



# LAPORAN EVALUASI KINERJA

---

TRIWULAN III  
TAHUN 2025

## KATA PENGANTAR

Segala puji dan syukur dipanjatkan kehadirat Allah SWT, karena atas rahmat dan karunia-Nya penyusunan "Laporan Evaluasi Kinerja Triwulan III Dinas Perikanan Tahun 2025" dapat diselesaikan. Laporan ini merupakan wujud transparansi dan akuntabilitas Dinas Perikanan Kabupaten Luwu Timur dalam melaksanakan berbagai kewajiban pembangunannya, serta sebagai bentuk pertanggungjawaban Dinas dalam melaksanakan tugas dan fungsi yang diembannya dalam kaitan terselenggaranya *good governance* dan *clean government*.

Laporan Evaluasi Kinerja Triwulan III Dinas Perikanan Tahun 2025 menyajikan informasi tentang pencapaian kinerja Dinas Perikanan Kabupaten Luwu Timur dalam merealisasikan tujuan dan sasaran strategis yang telah ditetapkan dalam dokumen Renja Dinas Perikanan Tahun 2025. Laporan ini menjelaskan tentang pengelolaan penerimaan dan pengeluaran keuangan dari berbagai sumber anggaran baik APBD Kabupaten Luwu Timur (DAU dan DAK), APBD Provinsi Sulawesi Selatan maupun APBN, yang memiliki kaitan langsung dengan pelaksanaan tugas pokok dan fungsi Dinas serta berdampak nyata terhadap pencapaian target indikator kinerja Kunci (IKK). Di samping itu, dalam Laporan Evaluasi Kinerja ini juga menguraikan tentang keselarasan antara pencapaian sasaran Renstra Dinas dan sasaran Rencana Kinerja Tahunan 2025 dengan sasaran kinerja utama RPJMD Kabupaten Luwu Timur 2021-2026.

Laporan Evaluasi Kinerja Triwulan III Dinas Perikanan Tahun 2025 diharapkan dapat memberikan gambaran tentang berbagai capaian kinerja yang telah dicapai, baik makro maupun mikro serta langkah-langkah pelaksanaan kebijakan dan program pembangunan yang telah dilaksanakan di bidang kelautan dan perikanan. Kami menyadari sepenuhnya bahwa laporan ini belum secara sempurna menyajikan prinsip transparansi dan akuntabilitas seperti yang diharapkan oleh banyak pihak, namun setidaknya masyarakat dan berbagai pihak yang

berkepentingan dapat memperoleh gambaran tentang hasil pembangunan sektor perikanan secara umum di wilayah Kabupaten Luwu Timur yang telah dilakukan oleh Dinas Perikanan. Berkat dukungan dan kerja keras dari seluruh jajaran dan *stakeholder* terkait lainnya, kondisi ini merupakan modal dasar yang sangat penting dalam upaya meningkatkan dan mengembangkan pembangunan sektor Kelautan dan Perikanan di Kabupaten Luwu Timur sehingga bisa lebih maju dan lebih unggul, ditengah-tengah semakin tingginya tantangan dan permasalahan, sehingga sumber daya yang dimiliki dapat dimanfaatkan secara optimal dan berkelanjutan.

Kami menyampaikan ucapan terima kasih dan penghargaan yang setinggi-tingginya kepada semua pihak yang terlibat, khususnya kepada Tim Penyusun Laporan Evaluasi Kinerja Triwulan III Dinas Perikanan Tahun 2025, yang telah berupaya bekerja keras dan penuh tanggung jawab melaksanakan tugas yang diamanahkan sehingga Laporan Evaluasi Kinerja Triwulan III Dinas Perikanan Tahun 2025 dapat diselesaikan dengan sebaik mungkin. Kami menyadari laporan ini masih mengandung sisi kelemahan dan kekurangan, sehingga dengan hati, terbuka dan ikhlas, kami senantiasa menyambut baik atas segala bentuk kritik positif serta saran konstruktif dari semua pihak dalam rangka perbaikan dan penyempurnaan penyusunan laporan ini pada masa mendatang. Akhir kata, dengan mengharap ridho dan pertolongan Allah SWT, semoga Laporan Evaluasi Kinerja Triwulan III Dinas Perikanan Tahun 2025 ini dapat memberikan manfaat dan menjadi sarana untuk meningkatkan kualitas pembangunan disegala bidang.

Malili, Oktober 2025



Drs. Alimuddin Nasir, M.Si  
Pembina Utama Muda (IV/c)  
Nip. 1961231 198603 1 134



## IKHTISAR EKSEKUTIF

Komitmen Pemerintah Kabupaten Luwu Timur dalam meningkatkan pelayanan terhadap kelompok nelayan, petani tambak, dan masyarakat pesisir pada umumnya diwujudkan dengan pembentukan Dinas Perikanan Kabupaten Luwu Timur melalui Peraturan Daerah Kabupaten Luwu Timur Nomor 5 Tahun 2020. Adapun **Visi** Dinas Perikanan sejalan dengan **Visi** Pemerintah Kabupaten Luwu Timur Tahun 2021-2026 yaitu **Luwu Timur yang Berkelanjutan dan Lebih Maju Berlandaskan Nilai Agama dan Budaya**.

Berkaitan dengan berakhirnya Triwulan III Tahun 2025, Dinas Perikanan Kabupaten Luwu Timur, wajib melakukan pengukuran capaian kinerja berdasarkan kegiatan yang tertuang dalam Dokumen Pelaksanaan Anggaran Tahun 2025. Realisasi pencapaian indikator kinerja Dinas Perikanan pada pencapaian indikator kinerja Rencana Strategis (RENSTRA) Dinas Perikanan Tahun 2021-2026 yang secara khusus dituangkan dalam Indikator Kinerja Utama melalui pencapaian Tujuan dan Sasaran yang telah ditetapkan, dapat digambarkan sebagai berikut :

### **Sasaran I : Meningkatkan Produktivitas Sektor Perikanan**

#### **Indikator Kinerja 1 : Nilai PDRB Sub Sektor Perikanan**

Indikator Kinerja Nilai PDRB Sub Sektor Perikanan dengan formulasi yang digunakan untuk menghitung capaian target adalah Nilai PDRB Sub Sektor Perikanan atas Dasar Harga Konstan Menurut Lapangan Usaha, yang sumber datanya berasal dari Badan Pusat Statistik, namun data untuk Triwulan III Tahun 2025 belum terbit.

**Sasaran ke-1:** Meningkatnya Produktivitas Sektor Perikanan dapat terwujud seiring dengan pencapaian indikator sasaran yaitu Nilai PDRB Sub Sektor Perikanan dan Jumlah Produksi Perikanan dari target 107.077 Ton, terealisasi sebesar 222.520,49 Ton atau sebesar 207,81 % atau kategori **sangat berhasil**.

**Sasaran ke-2:** Meningkatnya Kualitas dan Pencapaian Kinerja Urusan Perangkat Daerah dimana indikator sasaran yang ingin dicapai

yaitu Nilai AKIP, dimana target untuk Triwulan III Tahun 2025 belum ada nanti di Triwulan IV.

Pencapaian akuntabilitas kinerja Dinas Perikanan Kabupaten Luwu Timur Triwulan III Tahun 2025 untuk semua sasaran berikut indikator kinerjanya secara umum berhasil. Ada beberapa indikator yang belum terealisasi atau masih dibawah target, namun secara keseluruhan capaian rata-rata kegiatan cukup baik atau memenuhi target yang ditetapkan dalam perjanjian kinerja. Jika dibandingkan dengan tahun-tahun sebelumnya, maka pencapaian sasaran tahun 2025 lebih baik.

Sangat disadari bahwa informasi yang disajikan dalam Laporan Evaluasi Kinerja Triwulan III Dinas Perikanan Tahun 2025 ini belum sepenuhnya memuaskan semua pihak yang terkait serta tidak luput dari berbagai kekurangan, karena itu saran dan kritik dari berbagai pihak sangat diharapkan untuk penyempurnaan penyusunan Laporan Evaluasi Kinerja Triwulan III Dinas Perikanan Tahun 2025 dimasa yang akan datang.

Malili, September 2025

  
Dis. Alimuddin Nasir, M.Si  
Pembina Utama Muda (IV/c)  
Nip. 19651231 198603 1 134

## DAFTAR ISI

Halaman Judul .....	
Kata Pengantar .....	i
Ikhtisar Eksekutif .....	iii
Daftar Isi.....	v
Daftar Tabel .....	vi
Daftar Diagram .....	vii
Daftar Lampiran .....	viii
<b>BAB I PENDAHULUAN.....</b>	<b>1</b>
I.1 Latar Belakang .....	1
I.2 Maksud, Tujuan dan Manfaat .....	2
1. Maksud.....	2
2. Tujuan .....	2
3. Manfaat .....	3
I.3 Gambaran Umum Daerah .....	3
1. Luas dan Batas Wilayah Geografis .....	3
2. Potensi Perikanan .....	3
I.4 Isu Strategis .....	9
<b>BAB II PERENCANAAN KINERJA .....</b>	<b>11</b>
II.1 Perencanaan Strategis.....	11
II.2 Perjanjian Kinerja Tahun 2025 .....	13
<b>BAB III AKUNTABILITAS KINERJA .....</b>	<b>17</b>
III.1 Kerangka Pengukuran Kinerja.....	17
III.2 Capaian Kinerja Organisasi Triwulan III Tahun 2025 .....	18
<b>BAB IV PENUTUP .....</b>	<b>26</b>
IV.1 Kesimpulan .....	26
IV.2 Saran .....	26
Lampiran .....	

## DAFTAR TABEL

Tabel 2.1.	Tujuan, Sasaran, Strategi dan Kebijakan Dinas Perikanan Tahun 2021-2026.....	12
Tabel 2.2.	Perjanjian Kerja Eselon II.....	13
Tabel 2.3.	Perjanjian Kerja Eselon III Sekretaris.....	13
Tabel 2.4.	Perjanjian Kerja Eselon III Bidang Perikanan Tangkap.....	14
Tabel 2.5.	Perjanjian Kerja Eselon III Bidang Perikanan Budidaya .....	14
Tabel 2.6.	Perjanjian Kerja Eselon III Bidang Diversifikasi Hasil Perikanan.....	15
Tabel 2.7.	Perjanjian Kerja Eselon IV Kepala Sub Bagian Perencanaan dan Keuangan .....	15
Tabel 2.8.	Perjanjian Kerja Eselon IV Kepala Sub Bagian Umum dan Kepegawaian .....	15
Tabel 2.9.	Perjanjian Kerja Eselon IV Kepala Tata Usaha UPTD Balai Benih Ikan.....	16
Tabel 3.1.	Pengukuran Perjanjian Kerja Eselon II Triwulan III .....	18
Tabel 3.2.	Capaian Produksi Perikanan Triwulan III Tahun 2025 .....	20
Tabel 3.3.	Program yang Mendukung Pencapaian Sasaran Strategis Meningkatnya Produktivitas Sektor Perikanan Triwulan III Tahun 2025.....	22
Tabel 3.4.	Data per Jenis Ikan Laut .....	22
Tabel 3.5.	Data per Jenis Ikan Danau.....	23
Tabel 3.6.	Data Produksi Perikanan Budidaya per Komoditi.....	23
Tabel 3.7.	Data Produksi Hasil Pengolahan Ikan Triwulan III Tahun 2025.....	24

## DAFTAR DIAGRAM

Diagram 3.1.	Perbandingan Capaian Kinerja Produksi Perikanan Triwulan III Tahun 2022-2025 .....	20
--------------	---	----

## DAFTAR LAMPIRAN

Lampiran 1	Kertas Kerja Laporan Evaluasi RKPD Triwulan III Tahun 2025
Lampiran 2	Dokumentasi Evaluasi Internal
Lampiran 3	Dokumentasi Kegiatan



The left side of the image features a solid blue background with several white line-art illustrations of marine life. At the top, there is a stylized fish with a long, pointed snout. Below it is a large whale with its tail fluke raised. To the right of the whale is another long-snouted fish. At the bottom left, there are two crabs, and at the bottom right, there are two more fish. The text 'Bab 1' and 'Pendahuluan' is written in a white, cursive font in the center of this blue section.

# Bab 1

## Pendahuluan



## BAB I PENDAHULUAN

### I.1 LATAR BELAKANG

Penyelenggaraan pemerintahan yang baik dan bersih (*good governance* dan *clean government*) merupakan amanat dari TAP MPR Nomor XI/MPR/1998 dan Undang-Undang Nomor 28 Tahun 1999 tentang Penyelenggaraan Negara yang Bersih dan Bebas Korupsi, Kolusi dan Nepotisme. Pada pasal 3 dalam undang-undang tersebut dinyatakan bahwa asas-asas umum penyelenggaraan negara meliputi asas kepastian hukum, asas keterbukaan, asas proporsionalitas, asas profesionalitas dan asas akuntabilitas. Salah satu asas dari pasal 3 Undang-Undang Nomor 28 Tahun 1999 yakni asas akuntabilitas adalah asas yang menentukan bahwa setiap kegiatan dan hasil akhir dari kegiatan penyelenggara negara harus dapat dipertanggungjawabkan kepada masyarakat atau rakyat sebagai pemegang kedaulatan tertinggi negara sesuai dengan ketentuan peraturan perundang-undangan yang berlaku.

Akuntabilitas kinerja instansi pemerintah merupakan wujud kewajiban suatu instansi pemerintah untuk mempertanggungjawabkan keberhasilan dan kegagalan pelaksanaan misi organisasi dalam mencapai sasaran dan tujuan yang telah ditetapkan melalui sistem pertanggungjawaban secara periodik. Sistem Pertanggungjawaban yang dimaksud adalah berupa laporan yang diberi nama Laporan Evaluasi Kinerja Triwulan III Dinas Perikanan Tahun 2025. Laporan tersebut harus memberikan gambaran yang luas dan subyektif mengenai tingkat pencapaian kinerja sasaran, program, kegiatan serta indikator makro, baik pada aspek keberhasilan maupun aspek ketidakberhasilan kinerja yang telah dicapai pada periode tertentu.

Dasar hukum penyusunan Laporan Evaluasi Kinerja Dinas Perikanan Triwulan III Tahun 2025 adalah Peraturan Presiden Nomor 29 tahun 2014 tentang Sistem Akuntabilitas Kinerja Instansi

Pemerintah dan ditindaklanjuti dengan Peraturan Menteri Pendayagunaan Aparatur Negara dan Reformasi Birokrasi Republik Indonesia Nomor 53 Tahun 2014 tentang Petunjuk Teknis Perjanjian Kinerja, Pelaporan Kinerja dan Tata Cara Reviu Atas Laporan Kinerja Instansi Pemerintah. Sebagai salah satu Satuan Kerja Perangkat Daerah (SKPD) di Lingkungan Pemerintah Kabupaten Luwu Timur maka Dinas Perikanan Kabupaten Luwu Timur memiliki kewajiban untuk membuat dan menyusun Laporan Evaluasi Kinerja Triwulan III Dinas Perikanan Tahun 2025.

## **I.2 MAKSUD, TUJUAN, DAN MANFAAT**

### **1. Maksud**

Maksud penyusunan Laporan Evaluasi Kinerja Dinas Perikanan Triwulan III Tahun 2025 adalah sebagai bentuk akuntabilitas dari pelaksanaan tugas dan fungsi pokok Dinas atas penggunaan anggaran dalam rangka pencapaian target kinerja daerah yang sudah diperjanjikan.

### **2. Tujuan**

Tujuan penyusunan Laporan Evaluasi Kinerja Dinas Perikanan Triwulan III Tahun 2025 adalah :

- a. Memberikan informasi kinerja yang terukur, akurat dan obyektif kepada pemberi mandat atas capaian kinerja yang telah dan seharusnya dicapai pada Triwulan III tahun 2025, baik yang bersifat keberhasilan maupun kegagalan.
- b. Meningkatkan kredibilitas dan akuntabilitas instansi serta meningkatkan pula kepercayaan masyarakat terhadap kinerja instansi pemerintah.
- c. Sebagai bahan evaluasi dan bahan perbaikan secara berkesinambungan bagi dinas untuk meningkatkan kinerja pada periode yang akan datang.

### 3. Manfaat

Manfaat penyusunan Laporan Evaluasi Kinerja Dinas Perikanan Triwulan III Tahun 2025 adalah:

- a. Bahan evaluasi akuntabilitas kinerja bagi pihak yang membutuhkan;
- b. Bahan masukan bagi penyempurnaan dokumen rencana kinerja tahunan dan penetapan kinerja pada periode yang akan datang;
- c. Bahan penyempurnaan pengelolaan program dan kegiatan pada periode berikutnya;
- d. Bahan masukan dan pertimbangan pengambilan kebijakan bidang agroindustri dan ketahanan pangan.

## I.3 GAMBARAN UMUM DAERAH

### 1. Luas dan Batas Wilayah Geografis

Kabupaten Luwu Timur, memiliki luas wilayah 6.994,88 km<sup>2</sup> atau 11,14% luas Provinsi Sulawesi Selatan, terdiri dari 11 kecamatan dan terdapat 127 Desa/Kelurahan. Secara geografis Kabupaten Luwu Timur berada disebelah Selatan garis khatulistiwa, tepatnya terletak diantara 2°03'00" - 3°03'25" LS dan 119°28'56" - 121°47'27" BT. Sebelah Utara dan Timur berbatasan dengan Provinsi Sulawesi Tengah, sebelah Selatan dengan Provinsi Sulawesi Tenggara dan Teluk Bone, serta sebelah Barat berbatasan dengan Kabupaten Luwu Utara.

### 2. Potensi Perikanan

Potensi dan peluang investasi sektor kelautan dan perikanan di Kabupaten Luwu Timur secara umum sangat besar dan menjanjikan. Jenis komoditi yang dapat dikembangkan merupakan komoditi ekspor dengan potensi produksi skala besar. Hal ini didukung dengan ketersediaan lahan produksi yang sangat luas dan layak serta dukungan sarana dan prasarana yang sangat memadai yang terdiri dari:



- ❖ Panjang garis pantai : 117,4Km
- ❖ Luas perairan otonomi : 48.050 Km<sup>2</sup>
- ❖ Luas Tambak : 12.061,89 Ha
- ❖ Luas Budidaya Rumput Laut : 1.961,50 Ha
- ❖ Luas Budidaya Air Tawar : 590 Ha

Potensi sektor kelautan dan perikanan Kabupaten Luwu Timur secara umum mencakup Potensi Perikanan Tangkap dan Potensi Perikanan Budidaya yang tersebar di seluruh wilayah Kabupaten Luwu Timur. Hal ini didukung dengan letak geografis Kabupaten Luwu timur yang terdiri dari wilayah laut dan darat dengan 9 (sembilan) sungai besar yang mengalir di wilayah Kabupaten Luwu Timur melintasi kecamatan. Sungai terpanjang yaitu Sungai Kalaena dengan panjang 85 Km dan yang terpendek Sungai Bambalu dengan panjang 15 Km. Selain itu terdapat 5 (lima) danau alami yang sangat indah dan dipertahankan kealamiannya yaitu Danau Matano (dengan luas 245,70 km<sup>2</sup>), Danau Mahalona (25 km<sup>2</sup>), Danau Towuti (585 km<sup>2</sup>), Danau Taparang Masapi (2,43 km<sup>2</sup>) dan Danau Lontoa (1,71 km<sup>2</sup>). Danau Matano terletak di Kecamatan Nuha sedangkan 4 (empat) danau lainnya tersebar di Kecamatan Towuti. Berikut perkembangan perikanan di Kabupaten Luwu Timur:

#### **a. Potensi Perikanan Budidaya**

Perikanan budidaya merupakan salah satu potensi investasi yang sangat potensial untuk dikembangkan di Kabupaten Luwu Timur. Hal ini didukung dengan potensi lahan yang layak untuk budidaya sangat luas. Tingkat pemanfaatan lahan untuk pengembangan komoditi perikanan budidaya sampai dengan saat ini belum mencapai 30 % dari potensi lahan yang dapat dikembangkan sehingga target produksi yang dicapai pun masih sangat rendah dari potensi produksi yang dapat dicapai.

Adapun potensi perikanan budidaya Kabupaten Luwu Timur secara umum meliputi :



### ✚ Potensi Perikanan Budidaya di Air Laut

Kabupaten Luwu Timur memiliki potensi kawasan budidaya laut yang cukup besar di wilayah perairan teluk Bone, dengan garis pantai 117,4 km sepanjang pesisir Kec. Burau, Wotu, Angkona dan Malili. Kondisi perairan laut yang masih alami dan tidak mengalami pencemaran merupakan salah satu faktor utama yang mendukung pengembangan potensi budidaya laut di wilayah ini. Komoditi unggulan yang dapat dikembangkan antara lain :

#### 1) Komoditi Teripang dan Lobster

Teripang dan Lobster sebagai salah satu komoditi ekspor di Kabupaten Luwu Timur belum dikelola dengan baik oleh para nelayan di Kabupaten Luwu Timur karena kurangnya pengetahuan masyarakat mengenai teknik penangkapan maupun budidaya Lobster Laut. Untuk itu, perlu menjaga kelestarian ekosistem teripang dan lobster di Bumi Batara Guru dari aktivitas penangkapan secara besar-besaran dan tidak bertanggungjawab.



#### 2) Komoditi Rumput Laut *Euchema Cottonii*

Budidaya rumput laut *Euchema Cottonii* merupakan salah satu komoditi unggulan Kabupaten Luwu Timur yang dibudidayakan di kawasan perairan Teluk Bone sepanjang pantai pesisir Kabupaten Luwu Timur khususnya di perairan Kec.Burau sampai pantai Wotu. Luas Lahan untuk pengembangan rumput laut *Euchema Cottonii* di Bumi Batara guru mencapai **1.961,5 Ha** dengan kisaran produksi

**212.391,26 ton kering per tahun** dengan asumsi produktivitas rata-rata **15.000 kg/Ha kering**.



#### **Potensi Perikanan Budidaya Air Payau**

Produksi perikanan budidaya air payau atau tambak di Kabupaten Luwu Timur mengalami peningkatan signifikan dari tahun ke tahun. Hal ini didukung dengan ketersediaan lahan tambak untuk budidaya yang cukup luas mencapai 12.061,89 Ha.

##### **1) Komoditi Rumput Laut *Gracillaria* sp**

Komoditi Rumput laut *Gracillaria* sp merupakan salah satu komoditi unggulan Kabupaten Luwu Timur yang telah berhasil dikembangkan dan dibudidayakan. Potensi Pengembangan Rumput Laut *Gracillaria* sp di Bumi Batara Guru didukung dengan ketersediaan lahan yang layak untuk budidaya seluas **11.681,89 Ha** dengan kisaran produksi mencapai **156.026,57 ton kering per tahun** dengan asumsi produktivitas rata-rata **4.000 kg/Ha kering**.



##### **2) Komoditi Ikan Bandeng**

Ikan Bandeng merupakan salah satu komoditi unggulan Kabupaten Luwu Timur yang saat ini menempati peringkat terbaik di Propinsi Sulawesi Selatan. Komoditi ini

dibudidayakan pada 4 (empat) wilayah kecamatan pesisir untuk memenuhi kebutuhan domestik dan daerah lainnya baik di Sulawesi Selatan, Sulawesi Tenggara dan Sulawesi Tengah.

Potensi Pengembangan Ikan Bandeng di Bumi Batara Guru didukung dengan ketersediaan lahan yang layak untuk budidaya seluas **12.061,89 Ha** dengan kisaran produksi mencapai **14.644,6 ton per tahun** pada tingkat produktivitas rata-rata **1.214 kg/Ha**.



### 3) Komoditi Udang Windu/Vanamae

Udang merupakan salah satu komoditi unggulan Kabupaten Luwu Timur yang dibudidayakan oleh masyarakat dengan potensi usaha yang cukup baik serta segmentasi pasar yang sangat tinggi. Secara umum jenis udang yang paling banyak dikembangkan oleh para pembudidaya adalah Udang Windu dan Udang Vanamae. Terdapat juga udang laci-laci dan udang Galah.

Luas lahan untuk pengembangan budidaya udang di Bumi Batara Guru mencapai **12.061,89 Ha** dengan kisaran produksi sebesar **3.391,01 ton/tahun** pada tingkat produktivitas **750 kg/Ha**.



### **Budidaya Air Tawar**

Potensi pengembangan perikanan budidaya air tawar di Kabupaten Luwu Timur secara umum dapat dilaksanakan di seluruh kecamatan. Hal ini didukung dengan ketersediaan air yang melimpah dan layak bersumber dari sungai, irigasi dan danau. Potensi lahan perikanan budidaya air tawar di Kabupaten Luwu Timur sebagai berikut:

#### **Kolam Air Tawar**

Budidaya ikan dengan kolam air tawar merupakan salah satu metode budidaya yang telah lama dilaksanakan oleh masyarakat di Kabupaten Luwu Timur di seluruh kecamatan. Komoditi ikan yang umum dikembangkan adalah Ikan Lele, Ikan Mas, Ikan Nila, Ikan Gurami dan Ikan Bawal yang dibudidayakan untuk menyuplai kebutuhan domestik maupun kebutuhan luar daerah.



### **b. Potensi PerikananTangkap**

Produksi perikanan tangkap di Kabupaten Luwu Timur cukup memadai untuk memenuhi kebutuhan konsumen dalam dan luar daerah. Adapun potensi perikanan tangkap yang dominan berasal dari jenis ikan pelagis kecil seperti tembang, teri, kembung, dll. Lokasi perikanan tangkap tersebar di 4 (empat) kecamatan pesisir yaitu Kecamatan Malili, Angkona, Wotu dan Burau. Komoditas yang dihasilkan dari aktifitas penangkapan antara lain cakalang, tuna, tenggiri, layang, kembung, kerapu, cucut, teri, kepiting, kakap, bawal, baronangdan jenis ikan lainnya yang setiap musim dapat

menghasilkan produksi yang cukup tinggi. Data Perikanan Tangkap Tahun 2023 menunjukkan:

- 1) Jumlah RTP Nelayan 1.982 RTP
- 2) Jumlah Alat tangkap terdiri dari Jaring Insang, Pukat Tarik/Pukat Pantai, Pancing Tonda, Bagang Apung, Purse Seine dan Rawai Dasar, Sero, Rakkang/Perangkap, Bubu, Payang, dan Anco.
- 3) Jenis Ikan yang tertangkap :
  - Pelagis besar: Tongkol, Cakalang, dan Tenggiri
  - Pelagis kecil : Layang, Kembung, Teri, dan Belanak
  - Demersal : Cucut, Kerapu, Kakap, Bawal dan Baronang
- 4) Armada :
  - ✓ Perahu tanpa motor : 37 unit
  - ✓ Perahubermotor : 1.920 unit
  - ✓ Kapal Motor : 57 unit



#### I.4 ISU STRATEGIS

Isu-isu strategis yang berkembang dalam pelaksanaan pembangunan Perikanan selama ini banyak dipengaruhi oleh globalisasi baik dari aspek ekonomi global maupun isu dunia tentang lingkungan, maka dapat diidentifikasi isu strategis sebagai berikut:

- a. Permintaan pasar dunia akan komoditi perikanan lebih diutamakan dari komoditi budidaya, hal ini berkaitan dengan aspek lingkungan sumberdaya;
- b. Komoditi hasil perikanan tangkap sangat ketat terutama dari cara/metode, teknik dan alat yang digunakan karena hal ini dipantau oleh Uni Eropa;
- c. Menurunnya kualitas sumberdaya perikanan sebagai akibat dari *Illegal fishing* dan meningkatnya kebutuhan penduduk akan lahan hunian dan lahan usaha;
- d. Sarana dan prasarana budidaya khususnya budidaya air payau dan laut relative masih terbatas, demikian juga dengan usaha penangkapan ikan sehingga produksi dan produktivitas masih terbatas;
- e. Pasca panen hasil perikanan belum dikelola secara optimal; dan
- f. Belum adanya penataan wilayah pesisir dan pulau-pulau kecil sebagaimana diamanatkan oleh Undang-Undang Nomor 27 Tahun 2007 sehingga masih terjadi tumpang tindih pemanfaatan ruang antara pembangunan ekonomi atau manufaktur dengan pembangunan perikanan.

Tantangan utama pembangunan sektor perikanan Kabupaten Luwu Timur Tahun 2025 adalah Mewujudkan Target Kinerja RPJMD 2021-2026 sebagaimana yang tertuang dalam Renstra Dinas Perikanan Kabupaten Luwu Timur dan Kegiatan Prioritas (KP 1) yaitu :

1. Pemberian benih unggul serta sarana dan penunjangnya
  - Jumlah benih unggul serta sarana pembudidaya ikan yang tersedia 100 Kelompok
  - Jumlah Jembatan tambak yang dibangun 15 Unit
  - Jumlah jalan produksi Tambak yang dibangun 20 Km
2. Pemberian sarana dan prasarana alat tangkap bagi nelayan (75 Kelompok)
3. Pemberian bantuan peralatan pengolahan perikanan (25 Kelompok)

# Bab II

## Perencanaan Kinerja



## BAB II PERENCANAAN KINERJA

### II.1 PERENCANAAN STRATEGIS

Perencanaan strategis adalah suatu langkah awal yang harus dilakukan oleh instansi pemerintah agar mampu menjawab tuntutan actual/kekinian dari masyarakat sasarnya, yang diselaraskan dengan visi dan misi organisasi serta mempertahankan factor kekuatan, tantangan, hambatan serta peluang yang membentang di depan. Sebagai tindak lanjut dari Peraturan Daerah Kabupaten Luwu Timur Nomor 11 Tahun 2021 tentang Rencana Pembangunan Jangka Menengah Daerah (RPJMD) Kabupaten Luwu Timur Tahun 2021-2026.

Rencana Strategis Dinas Perikanan berpedoman pada RPJMD Kabupaten Luwu Timur dan Renstra Kementerian Kelautan dan Perikanan RI. Rencana strategis tersebut dimaksudkan untuk membangun proses perencanaan pembangunan yang sistematis dan berkelanjutan dengan memanfaatkan segala potensi dan sumberdaya Kelautan dan Perikanan yang dimiliki oleh Kabupaten Luwu Timur.

#### 1. Visi dan Misi

Visi merupakan pandangan jauh ke depan, ke mana dan bagaimana instansi pemerintah harus dibawa dan berkarya agar konsisten dan dapat eksis, antisipatif, inovatif serta produktif. Visi tidak lain adalah suatu gambaran perencanaan tentang keadaan masa depan berisikan cita dan citra yang ingin diwujudkan oleh instansi Pemerintah.

Adapun **Visi** Dinas Perikanan sejalan dengan Visi Kabupaten Luwu Timur Tahun 2021-2026 yaitu **Luwu Timur Yang Berkelanjutan Dan Lebih Maju Berlandas Nilai Agama Dan Budaya.**

#### 2. Tujuan, Sasaran, Strategi dan Kebijakan

Tujuan strategis merupakan hasil akhir yang akan dicapai dalam jangka waktu 1 (satu) sampai dengan 5 (lima) tahun yang



menggambarkan arah strategik organisasi untuk meletakkan kerangka prioritas dengan memperhatikan arah semua program dan aktivitas organisasi pada pembagian misi. Adapun tujuan sasaran, strategi dan kebijakan Dinas Perikanan Kabupaten Luwu Timur Tahun 2021-2026 dijelaskan pada tabel di bawah ini:

**Tabel 2.1 :**  
**Tujuan, Sasaran, Strategi dan Kebijakan Dinas Perikanan**  
**Tahun 2021-2026**

No.	Tujuan	Sasaran	Strategi	Kebijakan
1	Meningkatkan Kontribusi Sektor Perikanan Terhadap Pertumbuhan Ekonomi Daerah	Meningkatnya Produktivitas Sektor Perikanan	1. Peningkatan Produksi Perikanan Tangkap	1. Peningkatan jumlah armada/kapal penangkap ikan; 2. Peningkatan kualitas dan kuantitas sarana prasarana perikanan tangkap; 3. Peningkatan kapasitas SDM dan kelembagaan nelayan; 4. Peningkatan pengetahuan dan keterampilan nelayan; 5. Pembinaan nelayan, petani ikan dan pengusaha perikanan; 6. Konservasi terumbu karang di wilayah pesisir Kab. Luwu Timur; 7. Pengembangan Tempat Pelelangan Ikan (TPI); dan 8. Pembinaan SPDN.
			2. Peningkatan Produksi Perikanan Budidaya	1. Pembangunan/rehabilitasi sarana prasarana Balai Benih Ikan (BBI); 2. Peningkatan kuantitas dan kualitas sarana prasarana budidaya perikanan; 3. Peningkatan akses pembudidaya ikan terhadap bantuan permodalan; 4. Peningkatan akses informasi dan teknologi perikanan; 5. Penyediaan data kelautan dan perikanan; dan 6. Pengembangan budidaya percontohan air tawar dan air payau.
			3. Optimalisasi Pengolahan dan pemasaran hasil perikanan, serta perbaikan mutu dan daya	1. Peningkatan sarana prasarana unit pengolahan ikan (UPI); 2. Peningkatan kapasitas SDM pelaku usaha perikanan;

			saing produk perikanan	3. Peningkatan diversifikasi produk olahan hasil perikanan; 4. Peningkatan dan penguatan kelembagaan pelaku usaha perikanan; dan 5. Peningkatan strategi pemasaran terhadap produk olahan hasil perikanan.
2	Meningkatkan kualitas pelayanan public	Meningkatnya akuntabilitas kinerja perangkat daerah	Peningkatan kinerja perangkat daerah dan kualitas pengelolaan keuangan perangkat daerah	Pengelolaan dan penataan administrasi sesuai aturan serta perencanaan yang SMART

## II.2 PERJANJIAN KINERJA TAHUN 2025

Perjanjian Kinerja Tahun 2025 adalah lembar/dokumen yang berisikan penugasan dari Bupati Luwu Timur kepada Kepala Dinas Perikanan Kabupaten Luwu Timur untuk melaksanakan program/ kegiatan disertai dengan target indikator kinerja. Dengan Perjanjian Kinerja ini diharapkan terwujud komitmen antara pemberi amanah (Bupati) dengan penerima amanah (Kepala Dinas) dan kesepakatan antara pemberi amanah atas kinerja terukur tertentu berdasarkan tugas, fungsi dan wewenang serta sumber daya yang tersedia.

Perjanjian Kinerja Triwulan III Dinas Perikanan Kabupaten Luwu Timur Tahun 2025 secara rinci dapat dilihat pada penjelasan dibawah ini:

Lampiran : Perjanjian kinerja eselon II

**Tabel 2.2 : Perjanjian Kerja Eselon II**

No	Sasaran Strategis	Indikator Kinerja	Target
(1)	(2)	(3)	(4)
I	Meningkatnya Produktivitas Sektor Perikanan	Nilai PDRB Sub Sektor Perikanan	-
		Produksi Perikanan	107.077 Ton
II	Meningkatnya Akuntabilitas Kinerja Perangkat Daerah	Nilai Akip	-

**Tabel 2.3 : Perjanjian Kerja Eselon III Sekretaris**

No	Sasaran Strategis	Indikator Kinerja	Target
(1)	(2)	(3)	(4)
I	Meningkatnya kualitas	Persentase Tertib Pelaporan	29 Persen

	dan pencapaian kinerja urusan Perangkat Daerah	Dokumen Perencanaan dan Penganggaran	
		Persentase Tertib administrasi dan Pelaporan keuangan	25 Persen
		Persentase kualitas asset yang dikelola sesuai standar	25 Persen
		Persentase kinerja ASN OPD dengan nilai rata-rata kinerja (SKP) diatas rata-rata > 90 %	100 Persen

**Tabel 2.4 : Perjanjian Kerja Eselon III  
Bidang Perikanan Tangkap**

No	Sasaran Strategis	Indikator Kinerja	Target
(1)	(2)	(3)	(4)
I	Meningkatnya produksi perikanan tangkap	Produksi Perikanan Tangkap	2.853 Ton
II	Meningkatnya peran serta masyarakat pesisir dalam pengawasan sumberdaya kelautan dan perikanan	Persentase kepatuhan pelaku usaha KP terhadap ketentuan peraturan-perundangan yang berlaku	96 Persen
III	Meningkatnya Pengelolaan Penangkapan Ikan yang ramah lingkungan	Cakupan pemenuhan sarana prasarana perikanan tangkap	65 Persen
IV	Meningkatnya Pemberdayaan Nelayan Kecil	Cakupan kelompok nelayan yang diberdayakan	82 Persen
V	Tersedianya Pengelolaan dan Penyelenggaraan Tempat Pelelangan Ikan	Cakupan Tempat Pelelangan Ikan (TPI) yang dioperasikan sesuai dengan standar	86 Persen
VI	Meningkatnya Pengawasan Sumber Daya Perikanan	Cakupan masyarakat/ kelompok masyarakat pengawas yang aktif	100 Persen

**Tabel 2.5 : Perjanjian Kerja Eselon III  
Bidang Perikanan Budidaya**

No	Sasaran Strategis	Indikator Kinerja	Target
(1)	(2)	(3)	(4)
I	Meningkatnya Produksi perikanan budidaya	Produksi Perikanan Budidaya	104.224 Ton
II	Terpenuhinya pemberdayaan kepada seluruh Pembudidaya ikan Kecil	Persentase pembudidaya ikan yang memperoleh kegiatan pemberdayaan (pendidikan, pelatihan/ penyuluhan dan pendampingan kemitraan usaha, kemudahan akses lptek dan informasi dan penguatan kelembagaan	13 Persen
III	Meningkatnya Pengelolaan Pembudidayaan Ikan	Cakupan sarana dan prasarana yang disediakan kepada pembudidaya ikan	39 Persen

**Tabel 2.6 : Perjanjian Kerja Eselon III  
Bidang Diversifikasi Hasil Perikanan**

No	Sasaran Strategis	Indikator Kinerja	Target
(1)	(2)	(3)	(4)
I	Meningkatnya Produksi hasil pengolahan ikan	Produksi hasil pengolahan ikan	155 Ton
II	Meningkatnya Pengelolaan Usaha Pengolahan Hasil Perikanan	Cakupan kelompok yang melakukan usaha pengelolaan hasil perikanan (RTP)	100 Persen
III		Persentase kelompok usaha perikanan yang meningkat kelasnya	-
IV		Persentase kelompok pelaku usaha perikanan skala mikro dan kecil yang berkembang	-

**Tabel 2.7 : Perjanjian Kerja Eselon IV  
Kepala Sub Bagian Perencanaan dan Keuangan**

No	Sasaran Strategis	Indikator Kinerja	Target
(1)	(2)	(3)	(4)
I	Terwujudnya penyusunan perencanaan Dinas	Jumlah dokumen perencanaan yang disusun	1 Dokumen
II	Terwujudnya Rencana Kerja Anggaran, Dokumen Pelaksanaan Anggaran, Dokumen Pelaksanaan Perubahan Anggaran Perangkat Daerah	Jumlah Dokumen RKA-SKPD, DPA-SKPD dan Laporan Hasil Koordinasi Penyusunan Dokumen RKA-SKPD, DPA-SKPD	2 Dokumen
III	Terpenuhinya bahan penyusunan laporan akuntabilitas kinerja Dinas	Jumlah laporan evaluasi kinerja Perangkat Daerah	2 Laporan
IV	Terpenuhinya pembayaran gaji dan tunjangan pegawai	Jumlah orang yang menerima gaji dan tunjangan ASN	28 Orang
V	Terpenuhinya bahan dan menyusun laporan keuangan	Jumlah laporan keuangan bulanan/triwulanan/semes teran SKPD dan laporan koordinasi penyusunan laporan keuangan bulanan/triwulanan/semes teran SKPD	4 Laporan

**Tabel 2.8 : Perjanjian Kerja Eselon IV  
Kepala Sub Bagian Umum dan Kepegawaian**

No	Sasaran Strategis	Indikator Kinerja	Target
(1)	(2)	(3)	(4)
I	Terpenuhinya Sarana dan Prasarana Kantor	Jumlah Gedung, Bangunan Kantor lainnya, Kendaraan Dinas operasional atau lapangan, Peralatan dan mesin yang dipelihara/direhabilitasi dan dibayarkan pajak dan perizinannya	19 Unit

		Jumlah laporan penyediaan jasa komunikasi, sumber daya air dan listrik yang disediakan	3 Laporan
II	Terpenuhinya pemeliharaan kebersihan dan pengelolaan keamanan lingkungan kantor	Jumlah paket bahan logistik kantor yang disediakan	20 Paket
		Jumlah laporan penyediaan jasa pelayanan umum kantor yang disediakan	3 Laporan
III	Terwujudnya Penatausahaan Barang Milik Daerah yang baik	Jumlah laporan penatausahaan Barang Milik Daerah pada SKPD	1 Laporan
IV	Terwujudnya Pendataan dan Pengolahan Administrasi Kepegawaian yang baik	Jumlah dokumen pendataan dan pengolahan administrasi kepegawaian	3 Laporan
V	Terwujudnya pengelolaan administrasi surat tugas dan perjalanan dinas pegawai	Jumlah laporan penyediaan jasa surat menyurat	3 Laporan
		Jumlah laporan penyelenggaraan rapat koordinasi dan konsultasi SKPD	3 Laporan
VI	Meningkatnya Kompetensi, disiplin, dan Kesejahteraan Pegawai Negeri Sipil	Jumlah orang yang mengikuti bimbingan teknis implementasi peraturan perundang-undangan	5 Orang
VII	Terwujudnya Pengelolaan Administrasi Perkantoran	Jumlah paket komponen instalasi listrik/ penerangan bangunan kantor yang disediakan	10 Paket
		Jumlah paket barang cetakan dan penggandaan yang disediakan	4 Paket
		Jumlah dokumen bahan bacaan dan peraturan perundang-undangan yang disediakan	12 Dokumen
		Jumlah laporan fasilitasi kunjungan tamu	3 Laporan

**Tabel 2.9 :Perjanjian Kerja Eselon IV  
Kepala UPTD Balai Benih Ikan**

No	Sasaran Sub Kegiatan	Indikator Kinerja	Target
(1)	(2)	(3)	(4)
I	Meningkatnya Perencanaan, Pengembangan, Pemanfaatan dan Perlindungan lahan untuk pembudidaya ikan	Jumlah Usulan Dokumen Pemanfaatan dan Perlindungan Lahan Pembudidayaan Ikan	1 Dokumen



## Bab III

# Akuntabilitas Kinerja

## BAB III AKUNTABILITAS KINERJA

### III.1 KERANGKA PENGUKURAN KINERJA

Salah satu pondasi utama dalam menerapkan manajemen kinerja adalah pengukuran kinerja. Dalam rangka menjamin adanya peningkatan pelayanan publik dan meningkatkan akuntabilitas dengan melakukan klarifikasi *output* dan *outcome* yang akan dan seharusnya dicapai guna mendorong terwujudnya organisasi yang akuntabel. Pengukuran kinerja Dinas Perikanan Kabupaten Luwu Timur berdasarkan tingkat capaian target indikator kinerja utama sasaran strategis (IKU Renstra) yang tertuang dalam dokumen Penetapan/Perjanjian Kinerja dan capaian target indikator kinerja utama (IKU) RPJMD Kabupaten Luwu Timur.

Indikator kinerja program (*outcome*) adalah sesuatu yang mencerminkan berfungsinya keluaran kegiatan pada jangka menengah (efek langsung). Pengukuran indikator hasil seringkali rancu dengan indikator keluaran. Indikator hasil lebih utama daripada sekedar keluaran. Walaupun *output* telah berhasil dicapai dengan baik, belum tentu *outcome* program tersebut telah tercapai. *Outcome* menggambarkan tingkat pencapaian atas hasil lebih tinggi yang mungkin mencakup kepentingan banyak pihak. Dengan indikator *outcome*, organisasi akan mengetahui apakah hasil yang telah diperoleh dalam bentuk *output* memang dapat dipergunakan sebagaimana mestinya dan memberikan kegunaan yang besar bagi masyarakat banyak.

Indikator kinerja kegiatan (*output*/keluaran) adalah sesuatu yang diharapkan langsung dapat dicapai suatu kegiatan yang dapat berupa fisik atau non fisik. Indikator keluaran digunakan untuk mengukur keluaran yang dihasilkan dari suatu kegiatan.

Dengan membandingkan keluaran, instansi dapat menganalisis apakah kegiatan yang telah dilaksanakan sesuai dengan rencana.

Indikator keluaran dijadikan landasan untuk menilai kemajuan suatu kegiatan apabila indikator dikaitkan dengan sasaran yang terdefinisi dengan baik dan terukur. Indikator keluaran harus sesuai dengan lingkup dan sifat kegiatan instansi. Metode pengukuran kinerja yang digunakan adalah membandingkan antara kinerja yang terjadi dengan kinerja yang diharapkan. Pengukuran capaian kinerja kegiatan dilakukan dengan cara membandingkan realiasi tolak ukur kinerja dengan target indikator kinerja kegiatan yang meliputi: *input*, *output*, dan *outcome*. Sedangkan pencapaian indikator program dilakukan dengan membandingkan realisasi dan target realisasi indikator program. Instrumen pengukuran kinerja yang digunakan terdiri dari:

- 1) Rencana Kinerja Tahunan (RKT);
- 2) Penetapan Kinerja (PK);
- 3) Pengukuran Pencapaian Kinerja (PPK);
- 4) Pengukuran Pencapaian Tolak Ukur Kinerja Kegiatan (*input*, *output* dan *outcome*); dan
- 5) Analisis Efisiensi dan Efektifitas;

### III.2 CAPAIAN KINERJA ORGANISASI TRIWULAN III TAHUN 2025

Hasil Pengukuran capaian kinerja Triwulan III tahun 2025 merupakan pengukuran dan evaluasi terhadap pencapaian kinerja Dinas Perikanan Kabupaten Luwu Timur sesuai dengan Perjanjian Kinerja (PK) tahun 2025 yang telah disepakati bersama, dalam hal ini antara Kepala Dinas Perikanan dengan Bupati Luwu Timur.

Pengukuran tersebut menggunakan formulir pengukuran kinerja yang disajikan pada tabel di bawah ini:

Tabel 3.1 :  
Pengukuran Perjanjian Kerja Eselon II Triwulan III

No	Sasaran Strategis	Indikator Kinerja	Target	Realisasi	Capaian (%)	Predikat
1	2	3	4	5	6	7
I	Meningkatnya Produktivitas Sektor Perikanan	Nilai PDRB Sub Sektor Perikanan	-	-	-	-
		Produksi Perikanan	107.077 Ton	222.520,49 Ton	207,81 Persen	Sangat Berhasil

II	Meningkatnya Akuntabilitas Kinerja Perangkat Daerah	Nilai Akip	-	-	-	-
----	---	------------	---	---	---	---

Berdasarkan hasil pengukuran pencapaian indikator kinerja pada 2 (dua) sasaran dengan 3 (tiga) indikator kinerja diuraikan sebagai berikut :

#### 1. SASARAN STRATEGIS 1 :

##### Meningkatnya Produktivitas Sektor Perikanan

Keberhasilan sasaran strategis ini diukur melalui indikator kinerja :

- a. *Nilai PDRB Sub Sektor Perikanan.* Indikator kinerja nilai PDRB sub sektor perikanan merupakan nilai keseluruhan semua barang dan jasa sektor perikanan yang diproduksi dalam wilayah Kabupaten Luwu Timur dalam jangka waktu 1 (satu) tahun. PDRB atas dasar harga konstan menunjukkan nilai tambah barang dan jasa tersebut yang dihitung menggunakan harga yang berlaku pada 1 (satu) tahun tertentu sebagai tahun dasar.
- b. *Produksi Perikanan.* Indikator kinerja produksi perikanan merupakan seluruh hasil yang diperoleh dari kegiatan penangkapan atau budidaya ikan/binatang air lainnya/tanaman air yang ditangkap atau dipanen dari sumber perikanan alami atau dari tempat pemeliharaan baik yang diusahakan oleh perusahaan maupun rumah tangga perikanan.

##### Indikator Kinerja 1 : Nilai PDRB Sub Sektor Perikanan

Indikator Kinerja Nilai PDRB Sub Sektor Perikanan dengan formulasi yang digunakan untuk menghitung capaian target adalah Nilai PDRB Kabupaten Luwu Timur atas Dasar Harga Konstan Menurut Lapangan Usaha, yang sumber datanya berasal dari Badan Pusat Statistik. Pada triwulan ke II (dua) belum ada target, nanti di triwulan ke IV (empat).

### Indikator Kinerja 2 : Produksi Perikanan

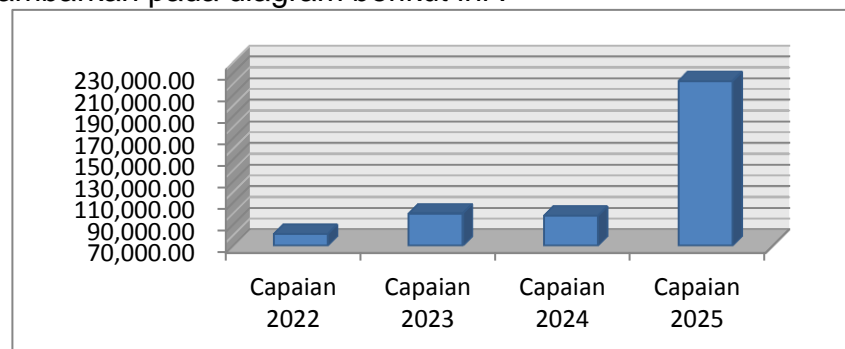
Indikator Kinerja Produksi Perikanan dengan formulasi yang digunakan untuk menghitung capaian target adalah jumlah produksi tangkap ditambahkan jumlah produksi perikanan budidaya. Jumlah hasil produksi perikanan budidaya merupakan produksi yang dihasilkan selama 1 (satu) tahun yang meliputi perikanan tawar, payau dan laut, sedangkan untuk jumlah produksi perikanan tangkap berasal dari produksi perikanan tangkap laut dan perairan umum daratan.

**Tabel 3.2 :**  
**Capaian Produksi Perikanan Triwulan III Tahun 2025**

Sasaran Strategis 1			Meningkatnya Produktivitas Sektor Perikanan					
Indikator Kinerja 2			Produksi Perikanan					
Realisasi 2022	Realisasi 2023	Realisasi 2024	2025			Target Akhir Tahun	Standar Provinsi	Standar Nasional
			Target	Realisasi	% Capaian			
80.906,3	100.076,6	97.917,48	107.077	222.520,49	207,81	428.307	1.316.708	6.660.000

Pencapaian produksi perikanan pada Triwulan III tahun 2025 sebesar 222.520,49 Ton atau 207,81 % terhadap target 107.077 Ton yang ditetapkan pada dokumen Perjanjian Kinerja tahun 2025. Apabila dibandingkan dengan realisasi Triwulan III tahun 2024, maka mengalami peningkatan sebesar 124.603,01 Ton.

Perbandingan capaian kinerja produksi perikanan Triwulan III tahun 2025 dengan Triwulan III tahun-tahun sebelumnya digambarkan pada diagram berikut ini :



**Diagram 3.1 :**  
**Perbandingan Capaian Kinerja Produksi Perikanan Triwulan III  
Tahun 2022-2025**

Pada diagram di atas, digambarkan capaian kinerja pada indikator 2 (dua) Jumlah Produksi Perikanan Triwulan III dari tahun 2022 sampai tahun 2025 menunjukkan peningkatan dari tahun ke tahun. Salah satu pemicu sehingga hasil perikanan tangkap dapat meningkat karena adanya peran serta pemerintah dengan memberikan bantuan berupa alat tangkap dan sarana alat bantu penangkapan ikan yang disalurkan ke masyarakat nelayan kecil sehingga hasil tangkapan mereka meningkat, serta perubahan pola pikir masyarakat pembudidaya bahwa kegiatan budidaya ikan akan sangat menjanjikan baik itu budidaya air payau maupun air tawar.

Capaian kinerja produksi perikanan Triwulan III tahun 2025 dengan target akhir tahun. Berdasarkan tabel di atas, diketahui bahwa target akhir tahun sebesar 428.307 Ton, sedangkan realisasi Triwulan III tahun 2025 sebesar 222.520,49 Ton ditambah realisasi Triwulan II tahun 2025 sebesar 156.200,75 Ton dan realisasi Triwulan I tahun 2025 sebesar 142.333,26 Ton, artinya realisasi sampai saat ini sebesar 521.054,5 Ton atau 121,65 Persen.

Sedangkan perbandingan capaian kinerja produksi perikanan tahun 2025 dengan target Provinsi dan Nasional Berdasarkan tabel diatas, diketahui bahwa pada Triwulan III tahun 2025 Kabupaten Luwu Timur berkontribusi sebesar 39,57 % terhadap target pencapaian produksi perikanan Provinsi Sulawesi Selatan. Sedangkan untuk pencapaian target nasional, Kabupaten Luwu Timur berkontribusi sebesar 7,82 %.

Upaya pencapaian sasaran strategis **Meningkatnya Produktivitas Sektor Perikanan** didukung oleh 3 (tiga) program yang dirincikan pada tabel dibawah ini:

**Tabel 3.3 :**  
**Program yang Mendukung Pencapaian Sasaran Strategis Meningkatkan Produktivitas Sektor Perikanan Triwulan III Tahun 2025**

Sasaran	Program	Indikator Program	Kinerja		
			Target	Realisasi	Capaian
Meningkatnya Produktivitas Sektor Perikanan	Program Pengelolaan Perikanan Tangkap	Jumlah Produksi Perikanan Tangkap	2.853 Ton	2.634,65 Ton	92,44 %
	Program Pengelolaan Budidaya Perikanan	Jumlah Produksi Perikanan Budidaya	104.224 Ton	219.885,84 Ton	210,91 %
	Program Pengolahan dan Pemasaran Hasil Perikanan	Produksi Hasil Pengolahan Ikan	154 Ton	126,61 Ton	82,21 %

Berdasarkan data di atas dapat ditarik kesimpulan bahwa pada Triwulan III tahun 2025 sektor perikanan budidaya lebih mendominasi di banding sektor perikanan tangkap dalam pencapaian produktivitas sektor perikanan. Data tersebut dapat dijelaskan sebagai berikut:

#### PERIKANAN TANGKAP

Produksi perikanan tangkap pada Triwulan III tahun 2025 dengan target sebesar 2.853 Ton, yang teralisasi sebesar 2.634,65 ton, atau sebesar 92,44 Persen, belum mencapai target. Tidak tercapainya target produksi perikanan tangkap di sebabkan aktifitas nelayan berkurang akibat cuaca buruk yang sering terjadi. Produksi perikanan tangkap di laut didominasi oleh 5 (lima) jenis ikan yakni Tongkol, Tembang, Layang, Teri dan Kembung. dapat dilihat pada table dibawah:

**Tabel 3.4 :**  
**Data per Jenis Ikan Laut**

No	Jenis komoditi	Jumlah Produksi (Ton)
1	Ikan Baronang	80,70
2	Balanak	65,39
3	Cakalang (sKj)	137,73
4	Cumi Cumi	25,88
5	Gerot-gerot	0,77
6	Kakap merah	8,00
7	Kakap putih	90,11

No	Jenis komoditi	Jumlah Produksi (Ton)
8	Kembung/layang	641,51
9	Kepiting bakau	97,34
10	Kerapu karang	51,58
11	Kerapu lumpur	5,75
12	Kerapu sunu	8,42
13	Kerong2	73,63
14	Kurisi	48,28
15	Kuwe	131,71
16	Pari kekeh	19,30
17	Peperrek	90,48
18	Tembang/IPKL/Selar	569,46
19	Tenggiri	1,48
20	Teri nasi	208,50
21	Tongkol	230,15
22	Udang jerbung	6,34
<b>Jumlah</b>		<b>2.592,50</b>

**Tabel 3.5 :**  
**Data per Jenis Ikan Danau**

No	Jenis komoditi	Jumlah Produksi (Ton)
1	Bilih	15,64
2	Gabus/lainx	1,66
3	Mas	0,92
4	Mujair	5,70
5	Nila	18,23
<b>Jumlah</b>		<b>42,15</b>

#### PERIKANAN BUDIDAYA

Produksi perikanan budidaya Triwulan III tahun 2025 dengan target sebesar 104.224 ton, yang terealisasi sebesar 219.885,84 atau sebesar 210,97 persen. Capaian produksi perikanan budidaya melebihi target yang telah ditetapkan disebabkan adanya peningkatan SDM petani pembudidaya terutama pembudidaya rumput laut dalam penggunaan metode-metode budidaya rumput laut yang benar, sehingga produksi rumput laut meningkat. Total produksi perikanan budidaya pada triwulan III tahun 2025 didominasi oleh komoditas perikanan budidaya diantaranya Rumput Laut (*Eucheuma cottoni*), Rumput Laut (*Gracilaria*) dan Bandeng (*Chanos chanos*).

**Tabel 3.6 :**  
**Data Produksi Perikanan Budidaya per Komoditi**

No	Jenis komoditi	Jumlah Produksi (Ton)
1	Ikan Mas	156,32
2	Ikan Nila	123,45

3	Ikan Lele	121,38
4	Ikan Betok	2,70
5	Ikan Bawal Tawar	30,35
6	Ikan Bandeng	24.512,95
7	Ikan Mujair	119,86
8	Ikan Gurame	49,16
9	Udang Windu	140,76
10	Udang Api – Api	380,27
11	Udang Vaname	385,15
12	Kepiting	67,12
13	Rumput Laut Cattoni	105.535,49
14	Rumput Laut Gracillaria	88.260,88
	<b>Jumlah</b>	<b>219.885,84</b>

#### PENGOLAHAN DAN PEMASARAN HASIL PERIKANAN

Produksi Hasil Pengolahan Ikan dengan target yang ditetapkan pada Triwulan III sebesar 154 ton dan terealisasi 126,61 Ton dengan capaian kinerja 82,21 %. Tidak tercapainya target kinerja disebabkan oleh tingginya curah hujan sehingga komoditi ikan kering berkurang dan tidak beroperasinya pabrik rumput laut sehingga hasil olahan dari rumput laut berkurang.

**Tabel 3.7 :**  
**Data Produksi Hasil Pengolahan Ikan Triwulan III Tahun 2025**

No	Jenis komoditi	Jumlah Produksi (Kg)
1.	Peragian/Fermentasi Ikan	0,60
2.	Pengolahan Kerupuk Ikan, Kripik, Peyek Ikan	1,29
3.	Pengolahan Berbasis Lumatan Daging Ikan/Jelly Ikan atau Surami	0,84
4.	Penanganan Produk Segar Dingin	1,36
5.	Pengasapan/Pemanggangan Ikan	1,29
6.	Penggaraman/Pengeringan Ikan	118,99
7.	Pengolahan Rumput laut	0,94
8.	Pengolahan Lainnya	1,26
	<b>Jumlah</b>	<b>126,61</b>

## 2. SASARAN STRATEGIS 2 :

### **Meningkatnya Kualitas dan Pencapaian Kinerja Urusan Perangkat Daerah**

Akuntabilitas Kinerja Instansi Pemerintah adalah perwujudan kewajiban suatu instansi pemerintah untuk bertanggungjawabkan keberhasilan dan kegagalan misi organisasi dalam mencapai sasaran dan tujuan yang telah ditetapkan melalui sistem

pertanggungjawaban secara periodik. Perwujudan pertanggungjawaban ini kemudian disusun dan disampaikan dalam bentuk laporan yang disebut Laporan Akuntabilitas Kinerja Instansi Pemerintah (LAKIP).

Untuk indicator kinerja Nilai AKIP menggunakan rumus N-1. Berhubung di Triwulan III tahun 2025 penilai Lakip belum dapat dilaksanakan sehingga target dan pencapaian untuk indicator ini belum ada.



# Bab IV

## Penutup



## BAB IV PENUTUP

### IV.1 KESIMPULAN

Laporan Evaluasi Kinerja Triwulan III tahun 2025 Dinas Perikanan Kabupaten Luwu Timur merupakan bentuk pencapaian kinerja per triwulan yang diukur berdasarkan tingkat keberhasilan dan kegagalan Dinas Perikanan dalam pelaksanaan misi untuk mencapai tujuan dan sasaran yang telah ditetapkan.

Dari uraian yang telah dipaparkan dalam Laporan Evaluasi Kinerja Triwulan III tahun 2025 ini dapat disimpulkan bahwa secara umum Pencapaian akuntabilitas kinerja Dinas Perikanan Kabupaten Luwu Timur Triwulan III Tahun 2025 untuk semua sasaran strategis berikut indikator kinerjanya secara umum belum cukup bagus. Dengan demikian, Dinas Perikanan Kabupaten Luwu Timur dalam melaksanakan kebijakan pembangunan di bidang Kelautan dan Perikanan belum terwujud.

Dari 3 (tiga) indikator kinerja utama, persentase capaian realisasi indikator kinerja Nilai PDRB Sub Sektor Perikanan, indikator kinerja Produksi Perikanan, dan indikator kinerja Nilai akip, Baru indikator Produksi Perikanan yang dapat di ukur.

### IV.2 SARAN


1. Melakukan perencanaan dengan memperhatikan prioritas utama program dan kebutuhan pembangunan bidang kelautan dan perikanan;
2. Mengusulan penambahan aparatur untuk meningkatkan kinerja organisasi Dinas Perikanan antara lain staf pengelola kegiatan dan petugas teknis lapangan;
3. Perlu dilakukan pembinaan, pelatihan dan sosialisasi tentang teknis dan peningkatan usaha kelautan dan perikanan; dan

4. Perlu dilakukan pemetaan potensi kelautan dan perikanan baik secara manual maupun digital melalui metode pemetaan GIS (*Geographical Information System*) atau metode lainnya.

Semoga Laporan Evaluasi Kinerja Triwulan III tahun 2025 Dinas Perikanan Kabupaten Luwu Timur ini dapat memenuhi kewajiban akuntabilitas kami kepada para *stakeholders* dan sebagai sumber informasi penting dalam pengambilan keputusan guna peningkatan kinerja, serta dapat dijadikan salah satu acuan oleh instansi lainnya dalam mewujudkan akuntabilitas kinerja. Secara spesifik, bagi Dinas Perikanan Kabupaten Luwu Timur dapat dijadikan sebagai umpan balik dan acuan perencanaan tahun berikutnya,


Demikianlah Laporan Evaluasi Kinerja Triwulan III tahun 2025 ini, disusun sebagai pertanggungjawaban pelaksanaan kinerja, yang merupakan wujud peran serta Dinas Perikanan Kabupaten Luwu Timur dalam mendukung Penguatan Otonomi Daerah Kabupaten Luwu Timur.

Malili, Oktober 2025



Drs. ALIMUDDIN NASIR, M.Si  
Pemimpin Utama Muda (IV/c)  
Nip. 19651231 198603 1 134

Lampiran



LAPORAN REALISASI ANGGARAN TAHUN 2025 DINAS PERIKANAN  
KABUPATEN LUWU TIMUR SAMPAI DENGAN 30 SEPTEMBER 2025

NO	PROGRAM/KEGIATAN	KINERJA					KEUANGAN					NAMA PENANGGUNG JAWAB MASING -	
		INDIKATOR KINERJA	TARGET KINERJA	REALISASI KINERJA	PERMASALAHAN	UPAYA MENGATASI PERMASALAHAN	JUMLAH ANGGARAN	REALISASI ANGGARAN		TOTAL SISA ANGGARAN			PERMASALAHAN/KENDALA
								(Rp)	(%)	(Rp)	(%)		
1	2	3	4	5	6	7	Pergeseran II						14
01	PROGRAM PENUNJANG URUSAN PEMERINTAHAN DAERAH KABUPATEN/KOTA	PERSENTASE RATA-RATA KINERJA PELAYANAN ADMINISTRASI PERKANTORAN (PERSEN)	100	68.57			4,924,167,900.00	3,080,826,937.00	62.57%	1,843,340,963.00	37.43%		
	Kegiatan Perencanaan, Panganggaran, dan Evaluasi Kinerja Perangkat Daerah	Persentase Penyusunan Dokumen Perencanaan, Panganggaran dan Evaluasi Tepat Waktu (Persen)	100	82.35			93,294,550.00	50,519,407.00	54.15%	42,775,143.00	45.85%		
	Sub Kegiatan Penyusunan Dokumen Perencanaan Perangkat Daerah	Jumlah Dokumen Perencanaan Perangkat Daerah (Dokumen)	3	3	Target sampai TW III sebanyak 3 dokumen dan terealisasi 3 dokumen (1 dokumen setiap TW).		38,000,800.00	21,781,219.00	57.32%	16,219,581.00	42.68%	Jumlah anggaran yang disediakan sampai TW III sebesar Rp29.750.800 dan terealisasi sebesar Rp21.781.219 sehingga tersisa Rp7.969.581 yang belum terealisasi. Terdiri dari belanja kertas dan cover Rp822.000 yang masih sementara proses GU di Bendahara Pengeluaran dan Belanja Honor Perencana Bulan September sebesar Rp750.000 yang belum di LS-kan. Selain itu terdapat belanja jasa tenaga administrasi Rp6.000.000 yang tidak direalisasikan karena menjadi PPPK Tahap I Tahun 2025.	Heriwanto Duma Manda, ST
	Sub Kegiatan Koordinasi dan Penyusunan Dokumen RKA- SKPD	Jumlah Dokumen RKA-SKPD dan Laporan Hasil Koordinasi Penyusunan Dokumen RKA- SKPD (Dokumen)	2	2			4,373,000.00	3,220,484.00	73.64%	1,152,516.00	26.36%	Jumlah anggaran yang disediakan sampai TW III sebesar Rp4.373.000 dan terealisasi sebesar Rp3.220.484 sehingga tersisa Rp1.152.516 yang belum terealisasi. Terdiri dari belanja kertas dan cover Rp667.500 dan bahan komputer Rp345.000 yang masih sementara proses GU di Bendahara Pengeluaran.	Heriwanto Duma Manda, ST
	Sub Kegiatan Koordinasi dan Penyusunan DPA-SKPD	Jumlah Dokumen DPA-SKPD dan Laporan Hasil Koordinasi Penyusunan Dokumen DPA- SKPD (Dokumen)	2	1	Target sampai TW III sebanyak 1 dokumen dan terealisasi 1 dokumen pada TW I.		5,158,500.00	2,192,917.00	42.51%	2,965,583.00	57.49%	Jumlah anggaran yang disediakan sampai TW III sebesar Rp2.999.000 dan terealisasi sebesar Rp2.192.917 sehingga tersisa belanja kertas dan cover Rp505.500 yang masih sementara proses GU di Bendahara Pengeluaran.	Heriwanto Duma Manda, ST
	Sub Kegiatan Evaluasi Kinerja Perangkat Daerah	Jumlah Laporan Evaluasi Kinerja Perangkat Daerah (Laporan)	10	8	Target sampai TW III sebanyak 8 laporan dan terealisasi 8 laporan (4 laporan di TW I, 2 laporan di TW II dan 2 laporan di TW III).		45,762,250.00	23,324,787.00	50.97%	22,437,463.00	49.03%	Jumlah anggaran yang disediakan sampai TW III sebesar Rp41.548.750 dan terealisasi sebesar Rp23.324.787 sehingga tersisa Rp18.223.963. Terdiri dari belanja kertas dan cover Rp1.075.500 yang masih sementara proses GU di Bendahara Pengeluaran. Selain itu terdapat belanja jasa tenaga administrasi bulan September sebesar Rp1.000.000 yang belum di LS-kan dan perjalanan dinas Rp15.135.300 yang belum di SPJ-kan.	Heriwanto Duma Manda, ST
	Kegiatan Administrasi Keuangan Perangkat Daerah	Persentase Administrasi Keuangan yang Terselenggara Dengan Baik (Persen)	100	72.28			3,993,212,100.00	2,466,541,745.00	61.77%	1,526,670,355.00	38.23%		
	Sub Kegiatan Penyediaan Gaji dan Tunjangan ASN	Jumlah Orang yang Menerima Gaji dan Tunjangan ASN (Orang/Bulan)	28	27	Target pada TW III sebanyak 28 orang/bulan dan terealisasi 27 orang/bulan.		3,928,557,100.00	2,437,439,554.00	62.04%	1,491,117,546.00	37.96%	Jumlah anggaran yang disediakan sampai TW III sebesar Rp3.339.273.536 dan terealisasi sebesar Rp2.437.439.554 sehingga tersisa Rp901.833.982 yang belum terealisasi. Terdiri dari Gaji PPPK Bulan Oktober yang belum di LS-kan karena anggaran kas yang tidak cukup untuk pembayaran PPPK Tahap I Tahun 2025, belanja tambahan penghasilan pegawai berdasarkan beban kerja (TPP) bulan September dan kekurangan gaji pegawai yang belum di LS-kan, serta belanja tunjangan fungsional PPPK yang dianggarkan tapi belum terbayarkan.	Heriwanto Duma Manda, ST
	Sub Kegiatan Koordinasi dan Penyusunan Laporan Keuangan Bulanan/Triwulanan/Semesteran SKPD	Jumlah Laporan Keuangan Bulanan/Triwulanan/ Semesteran SKPD dan Laporan Koordinasi Penyusunan Laporan Keuangan Bulanan/ Triwulanan/Semesteran SKPD (Laporan)	18	13	Target sampai TW III sebanyak 13 laporan dan terealisasi 13 laporan (4 laporan di TW I, 5 laporan di TW II dan 4 laporan di TW III).		64,655,000.00	29,102,191.00	45.01%	35,552,809.00	54.99%	Jumlah anggaran yang disediakan sampai TW III sebesar Rp54.635.000 dan terealisasi sebesar Rp29.102.191 sehingga tersisa Rp25.532.809 yang belum terealisasi. Terdiri dari belanja kertas dan cover yang masih sementara proses GU di Bendahara Pengeluaran. Selain itu terdapat belanja jasa tenaga administrasi Rp3.000.000 yang tidak direalisasikan karena menjadi PPPK Tahap I Tahun 2025 dan belanja honorarium keuangan (Bendahara Pengeluaran dan PPK-SKPD) Bulan September Rp2.340.000 yang belum di LS-kan. Terdapat pula belanja makan dan minum rapat Rp1.160.000 serta perjalanan dinas Rp17.413.000 yang belum di SPJ-kan.	Heriwanto Duma Manda, ST

NO	PROGRAM/KEGIATAN	KINERJA					KEUANGAN					NAMA PENANGGUNG JAWAB MASING -	
		INDIKATOR KINERJA	TARGET KINERJA	REALISASI KINERJA	PERMASALAHAN	UPAYA MENGATASI PERMASALAHAN	JUMLAH ANGGARAN Pergeseran II	REALISASI ANGGARAN		TOTAL SISA ANGGARAN			PERMASALAHAN/KENDALA
								(Rp)	(%)	(Rp)	(%)		
1	2	3	4	5	6	7		9	10 (9/8*100)	11 (8-9)	12 (11/8*100)	13	14
	Kegiatan Administrasi Barang Milik Daerah Pada Perangkat Daerah	Persentase BMD yang Diadministrasi sesuai Standar (Persen)	100	75			44,052,000.00	25,780,010.00	58.52%	18,271,990.00	41.48%		
	Sub Kegiatan Penatausahaan Barang Milik Daerah Pada SKPD	Jumlah Laporan Penatausahaan Barang Milik Daerah pada SKPD (Laporan)	4	3	Target sampai TW III sebanyak 3 laporan dan terealisasi 3 laporan (1 laporan setiap TW).		44,052,000.00	25,780,010.00	58.52%	18,271,990.00	41.48%	Jumlah anggaran yang disediakan sampai TW III sebesar Rp35.802.000 dan terealisasi sebesar Rp25.780.010 sehingga tersisa Rp10.021.990 yang belum terealisasi. Terdiri dari belanja kertas dan cover Rp377.000 dan perjalanan dinas Rp406.800 yang sementara proses GU di Bendahara Pengeluaran. Selain itu terdapat belanja honorarium pengurus barang bulan September Rp1.750.000 yang belum di LS-kan, belanja jasa tenaga administrasi Rp3.000.000 yang tidak direalisasikan karena menjadi PPPK Tahap I Tahun 2025, dan belanja perjalanan dinas Rp4.769.500 yang belum di SPJ-kan.	Heriwanto Duma Manda, ST
	Kegiatan Administrasi Pendapatan Daerah Kewenangan Perangkat Daerah	Persentase Realisasi Pendapatan Daerah Kewenangan Perangkat Daerah (Persen)	100	1.90			11,216,500.00	4,761,993.00	42.46%	6,454,507.00	57.54%		
	Sub Kegiatan Pelaporan Pengelolaan Retribusi Daerah	Jumlah Laporan Pengelolaan Retribusi Daerah (Dokumen)	4	3	Target sampai TW III sebanyak 3 laporan dan terealisasi 3 laporan (1 laporan setiap TW).		11,216,500.00	4,761,993.00	42.46%	6,454,507.00	57.54%	Jumlah anggaran yang disediakan sampai TW III sebesar Rp9.716.500 dan terealisasi sebesar Rp4.761.993 sehingga tersisa Rp4.954.507 yang belum terealisasi. Terdiri dari belanja kertas dan cover Rp498.000 yang masih sementara proses GU di Bendahara Pengeluaran. Terdapat pula belanja honorarium Bendahara Penerimaan Bulan September Rp500.000 yang belum di LS-kan dan belanja perjalanan dinas Rp3.910.000 yang belum di SPJ-kan.	Heriwanto Duma Manda, ST
	Kegiatan Administrasi Kepegawaian Perangkat Daerah	Persentase Rata-Rata Capaian Kinerja Administrasi Kepegawaian Perangkat Daerah (Persen)	100	52			83,209,850.00	22,218,966.00	26.70%	60,990,884.00	73.30%		
	Sub Kegiatan Pendataan dan Pengolahan Administrasi Kepegawaian	Jumlah Dokumen Pendataan dan Pengolahan Administrasi Kepegawaian (Dokumen)	12	9	Target sampai TW III sebanyak 9 laporan dan terealisasi 9 laporan (3 laporan setiap TW).		20,829,850.00	6,831,366.00	32.80%	13,998,484.00	67.20%	Jumlah anggaran yang disediakan sampai TW III sebesar Rp17.829.850 dan terealisasi sebesar Rp6.831.366 sehingga tersisa Rp10.998.484 yang belum terealisasi. Terdiri dari belanja kertas dan cover Rp355.500 dan bahan komputer Rp240.220 yang masih sementara proses GU di Bendahara Pengeluaran. Selain itu terdapat belanja jasa tenaga administrasi Rp3.000.000 yang tidak direalisasikan karena menjadi PPPK Tahap I Tahun 2025. Terdapat pula belanja perjalanan dinas Rp7.348.000 yang belum di SPJ-kan karena bersifat disediakan dan sampai TW III berakhir belum ada kegiatan terkait pengelolaan kepegawaian yang menggunakan belanja perjalanan dinas.	Heriwanto Duma Manda, ST
	Sub Kegiatan Bimbingan Teknis Implementasi Peraturan Perundang-Undangan	Jumlah Orang yang Mengikuti Bimbingan Teknis Implementasi Peraturan Perundang-Undangan (Orang)	13	4	Target sampai TW III sebanyak 13 orang dan terealisasi 4 orang (2 orang setiap TW). Tidak tercapainya target disebabkan karena tidak adanya undangan bimtek sampai TW III berakhir.		62,380,000.00	15,387,600.00	24.67%	46,992,400.00	75.33%	Jumlah anggaran yang disediakan sampai TW III sebesar Rp62.380.000 dan terealisasi sebesar Rp15.387.600 sehingga tersisa Rp46.992.400 yang belum terealisasi. Terdiri dari belanja kontribusi bimtek Rp35.000.000 dan perjalanan dinas Rp11.992.400 yang belum di SPJ-kan karena bersifat disediakan (menunggu undangan bimtek) dan kontribusi bimtek yang diikuti ditanggung oleh pihak penyelenggara.	Heriwanto Duma Manda, ST
	Kegiatan Administrasi Umum Perangkat Daerah	Persentase Rata-Rata Capaian Kinerja Administrasi Umum Perangkat Daerah (Persen)	100	77.55			202,867,400.00	182,596,371.00	90.01%	20,271,029.00	9.99%		
	Sub Kegiatan Penyediaan Komponen Instalasi Listrik/Penerangan Bangunan Kantor	Jumlah Paket Komponen Instalasi Listrik/Penerangan Bangunan Kantor yang Disediakan (Paket)	10	10	Target pada TW II sebanyak 10 paket dan terealisasi 10 paket.		6,864,000.00	5,043,000.00	73.47%	1,821,000.00	26.53%		Heriwanto Duma Manda, ST
	Sub Kegiatan Penyediaan Peralatan dan Perlengkapan Kantor	Jumlah Paket Peralatan dan Perlengkapan Kantor yang Disediakan (Paket)	2	2			36,000,000.00	33,088,800.00	91.91%	2,911,200.00	8.09%		ARIEF FADILLAH AMIER, S.Kom

NO	PROGRAM/KEGIATAN	KINERJA					KEUANGAN						NAMA PENANGGUNG JAWAB MASING -
		INDIKATOR KINERJA	TARGET KINERJA	REALISASI KINERJA	PERMASALAHAN	UPAYA MENGATASI PERMASALAHAN	JUMLAH ANGGARAN Pergeseran II	REALISASI ANGGARAN		TOTAL SISA ANGGARAN		PERMASALAHAN/KENDALA	
								(Rp)	(%)	(Rp)	(%)		
1	2	3	4	5	6	7		9	10 (9/8*100)	11 (8-9)	12 (11/8*100)	13	14
	Sub Kegiatan Penyediaan Bahan Logistik Kantor	Jumlah Paket Bahan Logistik Kantor yang Disediakan (Paket)	20	19	Target pada TW III sebanyak 20 paket dan terealisasi 19 paket. Adapun yang belum terealisasi yaitu minyak nabati (oli kompressor alat selam).	Akan direalisasikan pada TW IV	10,641,000.00	6,074,000.00	57.08%	4,567,000.00	42.92%	Jumlah anggaran yang disediakan sampai TW III sebesar RP7.980.750 dan terealisasi sebesar Rp6.074.000 sehingga tersisa Rp1.906.750 yang belum terealisasi yaitu minyak nabati (oli kompressor alat selam).	Heriwanto Duma Manda, ST
	Sub Kegiatan Penyediaan Barang Cetakan dan Penggandaan	Jumlah Paket Barang Cetakan dan Penggandaan yang Disediakan (Paket)	4	3	Target barang cetakan dan penggandaan yang disediakan pada TW III sebanyak 4 paket dan terealisasi 3 paket. Cetak spanduk tidak direalisasikan di TW III karena tidak adanya spanduk yang dicetak (bersifat disediakan).		7,930,000.00	3,575,850.00	45.09%	4,354,150.00	54.91%	Jumlah anggaran yang disediakan sampai TW III sebesar Rp7.552.500 dan terealisasi sebesar Rp3.575.850 sehingga tersisa Rp3.976.650 yang belum terealisasi. Terdiri dari belanja amplop dinas Rp720.000 yang masih sementara proses GU di Bendahara Pengeluaran dan Cetak Spanduk yang belum di SPJ-kan.	Heriwanto Duma Manda, ST
	Sub Kegiatan Penyediaan Bahan Bacaan dan Peraturan Perundang-Undangan	Jumlah Dokumen Bahan Bacaan dan Peraturan Perundang-Undangan yang Disediakan (Dokumen)	48	39	Target sampai TW III sebanyak 36 dokumen dan terealisasi sebanyak 39 dokumen (9 dokumen di TW I, 12 dokumen di TW II dan 18 dokumen di TW III).		7,500,000.00	4,075,000.00	54.33%	3,425,000.00	45.67%	Jumlah anggaran yang disediakan sampai TW III sebesar Rp5.625.000 dan terealisasi sebesar Rp4.075.000 sehingga tersisa Rp1.550.000 yang belum terealisasi yaitu belanja langganan jurnal/surat kabar/majalah bulan September yang belum ada.	Heriwanto Duma Manda, ST
	Sub Kegiatan Fasilitas Kunjungan Tamu	Jumlah Laporan Fasilitas Kunjungan Tamu (Laporan)	12	9	Target sampai TW III sebanyak 9 laporan dan terealisasi 9 laporan (3 laporan setiap TW).		12,830,000.00	9,727,500.00	75.82%	3,102,500.00	24.18%		Heriwanto Duma Manda, ST
	Sub Kegiatan Penyelenggaraan Rapat Koordinasi dan Konsultasi SKPD	Jumlah Laporan Penyelenggaraan Rapat Koordinasi dan Konsultasi SKPD (Laporan)	12	9	Target sampai TW III sebanyak 9 laporan dan terealisasi 9 laporan (3 laporan setiap TW).		121,102,400.00	121,012,221.00	99.93%	90,179.00	0.07%		Heriwanto Duma Manda, ST
	Kegiatan Pengadaan Barang Milik Daerah Penunjang Urusan Pemerintah Daerah	Persentase BMD-PD Penunjang yang Terpenuhi (Persen)	100	100			65,160,000.00	63,680,100.00	97.73%	1,479,900.00	2.27%		
	Sub Kegiatan Pengadaan Mebel	Jumlah Paket Mebel yang Disediakan (Unit)	2	2			65,160,000.00	63,680,100.00	97.73%	1,479,900.00	2.27%		ARIEF FADILLAH AMIER, S.Kom
	Sub Kegiatan Pengadaan Gedung Kantor atau Bangunan Lainnya	Jumlah Unit Gedung Kantor atau Bangunan Lainnya yang Disediakan (Unit)	0	0			-	-	0.00%	-	#DIV/0!		
	Kegiatan Penyediaan Jasa Penunjang Urusan Pemerintahan Daerah	Persentase Rata-Rata Capaian Kinerja Penyediaan Jasa Penunjang Urusan Pemerintahan (Persen)	100	75			282,202,500.00	182,454,388.00	64.65%	99,748,112.00	35.35%		
	Sub Kegiatan Penyediaan Jasa Surat Menyurat	Jumlah Laporan Penyediaan Jasa Surat Menyurat (Laporan)	12	9	Target sampai TW III sebanyak 9 laporan dan terealisasi 9 laporan (3 laporan setiap TW).		7,282,500.00	4,490,683.00	61.66%	2,791,817.00	38.34%	Jumlah anggaran yang disediakan sampai TW III sebesar Rp7.282.500 dan terealisasi sebesar Rp4.490.683 sehingga tersisa Rp2.791.817 yang belum terealisasi yaitu belanja kertas dan cover yang masih sementara proses GU di Bendahara Pengeluaran.	Heriwanto Duma Manda, ST
	Sub Kegiatan Penyediaan Jasa Komunikasi, Sumber Daya Air dan Listrik	Jumlah Laporan Penyediaan Jasa Komunikasi, Sumber Daya Air dan Listrik yang Disediakan (Laporan)	12	9	Target sampai TW III sebanyak 9 laporan dan terealisasi 9 laporan (3 laporan setiap TW).		84,600,000.00	61,303,705.00	72.46%	23,296,295.00	27.54%		Heriwanto Duma Manda, ST
	Sub Kegiatan Penyediaan Jasa Pelayanan Umum Kantor	Jumlah Laporan Penyediaan Jasa Pelayanan Umum Kantor yang Disediakan (Laporan)	12	9	Target sampai TW III sebanyak 9 laporan dan terealisasi 9 laporan (3 laporan setiap TW).		190,320,000.00	116,660,000.00	61.30%	73,660,000.00	38.70%	Jumlah anggaran yang disediakan sampai TW III sebesar Rp142.740.000 dan terealisasi sebesar Rp116.660.000 sehingga tersisa Rp26.080.000 yang belum terealisasi. Terdiri dari belanja jasa tenaga pelayanan umum (sopir) Rp3.000.000, jasa tenaga kebersihan Rp6.250.000, jasa tenaga keamanan (satpam) Rp3.500.000 serta pejabat pengadaan Rp1.360.000 untuk Bulan September yang belum di LS-kan. Selain itu terdapat belanja jasa tenaga pelayanan umum (sopir speedboat bulan Januari sd Maret Rp4.500.000), jasa tenaga kebersihan Bulan Juni Rp1.250.000, dan jasa tenaga keamanan Bulan Agustus sd September Rp3.500.000 yang tidak terbayarkan karena mengundurkan diri. Terdapat pula belanja honorarium pejabat pengadaan bulan Januari sd Februari sebesar Rp2.720.000 yang tidak terbayarkan karena SK pejabat pengadaan berlaku bulan Maret.	Heriwanto Duma Manda, ST

NO	PROGRAM/KEGIATAN	KINERJA					KEUANGAN					NAMA PENANGGUNG JAWAB MASING -	
		INDIKATOR KINERJA	TARGET KINERJA	REALISASI KINERJA	PERMASALAHAN	UPAYA MENGATASI PERMASALAHAN	JUMLAH ANGGARAN Pergeseran II	REALISASI ANGGARAN		TOTAL SISA ANGGARAN			PERMASALAHAN/KENDALA
								(Rp)	(%)	(Rp)	(%)		
1	2	3	4	5	6	7		9	10 (9/8*100)	11 (8-9)	12 (11/8*100)	13	14
	Kegiatan Pemeliharaan Barang Milik Daerah Penunjang Urusan Pemerintahan Daerah	Persentase Barang Milik Daerah Penunjang Urusan Pemerintahan yang Terpelihara dengan Baik (Persen)	100	77.27			148,953,000.00	82,273,957.00	55.23%	66,679,043.00	44.77%		
	Sub Kegiatan Penyediaan Jasa Pemeliharaan, Biaya Pemeliharaan, Pajak, dan Perizinan Kendaraan Dinas Operasional atau Lapangan	Jumlah Kendaraan Dinas Operasional atau Lapangan yang Dipelihara dan Dibayarkan Pajak dan Perizinannya (Unit)	23	20	Target sampai TW III sebanyak 17 unit dan terealisasi 20 unit (3 unit di TW I, 12 unit di TW II dan 2 unit di TW III).		97,050,000.00	52,162,957.00	53.75%	44,887,043.00	46.25%	Jumlah anggaran yang disediakan sampai TW III sebesar Rp72.787.500 dan terealisasi sebesar Rp52.162.957 sehingga tersisa Rp20.624.543 yang belum terealisasi. Terdiri dari belanja pemeliharaan speedboat Rp350.000 yang sementara proses GU di Bendahara Pengeluaran. Selain itu terdapat belanja pajak kendaraan Rp2.117.450, pemeliharaan speedboat Rp1.315.000 dan pemeliharaan kendaraan perorangan Rp16.842.093 yang belum di SPJ-kan dan bersifat disediakan.	Heriwanto Duma Manda, ST
	Sub Kegiatan Pemeliharaan Peralatan dan Mesin Lainnya	Jumlah Peralatan dan Mesin Lainnya yang Dipelihara (Unit)	40	30	Target sampai TW III sebanyak 30 unit dan terealisasi 30 unit (10 unit setiap TW).		23,300,000.00	16,200,000.00	69.53%	7,100,000.00	30.47%		Heriwanto Duma Manda, ST
	Sub Kegiatan Pemeliharaan/ Rehabilitasi Gedung Kantor dan Bangunan Lainnya	Jumlah Gedung Kantor dan Bangunan Lainnya yang Dipelihara/Direhabilitasi (Unit)	3	1	Target gedung kantor dan bangunan lainnya yang dipelihara/ direhabilitasi pada TW III sebanyak 3 unit dan tidak terealisasi karena tidak diadakannya pemeliharaan gedung kantor pada TW III.		28,603,000.00	13,911,000.00	48.63%	14,692,000.00	51.37%	Jumlah anggaran yang disediakan sampai TW III sebesar Rp21.452.250 dan terealisasi sebesar Rp13.911.000 sehingga tersisa Rp7.541.250 yang belum terealisasi karena belum diadakannya pemeliharaan gedung kantor pada TW III.	Heriwanto Duma Manda, ST
02	PROGRAM PENGELOLAAN PERIKANAN TANGKAP	PRODUKSI PERIKANAN TANGKAP (TON)	11,410	7,727.16			1,866,984,450.00	386,250,426.32	20.69%	1,480,734,023.68	79.31%		
	Kegiatan Pengelolaan Penangkapan Ikan di Wilayah Sungai, Danau, Waduk, dan Genangan Air Lainnya yang Dapat Diusahakan	Cakupan Pemenuhan Sarana Prasarana Perikanan Tangkap (Persen)	100	0			1,193,171,260.00	342,071,528.32	28.67%	851,099,731.68	71.33%		
	Sub Kegiatan Penyediaan Data dan Informasi Sumber Daya Ikan	Jumlah Data dan Informasi Sumber Daya Ikan di Perairan Darat dalam Satu Kabupaten/Kota yang Tersedia (Dokumen)	4	3	Target sampai TW III sebanyak 3 dokumen dan terealisasi 3 dokumen (1 dokumen setiap TW).		29,722,300.00	21,206,569.00	71.35%	8,515,731.00	28.65%	Jumlah anggaran yang disediakan sampai TW III sebesar Rp26.422.300 dan terealisasi sebesar Rp21.206.569 sehingga tersisa Rp5.215.731 yang belum terealisasi. Terdiri dari belanja kertas dan cover sebesar Rp798.000 yang sementara proses GU di Bendahara Pengeluaran. Selain itu terdapat belanja jasa tenaga administrasi Rp3.000.000 yang tidak direalisasikan karena menjadi PPPK Tahap I Tahun 2025.	Padli, S.Pi.
	Sub Kegiatan Penyediaan Prasarana Usaha Perikanan Tangkap	Jumlah Prasarana Usaha Perikanan Tangkap yang Tersedia (Unit)	3	0	Jumlah prasarana usaha perikanan tangkap yang disediakan sampai TW III sebanyak 3 unit dan belum terealisasi karena sampai TW III berakhir masih sementara proses pemilihan penyedia di SPSE.	Percepatan proses administrasi sehingga pekerjaan fisik bisa segera dikerjakan.	898,448,960.00	320,864,959.32	35.71%	577,584,000.68	64.29%	Jumlah anggaran yang disediakan sampai TW III sebesar Rp898.448.960 dan terealisasi sebesar Rp320.864.959,32 sehingga tersisa Rp577.584.000,68. Hal ini disebabkan karena DED masih sementara proses pencairan, sedangkan pekerjaan fisik masih sementara proses pemilihan penyedia di SPSE.	ARIEF FADILLAH AMIER, S.Kom
	Sub Kegiatan Penyediaan Sarana Usaha Perikanan Tangkap	Jumlah Sarana Usaha Perikanan Tangkap yang Terjamin dan Tersedia (Unit)	2	0	Jumlah sarana usaha perikanan tangkap yang terjamin dan tersedia sampai TW III sebanyak 2 unit dan tidak terealisasi karena pada pengadaan alat tangkap tersebut pada perubahan anggaran di hold.		265,000,000.00	-	0.00%	265,000,000.00	100.00%	Jumlah anggaran yang disediakan sampai TW III sebesar Rp265.000.000 dan belum terealisasi sampai TW III berakhir karena pengadaan alat tangkap tersebut pada perubahan anggaran di hold.	ARIEF FADILLAH AMIER, S.Kom
	Kegiatan Pemberdayaan Nelayan Kecil	Cakupan Kelompok Nelayan yang Diberdayakan (Persen)	100	17.65			97,349,300.00	44,178,898.00	45.38%	53,170,402.00	54.62%		

NO	PROGRAM/KEGIATAN	KINERJA					KEUANGAN					NAMA PENANGGUNG JAWAB MASING -	
		INDIKATOR KINERJA	TARGET KINERJA	REALISASI KINERJA	PERMASALAHAN	UPAYA MENGATASI PERMASALAHAN	JUMLAH ANGGARAN Pergeseran II	REALISASI ANGGARAN		TOTAL SISA ANGGARAN			PERMASALAHAN/KENDALA
								(Rp)	(%)	(Rp)	(%)		
1	2	3	4	5	6	7		9	10 (9/8*100)	11 (8-9)	12 (11/8*100)	13	14
	Sub Kegiatan Pengembangan Kapasitas Nelayan Kecil	Jumlah Nelayan Kecil yang Meningkatkan Kapasitasnya (Orang)	40	0	Target nelayan kecil yang meningkat kelasnya pada TW III yaitu 40 orang namun belum terealisasi sampai TW III berakhir karena masih menunggu kesediaan waktu Bupati untuk membuka kegiatan tersebut.	Akan dilaksanakan di Bulan Oktober	28,801,300.00	7,019,162.00	24.37%	21,782,138.00	75.63%	Jumlah anggaran yang disediakan sampai TW III sebesar Rp28.801.300 dan terealisasi sebesar Rp7.019.162 sehingga tersisa Rp21.782.138 yang belum terealisasi. Terdiri dari belanja kertas dan cover Rp383.000 yang masih sementara proses GU di Bendahara Pengeluaran. Selain itu terdapat belanja BBM Rp3.110.000, bahan cetak Rp303.827, alat/bahan untuk kegiatan kantor lainnya Rp8.000.000, makan minum rapat Rp1.800.000, sewa kendaraan (transport peserta) Rp4.000.000, sewa perahu Rp2.000.000 dan perjalanan dinas Rp2.149.400 yang belum di SPJ-kan.	Padli, S.Pi.
	Sub Kegiatan Pelaksanaan Fasilitasi Pembentukan dan Pengembangan Kelembagaan Nelayan Kecil	Jumlah Kelompok Nelayan Kecil yang Difasilitasi Pembentukan dan Pengembangan Kelembagaannya (Kelompok)	11	9	Target sampai TW III sebanyak 9 kelompok dan terealisasi 9 kelompok (masing-masing 3 kelompok per TW).		68,548,000.00	37,159,736.00	54.21%	31,388,264.00	45.79%	Jumlah anggaran yang disediakan sampai TW III sebesar Rp59.548.000 dan terealisasi sebesar Rp37.159.736 sehingga tersisa Rp22.388.264 yang belum terealisasi. Terdiri dari belanja kertas dan cover Rp562.000 yang masih sementara proses GU di Bendahara Pengeluaran dan jasa tenaga pelayanan umum Bulan September Rp1.000.000 yang belum di LS-kan. Selain itu terdapat belanja jasa tenaga pelayanan umum Rp12.000.000 yang tidak dicairkan karena adanya aturan terbaru terkait tenaga upah jasa di bawah dua tahun yang dihentikan. Terdapat pula belanja bahan cetak Rp539.290, makan minum rapat Rp1.400.000, honorarium narasumber Rp2.500.000, sewa kendaraan (transport peserta) Rp3.500.000 dan perjalanan dinas Rp822.000 yang belum di SPJ-kan karena kegiatan yang seyogyanya dilaksanakan di TW III belum terlaksana karena masih menunggu kesediaan waktu Bupati untuk membuka kegiatan tersebut.	Padli, S.Pi.
	Kegiatan Pengelolaan dan Penyelenggaraan Tempat Pelelangan Ikan (TPI)	Cakupan Tempat Pelelangan Ikan (TPI) yang Dioperasikan sesuai dengan Standar (Persen)	86	86			576,463,890.00	-	0.00%	576,463,890.00	100.00%		
	Sub Kegiatan Pelayanan Penyelenggaraan Tempat Pelelangan Ikan (TPI)	Jumlah Layanan dalam rangka Penyelenggaraan Tempat Pelelangan Ikan (TPI) (Layanan)	3	0	Target layanan dalam rangka Penyelenggaraan Tempat Pelelangan Ikan (TPI) pada TW III sebanyak 3 layanan dan belum terealisasi karena pekerjaan fisik masih sementara proses pemilihan penyedia di SPSE.	Percepatan proses administrasi sehingga pekerjaan fisik bisa segera dikerjakan.	576,463,890.00	-	0.00%	576,463,890.00	100.00%	Jumlah anggaran yang disediakan sampai TW III sebesar Rp570.463.890 dan belum terealisasi sampai TW III berakhir. Hal ini disebabkan karena DED masih sementara proses pencairan, sedangkan pekerjaan fisik masih sementara proses pemilihan penyedia di SPSE dan adanya utang rekanan sebesar Rp1.663.890 yang belum dibuatkan berkas pencairannya. Selain itu terdapat belanja jasa pelayanan umum sebesar Rp12.000.000 yang tidak terbayarkan karena adanya aturan terbaru terkait tenaga upah jasa di bawah dua tahun yang dihentikan.	ARIEF FADILLAH AMIER, S.Kom
03	PROGRAM PENGELOLAAN PERIKANAN BUDIDAYA	PRODUKSI PERIKANAN BUDIDAYA (TON)	416,897	513,327.34			2,163,490,008.00	444,401,180.06	20.54%	1,719,088,827.94	79.46%		
	Kegiatan Pemberdayaan Pembudi Daya Ikan Kecil	Persentase Pembudidaya Ikan yang Memperoleh Kegiatan Pemberdayaan (Pendidikan, Pelatihan/ Penyuluhan dan Pendampingan Kemitraan Usaha, Kemudahan Akses Iptek dan Informasi dan Penguatan Kelembagaan (Persen)	100	60			203,043,200.00	122,583,207.00	60.37%	80,459,993.00	39.63%		

NO	PROGRAM/KEGIATAN	KINERJA					KEUANGAN					NAMA PENANGGUNG JAWAB MASING -	
		INDIKATOR KINERJA	TARGET KINERJA	REALISASI KINERJA	PERMASALAHAN	UPAYA MENGATASI PERMASALAHAN	JUMLAH ANGGARAN Pergeseran II	REALISASI ANGGARAN		TOTAL SISA ANGGARAN			PERMASALAHAN/KENDALA
								(Rp)	(%)	(Rp)	(%)		
1	2	3	4	5	6	7		9	10 (9/8*100)	11 (8-9)	12 (11/8*100)	13	14
	Sub Kegiatan Pengembangan Kapasitas Pembudi Daya Ikan Kecil	Jumlah Kelompok Pembudi Daya Ikan Kecil yang Mengikuti Pengembangan Kapasitas (Kelompok)	10	0	Target kelompok pembudidaya ikan kecil yang mengikuti pengembangan kapasitas sampai TW III sebanyak 10 kelompok dan belum terlaksana karena pelatih dan petani pembudidaya belum siap.	Kegiatan akan dilaksanakan di bulan Oktober.	48,298,200.00	3,787,662.00	7.84%	44,510,538.00	92.16%	Jumlah anggaran yang disediakan sampai TW III sebesar Rp45.298.200 dan terealisasi sebesar Rp3.787.662 sehingga tersisa Rp41.510.538 yang belum terealisasi. Terdiri dari belanja kertas dan cover Rp463.000 yang masih sementara proses GU di Bendahara Pengeluaran dan belanja jasa tenaga pelayanan umum Rp9.000.000 yang tidak dicairkan karena adanya aturan terbaru terkait tenaga upah jasa di bawah dua tahun yang dihentikan. Selain itu terdapat belanja BBM Rp279.200, bahan cetak Rp314.040, bahan komputer Rp230.000, alat/bahan untuk kegiatan kantor Rp24.000.000, makan minum rapat Rp1.200.000, honor narasumber Rp3.000.000, dan sewa kendaraan (transport peserta) Rp3.000.000 yang belum di SPJ-kan karena kegiatan pengembangan kapasitas yang belum terlaksana di TW III.	Muh. Syahri, S.Pi., M.Si.
	Sub Kegiatan Pemberian Pendampingan, Kemudahan Akses Ilmu Pengetahuan, Teknologi dan Informasi, serta Penyelenggaraan Pendidikan dan Pelatihan	Jumlah Kelompok Usaha yang Memperoleh Pendampingan, Kemudahan Akses Ilmu Pengetahuan, Teknologi dan Informasi, Serta Penyelenggaraan Pendidikan dan Pelatihan (Kelompok)	20	18	Target sampai TW III sebanyak 18 kelompok dan terealisasi 18 kelompok (14 kelompok pada TW II dan 4 kelompok di TW III).		154,745,000.00	118,795,545.00	76.77%	35,949,455.00	23.23%	Jumlah anggaran yang disediakan sampai TW III sebesar Rp145.745.000 dan terealisasi sebesar Rp118.795.545 sehingga tersisa Rp26.949.455 yang belum terealisasi. Terdiri dari belanja kertas dan cover Rp317.000 yang masih sementara proses GU di Bendahara Pengeluaran dan jasa tenaga pelayanan umum Rp9.000.000 yang tidak dicairkan karena menjadi PPPK Tahap I Tahun 2025. Selain itu terdapat belanja bahan cetak Rp329.855, makan minum rapat Rp1.200.000, honor narasumber Rp11.500.000 dan sewa kendaraan (transport narasumber) Rp3.000.000 yang belum di SPJ-kan karena berkas administrasi untuk kegiatan pendampingan masih sementara proses.	Muh. Syahri, S.Pi., M.Si.
	Kegiatan Pengelolaan Pembudidayaan Ikan	Cakupan Sarana dan Prasarana yang Disediakan Kepada Pembudidaya Ikan (Persen)	100	0			1,960,446,808.00	321,817,973.06	16.42%	1,638,628,834.94	83.58%		
	Sub Kegiatan Penyediaan Data dan Informasi Pembudidayaan Ikan	Jumlah Data dan Informasi Pembudidayaan Ikan dalam 1 (Satu) Daerah Kabupaten/ Kota (Dokumen)	4	3	Target sampai TW III sebanyak 3 dokumen dan terealisasi 3 dokumen (masing-masing 1 dokumen per TW).		32,808,900.00	26,345,793.00	80.30%	6,463,107.00	19.70%	Jumlah anggaran yang disediakan sampai TW III sebesar Rp29.234.750 dan terealisasi sebesar Rp26.345.793 sehingga tersisa Rp2.888.957 yang belum terealisasi. Terdiri dari belanja kertas dan cover Rp635.500 yang masih sementara proses GU di Bendahara Pengeluaran dan jasa tenaga pelayanan umum bulan September Rp1.000.000 yang belum di LS-kan. Selain itu terdapat belanja bahan cetak Rp774.250 dan makan minum rapat Rp400.000 yang belum di SPJ-kan karena masih sementara proses kontrak di inaproc.	Muh. Syahri, S.Pi., M.Si.
	Sub Kegiatan Penyediaan Prasarana Pembudidayaan Ikan	Jumlah Prasarana Pembudidayaan Ikan dalam 1 (Satu) Daerah Kabupaten/ Kota (Unit)	7	0	Target prasarana pembudidayaan ikan dalam 1 (satu) daerah Kabupaten/Kota sampai TW III sebanyak 7 unit dan belum terealisasi karena masih sementara proses pemilihan penyedia di SPSE	Percepatan proses administrasi sehingga pekerjaan fisik bisa segera dikerjakan.	1,472,055,408.00	150,450,965.06	10.22%	1,321,604,442.94	89.78%	Jumlah anggaran yang disediakan sampai TW III sebesar Rp1.472.055.408 dan terealisasi Rp150.450.965,06 sehingga tersisa Rp1.321.604.442,94 yang belum terealisasi. Hal ini disebabkan karena DED masih sementara proses pencairan, sedangkan pekerjaan fisik masih sementara proses pemilihan penyedia di SPSE.	ARIEF FADILLAH AMIER, S.Kom
	Sub Kegiatan Pengelolaan Kesehatan Ikan dan Lingkungan Budidaya	Jumlah Hasil Ikan dan Lingkungan Budidaya dalam 1 (Satu) Daerah Kabupaten/ Kota yang Teruji Melalui Pengelolaan Kesehatan Ikan (Dokumen)	4	3	Target sampai TW III sebanyak 3 dokumen dan terealisasi 3 dokumen (masing-masing 1 dokumen per TW).		98,296,000.00	56,935,872.00	57.92%	41,360,128.00	42.08%	Jumlah anggaran yang disediakan sampai TW III sebesar Rp86.046.000 dan terealisasi sebesar Rp56.935.872 sehingga tersisa Rp29.110128 yang belum terealisasi. Terdiri dari belanja kertas dan cover Rp459.000 yang masih sementara proses GU di Bendahara Pengeluaran dan jasa tenaga pelayanan umum bulan September Rp2.000.000 yang belum di LS-kan. Selain itu terdapat belanja bahan cetak Rp313.162, makan minum rapat Rp1.200.000, honorarium narasumber Rp2.000.000, sewa kendaraan (transport) Rp3.800.000, dan sewa hotel Rp500.000 yang belum di SPJ-kan karena berkas administrasi untuk kegiatan sosialisasi masih sementara proses serta pengujian sampel Rp18.750.000 yang bersifat disediakan.	Muh. Syahri, S.Pi., M.Si.

NO	PROGRAM/KEGIATAN	KINERJA					KEUANGAN					NAMA PENANGGUNG JAWAB MASING -	
		INDIKATOR KINERJA	TARGET KINERJA	REALISASI KINERJA	PERMASALAHAN	UPAYA MENGATASI PERMASALAHAN	JUMLAH ANGGARAN Pergeseran II	REALISASI ANGGARAN		TOTAL SISA ANGGARAN			PERMASALAHAN/KENDALA
								(Rp)	(%)	(Rp)	(%)		
1	2	3	4	5	6	7		9	10 (9/8*100)	11 (8-9)	12 (11/8*100)	13	14
	Sub Kegiatan Penjaminan Ketersediaan Sarana Pembudidayaan Ikan	Jumlah Sarana Pembudidayaan Ikan dalam 1 (Satu) Daerah Kabupaten/ Kota (Unit)	1	0	Target sarana pembudidayaan ikan yang disediakan sampai TW III sebanyak 1 unit dan belum terealisasi karena masih sementara proses pemilihan penyedia.	Akan dikonsolidasikan dengan paket di APBD-P	130,000,000.00	-	0.00%	130,000,000.00	100.00%	Jumlah anggaran yang disediakan sampai TW III sebesar Rp130.000.000 dan belum terealisasi sampai TW III berakhir karena masih sementara proses pemilihan penyedia di SPSE.	ARIEF FADILLAH AMIER, S.Kom
	Sub Kegiatan Perencanaan, Pengembangan, Pemanfaatan dan Perlindungan Lahan untuk Pembudidayaan Ikan di Darat	Jumlah Usulan Dokumen Pemanfaatan dan Perlindungan Lahan Pembudidayaan Ikan (Dokumen)	1	0	Target kegiatan ini akan dilaksanakan di TW IV.		227,286,500.00	88,085,343.00	38.76%	139,201,157.00	61.24%	Jumlah anggaran yang disediakan sampai TW III sebesar Rp185.839.000 dan terealisasi sebesar Rp88.085.343 sehingga tersisa Rp97.753.657 yang belum terealisasi. Terdiri dari belanja kertas dan cover Rp576.000, BBM Rp1.650.000, pakan Rp22.237.500 dan pemeliharaan peralatan Rp1.000.000 yang masih sementara proses GU di Bendahara Pengeluaran. Selain itu terdapat belanja jasa tenaga administrasi Rp3.000.000 yang tidak dicairkan karena menjadi PPPK Tahap I Tahun 2025 dan Rp12.000.000 yang tidak terbayarkan karena adanya aturan terbaru terkait tenaga upah jasa di bawah dua tahun yang dihentikan serta jasa tenaga keamanan bulan September Rp3.500.000 yang belum di LS-kan. Terdapat pula belanja isi tabung gas Rp795.000, bahan lainnya Rp7.250.000, bahan cetak Rp304.869, obat lainnya Rp2.450.000, makan minum rapat Rp1.230.000, makan minum tamu Rp1.620.000, dan perjalanan dinas Rp8.074.000. Terdapat pula belanja bibit ikan Rp20.000.000 yang belum terealisasi karena pada perubahan anggaran digeser menjadi belanja modal indukan ikan gurame serta belanja modal alat pendingin yang masih sementara proses di inaproc.	Muh. Syahri, S.Pi., M.Si.
04	PROGRAM PENGAWASAN SUMBER DAYA KELAUTAN DAN PERIKANAN	PERSENTASE KEPATUHAN PELAKU USAHA KP TERHADAP KETENTUAN PERATURAN PERUNDANG-UNDANGAN YANG BERLAKU (PERSEN)	96	96			52,096,500.00	28,358,477.00	54.43%	23,738,023.00	45.57%		
	Kegiatan Pengawasan Sumber Daya Perikanan di Wilayah Sungai, Danau, Waduk, Rawa, dan Genangan Air Lainnya yang Dapat Diusahakan	Cakupan Masyarakat/ Kelompok Masyarakat Pengawas yang Aktif (Persen)	100	100			52,096,500.00	28,358,477.00	54.43%	23,738,023.00	45.57%		
	Sub Kegiatan Pengawasan Usaha Penangkapan Ikan dan/atau Usaha Pengangkutan Ikan Sesuai Kewenangan Kabupaten/Kota	Jumlah Pelaku Usaha Penangkapan Ikan dan/atau Usaha Pengangkutan Ikan Sesuai Kewenangan Kabupaten/Kota (Pelaku Usaha)	4,000	3,000	Target sampai TW III sebanyak 3,000 pelaku usaha dan terealisasi sebanyak 3,000 pelaku usaha (1,000 pelaku usaha setiap TW).		52,096,500.00	28,358,477.00	54.43%	23,738,023.00	45.57%	Jumlah anggaran yang disediakan sampai TW III sebesar Rp44.496.500 dan terealisasi sebesar Rp28.358.477 sehingga tersisa Rp16.138.023 yang belum terealisasi. Terdiri dari belanja kertas dan cover Rp605.500 dan jasa tenaga keamanan Rp3.500.000 yang masih sementara proses GU di Bendahara Pengeluaran. Selain itu terdapat belanja bahan cetak Rp926.490, makan minum rapat Rp1.400.000, honor narasumber Rp2.000.000, jasa tenaga keamanan Rp1.750.000, sewa kendaraan Rp3.500.000 dan perjalanan dinas Rp2.202.600 yang belum di SPJ-kan karena kegiatan sosialisasi yang seyogyanya dilaksanakan di TW III belum terlaksana karena masih menunggu kesediaan waktu Bupati untuk membuka kegiatan tersebut.	Padli, S.Pi.
05	PROGRAM PENGOLAHAN DAN PEMASARAN HASIL PERIKANAN	PRODUKSI HASIL PENGOLAHAN IKAN (TON)	618	331.28			1,038,797,300.00	100,679,924.00	9.69%	938,117,376.00	90.31%		
	Kegiatan Penerbitan Tanda Daftar Usaha Pengolahan Hasil Perikanan Bagi Usaha Skala Mikro dan Kecil	Cakupan Kelompok yang Melakukan Usaha Pengelolaan Hasil Perikanan (RTP) (Persen)	100	100			155,710,200.00	66,196,316.00	42.51%	89,513,884.00	57.49%		

NO	PROGRAM/KEGIATAN	KINERJA					KEUANGAN					NAMA PENANGGUNG JAWAB MASING -	
		INDIKATOR KINERJA	TARGET KINERJA	REALISASI KINERJA	PERMASALAHAN	UPAYA MENGATASI PERMASALAHAN	JUMLAH ANGGARAN Pergeseran II	REALISASI ANGGARAN		TOTAL SISA ANGGARAN			PERMASALAHAN/KENDALA
								(Rp)	(%)	(Rp)	(%)		
1	2	3	4	5	6	7		9	10 (9/8*100)	11 (8-9)	12 (11/8*100)	13	14
	Sub Kegiatan Penyediaan Data dan Informasi Usaha Pemasaran dan Pengolahan Hasil Perikanan	Jumlah Data dan Informasi Usaha Pemasaran dan Pengolahan Hasil Perikanan berdasarkan Skala Usaha dan Risiko (Dokumen)	4	3	Target sampai TW III sebanyak 3 dokumen dan terealisasi 3 dokumen (masing-masing 1 dokumen per TW).		155,710,200.00	66,196,316.00	42.51%	89,513,884.00	57.49%	Jumlah anggaran yang disediakan sampai TW III sebesar Rp134.710.200 dan terealisasi sebesar Rp66.196.316 sehingga tersisa Rp68.513.884 yang belum terealisasi. Terdiri dari belanja kertas dan cover Rp749.000 yang masih sementara proses GU di Bendahara Pengeluaran dan jasa tenaga administrasi Rp3.000.000 yang tidak dicairkan karena menjadi PPPK Tahap I Tahun 2025. Selain itu terdapat belanja bahan cetak Rp964.967, alat/bahan untuk kegiatan kantor Rp8.750.000, sewa stand pameran Rp35.000.000 dan perjalanan dinas Rp19.964.816 yang belum di SPJ-kan karena belanja alat/bahan untuk kegiatan kantor dan sewa stand pameran bersifat disediakan ketika ada kegiatan pameran yang dilaksanakan/diikuti.	Ilaikal Masir, S.St.Pi.
	Kegiatan Pembinaan Mutu dan Keamanan Hasil Perikanan Bagi Usaha Pengolahan dan Pemasaran Skala Mikro dan Kecil	Persentase Kelompok Usaha Perikanan yang Meningkatkan Kelasnya (Persen)	83	0			161,713,100.00	21,622,208.00	13.37%	140,090,892.00	86.63%		
	Sub Kegiatan Pembinaan Terhadap Penerapan Persyaratan Perizinan Berusaha Pada Usaha Pengolahan dan Pemasaran Hasil Perikanan sesuai Skala Usaha dan Risiko	Jumlah Unit Usaha Pengolahan dan Pemasaran Hasil Perikanan yang Mendapatkan Pembinaan Terhadap Penerapan Persyaratan Perizinan Berusaha pada Usaha Pengolahan dan Pemasaran Hasil Perikanan Sesuai Skala Usaha dan Risiko (Unit Usaha)	10	8	Target sampai TW III sebanyak 8 unit usaha dan terealisasi 8 unit usaha (2 unit usaha pada TW II dan 6 unit usaha pada TW III)		161,713,100.00	21,622,208.00	13.37%	140,090,892.00	86.63%	Jumlah anggaran yang disediakan sampai TW III sebesar Rp151.243.100 dan terealisasi sebesar Rp21.622.208 sehingga tersisa Rp129.620.892 yang belum terealisasi. Terdiri dari belanja kertas dan cover Rp782.500 yang masih sementara proses GU di Bendahara Pengeluaran dan belanja jasa tenaga administrasi Rp13.000.000 (Gaji Bulan September Rp1.000.000 yang belum di LS-kan, Rp3.000.000 yang tidak dicairkan karena menjadi PPPK Tahap I Tahun 2025, dan Rp9.000.000 yang tidak dibayarkan karena adanya aturan terbaru terkait tenaga upah jasa di bawah dua tahun yang dihentikan). Selain itu terdapat belanja bahan cetak Rp6.330.000, alat/bahan untuk kegiatan kantor Rp11.600.000, makan minum rapat Rp17.400.000, honorarium narasumber Rp12.000.000, juri perlombaan Rp1.500.000, sewa kendaraan (transport peserta) Rp39.000.000, transport pemateri Rp1.120.000, sewa hotel Rp2.000.000, perjalanan dinas Rp12.308.700 dan hadiah lomba Rp12.5000.000 yang belum di SPJ-kan karena berkas administrasi kegiatan Gemarikan, Pelatihan dan Lomba yang masih sementara menunggu disposisi Bupati.	Ilaikal Masir, S.St.Pi.
	Kegiatan Penyediaan dan Penyaluran Bahan Baku Industri Pengolahan Ikan	Persentase Kelompok Pelaku Usaha Perikanan Skala Mikro dan Kecil yang Berkembang (Persen)	73	0			721,374,000.00	12,861,400.00	1.78%	708,512,600.00	98.22%		
	Sub Kegiatan Pemberian Fasilitas Bagi Pelaku Usaha Perikanan Skala Mikro dan Kecil	Jumlah Pelaku Usaha Perikanan Skala Mikro dan Kecil dalam 1 (Satu) Daerah Kabupaten/Kota yang Terfasilitasi (Pelaku Usaha)	0	0	Target sub kegiatan ini pada pergeseran 2 dihold sehingga target menjadi 0 pelaku usaha.		721,374,000.00	12,861,400.00	1.78%	708,512,600.00	98.22%	Jumlah anggaran yang disediakan sampai TW III sebesar Rp667.374.000 dan terealisasi sebesar Rp12.861.400 sehingga tersisa Rp654.512.600 yang belum terealisasi. Rendahnya realisasi disebabkan karena target kinerja untuk sub kegiatan ini yang dihold sehingga untuk sementara sub kegiatan tersebut tidak bisa direalisasikan.	Ilaikal Masir, S.St.Pi.
TOTAL BELANJA			100	41.73%			10,045,536,158.00	4,040,516,944.38	40.22%	6,005,019,213.62	59.78%		



REKAPITULASI KEMAJUAN FISIK (KONSTRUKSI)  
DINAS PERIKANAN KABUPATEN LUWU TIMUR SAMPAI DENGAN 30 SEPTEMBER 2025

No.	Nama Kegiatan/Paket Kegiatan	Pagu Anggaran (Rp)	Sumber Dana	Nama PPK/PPTK	Nomor Kontrak	Nilai Kontrak	Konsultan Perencana	Konsultan Pengawas	Kontraktor Pelaksana	Waktu Kontrak		Rencana (%)	Realisasi		Deviasi (%)	Jenis Pengadaan	Keterangan (Kendala/Permasalahan)	
										Mulai	Akhir		Fisik (%)	Keuangan				
														Jumlah (Rp)				%
1	2	3	4	5	6	7	8	9	10	11	12	13	14	15	16	17	18	19
I	KECAMATAN BURAU	421,880,000.00				11,840,000.00								-				
	PENYEDIAAN PRASARANA USAHA PERIKANAN TANGKAP	209,880,000.00				5,885,000.00								-				
	Pembangunan Tambatan Perahu Desa Mabonta Kec. Burau	198,000,000.00	Insentif Fiskal	ARIEF FADILLAH AMIER, S.Kom														Proses Pemilihan Penyedia
	- Desain	5,940,000.00	Insentif Fiskal	ARIEF FADILLAH AMIER, S.Kom	000.3.2/02/SPK/D ED/PPK/DISKAN	5,885,000.00	CV. ERA DESAIN			20 Juni 2025	19 Juli 2025	1	1					Proses Pencairan
	- Pengawasan	5,940,000.00	Insentif Fiskal	ARIEF FADILLAH AMIER, S.Kom														
	PENYEDIAAN PRASARANA PEMBUDIDAYAAN IKAN	212,000,000.00				5,955,000.00								-				
	Pembangunan Jembatan Tambak Desa Lauwo Kec. Burau	200,000,000.00	Insentif Fiskal	ARIEF FADILLAH AMIER, S.Kom														Proses Pemilihan Penyedia
	- Desain	6,000,000.00	Insentif Fiskal	ARIEF FADILLAH AMIER, S.Kom	000.3.2/02/SPK/D ED/PPK/DISKAN	5,955,000.00	CV. ERA DESAIN			20 Juni 2025	19 Juli 2025	1	1					Proses Pencairan
	- Pengawasan	6,000,000.00	Insentif Fiskal	ARIEF FADILLAH AMIER, S.Kom														
II	KECAMATAN WOTU	752,500,000.00				21,055,000.00								-				
	PELAYANAN PENYELENGGARAAN TEMPAT PELELANGAN IKAN (TPI)	132,500,000.00				3,700,000.00								-				
	Pembangunan Gerbang dan Pos Jaga	75,000,000.00	PAD	ARIEF FADILLAH AMIER, S.Kom														Proses Pemilihan Penyedia
	- Desain	2,250,000.00	PAD	ARIEF FADILLAH AMIER, S.Kom	000.3.2/02/SPK/D ED/PPK/DISKAN	2,235,000.00	CV. ERA DESAIN			20 Juni 2025	19 Juli 2025	1	1					Proses Pencairan
	- Pengawasan	2,250,000.00	PAD	ARIEF FADILLAH AMIER, S.Kom														
	Pengadaan Instalasi Listrik TPI Bahari	50,000,000.00	Insentif Fiskal	ARIEF FADILLAH AMIER, S.Kom														Proses Pemilihan Penyedia
	- Desain	1,500,000.00	Insentif Fiskal	ARIEF FADILLAH AMIER, S.Kom	000.3.2/02/SPK/D ED/PPK/DISKAN	1,465,000.00	CV. ERA DESAIN			20 Juni 2025	19 Juli 2025	1	1					Proses Pencairan
	- Pengawasan	1,500,000.00	Insentif Fiskal	ARIEF FADILLAH AMIER, S.Kom														
	PENYEDIAAN PRASARANA PEMBUDIDAYAAN IKAN	620,000,000.00				17,355,000.00								-				

No.	Nama Kegiatan/Paket Kegiatan	Pagu Anggaran (Rp)	Sumber Dana	Nama PPK/PPTK	Nomor Kontrak	Nilai Kontrak	Konsultan Perencana	Konsultan Pengawas	Kontraktor Pelaksana	Waktu Kontrak		Rencana (%)	Realisasi			Deviasi (%)	Jenis Pengadaan	Keterangan (Kendala/Permasalahan)
										Mulai	Akhir		Fisik (%)	Keuangan				
														Jumlah (Rp)	%			
1	2	3	4	5	6	7	8	9	10	11	12	13	14	15	16	17	18	19
	Peningkatan Jalan Produksi Kelompok Resopammase Desa Tabaroge	200,000,000.00	Insentif Fiskal	ARIEF FADILLAH AMIER, S.Kom														Proses Pemilihan Penyedia
	- Desain	6,000,000.00	Insentif Fiskal	ARIEF FADILLAH AMIER, S.Kom	000.3.2/02/SPK/D ED/PPK/DISKAN	5,945,000.00	CV. ERA DESAIN			20 Juni 2025	19 Juli 2025	1	1					Proses Pencairan
	- Pengawasan	6,000,000.00	Insentif Fiskal	ARIEF FADILLAH AMIER, S.Kom														
	Peningkatan Jalan Produksi Kelompok Sipatuo Desa Bahari	200,000,000.00	Insentif Fiskal	ARIEF FADILLAH AMIER, S.Kom														Proses Pemilihan Penyedia
	- Desain	6,000,000.00	Insentif Fiskal	ARIEF FADILLAH AMIER, S.Kom	000.3.2/02/SPK/D ED/PPK/DISKAN	5,945,000.00	CV. ERA DESAIN			20 Juni 2025	19 Juli 2025	1	1					Proses Pencairan
	- Pengawasan	6,000,000.00	Insentif Fiskal	ARIEF FADILLAH AMIER, S.Kom														
	Pembangunan Jembatan Tambak Desa Tabaroge Kec. Wotu	185,000,000.00	Insentif Fiskal	ARIEF FADILLAH AMIER, S.Kom														Proses Pemilihan Penyedia
	- Desain	5,500,000.00	Insentif Fiskal	ARIEF FADILLAH AMIER, S.Kom	000.3.2/02/SPK/D ED/PPK/DISKAN	5,465,000.00	CV. ERA DESAIN			20 Juni 2025	19 Juli 2025	1	1					Proses Pencairan
	- Pengawasan	5,500,000.00	Insentif Fiskal	ARIEF FADILLAH AMIER, S.Kom														
III	KECAMATAN ANGKONA	522,580,000.00				14,666,000.00								-				
	PENYEDIAAN PRASARANA USAHA PERIKANAN TANGKAP	209,880,000.00				5,903,000.00								-				
	Pembangunan Tambatan Perahu Desa Maliwowo Kec. Angkona	198,000,000.00	Insentif Fiskal	ARIEF FADILLAH AMIER, S.Kom														Proses Pemilihan Penyedia
	- Desain	5,940,000.00	Insentif Fiskal	ARIEF FADILLAH AMIER, S.Kom	000.3.2/02/SPK/D ED/PPK/DISKAN	5,903,000.00	CV. ERA DESAIN			20 Juni 2025	19 Juli 2025	1	1					Proses Pencairan
	- Pengawasan	5,940,000.00	Insentif Fiskal	ARIEF FADILLAH AMIER, S.Kom														
	PELAYANAN PENYELENGGARAAN TEMPAT PELELANGAN IKAN (TPI)	206,700,000.00				5,770,000.00								-				
	Pembangunan Tempat Pelelangan Ikan (TPI) Desa Watangpanua Kec. Angkona	195,000,000.00	Insentif Fiskal	ARIEF FADILLAH AMIER, S.Kom														Proses Pemilihan Penyedia
	- Desain	5,850,000.00	Insentif Fiskal	ARIEF FADILLAH AMIER, S.Kom	000.3.2/02/SPK/D ED/PPK/DISKAN	5,770,000.00	CV. ERA DESAIN			20 Juni 2025	19 Juli 2025	1	1					Proses Pencairan
	- Pengawasan	5,850,000.00	Insentif Fiskal	ARIEF FADILLAH AMIER, S.Kom														
	PENYEDIAAN PRASARANA PEMBUDIDAYAAN IKAN	106,000,000.00				2,993,000.00								-				

No.	Nama Kegiatan/Paket Kegiatan	Pagu Anggaran (Rp)	Sumber Dana	Nama PPK/PPTK	Nomor Kontrak	Nilai Kontrak	Konsultan Perencana	Konsultan Pengawas	Kontraktor Pelaksana	Waktu Kontrak		Rencana (%)	Realisasi			Deviasi (%)	Jenis Pengadaan	Keterangan (Kendala/Permasalahan)
										Mulai	Akhir		Fisik (%)	Keuangan				
														Jumlah (Rp)	%			
1	2	3	4	5	6	7	8	9	10	11	12	13	14	15	16	17	18	19
	Peningkatan Jalan Produksi Kelompok Tambak Makmur Desa Tampinna	100,000,000.00	PAD	ARIEF FADILLAH AMIER, S.Kom														Proses Pemilihan Penyedia
	- Desain	3,000,000.00	PAD	ARIEF FADILLAH AMIER, S.Kom	000.3.2/02/SPK/D ED/PPK/DISKAN	2,993,000.00	CV. ERA DESAIN			20 Juni 2025	19 Juli 2025	1	1					Proses Pencairan
	- Pengawasan	3,000,000.00	PAD	ARIEF FADILLAH AMIER, S.Kom														
IV	KECAMATAN MALILI	707,656,000.00				19,788,028.00								-				
	PENYEDIAAN PRASARANA USAHA PERIKANAN TANGKAP	147,128,000.00				4,143,028.00								-				
	Pembangunan Tambatan Perahu Desa Manurung Kec. Malili	138,800,000.00	Insentif Fiskal	ARIEF FADILLAH AMIER, S.Kom														Proses Pemilihan Penyedia
	- Desain	4,164,000.00	Insentif Fiskal	ARIEF FADILLAH AMIER, S.Kom	000.3.2/02/SPK/D ED/PPK/DISKAN	4,143,028.00	CV. ERA DESAIN			20 Juni 2025	19 Juli 2025	1	1					Proses Pencairan
	- Pengawasan	4,164,000.00	Insentif Fiskal	ARIEF FADILLAH AMIER, S.Kom														
	PELAYANAN PENYELENGGARAAN TEMPAT PELELANGAN IKAN (TPI)	201,400,000.00				5,613,000.00								-				
	Lanjutan Penataan Parkir TPI Desa Lakawali Kec. Malili	190,000,000.00	Insentif Fiskal	ARIEF FADILLAH AMIER, S.Kom														Proses Pemilihan Penyedia
	- Desain	5,700,000.00	Insentif Fiskal	ARIEF FADILLAH AMIER, S.Kom	000.3.2/02/SPK/D ED/PPK/DISKAN	5,613,000.00	CV. ERA DESAIN			20 Juni 2025	19 Juli 2025	1	1					Proses Pencairan
	- Pengawasan	5,700,000.00	Insentif Fiskal	ARIEF FADILLAH AMIER, S.Kom														
	PENYEDIAAN PRASARANA PEMBUDIDAYAAN IKAN	359,128,000.00				10,032,000.00								-				
	Peningkatan Jalan Produksi Kelompok Lele Uwa Jaya Desa Wewangriu Kec. Malili	138,800,000.00	Insentif Fiskal	ARIEF FADILLAH AMIER, S.Kom														Proses Pemilihan Penyedia
	- Desain	4,164,000.00	Insentif Fiskal	ARIEF FADILLAH AMIER, S.Kom	000.3.2/02/SPK/D ED/PPK/DISKAN	4,119,000.00	CV. ERA DESAIN			20 Juni 2025	19 Juli 2025	1	1					Proses Pencairan
	- Pengawasan	4,164,000.00	Insentif Fiskal	ARIEF FADILLAH AMIER, S.Kom														
	Pembangunan Jembatan Tambak Desa Wewangriu Kec. Malili	200,000,000.00	Insentif Fiskal	ARIEF FADILLAH AMIER, S.Kom														Proses Pemilihan Penyedia
	- Desain	6,000,000.00	Insentif Fiskal	ARIEF FADILLAH AMIER, S.Kom	000.3.2/02/SPK/D ED/PPK/DISKAN	5,913,000.00	CV. ERA DESAIN			20 Juni 2025	19 Juli 2025	1	1					Proses Pencairan
	- Pengawasan	6,000,000.00	Insentif Fiskal	ARIEF FADILLAH AMIER, S.Kom														
		2,404,616,000.00				67,349,028.00								-				

No.	Nama Kegiatan/Paket Kegiatan	Pagu Anggaran (Rp)	Sumber Dana	Nama PPK/PPTK	Nomor Kontrak	Nilai Kontrak	Konsultan Perencana	Konsultan Pengawas	Kontraktor Pelaksana	Waktu Kontrak		Rencana (%)	Realisasi			Deviasi (%)	Jenis Pengadaan	Keterangan (Kendala/Permasalahan)
										Mulai	Akhir		Fisik (%)	Keuangan				
														Jumlah (Rp)	%			
1	2	3	4	5	6	7	8	9	10	11	12	13	14	15	16	17	18	19



REKAPITULASI KEMAJUAN PENGADAAN BARANG  
DINAS PERIKANAN KABUPATEN LUWU TIMUR  
SAMPAI DENGAN 30 SEPTEMBER 2025

NO	NAMA PAKET KEGIATAN	PAGU ANGGARAN (Rp)	SUMBER DANA	NAMA PPK/PPTK	NOMOR KONTRAK	NILAI KONTRAK (Rp)	JASA KONSULTAN/REK ANAN/PIHAK KETIGA	WAKTU KONTRAK		RENCANA	REALISASI			JENIS PENGADAAN	KETERANGAN (KENDALA/PERMASAL AHAN)
								MULAI	AKHIR		FISIK %	KEUANGAN			
												JUMLAH (Rp)	%		
1	2	3	4	5		6	9	10	11	13	14	15	16	17	18
	PENYEDIAAN SARANA USAHA PERIKANAN TANGKAP	259,700,000.00				-						-			
1	Bantuan Alat Tangkap dan Alat Bantu Penangkapan Ikan Kelompok Gelombang Damai Patande Desa Wewangriu Kec. Malili	98,000,000.00	PAD	ARIEF FADILLAH AMIER, S.Kom		-						-			
2	Bantuan Alat Tangkap dan Alat Bantu Penangkapan Ikan Kelompok Mapato Desa Atue Kec. Malili	161,700,000.00	Insentif Fiskal	ARIEF FADILLAH AMIER, S.Kom		-						-			
	PENJAMINAN KETERSEDIAAN SARANA PEMBUDIDAYAAN IKAN	127,400,000.00				-						-			
3	Bantuan Sarana Prasarana Budidaya Ikan Kelompok Cahaya Tambak Desa Lakawali Pantai	127,400,000.00	Insentif Fiskal	ARIEF FADILLAH AMIER, S.Kom		-						-			
	PENYEDIAAN PERALATAN DAN PERLENGKAPAN KANTOR	36,000,000.00				33,088,800.00						33,088,800.00			
4	Personal Computer	36,000,000.00	PAD	ARIEF FADILLAH AMIER, S.Kom	#EP-01JYFJCNM987MWMD7X09WSKKKF	33,088,800.00	HND Gemilang Solusindo	25 Juni 2025	25 Juli 2025	2	2	33,088,800.00	100	e-purchasing	Selesai
	PENGADAAN MEBEL	65,160,000.00				63,680,100.00						63,680,100.00			
5	Meja Rapat Kantor	15,000,000.00	PAD	ARIEF FADILLAH AMIER, S.Kom	#EP-01JYJ6CAD4EPZWFPW9W36RMKVQ	14,985,000.00	Baliase Teknik	25 Juni 2025	26 Juli 2025	1	1	14,985,000.00	100	e-purchasing	Selesai
6	Kursi Rapat	50,160,000.00	PAD	ARIEF FADILLAH AMIER, S.Kom	#EP-01JYJ6CAD4EPZWFPW9W36RMKVQ	48,695,100.00	Baliase Teknik	25 Juni 2025	26 Juli 2025	1	1	48,695,100.00	100	e-purchasing	Selesai
	PERENCANAAN, PENGEMBANGAN, PEMANFAATAN DAN PERLINDUNGAN LAHAN UNTUK PEMBUDIDAYAAN IKAN DI DARAT	6,000,000.00				-						-			
7	AC 1 PK	6,000,000.00	PAD	ARIEF FADILLAH AMIER, S.Kom											
	Total	494,260,000.00				96,768,900.00						96,768,900.00			

PEMERINTAH KABUPATEN LUWU  
Mali, 30 September 2025  
KEPALA DINAS  
DINAS PERIKANAN  
Dr. ALIMUTIN NASIR, M.Si  
Pemerintah Muda (IV/c)  
NIP. 19651231-198603 1 134

EVALUASI HASIL RENCANA KERJA PERANGKAT DAERAH																											
FORMAT 6			DINAS PERIKANAN KABUPATEN LUWU TIMUR																								
SAMPAI DENGAN 30 SEPTEMBER 2025																											
No	Sasaran RKPD	Program/Kegiatan	Indikator Kinerja Program (Outcome)/Kegiatan (Output)	Target Renstra Pada Tahun 2026		Realisasi Capaian Kinerja Renstra PD/Renja PD sd Tahun Lalu		Target Kinerja dan Anggaran Renja PD Tahun Berjalan yang Dievaluasi (2025)		Realisasi Kinerja Pada Triwulan								Realisasi Capaian Kinerja dan Anggaran Renja SKPD yang Dievaluasi (2024)		Tingkat Capaian Kinerja dan Realisasi Anggaran Renja PD yang Dievaluasi Tahun 2024		Realisasi Kinerja & Anggaran Renstra PD 2021 sd 2026		Tingkat Capaian Capaian Kinerja & Realisasi Anggaran Renstra SKPD sd Tahun 2026 (%)		SKPD Penanggung jawab	Ket
				K	Rp	K	Rp	K	Rp	I		II		III		IV		K	Rp	K	Rp	K	Rp	K	Rp		
										K	Rp	K	Rp	K	Rp	K	Rp										
1	2	3	4	5		6		7		8		9		10		11		12		13 = (12/7*100)		14 = (6+12)		15 = (14/5*100)		16	17
		URUSAN PEMERINTAHAN PILIHAN																									
		URUSAN PEMERINTAHAN BIDANG KELAUTAN DAN PERIKANAN																									
I		PROGRAM PENUNJANG URUSAN PEMERINTAHAN DAERAH KABUPATEN/KOTA	PERSENTASE RATA-RATA KINERJA PELAYANAN ADMINISTRASI PERKANTORAN (PERSEN)	100	26,085,639,380.00	90.34	4,773,626,921.00	100	4,924,167,900.00	18.04	987,918,646.00	19.51	1,070,886,311.00	31.01	1,022,021,980.00			68.57	3,080,826,937.00	68.57%	62.57%	158.92	7,854,453,858.00	158.92%	30.11%		
		Kegiatan Perencanaan, Penganggaran, dan Evaluasi Kinerja Perangkat Daerah	Persentase Penyusunan Dokumen Perencanaan, Penganggaran dan Evaluasi Tepat Waktu (Persen)	100	416,500,000.00	100	121,126,541.00	100	93,294,550.00	35.29	11,700,000.00	17.65	11,909,340.00	29.41	26,910,067.00			82.35	50,519,407.00	82.35%	54.15%	182.35	171,645,948.00	182.35%	41.21%		
		Sub Kegiatan Penyusunan Dokumen Perencanaan Perangkat Daerah	Jumlah Dokumen Perencanaan Perangkat Daerah (Dokumen)	10	165,000,000.00	2	38,052,600.00	3	38,000,800.00	1	7,500,000.00	1	7,579,670.00	1	6,701,549.00			3	21,781,219.00	100.00%	57.32%	5.00	59,833,819.00	50.00%	36.26%	Diskan	
		Sub Kegiatan Koordinasi dan Penyusunan Dokumen RKA-SKPD	Jumlah Dokumen RKA-SKPD dan Laporan Hasil Koordinasi Penyusunan Dokumen RKA-SKPD (Dokumen)	5	22,000,000.00	2	4,288,750.00	2	4,373,000.00	0	0.00	0	0.00	2	3,220,484.00			2	3,220,484.00	100.00%	73.64%	4.00	7,509,234.00	80.00%	34.13%	Diskan	
		Sub Kegiatan Koordinasi dan Penyusunan DPA-SKPD	Jumlah Dokumen DPA-SKPD dan Laporan Hasil Koordinasi Penyusunan Dokumen DPA-SKPD (Dokumen)	5	19,500,000.00	2	5,534,000.00	2	5,158,500.00	1	0.00	0	1,109,890.00	0	1,083,027.00			1	2,192,917.00	50.00%	42.51%	3.00	7,726,917.00	60.00%	39.63%	Diskan	
		Sub Kegiatan Evaluasi Kinerja Perangkat Daerah	Jumlah Laporan Evaluasi Kinerja Perangkat Daerah (Laporan)	50	210,000,000.00	10	73,251,191.00	10	45,762,250.00	4	4,200,000.00	2	3,219,780.00	2	15,905,007.00			8	23,324,787.00	80.00%	50.97%	18.00	96,575,978.00	36.00%	45.99%	Diskan	
		Kegiatan Administrasi Keuangan Perangkat Daerah	Persentase Administrasi Keuangan yang Terselenggara Dengan Baik (Persen)	100	20,448,139,380.00	100	3,344,624,240.00	100	3,993,212,100.00	23.37	825,585,460.00	25.54	912,496,997.00	23.37	728,459,288.00			72.28	2,466,541,745.00	72.28%	61.77%	172.28	5,811,165,985.00	172.28%	28.42%		
		Sub Kegiatan Penyediaan Gaji dan Tunjangan ASN	Jumlah Orang yang Menerima Gaji dan Tunjangan ASN (Orang/Bulan)	31	20,067,411,930.00	26	3,257,621,605.00	28	3,928,557,100.00	27	817,905,460.00	27	902,476,997.00	27	717,057,097.00			20	2,437,439,554.00	72.32%	62.04%	46.25	5,695,061,159.00	149.19%	28.38%	Diskan	
		Sub Kegiatan Koordinasi dan Penyusunan Laporan Keuangan Bulanan/Triwulanan/Semesteran SKPD	Jumlah Laporan Keuangan Bulanan/Triwulanan/ Semesteran SKPD dan Laporan Koordinasi Penyusunan Laporan Keuangan Bulanan/ Triwulanan/Semesteran SKPD (Laporan)	90	380,727,450.00	18	87,002,635.00	18	64,655,000.00	4	7,680,000.00	5	10,020,000.00	4	11,402,191.00			13	29,102,191.00	72.22%	45.01%	31.00	116,104,826.00	34.44%	30.50%	Diskan	
		Kegiatan Administrasi Barang Milik Daerah Pada Perangkat Daerah	Persentase BMD yang Diadministrasi sesuai Standar (Persen)	100	110,000,000.00	100	52,254,050.00	100	44,052,000.00	25	8,136,800.00	25	8,579,200.00	25.00	9,064,010.00			75	25,780,010.00	75.00%	58.52%	175.00	78,034,060.00	175.00%	70.94%		
		Sub Kegiatan Penatausahaan Barang Milik Daerah Pada SKPD	Jumlah Laporan Penatausahaan Barang Milik Daerah pada SKPD (Laporan)	20	110,000,000.00	4	52,254,050.00	4	44,052,000.00	1	8,136,800.00	1	8,579,200.00	1	9,064,010.00			3	25,780,010.00	75.00%	58.52%	7.00	78,034,060.00	35.00%	70.94%	Diskan	
		Kegiatan Administrasi Pendapatan Daerah Kewenangan Perangkat Daerah	Persentase Realisasi Pendapatan Daerah Kewenangan Perangkat Daerah (Persen)	100	35,000,000.00	13.10	14,612,000.00	100	11,216,500.00	1.90	1,000,000.00	1.90	1,939,560.00	1.90	1,822,433.00			1.90	4,761,993.00	1.90%	42.46%	15.00	19,373,993.00	15.00%	55.35%		
		Sub Kegiatan Pelaporan Pengelolaan Retribusi Daerah	Jumlah Laporan Pengelolaan Retribusi Daerah (Dokumen)	20	35,000,000.00	4	14,612,000.00	4	11,216,500.00	1	1,000,000.00	1	1,939,560.00	1	1,822,433.00			3	4,761,993.00	75.00%	42.46%	7.00	19,373,993.00	35.00%	55.35%	Diskan	
		Kegiatan Administrasi Kepegawaian Perangkat Daerah	Persentase Rata-Rata Capaian Kinerja Administrasi Kepegawaian Perangkat Daerah (Persen)	100	280,000,000.00	100	99,391,570.00	100	83,209,850.00	12	3,000,000.00	20	11,174,780.00	20.00	8,044,186.00			52	22,218,966.00	52.00%	26.70%	152.00	121,610,536.00	152.00%	43.43%		
		Sub Kegiatan Pendataan dan Pengolahan Administrasi Kepegawaian	Jumlah Dokumen Pendataan dan Pengolahan Administrasi Kepegawaian (Dokumen)	60	130,000,000.00	12	25,484,300.00	12	20,829,850.00	3	3,000,000.00	3	2,219,780.00	3	1,611,586.00			9	6,831,366.00	75.00%	32.80%	21.00	32,315,666.00	35.00%	24.86%	Diskan	
		Sub Kegiatan Bimbingan Teknis Implementasi Peraturan Perundang-Undangan	Jumlah Orang yang Mengikuti Bimbingan Teknis Implementasi Peraturan Perundang-Undangan (Orang)	35	150,000,000.00	8	73,907,270.00	13	62,380,000.00	0	0.00	2	8,955,000.00	2	6,432,600.00			4	15,387,600.00	30.77%	24.67%	12.00	89,294,870.00	34.29%	59.53%	Diskan	
		Kegiatan Administrasi Umum Perangkat Daerah	Persentase Rata-Rata Capaian Kinerja Administrasi Umum Perangkat Daerah (Persen)	100	2,408,500,000.00	100	725,430,067.00	100	202,867,400.00	20.14	65,570,041.00	25.69	38,084,300.00	31.71	78,942,030.00			77.55	182,596,371.00	77.55%	90.01%	177.55	908,026,438.00	177.55%	37.70%		

No	Sasaran RKPD	Program/Kegiatan	Indikator Kinerja Program (Outcome)Kegiatan (Output)	Target Renstra Pada Tahun 2026		Realisasi Capaian Kinerja Renstra PD/Renja PD sd Tahun Lalu		Target Kinerja dan Anggaran Renja PD Tahun Berjalan yang Dievaluasi (2025)		Realisasi Kinerja Pada Triwulan								Realisasi Capaian Kinerja dan Anggaran Renja SKPD yang Dievaluasi (2024)		Tingkat Capaian Kinerja dan Realisasi Anggaran Renja PD yang Dievaluasi Tahun 2024		Realisasi Kinerja & Anggaran Renstra PD 2021 sd 2026		Tingkat Capaian Capaian Kinerja & Realisasi Anggaran Renstra SKPD sd Tahun 2026 (%)		SKPD Penanggung jawab	Ket
				K	Rp	K	Rp	K	Rp	I		II		III		IV		K	Rp	K	Rp	K	Rp	K	Rp		
										K	Rp	K	Rp	K	Rp	K	Rp										
1	2	3	4	5		6		7		8		9		10		11		12		13 = (12/7*100)		14 = (6+12)		15 = (14/5*100)		16	17
		Sub Kegiatan Penyediaan Komponen Instalasi Listrik/Penerangan Bangunan Kantor	Jumlah Paket Komponen Instalasi Listrik/Penerangan Bangunan Kantor yang Disediakan (Paket)	12	35,000,000.00	12	6,818,000.00	10	6,864,000.00	10	1,710,000.00	10	1,617,000.00	10	1,716,000.00			8	5,043,000.00	75.00%	73.47%	19.50	11,861,000.00	162.50%	33.89%	Diskan	
		Sub Kegiatan Penyediaan Peralatan dan Perlengkapan Kantor	Jumlah Paket Peralatan dan Perlengkapan Kantor yang Disediakan (Paket)	20	15,000,000.00	6	121,050,000.00	2	36,000,000.00	0	0.00	2	0.00	0	33,088,800.00			2	33,088,800.00	100.00%	91.91%	8.00	154,138,800.00	40.00%	1027.59%	Diskan	
		Sub Kegiatan Penyediaan Bahan Logistik Kantor	Jumlah Paket Bahan Logistik Kantor yang Disediakan (Paket)	150	20,000,000.00	20	10,630,000.00	20	10,641,000.00	17	2,106,000.00	17	2,341,000.00	19	1,627,000.00			13	6,074,000.00	66.25%	57.08%	33.25	16,704,000.00	22.17%	83.52%	Diskan	
		Sub Kegiatan Penyediaan Barang Cetak dan Penggandaan	Jumlah Paket Barang Cetak dan Penggandaan yang Disediakan (Paket)	20	40,000,000.00	4	8,930,000.00	4	7,930,000.00	0	0.00	1	540,000.00	3	3,035,850.00			1	3,575,850.00	25.00%	45.09%	5.00	12,505,850.00	25.00%	31.26%	Diskan	
		Sub Kegiatan Penyediaan Bahan Bacaan dan Peraturan Perundang-Undangan	Jumlah Dokumen Bahan Bacaan dan Peraturan Perundang-Undangan yang Disediakan (Dokumen)	240	30,500,000.00	48	5,900,000.00	48	7,500,000.00	9	925,000.00	12	1,275,000.00	18	1,875,000.00			39	4,075,000.00	81.25%	54.33%	87.00	9,975,000.00	36.25%	32.70%	Diskan	
		Sub Kegiatan Fasilitas Kunjungan Tamu	Jumlah Laporan Fasilitas Kunjungan Tamu (Laporan)	800	18,000,000.00	12	13,007,000.00	12	12,830,000.00	3	3,300,000.00	3	0.00	3	6,427,500.00			9	9,727,500.00	75.00%	75.82%	21.00	22,734,500.00	2.63%	126.30%	Diskan	
		Sub Kegiatan Penyelenggaraan Rapat Koordinasi dan Konsultasi SKPD	Jumlah Laporan Penyelenggaraan Rapat Koordinasi dan Konsultasi SKPD (Laporan)	1,000	2,250,000,000.00	12	559,095,067.00	12	121,102,400.00	3	57,529,041.00	3	32,311,300.00	3	31,171,880.00			9	121,012,221.00	75.00%	99.93%	21.00	680,107,288.00	2.10%	30.23%	Diskan	
		Kegiatan Pengadaan Barang Milik Daerah Penunjang Urusan Pemerintah Daerah	Persentase BMD-PD Penunjang yang Terpenuhi (Persen)	100	250,000,000.00	100	59,016,780.00	100	65,160,000.00	0	0.00	0	0.00	100.00	63,680,100.00			100	63,680,100.00	100.00%	97.73%	200.00	122,696,880.00	200.00%	49.08%		
		Sub Kegiatan Pengadaan Mebel	Jumlah Paket Mebel yang Disediakan (Unit)	10	50,000,000.00	0	0.00	2	65,160,000.00	0	0.00	0	0.00	2	63,680,100.00			2	63,680,100.00	100.00%	97.73%	2.00	63,680,100.00	20.00%	127.36%	Diskan	
		Sub Kegiatan Pengadaan Gedung Kantor atau Bangunan Lainnya	Jumlah Unit Gedung Kantor atau Bangunan Lainnya yang Disediakan (Unit)	4	200,000,000.00	1	59,016,780.00	0	0.00	0	0.00	0	0.00	0	0.00			0		0.00%		1.00		25.00%			
		Kegiatan Penyediaan Jasa Penunjang Urusan Pemerintahan Daerah	Persentase Rata-Rata Capaian Kinerja Penyediaan Jasa Penunjang Urusan Pemerintahan (Persen)	100	1,571,500,000.00	100	239,739,973.00	100	282,202,500.00	25	58,592,938.00	25	54,137,312.00	25.00	69,724,138.00			75	182,454,388.00	75.00%	64.65%	175.00	422,194,361.00	175.00%	26.87%		
		Sub Kegiatan Penyediaan Jasa Surat Menyurat	Jumlah Laporan Penyediaan Jasa Surat Menyurat (Laporan)	10,000	17,500,000.00	12	3,455,000.00	12	7,282,500.00	3	1,310,000.00	3	219,780.00	3	2,960,903.00			9	4,490,683.00	75.00%	61.66%	21.00	7,945,683.00	0.21%	45.40%	Diskan	
		Sub Kegiatan Penyediaan Jasa Komunikasi, Sumber Daya Air dan Listrik	Jumlah Laporan Penyediaan Jasa Komunikasi, Sumber Daya Air dan Listrik yang Disediakan (Laporan)	10	771,000,000.00	12	75,184,973.00	12	84,600,000.00	3	18,282,938.00	3	20,837,532.00	3	22,183,235.00			9	61,303,705.00	75.00%	72.46%	21.00	136,488,678.00	210.00%	17.70%	Diskan	
		Sub Kegiatan Penyediaan Jasa Pelayanan Umum Kantor	Jumlah Laporan Penyediaan Jasa Pelayanan Umum Kantor yang Disediakan (Laporan)	8	783,000,000.00	12	161,100,000.00	12	190,320,000.00	3	39,000,000.00	3	33,080,000.00	3	44,580,000.00			9	116,660,000.00	75.00%	61.30%	21.00	277,760,000.00	262.50%	35.47%	Diskan	
		Kegiatan Pemeliharaan Barang Milik Daerah Penunjang Urusan Pemerintahan Daerah	Persentase Barang Milik Daerah Penunjang Urusan Pemerintahan yang Terpelihara dengan Baik (Persen)	100	566,000,000.00	100	117,431,700.00	100	148,953,000.00	19.70	14,333,407.00	34.85	32,564,822.00	22.73	35,375,728.00			77.27	82,273,957.00	77.27%	55.23%	177.27	199,705,657.00	177.27%	35.28%		
		Sub Kegiatan Penyediaan Jasa Pemeliharaan, Biaya Pemeliharaan, Pajak, dan Perizinan Kendaraan Dinas Operasional atau Lapangan	Jumlah Kendaraan Dinas Operasional atau Lapangan yang Dipelihara dan Dibayarkan Pajak dan Perizinannya (Unit)	23	371,050,000.00	23	66,619,700.00	23	97,050,000.00	3	9,143,407.00	12	14,093,822.00	5	28,925,728.00			20	52,162,957.00	86.96%	53.75%	43.00	118,782,657.00	186.96%	32.01%	Diskan	
		Sub Kegiatan Pemeliharaan Peralatan dan Mesin Lainnya	Jumlah Peralatan dan Mesin Lainnya yang Dipelihara (Unit)	25	69,950,000.00	40	23,320,000.00	40	23,300,000.00	10	5,190,000.00	10	4,560,000.00	10	6,450,000.00			30	16,200,000.00	75.00%	69.53%	70.00	39,520,000.00	280.00%	56.50%	Diskan	
		Sub Kegiatan Pemeliharaan/Rehabilitasi Gedung Kantor dan Bangunan Lainnya	Jumlah Gedung Kantor dan Bangunan Lainnya yang Dipelihara/Direhabilitasi (Unit)	3	125,000,000.00	3	27,492,000.00	3	28,603,000.00	0	0.00	1	13,911,000.00	0	0.00			1	13,911,000.00	33.33%	48.63%	4.00	41,403,000.00	133.33%	33.12%	Diskan	
									4,924,167,900.00	Rata-Rata Capaian Kinerja (%)										72.92%	62.57%						
										Predikat Kinerja										Sedang	Rendah						
II		PROGRAM PENGELOLAAN PERIKANAN TANGKAP	PRODUKSI PERIKANAN TANGKAP (TON)	10,369	10,844,524,900.00	10,481.44	11,563,903,661.32	11,410	1,866,984,450.00	2,517.24	343,527,959.32	2,575.27	20,881,210.00	2,634.65	21,841,257.00			7,727.16	386,250,426.32	67.72%	20.69%	18,208.60	11,950,154,087.64	175.61%	110.20%		
		Kegiatan Pengelolaan Penangkapan Ikan di Wilayah Sungai, Danau, Waduk, dan Genangan Air Lainnya yang Dapat Diusahakan	Cakupan Pemenuhan Sarana Prasarana Perikanan Tangkap (Persen)	100	9,114,385,800.00	99	11,357,151,254.57	100	1,193,171,260.00	0	328,994,959.32	0	4,724,450.00	0.00	8,352,119.00			0	342,071,528.32	0.00%	28.67%	98.77	11,699,222,782.89	98.77%	128.36%		
		Sub Kegiatan Penyediaan Data dan Informasi Sumber Daya Ikan	Jumlah Data dan Informasi Sumber Daya Ikan di Perairan Darat dalam Satu Kabupaten/Kota yang Tersedia (Dokumen)	5	114,385,800.00	4	44,622,600.00	4	29,722,300.00	1	8,130,000.00	1	4,724,450.00	1	8,352,119.00			3	21,206,569.00	75.00%	71.35%	7.00	65,829,169.00	140.00%	57.55%	Diskan	
		Sub Kegiatan Penyediaan Prasarana Usaha Perikanan Tangkap	Jumlah Prasarana Usaha Perikanan Tangkap yang Tersedia (Unit)	10	2,000,000,000.00	8	1,432,338,086.57	3	898,448,960.00	0	320,864,959.32	0	0.00	0	0.00			0	320,864,959.32	0.00%	35.71%	8.00	1,753,203,045.89	80.00%	87.66%	Diskan	

No	Sasaran RKPD	Program/Kegiatan	Indikator Kinerja Program (Outcome)Kegiatan (Output)	Target Renstra Pada Tahun 2026		Realisasi Capaian Kinerja Renstra PD/Renja PD sd Tahun Lalu		Target Kinerja dan Anggaran Renja PD Tahun Berjalan yang Dievaluasi (2025)		Realisasi Kinerja Pada Triwulan								Realisasi Capaian Kinerja dan Anggaran Renja SKPD yang Dievaluasi (2024)		Tingkat Capaian Kinerja dan Realisasi Anggaran Renja PD yang Dievaluasi Tahun 2024		Realisasi Kinerja & Anggaran Renstra PD 2021 sd 2026		Tingkat Capaian Capaian Kinerja & Realisasi Anggaran Renstra SKPD sd Tahun 2026 (%)		SKPD Penanggung jawab	Ket
				K	Rp	K	Rp	K	Rp	K	Rp	K	Rp	K	Rp	K	Rp	K	Rp	K	Rp	K	Rp	K	Rp		
1	2	3	4	5		6		7		8		9		10		11		12		13 = (12/7*100)		14 = (6+12)		15 = (14/3*100)		16	17
		Sub Kegiatan Penyediaan Sarana Usaha Perikanan Tangkap	Jumlah Sarana Usaha Perikanan Tangkap yang Terjamin dan Tersedia (Unit)	75	7,000,000,000.00	68	9,880,190,568.00	2	265,000,000.00	0	0.00	0	0.00	0	0.00			0	0.00	0.00%	0.00%	68.00	9,880,190,568.00	90.67%	141.15%	Diskan	
		Kegiatan Pemberdayaan Nelayan Kecil	Cakupan Kelompok Nelayan yang Diberdayakan (Persen)	100	730,139,100.00	99.99	145,232,237.00	100	97,349,300.00	5.88	14,533,000.00	5.88	16,156,760.00	5.88	13,489,138.00			17.65	44,178,898.00	17.65%	45.38%	117.64	189,411,135.00	117.64%	25.94%		
		Sub Kegiatan Pengembangan Kapasitas Nelayan Kecil	Jumlah Nelayan Kecil yang Meningkatkan Kapasitasnya (Orang)	100	380,526,475.00	20	26,227,000.00	40	28,801,300.00	0	0.00	0	219,780.00	0	6,799,382.00			0	7,019,162.00	0.00%	24.37%	20.00	33,246,162.00	20.00%	8.74%	Diskan	
		Sub Kegiatan Pelaksanaan Fasilitas Pembentukan dan Pengembangan Kelembagaan Nelayan Kecil	Jumlah Kelompok Nelayan Kecil yang Difasilitasi Pembentukan dan Pengembangan Kelembagaannya (Kelompok)	60	349,612,625.00	12	119,005,237.00	11	68,548,000.00	3	14,533,000.00	3	15,936,980.00	3	6,689,756.00			9	37,159,736.00	81.82%	54.21%	21.00	156,164,973.00	35.00%	44.67%	Diskan	
		Kegiatan Pengelolaan dan Penyelenggaraan Tempat Pelelangan Ikan (TPI)	Cakupan Tempat Pelelangan Ikan (TPI) yang Dioperasikan sesuai dengan Standar (Persen)	100	1,000,000,000.00	87.50	61,520,169.75	86	576,463,890.00	0	0.00	86	0.00	86.00	0.00			172	0.00	200.00%	0.00%	259.50	61,520,169.75	259.50%	6.15%		
		Sub Kegiatan Pelayanan Penyelenggaraan Tempat Pelelangan Ikan (TPI)	Jumlah Layanan dalam rangka Penyelenggaraan Tempat Pelelangan Ikan (TPI) (Layanan)	5	1,000,000,000.00	1	61,520,169.75	3	576,463,890.00	0	0.00	0	0.00	0	0.00			0	0.00	0.00%	0.00%	1.00	61,520,169.75	20.00%	6.15%	Diskan	
									1,866,984,450.00	Rata-Rata Capaian Kinerja (%)										4.20%	20.69%						
										Predikat Kinerja										Sangat Rendah	Sangat Rendah						
III		PROGRAM PENGELOLAAN PERIKANAN BUDIDAYA	PRODUKSI PERIKANAN BUDIDAYA (TON)	316,365	22,240,000,000.00	385,613.16	6,451,049,134.67	416,897	2,163,490,008.00	139,816.02	171,594,986.56	153,625.48	139,714,480.00	219,885.84	133,091,713.50			513,327.34	444,401,180.06	123.13%	20.54%	898,940.50	6,895,450,314.73	284.15%	31.00%		
		Kegiatan Pemberdayaan Pembudi Daya Ikan Kecil	Persentase Pembudidaya Ikan yang Memperoleh Kegiatan Pemberdayaan (Pendidikan, Pelatihan/ Penyuluhan dan Pendampingan Kemitraan Usaha, Kemudahan Akses Iptek dan Informasi dan Penguatan Kelembagaan (Persen)	100	1,200,000,000.00	100	178,103,430.00	100	203,043,200.00	0	21,092,955.00	46.67	84,275,940.00	13.33	17,214,312.00			60.00	122,583,207.00	60.00%	60.37%	160.00	300,686,637.00	160.00%	25.06%		
		Sub Kegiatan Pengembangan Kapasitas Pembudi Daya Ikan Kecil	Jumlah Kelompok Pembudi Daya Ikan Kecil yang Mengikuti Pengembangan Kapasitas (Kelompok)	150	700,000,000.00	12	16,148,000.00	10	48,298,200.00	0	0.00	0	2,431,400.00	0	1,356,262.00			0	3,787,662.00	0.00%	7.84%	12.00	19,935,662.00	8.00%	2.85%	Diskan	
		Sub Kegiatan Pemberian Pendampingan, Kemudahan Akses Ilmu Pengetahuan, Teknologi dan Informasi, Serta Penyelenggaraan Pendidikan dan Pelatihan	Jumlah Kelompok Usaha yang Memperoleh Pendampingan, Kemudahan Akses Ilmu Pengetahuan, Teknologi dan Informasi, Serta Penyelenggaraan Pendidikan dan Pelatihan (Kelompok)	150	500,000,000.00	20	161,955,430.00	20	154,745,000.00	0	21,092,955.00	14	81,844,540.00	4	15,858,050.00			18	118,795,545.00	90.00%	76.77%	38.00	280,750,975.00	25.33%	56.15%	Diskan	
		Kegiatan Pengelolaan Pembudidayaan Ikan	Cakupan Sarana dan Prasarana yang Disediakan Kepada Pembudidaya Ikan (Persen)	100	21,040,000,000.00	94.74	6,272,945,704.67	100	1,960,446,808.00	0	150,502,031.56	0	55,438,540.00	0.00	115,877,401.50			0	321,817,973.06	0.00%	16.42%	94.74	6,594,763,677.73	94.74%	31.34%		
		Sub Kegiatan Penyediaan Data dan Informasi Pembudidayaan Ikan	Jumlah Data dan Informasi Pembudidayaan Ikan dalam 1 (Satu) Daerah Kabupaten/ Kota (Dokumen)	20	1,000,000,000.00	4	64,019,900.00	4	32,808,900.00	1	8,861,500.00	1	8,666,890.00	1	8,817,403.00			3	26,345,793.00	75.00%	80.30%	7.00	90,365,693.00	35.00%	9.04%	Diskan	
		Sub Kegiatan Penyediaan Prasarana Pembudidayaan Ikan	Jumlah Prasarana Pembudidayaan Ikan dalam 1 (Satu) Daerah Kabupaten/ Kota (Unit)	50	8,700,000,000.00	15	2,564,820,102.67	7	1,472,055,408.00	0	92,106,750.56	0	0.00	0	58,344,214.50			0	150,450,965.06	0.00%	10.22%	15.00	2,715,271,067.73	30.00%	31.21%	Diskan	
		Sub Kegiatan Pengelolaan Kesehatan Ikan dan Lingkungan Budidaya	Jumlah Hasil Ikan dan Lingkungan Budidaya dalam 1 (Satu) Daerah Kabupaten/ Kota yang Teruji Melalui Pengelolaan Kesehatan Ikan (Dokumen)	100	10,000,000,000.00	4	62,904,400.00	4	98,296,000.00	1	14,810,181.00	1	27,795,290.00	1	14,330,401.00			3	56,935,872.00	75.00%	57.92%	7.00	119,840,272.00	7.00%	1.20%	Diskan	
		Sub Kegiatan Penjaminan Ketersediaan Sarana Pembudidayaan Ikan	Jumlah Sarana Pembudidayaan Ikan dalam 1 (Satu) Daerah Kabupaten/ Kota (Unit)	150	400,000,000.00	39	3,368,057,402.00	1	130,000,000.00	0	0.00	0	0.00	0	0.00			0	0.00	0.00%	0.00%	39.00	3,368,057,402.00	26.00%	842.01%	Diskan	
		Sub Kegiatan Perencanaan, Pengembangan, Pemanfaatan dan Perlindungan Lahan untuk Pembudidayaan Ikan di Darat	Jumlah Usulan Dokumen Pemanfaatan dan Perlindungan Lahan Pembudidayaan Ikan (Dokumen)	490,000	940,000,000.00	1,000	213,143,900.00	1	227,286,500.00	0	34,723,600.00	0	18,976,360.00	0	34,385,383.00			0	88,085,343.00	0.00%	38.76%	1,000.00	301,229,243.00	0.20%	32.05%	Diskan	
									2,163,490,008.00	Rata-Rata Capaian Kinerja (%)										10.98%	20.54%						
										Predikat Kinerja										Sangat Rendah	Sangat Rendah						



No	Sasaran RKPD	Program/Kegiatan	Indikator Kinerja Program (Outcome)/Kegiatan (Output)	Target Renstra Pada Tahun 2026		Realisasi Capaian Kinerja Renstra PD/Renja PD sd Tahun Lalu		Target Kinerja dan Anggaran Renja PD Tahun Berjalan yang Dievaluasi (2025)		Realisasi Kinerja Pada Triwulan								Realisasi Capaian Kinerja dan Anggaran Renja SKPD yang Dievaluasi (2024)		Tingkat Capaian Kinerja dan Realisasi Anggaran Renja PD yang Dievaluasi Tahun 2024		Realisasi Kinerja & Anggaran Renstra PD 2021 sd 2026		Tingkat Capaian Capaian Kinerja & Realisasi Anggaran Renstra SKPD sd Tahun 2026 (%)		SKPD Penanggung jawab	Ket
										I		II		III		IV											
				K	Rp	K	Rp	K	Rp	K	Rp	K	Rp	K	Rp	K	Rp	K	Rp	K	Rp	K	Rp	K	Rp		
1	2	3	4	5		6		7		8		9		10		11		12		13 = (12/7*100)		14 = (6+12)		15 = (14/5*100)		16	17

No	INTERVAL NILAI REALISASI KINERJA	KRITERIA PENILAIAN REALISASI KINERJA
(1)	91% ≤ 100%	Sangat Tinggi
(2)	76% ≤ 90%	Tinggi
(3)	66% ≤ 75%	Sedang
(4)	51% ≤ 65%	Rendah
(5)	≤ 50%	Sangat Rendah



Di Evaluasi Oleh:  
KEPALA BAPELITBANGDA

Drs. DOHRI AS'ARI  
Pembina Utama Muda (IV/c)  
Nip 19670912 198811 1 003

PERMASALAHAN DAN SOLUSI  
DINAS PERIKANAN KABUPATEN LUWU TIMUR  
SAMPAI DENGAN 30 SEPTEMBER 2025

NO	PROGRAM/KEGIATAN/SUB KEGIATAN	PERMASALAHAN TERKAIT PENCAPAIAN KINERJA (SECARA TEKNIS BAIK FAKTOR INTERNAL MAUPUN FAKTOR EKSTERNAL)	PERMASALAHAN TERKAIT REALISASI KEUANGAN	SOLUSI
1	2	3	4	5
I	PROGRAM PENUNJANG URUSAN PEMERINTAHAN DAERAH KABUPATEN/KOTA			
	Kegiatan Perencanaan, Penganggaran, dan Evaluasi Kinerja Perangkat Daerah			
	Sub Kegiatan Penyusunan Dokumen Perencanaan Perangkat Daerah		Jumlah anggaran yang disediakan sampai TW III sebesar Rp29.750.800 dan terealisasi sebesar Rp21.781.219 sehingga tersisa Rp7.969.581 yang belum terealisasi. Terdiri dari belanja kertas dan cover Rp822.000 yang masih sementara proses GU di Bendahara Pengeluaran dan Belanja Honor Perencana Bulan September sebesar Rp750.000 yang belum di LS-kan. Selain itu terdapat belanja jasa tenaga administrasi Rp6.000.000 yang tidak direalisasikan karena menjadi PPPK Tahap I Tahun 2025.	
	Sub Kegiatan Koordinasi dan Penyusunan Dokumen RKA-SKPD		Jumlah anggaran yang disediakan sampai TW III sebesar Rp4.373.000 dan terealisasi sebesar Rp3.220.484 sehingga tersisa Rp1.152.516 yang belum terealisasi. Terdiri dari belanja kertas dan cover Rp667.500 dan bahan komputer Rp345.000 yang masih sementara proses GU di Bendahara Pengeluaran.	
	Sub Kegiatan Koordinasi dan Penyusunan DPA-SKPD		Jumlah anggaran yang disediakan sampai TW III sebesar Rp2.999.000 dan terealisasi sebesar Rp2.192.917 sehingga tersisa belanja kertas dan cover Rp505.500 yang masih sementara proses GU di Bendahara Pengeluaran.	
	Sub Kegiatan Evaluasi Kinerja Perangkat Daerah		Jumlah anggaran yang disediakan sampai TW III sebesar Rp41.548.750 dan terealisasi sebesar Rp23.324.787 sehingga tersisa Rp18.223.963. Terdiri dari belanja kertas dan cover Rp1.075.500 yang masih sementara proses GU di Bendahara Pengeluaran. Selain itu terdapat belanja jasa tenaga administrasi bulan September sebesar Rp1.000.000 yang belum di LS-kan dan perjalanan dinas Rp15.135.300 yang belum di SPJ-kan.	
	Kegiatan Administrasi Keuangan Perangkat Daerah			
	Sub Kegiatan Penyediaan Gaji dan Tunjangan ASN		Jumlah anggaran yang disediakan sampai TW III sebesar Rp3.339.273.536 dan terealisasi sebesar Rp2.437.439.554 sehingga tersisa Rp901.833.982 yang belum terealisasi. Terdiri dari Gaji PPPK Bulan Oktober yang belum di LS-kan karena anggaran kas yang tidak cukup untuk pembayaran PPPK Tahap I Tahun 2025, belanja tambahan penghasilan pegawai berdasarkan beban kerja (TPP) bulan September dan kekurangan gaji pegawai yang belum di LS-kan, serta belanja tunjangan fungsional PPPK yang dianggarkan tapi belum terbayarkan.	
	Sub Kegiatan Koordinasi dan Penyusunan Laporan Keuangan Bulanan/Triwulanan/Semesteran SKPD		Jumlah anggaran yang disediakan sampai TW III sebesar Rp54.635.000 dan terealisasi sebesar Rp29.102.191 sehingga tersisa Rp25.532.809 yang belum terealisasi. Terdiri dari belanja kertas dan cover yang masih sementara proses GU di Bendahara Pengeluaran. Selain itu terdapat belanja jasa tenaga administrasi Rp3.000.000 yang tidak direalisasikan karena menjadi PPPK Tahap I Tahun 2025 dan belanja honorarium keuangan (Bendahara Pengeluaran dan PPK-SKPD) Bulan September Rp2.340.000 yang belum di LS-kan. Terdapat pula belanja makan dan minum rapat Rp1.160.000 serta perjalanan dinas Rp17.413.000 yang belum di SPJ-kan.	
	Kegiatan Administrasi Barang Milik Daerah Pada Perangkat Daerah			
	Sub Kegiatan Penatausahaan Barang Milik Daerah Pada SKPD		Jumlah anggaran yang disediakan sampai TW III sebesar Rp35.802.000 dan terealisasi sebesar Rp25.780.010 sehingga tersisa Rp10.021.990 yang belum terealisasi. Terdiri dari belanja kertas dan cover Rp377.000 dan perjalanan dinas Rp406.800 yang sementara proses GU di Bendahara Pengeluaran. Selain itu terdapat belanja honorarium pengurus barang bulan September Rp1.750.000 yang belum di LS-kan, belanja jasa tenaga administrasi Rp3.000.000 yang tidak direalisasikan karena menjadi PPPK Tahap I Tahun 2025, dan belanja perjalanan dinas Rp4.769.500 yang belum di SPJ-kan.	
	Kegiatan Administrasi Pendapatan Daerah Kewenangan Perangkat Daerah			
	Sub Kegiatan Pelaporan Pengelolaan Retribusi Daerah		Jumlah anggaran yang disediakan sampai TW III sebesar Rp9.716.500 dan terealisasi sebesar Rp4.761.993 sehingga tersisa Rp4.954.507 yang belum terealisasi. Terdiri dari belanja kertas dan cover Rp498.000 yang masih sementara proses GU di Bendahara Pengeluaran. Terdapat pula belanja honorarium Bendahara Penerimaan Bulan September Rp500.000 yang belum di LS-kan dan belanja perjalanan dinas Rp3.910.000 yang belum di SPJ-kan.	
	Kegiatan Administrasi Kepegawaian Perangkat Daerah			

NO	PROGRAM/KEGIATAN/SUB KEGIATAN	PERMASALAHAN TERKAIT PENCAPAIAN KINERJA (SECARA TEKNIS BAIK FAKTOR INTERNAL MAUPUN FAKTOR EKSTERNAL)	PERMASALAHAN TERKAIT REALISASI KEUANGAN	SOLUSI
1	2	3	4	5
	Sub Kegiatan Pendataan dan Pengolahan Administrasi Kepegawaian		Jumlah anggaran yang disediakan sampai TW III sebesar Rp17.829.850 dan terealisasi sebesar Rp6.831.366 sehingga tersisa Rp10.998.484 yang belum terealisasi. Terdiri dari belanja kertas dan cover Rp355.500 dan bahan komputer Rp240.220 yang masih sementara proses GU di Bendahara Pengeluaran. Selain itu terdapat belanja jasa tenaga administrasi Rp3.000.000 yang tidak direalisasikan karena menjadi PPPK Tahap I Tahun 2025. Terdapat pula belanja perjalanan dinas Rp7.348.000 yang belum di SPJ-kan karena bersifat disediakan dan sampai TW III berakhir belum ada kegiatan terkait pengelolaan kepegawaian yang menggunakan belanja perjalanan dinas.	
	Sub Kegiatan Bimbingan Teknis Implementasi Peraturan Perundang-Undangan	Target orang yang mengikuti bimbingan teknis implementasi peraturan perundang-undangan sampai TW III sebanyak 13 orang dan terealisasi 4 orang (2 orang pada TW II dan 2 orang pada TW III). Tidak tercapainya target disebabkan karena kurangnya undangan bimtek.	Jumlah anggaran yang disediakan sampai TW III sebesar Rp62.380.000 dan terealisasi sebesar Rp15.387.600 sehingga tersisa Rp46.992.400 yang belum terealisasi. Terdiri dari belanja kontribusi bimtek Rp35.000.000 dan perjalanan dinas Rp11.992.400 yang belum di SPJ-kan karena bersifat disediakan (menunggu undangan bimtek) dan kontribusi bimtek yang diikuti ditanggung oleh pihak penyelenggara.	
	<b>Kegiatan Administrasi Umum Perangkat Daerah</b>			
	Sub Kegiatan Penyediaan Bahan Logistik Kantor	Target paket bahan logistik kantor yang disediakan pada TW III sebanyak 20 paket dan terealisasi 19 paket. Adapun yang belum terealisasi yaitu minyak nabati (oli kompressor alat selam) yang baru akan direalisasikan di TW IV.	Jumlah anggaran yang disediakan sampai TW III sebesar RP7.980.750 dan terealisasi sebesar Rp6.074.000 sehingga tersisa Rp1.906.750 yang belum terealisasi yaitu minyak nabati (oli kompressor alat selam).	
	Sub Kegiatan Penyediaan Barang Cetak dan Penggandaan	Target barang cetakan dan penggandaan yang disediakan pada TW III sebanyak 4 paket dan terealisasi 3 paket. Cetak spanduk tidak direalisasikan di TW III karena tidak adanya spanduk yang dicetak (bersifat disediakan).	Jumlah anggaran yang disediakan sampai TW III sebesar Rp7.552.500 dan terealisasi sebesar Rp3.575.850 sehingga tersisa Rp3.976.650 yang belum terealisasi. Terdiri dari belanja amplop dinas Rp720.000 yang masih sementara proses GU di Bendahara Pengeluaran dan Cetak Spanduk yang belum di SPJ-kan.	
	Sub Kegiatan Penyediaan Bahan Bacaan dan Peraturan Perundang-Undangan		Jumlah anggaran yang disediakan sampai TW III sebesar Rp5.625.000 dan terealisasi sebesar Rp4.075.000 sehingga tersisa Rp1.550.000 yang belum terealisasi yaitu belanja langganan jurnal/surat kabar/majalah bulan September yang belum ada.	
	<b>Kegiatan Penyediaan Jasa Penunjang Urusan Pemerintahan Daerah</b>			
	Sub Kegiatan Penyediaan Jasa Surat Menyurat		Jumlah anggaran yang disediakan sampai TW III sebesar Rp7.282.500 dan terealisasi sebesar Rp4.490.683 sehingga tersisa Rp2.791.817 yang belum terealisasi yaitu belanja kertas dan cover yang masih sementara proses GU di Bendahara Pengeluaran.	
	Sub Kegiatan Penyediaan Jasa Pelayanan Umum Kantor		Jumlah anggaran yang disediakan sampai TW III sebesar Rp142.740.000 dan terealisasi sebesar Rp116.660.000 sehingga tersisa Rp26.080.000 yang belum terealisasi. Terdiri dari belanja jasa tenaga pelayanan umum (sopir) Rp3.000.000, jasa tenaga kebersihan Rp6.250.000, jasa tenaga keamanan (satpam) Rp3.500.000 serta pejabat pengadaan Rp1.360.000 untuk Bulan September yang belum di LS-kan. Selain itu terdapat belanja jasa tenaga pelayanan umum (sopir speedboat bulan Januari sd Maret Rp4.500.000), jasa tenaga kebersihan Bulan Juni Rp1.250.000, dan jasa tenaga keamanan Bulan Agustus sd September Rp3.500.000 yang tidak terbayarkan karena mengundurkan diri. Terdapat pula belanja honorarium pejabat pengadaan bulan Januari sd Februari sebesar Rp2.720.000 yang tidak terbayarkan karena SK pejabat pengadaan berlaku bulan Maret.	
	<b>Kegiatan Pemeliharaan Barang Milik Daerah Penunjang Urusan Pemerintahan Daerah</b>			
	Sub Kegiatan Penyediaan Jasa Pemeliharaan, Biaya Pemeliharaan, Pajak, dan Perizinan Kendaraan Dinas Operasional atau Lapangan		Jumlah anggaran yang disediakan sampai TW III sebesar Rp72.787.500 dan terealisasi sebesar Rp52.162.957 sehingga tersisa Rp20.624.543 yang belum terealisasi. Terdiri dari belanja pemeliharaan speedboat Rp350.000 yang sementara proses GU di Bendahara Pengeluaran. Selain itu terdapat belanja pajak kendaraan Rp2.117.450, pemeliharaan speedboat Rp1.315.000 dan pemeliharaan kendaraan perorangan Rp16.842.093 yang belum di SPJ-kan dan bersifat disediakan.	
	Sub Kegiatan Pemeliharaan/ Rehabilitasi Gedung Kantor dan Bangunan Lainnya	Target gedung kantor dan bangunan lainnya yang dipelihara/direhabilitasi pada TW III sebanyak 3 unit dan tidak terealisasi karena tidak diadakannya pemeliharaan gedung kantor pada TW III.	Jumlah anggaran yang disediakan sampai TW III sebesar Rp21.452.250 dan terealisasi sebesar Rp13.911.000 sehingga tersisa Rp7.541.250 yang belum terealisasi karena belum diadakannya pemeliharaan gedung kantor pada TW III.	
	<b>PROGRAM PENGELOLAAN PERIKANAN TANGKAP</b>			

NO	PROGRAM/KEGIATAN/SUB KEGIATAN	PERMASALAHAN TERKAIT PENCAPAIAN KINERJA (SECARA TEKNIS BAIK FAKTOR INTERNAL MAUPUN FAKTOR EKSTERNAL)	PERMASALAHAN TERKAIT REALISASI KEUANGAN	SOLUSI
1	2	3	4	5
	Kegiatan Pengelolaan Penangkapan Ikan di Wilayah Sungai, Danau, Waduk, dan Genangan Air Lainnya yang Dapat Diusahakan			
	Sub Kegiatan Penyediaan Data dan Informasi Sumber Daya Ikan		Jumlah anggaran yang disediakan sampai TW III sebesar Rp26.422.300 dan terealisasi sebesar Rp21.206.569 sehingga tersisa Rp5.215.731 yang belum terealisasi. Terdiri dari belanja kertas dan cover sebesar Rp798.000 yang sementara proses GU di Bendahara Pengeluaran. Selain itu terdapat belanja jasa tenaga administrasi Rp3.000.000 yang tidak direalisasikan karena menjadi PPPK Tahap I Tahun 2025.	
	Sub Kegiatan Penyediaan Prasarana Usaha Perikanan Tangkap	Jumlah prasarana usaha perikanan tangkap yang disediakan sampai TW III sebanyak 3 unit dan belum terealisasi karena sampai TW III berakhir masih sementara proses pemilihan penyedia di SPSE.	Jumlah anggaran yang disediakan sampai TW III sebesar Rp898.448.960 dan terealisasi sebesar Rp320.864.959,32 sehingga tersisa Rp577.584.000,68. Hal ini disebabkan karena DED masih sementara proses pencairan, sedangkan pekerjaan fisik masih sementara proses pemilihan penyedia di SPSE.	
	Sub Kegiatan Penyediaan Sarana Usaha Perikanan Tangkap	Jumlah sarana usaha perikanan tangkap yang terjamin dan tersedia sampai TW III sebanyak 2 unit dan tidak terealisasi karena pada pengadaan alat tangkap tersebut pada perubahan anggaran di hold.	Jumlah anggaran yang disediakan sampai TW III sebesar Rp265.000.000 dan belum terealisasi sampai TW III berakhir karena pengadaan alat tangkap tersebut pada perubahan anggaran di hold.	
	Kegiatan Pemberdayaan Nelayan Kecil			
	Sub Kegiatan Pengembangan Kapasitas Nelayan Kecil	Target nelayan kecil yang meningkat kelasnya pada TW III yaitu 40 orang namun belum terealisasi sampai TW III berakhir karena masih menunggu kesediaan waktu Bupati untuk membuka kegiatan tersebut.	Jumlah anggaran yang disediakan sampai TW III sebesar Rp28.801.300 dan terealisasi sebesar Rp7.019.162 sehingga tersisa Rp21.782.138 yang belum terealisasi. Terdiri dari belanja kertas dan cover Rp383.000 yang masih sementara proses GU di Bendahara Pengeluaran. Selain itu terdapat belanja BBM Rp3.110.000, bahan cetak Rp303.827, alat/bahan untuk kegiatan kantor lainnya Rp8.000.000, makan minum rapat Rp1.800.000, sewa kendaraan (transport peserta) Rp4.000.000, sewa perahu Rp2.000.000 dan perjalanan dinas Rp2.149.400 yang belum di SPJ-kan.	
	Sub Kegiatan Pelaksanaan Fasilitas Pembentukan dan Pengembangan Kelembagaan Nelayan Kecil		Jumlah anggaran yang disediakan sampai TW III sebesar Rp59.548.000 dan terealisasi sebesar Rp37.159.736 sehingga tersisa Rp22.388.264 yang belum terealisasi. Terdiri dari belanja kertas dan cover Rp562.000 yang masih sementara proses GU di Bendahara Pengeluaran dan jasa tenaga pelayanan umum Bulan September Rp1.000.000 yang belum di LS-kan. Selain itu terdapat belanja jasa tenaga pelayanan umum Rp12.000.000 yang tidak dicairkan karena adanya aturan terbaru terkait tenaga upah jasa di bawah dua tahun yang dihentikan. Terdapat pula belanja bahan cetak Rp539.290, makan minum rapat Rp1.400.000, honorarium narasumber Rp2.500.000, sewa kendaraan (transport peserta) Rp3.500.000 dan perjalanan dinas Rp822.000 yang belum di SPJ-kan karena kegiatan yang seyogyanya dilaksanakan di TW III belum terlaksana karena masih menunggu kesediaan waktu Bupati untuk membuka kegiatan tersebut.	
	Kegiatan Pengelolaan dan Penyelenggaraan Tempat Pelelangan Ikan (TPI)			
	Sub Kegiatan Pelayanan Penyelenggaraan Tempat Pelelangan Ikan (TPI)	Target layanan dalam rangka Penyelenggaraan Tempat Pelelangan Ikan (TPI) pada TW III sebanyak 3 layanan dan belum terealisasi karena pekerjaan fisik masih sementara proses pemilihan penyedia di SPSE.	Jumlah anggaran yang disediakan sampai TW III sebesar Rp570.463.890 dan belum terealisasi sampai TW III berakhir. Hal ini disebabkan karena DED masih sementara proses pencairan, sedangkan pekerjaan fisik masih sementara proses pemilihan penyedia di SPSE dan adanya utang rekanan sebesar Rp1.663.890 yang belum dibuatkan berkas pencairannya. Selain itu terdapat belanja jasa pelayanan umum sebesar Rp12.000.000 yang tidak terbayarkan karena adanya aturan terbaru terkait tenaga upah jasa di bawah dua tahun yang dihentikan.	
	PROGRAM PENGELOLAAN PERIKANAN BUDIDAYA			
	Kegiatan Pemberdayaan Pembudi Daya Ikan Kecil			
	Sub Kegiatan Pengembangan Kapasitas Pembudi Daya Ikan Kecil	Target kelompok pembudidaya ikan kecil yang mengikuti pengembangan kapasitas sampai TW III sebanyak 10 kelompok dan belum terlaksana karena pelatih dan petani pembudidaya belum siap sehingga kegiatan diundur ke bulan Oktober.	Jumlah anggaran yang disediakan sampai TW III sebesar Rp45.298.200 dan terealisasi sebesar Rp3.787.662 sehingga tersisa Rp41.510.538 yang belum terealisasi. Terdiri dari belanja kertas dan cover Rp463.000 yang masih sementara proses GU di Bendahara Pengeluaran dan belanja jasa tenaga pelayanan umum Rp9.000.000 yang tidak dicairkan karena adanya aturan terbaru terkait tenaga upah jasa di bawah dua tahun yang dihentikan. Selain itu terdapat belanja BBM Rp279.200, bahan cetak Rp314.040, bahan komputer Rp230.000, alat/bahan untuk kegiatan kantor Rp24.000.000, makan minum rapat Rp1.200.000, honor narasumber Rp3.000.000, dan sewa kendaraan (transport peserta) Rp3.000.000 yang belum di SPJ-kan karena kegiatan pengembangan kapasitas yang belum terlaksana di TW III.	

NO	PROGRAM/KEGIATAN/SUB KEGIATAN	PERMASALAHAN TERKAIT PENCAPAIAN KINERJA (SECARA TEKNIS BAIK FAKTOR INTERNAL MAUPUN FAKTOR EKSTERNAL)	PERMASALAHAN TERKAIT REALISASI KEUANGAN	SOLUSI
1	2	3	4	5
	Sub Kegiatan Pemberian Pendampingan, Kemudahan Akses Ilmu Pengetahuan, Teknologi dan Informasi, serta Penyelenggaraan Pendidikan dan Pelatihan		Jumlah anggaran yang disediakan sampai TW III sebesar Rp145.745.000 dan terealisasi sebesar Rp118.795.545 sehingga tersisa Rp26.949.455 yang belum terealisasi. Terdiri dari belanja kertas dan cover Rp317.000 yang masih sementara proses GU di Bendahara Pengeluaran dan jasa tenaga pelayanan umum Rp9.000.000 yang tidak dicairkan karena menjadi PPPK Tahap I Tahun 2025. Selain itu terdapat belanja bahan cetak Rp329.855, makan minum rapat Rp1.200.000, honor narasumber Rp11.500.000 dan sewa kendaraan (transport narasumber) Rp3.000.000 yang belum di SPJ-kan karena berkas administrasi untuk kegiatan pendampingan masih sementara proses.	
	Kegiatan Pengelolaan Pembudidayaan Ikan			
	Sub Kegiatan Penyediaan Data dan Informasi Pembudidayaan Ikan		Jumlah anggaran yang disediakan sampai TW III sebesar Rp29.234.750 dan terealisasi sebesar Rp26.345.793 sehingga tersisa Rp2.888.957 yang belum terealisasi. Terdiri dari belanja kertas dan cover Rp635.500 yang masih sementara proses GU di Bendahara Pengeluaran dan jasa tenaga pelayanan umum bulan September Rp1.000.000 yang belum di LS-kan. Selain itu terdapat belanja bahan cetak Rp774.250 dan makan minum rapat Rp400.000 yang belum di SPJ-kan karena masih sementara proses kontrak di inaproc.	
	Sub Kegiatan Penyediaan Prasarana Pembudidayaan Ikan	Target prasarana pembudidayaan ikan dalam 1 (satu) daerah Kabupaten/Kota sampai TW III sebanyak 7 unit dan belum terealisasi karena masih sementara proses pemilihan penyedia di SPSE	Jumlah anggaran yang disediakan sampai TW III sebesar Rp1.472.055.408 dan terealisasi Rp150.450.965,06 sehingga tersisa Rp1.321.604.442,94 yang belum terealisasi. Hal ini disebabkan karena DED masih sementara proses pencairan, sedangkan pekerjaan fisik masih sementara proses pemilihan penyedia di SPSE.	
	Sub Kegiatan Pengelolaan Kesehatan Ikan dan Lingkungan Budidaya		Jumlah anggaran yang disediakan sampai TW III sebesar Rp86.046.000 dan terealisasi sebesar Rp56.935.872 sehingga tersisa Rp29.110128 yang belum terealisasi. Terdiri dari belanja kertas dan cover Rp459.000 yang masih sementara proses GU di Bendahara Pengeluaran dan jasa tenaga pelayanan umum bulan September Rp2.000.000 yang belum di LS-kan. Selain itu terdapat belanja bahan cetak Rp313.162, makan minum rapat Rp1.200.000, honorarium narasumber Rp2.000.000, sewa kendaraan (transport) Rp3.800.000, dan sewa hotel Rp500.000 yang belum di SPJ-kan karena berkas administrasi untuk kegiatan sosialisasi masih sementara proses serta pengujian sampel Rp18.750.000 yang bersifat disediakan.	
	Sub Kegiatan Penjaminan Ketersediaan Sarana Pembudidayaan Ikan	Target sarana pembudidayaan ikan yang disediakan sampai TW III sebanyak 1 unit dan belum terealisasi karena masih sementara proses pemilihan penyedia.	Jumlah anggaran yang disediakan sampai TW III sebesar Rp130.000.000 dan belum terealisasi sampai TW III berakhir karena masih sementara proses pemilihan penyedia di SPSE.	
	Sub Kegiatan Perencanaan, Pengembangan, Pemanfaatan dan Perlindungan Lahan untuk Pembudidayaan Ikan di Darat		Jumlah anggaran yang disediakan sampai TW III sebesar Rp185.839.000 dan terealisasi sebesar Rp88.085.343 sehingga tersisa Rp97.753.657 yang belum terealisasi. Terdiri dari belanja kertas dan cover Rp576.000, BBM Rp1.650.000, pakan Rp22.237.500 dan pemeliharaan peralatan Rp1.000.000 yang masih sementara proses GU di Bendahara Pengeluaran. Selain itu terdapat belanja jasa tenaga administrasi Rp3.000.000 yang tidak dicairkan karena menjadi PPPK Tahap I Tahun 2025 dan Rp12.000.000 yang tidak terbayarkan karena adanya aturan terbaru terkait tenaga upah jasa di bawah dua tahun yang dihentikan serta jasa tenaga keamanan bulan September Rp3.500.000 yang belum di LS-kan. Terdapat pula belanja isi tabung gas Rp795.000, bahan lainnya Rp7.250.000, bahan cetak Rp304.869, obat lainnya Rp2.450.000, makan minum rapat Rp1.230.000, makan minum tamu Rp1.620.000, dan perjalanan dinas Rp8.074.000. Terdapat pula belanja bibit ikan Rp20.000.000 yang belum terealisasi karena pada perubahan anggaran digeser menjadi belanja modal indukan ikan gurame serta belanja modal alat pendingin yang masih sementara proses di inaproc.	
	PROGRAM PENGAWASAN SUMBER DAYA KELAUTAN DAN PERIKANAN			
	Kegiatan Pengawasan Sumber Daya Perikanan di Wilayah Sungai, Danau, Waduk, Rawa, dan Genangan Air Lainnya yang Dapat Diusahakan			
	Sub Kegiatan Pengawasan Usaha Penangkapan Ikan dan/atau Usaha Pengangkutan Ikan Sesuai Kewenangan Kabupaten/Kota		Jumlah anggaran yang disediakan sampai TW III sebesar Rp44.496.500 dan terealisasi sebesar Rp28.358.477 sehingga tersisa Rp16.138.023 yang belum terealisasi. Terdiri dari belanja kertas dan cover Rp605.500 dan jasa tenaga keamanan Rp3.500.000 yang masih sementara proses GU di Bendahara Pengeluaran. Selain itu terdapat belanja bahan cetak Rp926.490, makan minum rapat Rp1.400.000, honor narasumber Rp2.000.000, jasa tenaga keamanan Rp1.750.000, sewa kendaraan Rp3.500.000 dan perjalanan dinas Rp2.202.600 yang belum di SPJ-kan karena kegiatan sosialisasi yang seyogyanya dilaksanakan di TW III belum terlaksana karena masih menunggu kesediaan waktu Bupati untuk membuka kegiatan tersebut.	



FORMAT 8

LEMBAR KENDALI PERENCANAAN TAHUN ANGGARAN 2025  
DINAS PERIKANAN KABUPATEN LUWU TIMUR

Program/Kegiatan/Sub Kegiatan		RPJMD 2025			Renstra 2025			RKPD 2025			KUA 2025			DPA 2025			DPA Pergeseran II 2025								
No	2	Indikator	Target	Pagu (Rp)	Indikator	Target	Pagu (Rp)	Indikator	Target	Pagu (Rp)	Indikator	Target	Pagu (Rp)	Indikator	Target	Pagu (Rp)	Indikator	Target	Pagu (Rp)						
1	2	3	4	5	3	4	5	3	4	5	6	7	8	9	10	11	9	10	11						
1	PROGRAM PENUNJANG URUSAN PEMERINTAHAN DAERAH KABUPATEN/KOTA	PERSENTASE PENUNJANG URUSAN PERANGKAT DAERAH YANG BERJALAN SESUAI STANDAR	98	PERSEN	5,523,727,876	PERSENTASE PENUNJANG URUSAN PERANGKAT DAERAH YANG BERJALAN SESUAI STANDAR	98	PERSEN	5,573,727,876	PERSENTASE RATA-RATA KINERJA PELAYANAN ADMINISTRASI PERKANTORAN	100	PERSEN	5,495,744,700	PERSENTASE RATA-RATA KINERJA PELAYANAN ADMINISTRASI PERKANTORAN	100	PERSEN	5,945,044,700	PERSENTASE RATA-RATA KINERJA PELAYANAN ADMINISTRASI PERKANTORAN	100	PERSEN	5,414,707,300	PERSENTASE RATA-RATA KINERJA PELAYANAN ADMINISTRASI PERKANTORAN	100	PERSEN	4,924,167,900
1.1	Kegiatan Perencanaan, Penganggaran, dan Evaluasi Kinerja Perangkat Daerah				Persentase penyusunan dokumen perencanaan, penganggaran & evaluasi tepat waktu	100	Persen	94,400,000	Persentase penyusunan dokumen perencanaan, penganggaran dan evaluasi tepat waktu	100	Persen	108,232,250	Persentase penyusunan dokumen perencanaan, penganggaran dan evaluasi tepat waktu	100	Persen	121,248,250	Persentase Penyusunan Dokumen Perencanaan, Penganggaran dan Evaluasi Tepat Waktu	100	Persen	121,248,250	Persentase Penyusunan Dokumen Perencanaan, Penganggaran dan Evaluasi Tepat Waktu	100	Persen	93,294,550	
	Sub Kegiatan Penyusunan Dokumen Perencanaan Perangkat Daerah				Jumlah dokumen perencanaan yang disusun tepat waktu	2	Dokumen	34,000,000	Jumlah Dokumen Perencanaan Perangkat Daerah	2	Dokumen	38,668,500	Jumlah Dokumen Perencanaan Perangkat Daerah	2	Dokumen	38,668,500	Jumlah Dokumen Perencanaan Perangkat Daerah	3	Dokumen	38,668,500	Jumlah Dokumen Perencanaan Perangkat Daerah	3	Dokumen	38,000,800	
	Sub Kegiatan Koordinasi dan Penyusunan Dokumen RKA-SKPD				Jumlah dokumen RKA-SKPD yang disusun tepat waktu	1	Dokumen	4,600,000	Jumlah Dokumen RKA-SKPD dan Laporan Hasil Koordinasi Penyusunan Dokumen RKA-SKPD	2	Dokumen	4,728,000	Jumlah Dokumen RKA-SKPD dan Laporan Hasil Koordinasi Penyusunan Dokumen RKA-SKPD	2	Dokumen	4,728,000	Jumlah Dokumen RKA-SKPD dan Laporan Hasil Koordinasi Penyusunan Dokumen RKA-SKPD	2	Dokumen	4,728,000	Jumlah Dokumen RKA-SKPD dan Laporan Hasil Koordinasi Penyusunan Dokumen RKA-SKPD	2	Dokumen	4,373,000	
	Sub Kegiatan Koordinasi dan Penyusunan Dokumen Perubahan RKA-SKPD				Jumlah dokumen Perubahan RKA-SKPD yang disusun	1	Dokumen	4,100,000																	
	Sub Kegiatan Koordinasi dan Penyusunan DPA-SKPD				Jumlah dokumen DPA-SKPD yang disusun tepat waktu	1	Dokumen	4,100,000	Jumlah Dokumen DPA-SKPD dan Laporan Hasil Koordinasi Penyusunan Dokumen DPA-SKPD	2	Dokumen	5,918,000	Jumlah Dokumen DPA-SKPD dan Laporan Hasil Koordinasi Penyusunan Dokumen DPA-SKPD	2	Dokumen	5,918,000	Jumlah Dokumen DPA-SKPD dan Laporan Hasil Koordinasi Penyusunan Dokumen DPA-SKPD	2	Dokumen	5,918,000	Jumlah Dokumen DPA-SKPD dan Laporan Hasil Koordinasi Penyusunan Dokumen DPA-SKPD	2	Dokumen	5,158,500	
	Sub Kegiatan Koordinasi dan Penyusunan Dokumen Perubahan DPA-SKPD				Jumlah dokumen Perubahan DPA-SKPD yang disusun	1	Dokumen	4,600,000																	
	Sub Kegiatan Evaluasi Kinerja Perangkat Daerah				Jumlah dokumen evaluasi kinerja pelayanan perangkat daerah yang disusun	10	Dokumen	43,000,000	Jumlah Laporan Evaluasi Kinerja Perangkat Daerah	10	Laporan	58,917,750	Jumlah Laporan Evaluasi Kinerja Perangkat Daerah	10	Laporan	71,933,750	Jumlah Laporan Evaluasi Kinerja Perangkat Daerah	10	Laporan	71,933,750	Jumlah Laporan Evaluasi Kinerja Perangkat Daerah	10	Laporan	45,762,250	
1.2	Kegiatan Administrasi Keuangan Perangkat Daerah				Persentase administrasi keuangan yang terselenggara dengan baik	100	Persen	4,291,627,876	Persentase administrasi keuangan yang terselenggara dengan baik	100	Persen	3,516,226,200	Persentase administrasi keuangan yang terselenggara dengan baik	100	Persen	3,916,060,200	Persentase Administrasi Keuangan yang Terselenggara Dengan Baik	100	Persen	4,013,795,600	Persentase Administrasi Keuangan yang Terselenggara Dengan Baik	100	Persen	3,993,212,100	
	Sub Kegiatan Penyediaan Gaji dan Tunjangan ASN				Jumlah ASN yang gaji dan tunjangan terbayarkan	31	Orang	4,213,482,386	Jumlah Orang yang Menerima Gaji dan Tunjangan ASN	28	Orang / Bulan	3,443,683,700	Jumlah Orang yang Menerima Gaji dan Tunjangan ASN	28	Orang / Bulan	3,830,821,700	Jumlah Orang yang Menerima Gaji dan Tunjangan ASN	28	Orang / Bulan	3,928,557,100	Jumlah Orang yang Menerima Gaji dan Tunjangan ASN	28	Orang / Bulan	3,928,557,100	
	Sub Kegiatan Koordinasi dan Penyusunan Laporan Keuangan Bulanan/Triwulanan/Semesteran SKPD				Jumlah dokumen laporan keuangan bulanan/triwulanan/semesteran SKPD yang disusun tepat waktu	18	Dokumen	78,145,490	Jumlah Laporan Keuangan Bulanan/ Triwulanan/ Semesteran SKPD dan Laporan Koordinasi Penyusunan Laporan Keuangan Bulanan/ Triwulanan/ Semesteran SKPD	18	Laporan	72,542,500	Jumlah Laporan Keuangan Bulanan/ Triwulanan/ Semesteran SKPD dan Laporan Koordinasi Penyusunan Laporan Keuangan Bulanan/ Triwulanan/ Semesteran SKPD	18	Laporan	85,238,500	Jumlah Laporan Keuangan Bulanan/ Triwulanan/ Semesteran SKPD dan Laporan Koordinasi Penyusunan Laporan Keuangan Bulanan/ Triwulanan/ Semesteran SKPD	18	Laporan	85,238,500	Jumlah Laporan Keuangan Bulanan/ Triwulanan/ Semesteran SKPD dan Laporan Koordinasi Penyusunan Laporan Keuangan Bulanan/ Triwulanan/ Semesteran SKPD	18	Laporan	64,655,000	
1.3	Kegiatan Administrasi Barang Milik Daerah Pada Perangkat Daerah				Persentase BMD yang diadministrasi sesuai standar	100	Persen	22,000,000	Persentase BMD yang diadministrasi sesuai standar	100	Persen	53,213,200	Persentase BMD yang diadministrasi sesuai standar	100	Persen	53,213,200	Persentase BMD yang diadministrasi sesuai Standar	100	Persen	53,213,200	Persentase BMD yang diadministrasi sesuai Standar	100	Persen	44,052,000	
	Sub Kegiatan Penatausahaan Barang Milik Daerah Pada SKPD				Jumlah dokumen laporan penatausahaan BMD pada SKPD yang disusun	4	Dokumen	22,000,000	Jumlah Laporan Penatausahaan Barang Milik Daerah pada SKPD	4	Laporan	53,213,200	Jumlah Laporan Penatausahaan Barang Milik Daerah pada SKPD	4	Laporan	53,213,200	Jumlah Laporan Penatausahaan Barang Milik Daerah pada SKPD	4	Laporan	53,213,200	Jumlah Laporan Penatausahaan Barang Milik Daerah pada SKPD	4	Laporan	44,052,000	
1.4	Kegiatan Administrasi Pendapatan Daerah Kewenangan Perangkat Daerah				Persentase realisasi pendapatan daerah kewenangan PD	100	Persen	7,000,000	Persentase realisasi pendapatan daerah kewenangan PD	100	Persen	15,150,500	Persentase realisasi pendapatan daerah kewenangan PD	100	Persen	15,150,500	Persentase Realisasi Pendapatan Daerah Kewenangan Perangkat Daerah	100	Persen	15,150,500	Persentase Realisasi Pendapatan Daerah Kewenangan Perangkat Daerah	100	Persen	11,216,500	
	Sub Kegiatan Pelaporan Pengelolaan Retribusi Daerah				Jumlah dokumen laporan pengelolaan retribusi daerah yang disusun	4	Dokumen	7,000,000	Jumlah Laporan Pengelolaan Retribusi Daerah	4	Dokumen	15,150,500	Jumlah Laporan Pengelolaan Retribusi Daerah	4	Dokumen	15,150,500	Jumlah Laporan Pengelolaan Retribusi Daerah	4	Dokumen	15,150,500	Jumlah Laporan Pengelolaan Retribusi Daerah	4	Dokumen	11,216,500	

No	Program/Kegiatan/Sub Kegiatan	RPJMD 2025			Renstra 2025			RKPD 2025			KUA 2025			DPA 2025			DPA Pergeseran II 2025							
		Indikator	Target	Pagu (Rp)	Indikator	Target	Pagu (Rp)	Indikator	Target	Pagu (Rp)	Indikator	Target	Pagu (Rp)	Indikator	Target	Pagu (Rp)	Indikator	Target	Pagu (Rp)					
1	2	3	4	5	3	4	5	3	4	5	6	7	8	9	10	11	9	10	11					
1.5	Kegiatan Administrasi Kepegawaian Perangkat Daerah				Persentase rata-rata capaian kinerja administrasi kepegawaian perangkat daerah	100	Persen	161,000,000	Persentase rata-rata capaian kinerja administrasi kepegawaian perangkat daerah	100	Persen	166,298,850	Persentase rata-rata capaian kinerja administrasi kepegawaian perangkat daerah	100	Persen	194,748,850	Persentase Rata-Rata Capaian Kinerja Administrasi Kepegawaian Perangkat Daerah	100	Persen	114,348,850	Persentase Rata-Rata Capaian Kinerja Administrasi Kepegawaian Perangkat Daerah	100	Persen	83,209,850
	Sub Kegiatan Pengadaan Pakaian Dinas beserta Atribut Kelengkapannya				Jumlah pakaian dinas beserta atribut kelengkapannya yang diadakan	50	Stel	45,000,000	Jumlah Paket Pakaian Dinas beserta Atribut Kelengkapan	30	Paket	51,950,000	Jumlah Paket Pakaian Dinas beserta Atribut Kelengkapan	30	Paket	80,400,000								
	Sub Kegiatan Pendataan dan Pengolahan Administrasi Kepegawaian				Jumlah laporan data administrasi kepegawaian yang dimutakhirkan	12	Dokumen	26,000,000	Jumlah Dokumen Pendataan dan Pengolahan Administrasi Kepegawaian	12	Dokumen	28,490,850	Jumlah Dokumen Pendataan dan Pengolahan Administrasi Kepegawaian	12	Dokumen	28,490,850	Jumlah Dokumen Pendataan dan Pengolahan Administrasi Kepegawaian	12	Dokumen	28,490,850	Jumlah Dokumen Pendataan dan Pengolahan Administrasi Kepegawaian	12	Dokumen	20,829,850
	Sub Kegiatan Pendidikan dan Pelatihan Pegawai Berdasarkan Tugas dan Fungsi				Jumlah ASN yang lulus diklat berdasarkan tugas dan fungsi	7	Orang	30,000,000																
	Sub Kegiatan Sosialisasi Peraturan Perundang-Undangan				Jumlah ASN yang mengikuti sosialisasi peraturan perundang-undangan	7	Orang	30,000,000																
	Sub Kegiatan Bimbingan Teknis Implementasi Peraturan Perundang-Undangan				Jumlah ASN yang mengikuti bimbingan teknis implementasi peraturan perundang-undangan	7	Orang	30,000,000	Jumlah Orang yang Mengikuti Bimbingan Teknis Implementasi Peraturan Perundang-Undangan	6	Orang	85,858,000	Jumlah Orang yang Mengikuti Bimbingan Teknis Implementasi Peraturan Perundang-Undangan	6	Orang	85,858,000	Jumlah Orang yang Mengikuti Bimbingan Teknis Implementasi Peraturan Perundang-Undangan	13	Orang	85,858,000	Jumlah Orang yang Mengikuti Bimbingan Teknis Implementasi Peraturan Perundang-Undangan	13	Orang	62,380,000
1.6	Kegiatan Administrasi Umum Perangkat Daerah				Persentase rata-rata capaian kinerja administrasi umum perangkat daerah	100	Persen	481,700,000	Persentase rata-rata capaian kinerja administrasi umum perangkat daerah	100	Persen	504,643,200	Persentase rata-rata capaian kinerja administrasi umum perangkat daerah	100	Persen	505,923,200	Persentase Rata-Rata Capaian Kinerja Administrasi Umum Perangkat Daerah	100	Persen	328,090,400	Persentase Rata-Rata Capaian Kinerja Administrasi Umum Perangkat Daerah	100	Persen	202,867,400
	Sub Kegiatan Penyediaan Komponen Instalasi Listrik/Penerangan Bangunan Kantor				Jumlah komponen instalasi listrik/penerangan bangunan kantor yang disediakan	12	Jenis	7,000,000	Jumlah Paket Komponen Instalasi Listrik/Penerangan Bangunan Kantor yang Disediakan	10	Paket	6,864,000	Jumlah Paket Komponen Instalasi Listrik/Penerangan Bangunan Kantor yang Disediakan	10	Paket	6,864,000	Jumlah Paket Komponen Instalasi Listrik/Penerangan Bangunan Kantor yang Disediakan	10	Paket	6,864,000	Jumlah Paket Komponen Instalasi Listrik/Penerangan Bangunan Kantor yang Disediakan	10	Paket	6,864,000
	Sub Kegiatan Penyediaan Peralatan dan Perlengkapan Kantor				Jumlah peralatan dan perlengkapan kantor yang diadakan	4	Unit	3,000,000	Jumlah Paket Peralatan dan Perlengkapan Kantor yang Disediakan	5	Paket	36,000,000	Jumlah Paket Peralatan dan Perlengkapan Kantor yang Disediakan	5	Paket	36,000,000	Jumlah Paket Peralatan dan Perlengkapan Kantor yang Disediakan	2	Paket	36,000,000	Jumlah Paket Peralatan dan Perlengkapan Kantor yang Disediakan	2	Paket	36,000,000
	Sub Kegiatan Penyediaan Bahan Logistik Kantor				Jumlah bahan logistik kantor yang disediakan	21	Jenis	4,000,000	Jumlah Paket Bahan Logistik Kantor yang Disediakan	20	Paket	10,641,000	Jumlah Paket Bahan Logistik Kantor yang Disediakan	20	Paket	10,641,000	Jumlah Paket Bahan Logistik Kantor yang Disediakan	20	Paket	10,641,000	Jumlah Paket Bahan Logistik Kantor yang Disediakan	20	Paket	10,641,000
	Sub Kegiatan Penyediaan Barang Cetakan dan Penggandaan				Jumlah barang cetakan dan/atau penggandaan yang diadakan	4	Jenis	8,000,000	Jumlah Paket Barang Cetakan dan Penggandaan yang Disediakan	7	Paket	10,070,000	Jumlah Paket Barang Cetakan dan Penggandaan yang Disediakan	7	Paket	10,070,000	Jumlah Paket Barang Cetakan dan Penggandaan yang Disediakan	5	Paket	10,070,000	Jumlah Paket Barang Cetakan dan Penggandaan yang Disediakan	4	Paket	7,930,000
	Sub Kegiatan Penyediaan Bahan Bacaan dan Peraturan Perundang-Undangan				Jumlah penyediaan bahan bacaan dan peraturan perundang-undangan yang Disediakan	48	Eksemplar	6,100,000	Jumlah Dokumen Bahan Bacaan dan Peraturan Perundang-Undangan yang Disediakan	48	Dokumen	7,500,000	Jumlah Dokumen Bahan Bacaan dan Peraturan Perundang-Undangan yang Disediakan	48	Dokumen	7,500,000	Jumlah Dokumen Bahan Bacaan dan Peraturan Perundang-Undangan yang Disediakan	48	Dokumen	7,500,000	Jumlah Dokumen Bahan Bacaan dan Peraturan Perundang-Undangan yang Disediakan	48	Dokumen	7,500,000
	Sub Kegiatan Fasilitas Kunjungan Tamu (Makan Minum Tamu)				Jumlah tamu yang difasilitasi	160	Orang	3,600,000	Jumlah Laporan Fasilitas Kunjungan Tamu	12	Laporan	13,220,000	Jumlah Laporan Fasilitas Kunjungan Tamu	12	Laporan	14,500,000	Jumlah Laporan Fasilitas Kunjungan Tamu	12	Laporan	14,500,000	Jumlah Laporan Fasilitas Kunjungan Tamu	12	Laporan	12,830,000
	Sub Kegiatan Penyelenggaraan Rapat Koordinasi dan Konsultasi SKPD				Jumlah rapat koordinasi dan konsultasi SKPD yang diikuti	200	Kali	450,000,000	Jumlah Laporan Penyelenggaraan Rapat Koordinasi dan Konsultasi SKPD	12	Laporan	420,348,200	Jumlah Laporan Penyelenggaraan Rapat Koordinasi dan Konsultasi SKPD	12	Laporan	420,348,200	Jumlah Laporan Penyelenggaraan Rapat Koordinasi dan Konsultasi SKPD	12	Laporan	242,515,400	Jumlah Laporan Penyelenggaraan Rapat Koordinasi dan Konsultasi SKPD	12	Laporan	121,102,400
1.7	Kegiatan Pengadaan Barang Milik Daerah Penunjang Urusan Pemerintah Daerah				Persentase BMD-PD penunjang yang terpenuhi	100	Persen	86,000,000	Persentase BMD-PD penunjang yang terpenuhi	100	Persen	705,000,000	Persentase BMD-PD penunjang yang terpenuhi	100	Persen	705,000,000	Persentase BMD-PD Penunjang yang Terpenuhi	100	Persen	335,160,000	Persentase BMD-PD Penunjang yang Terpenuhi	100	Persen	65,160,000
	Sub Kegiatan Pengadaan Kendaraan Dinas Operasional atau Lapangan				Jumlah kendaraan dinas operasional atau lapangan yang diadakan	0	Unit	-	Jumlah Unit Kendaraan Dinas Operasional atau Lapangan yang Disediakan	4	Unit	140,000,000	Jumlah Unit Kendaraan Dinas Operasional atau Lapangan yang Disediakan	4	Unit	140,000,000								
	Sub Kegiatan Pengadaan Mebel				Jumlah mebel yang diadakan	2	Unit	10,000,000	Jumlah Paket Mebel yang Disediakan	2	Unit	65,000,000	Jumlah Paket Mebel yang Disediakan	2	Unit	65,000,000	Jumlah Paket Mebel yang Disediakan	2	Unit	65,160,000	Jumlah Paket Mebel yang Disediakan	2	Unit	65,160,000
	Sub Kegiatan Pengadaan Peralatan dan Mesin Lainnya				Jumlah peralatan dan mesin lainnya yang diadakan	4	Unit	26,000,000																
	Sub Kegiatan Pengadaan Gedung Kantor dan Mesin Lainnya				Jumlah gedung kantor atau bangunan lainnya yang dibangun	1	Unit	50,000,000	Jumlah Unit Gedung Kantor atau Bangunan Lainnya yang Disediakan	1	Unit	500,000,000	Jumlah Unit Gedung Kantor atau Bangunan Lainnya yang Disediakan	1	Unit	500,000,000	Jumlah Unit Gedung Kantor atau Bangunan Lainnya yang Disediakan	1	Unit	270,000,000	Jumlah Unit Gedung Kantor atau Bangunan Lainnya yang Disediakan			

No	Program/Kegiatan/Sub Kegiatan	RPJMD 2025			Renstra 2025			RKPD 2025			KUA 2025			DPA 2025			DPA Pergeseran II 2025								
		Indikator	Target	Pagu (Rp)	Indikator	Target	Pagu (Rp)	Indikator	Target	Pagu (Rp)	Indikator	Target	Pagu (Rp)	Indikator	Target	Pagu (Rp)	Indikator	Target	Pagu (Rp)						
1	2	3	4	5	3	4	5	3	4	5	6	7	8	9	10	11	9	10	11						
1.8	Kegiatan Penyediaan Jasa Penunjang Urusan Pemerintahan Daerah				Persentase rata-rata capaian kinerja penunjang urusan pemerintahan daerah	100	Persen	314,300,000	Persentase rata-rata capaian kinerja penunjang urusan pemerintahan daerah	100	Persen	278,027,500	Persentase rata-rata capaian kinerja penunjang urusan pemerintahan daerah	100	Persen	284,747,500	Persentase Rata-Rata Capaian Kinerja Penyediaan Jasa Penunjang Urusan Pemerintahan	100	Persen	284,747,500	Persentase Rata-Rata Capaian Kinerja Penyediaan Jasa Penunjang Urusan Pemerintahan	100	Persen	282,202,500	
	Sub Kegiatan Penyediaan Jasa Surat Menyurat				Jumlah surat masuk dan keluar yang diadministrasikan	2000	Surat	3,500,000	Jumlah Laporan Penyediaan Jasa Surat Menyurat	12	Laporan	9,827,500	Jumlah Laporan Penyediaan Jasa Surat Menyurat	12	Laporan	9,827,500	Jumlah Laporan Penyediaan Jasa Surat Menyurat	12	Laporan	9,827,500	Jumlah Laporan Penyediaan Jasa Surat Menyurat	12	Laporan	7,282,500	
	Sub Kegiatan Penyediaan Jasa Komunikasi, Sumber Daya Air dan Listrik				Jumlah rekening telepon, listrik dan air yang terbayarkan	10	Rekening	154,200,000	Jumlah Laporan Penyediaan Jasa Komunikasi, Sumber Daya Air dan Listrik yang Disediakan	12	Laporan	84,600,000	Jumlah Laporan Penyediaan Jasa Komunikasi, Sumber Daya Air dan Listrik yang Disediakan	12	Laporan	84,600,000	Jumlah Laporan Penyediaan Jasa Komunikasi, Sumber Daya Air dan Listrik yang Disediakan	12	Laporan	84,600,000	Jumlah Laporan Penyediaan Jasa Komunikasi, Sumber Daya Air dan Listrik yang Disediakan	12	Laporan	84,600,000	
	Sub Kegiatan Penyediaan Jasa Pelayanan Umum Kantor				Jumlah jasa tenaga pelayanan umum kantor yang terbayarkan	8	Orang	156,600,000	Jumlah Laporan Penyediaan Jasa Pelayanan Umum Kantor yang Disediakan	12	Laporan	183,600,000	Jumlah Laporan Penyediaan Jasa Pelayanan Umum Kantor yang Disediakan	12	Laporan	190,320,000	Jumlah Laporan Penyediaan Jasa Pelayanan Umum Kantor yang Disediakan	12	Laporan	190,320,000	Jumlah Laporan Penyediaan Jasa Pelayanan Umum Kantor yang Disediakan	12	Laporan	190,320,000	
1.9	Kegiatan Pemeliharaan Barang Milik Daerah Penunjang Urusan Pemerintahan Daerah				Persentase Barang Milik Daerah penunjang urusan pemerintahan yang terpelihara dengan baik	100	Persen	115,700,000	Persentase Barang Milik Daerah penunjang urusan pemerintahan yang terpelihara dengan baik	100	Persen	148,953,000	Persentase Barang Milik Daerah penunjang urusan pemerintahan yang terpelihara dengan baik	100	Persen	148,953,000	Persentase Barang Milik Daerah Penunjang Urusan Pemerintahan yang Terpelihara dengan Baik	100	Persen	148,953,000	Persentase Barang Milik Daerah Penunjang Urusan Pemerintahan yang Terpelihara dengan Baik	100	Persen	148,953,000	
	Sub Kegiatan Penyediaan Jasa Pemeliharaan, Biaya Pemeliharaan, Pajak, dan Perizinan Kendaraan Dinas Operasional atau Lapangan				Jumlah kendaraan dinas operasional yang dipelihara dan dibayarkan pajaknya	23	Unit	74,210,000	Jumlah Kendaraan Dinas Operasional atau Lapangan yang Dipelihara dan Dibayarkan Pajak dan Perizinannya	23	Unit	97,050,000	Jumlah Kendaraan Dinas Operasional atau Lapangan yang Dipelihara dan Dibayarkan Pajak dan Perizinannya	23	Unit	97,050,000	Jumlah Kendaraan Dinas Operasional atau Lapangan yang Dipelihara dan Dibayarkan Pajak dan Perizinannya	23	Unit	97,050,000	Jumlah Kendaraan Dinas Operasional atau Lapangan yang Dipelihara dan Dibayarkan Pajak dan Perizinannya	23	Unit	97,050,000	
	Sub Kegiatan Pemeliharaan Mebel				Jumlah mebel yang dipelihara	5	Unit	2,500,000																	
	Sub Kegiatan Pemeliharaan Peralatan dan Mesin Lainnya				Jumlah peralatan dan mesin lainnya yang dipelihara	5	Unit	13,990,000	Jumlah Peralatan dan Mesin Lainnya yang Dipelihara	40	Unit	23,300,000	Jumlah Peralatan dan Mesin Lainnya yang Dipelihara	40	Unit	23,300,000	Jumlah Peralatan dan Mesin Lainnya yang Dipelihara	40	Unit	23,300,000	Jumlah Peralatan dan Mesin Lainnya yang Dipelihara	40	Unit	23,300,000	
	Sub Kegiatan Pemeliharaan/Rehabilitasi Gedung Kantor dan Bangunan Lainnya				Jumlah gedung kantor dan/atau bangunan lainnya yang dipelihara/direhabilitasi	3	Unit	25,000,000	Jumlah Gedung Kantor dan Bangunan Lainnya yang Dipelihara/Direhabilitasi	5	Unit	28,603,000	Jumlah Gedung Kantor dan Bangunan Lainnya yang Dipelihara/Direhabilitasi	5	Unit	28,603,000	Jumlah Gedung Kantor dan Bangunan Lainnya yang Dipelihara/Direhabilitasi	3	Unit	28,603,000	Jumlah Gedung Kantor dan Bangunan Lainnya yang Dipelihara/Direhabilitasi	3	Unit	28,603,000	
	2	PROGRAM PENGELOLAAN PERIKANAN TANGKAP	PRODUKSI PERIKANAN TANGKAP	10,318	TON	2,184,225,525	PRODUKSI PERIKANAN TANGKAP	10,318	TON	2,184,225,525	PRODUKSI PERIKANAN TANGKAP	10,318	TON	1,858,894,600	PRODUKSI PERIKANAN TANGKAP	10,318	TON	1,870,894,600	PRODUKSI PERIKANAN TANGKAP	11,410	TON	3,681,487,450	PRODUKSI PERIKANAN TANGKAP	11,410	TON
2.1	Kegiatan Pengelolaan Penangkapan Ikan di Wilayah Sungai, Danau, Waduk, dan Genangan Air Lainnya yang Dapat Diusahakan				Cakupan pemenuhan sarana prasarana perikanan tangkap	100	Persen	1,822,877,160	Cakupan pemenuhan sarana prasarana perikanan tangkap	100	Persen	825,948,300	Cakupan pemenuhan sarana prasarana perikanan tangkap	100	Persen	825,948,300	Cakupan Pemenuhan Sarana Prasarana Perikanan Tangkap	100	Persen	2,990,153,260	Cakupan Pemenuhan Sarana Prasarana Perikanan Tangkap	100	Persen	1,193,171,260	
	Sub Kegiatan Penyediaan Data dan Informasi Sumber Daya Ikan				Jumlah dokumen data dan informasi sumber daya perikanan	1	Dokumen	22,877,160	Jumlah Data dan Informasi Sumber Daya Ikan di Perairan Darat dalam Satu Kabupaten/ Kota yang Tersedia	4	Dokumen	85,948,300	Jumlah Data dan Informasi Sumber Daya Ikan di Perairan Darat dalam Satu Kabupaten/ Kota yang Tersedia	4	Dokumen	85,948,300	Jumlah Data dan Informasi Sumber Daya Ikan di Perairan Darat dalam Satu Kabupaten/ Kota yang Tersedia	4	Dokumen	51,904,300	Jumlah Data dan Informasi Sumber Daya Ikan di Perairan Darat dalam Satu Kabupaten/ Kota yang Tersedia	4	Dokumen	29,722,300	
	Sub Kegiatan Penyediaan Prasarana Usaha Perikanan Tangkap				Jumlah tambatan perahu yang dibangun/rehap	2	Unit	400,000,000	Jumlah Prasarana Usaha Perikanan Tangkap yang Tersedia	8	Unit	740,000,000	Jumlah Prasarana Usaha Perikanan Tangkap yang Tersedia	8	Unit	740,000,000	Jumlah Prasarana Usaha Perikanan Tangkap yang Tersedia	3	Unit	898,448,960	Jumlah Prasarana Usaha Perikanan Tangkap yang Tersedia	3	Unit	898,448,960	
	Sub Kegiatan Penjaminan Ketersediaan Sarana Usaha Perikanan Tangkap				Jumlah sarana alat tangkap dan alat bantu usaha perikanan ikan yang disediakan (KP 1)	15	Kelompok	1,400,000,000																	
	Sub Kegiatan Penyediaan Sarana Usaha Perikanan Tangkap							Jumlah Sarana Usaha Perikanan Tangkap yang Terjamin dan Tersedia	50	Unit	3,324,000,000	Jumlah Sarana Usaha Perikanan Tangkap yang Terjamin dan Tersedia	50	Unit	3,145,500,000	Jumlah Sarana Usaha Perikanan Tangkap yang Terjamin dan Tersedia	14	Unit	2,039,800,000	Jumlah Sarana Usaha Perikanan Tangkap yang Terjamin dan Tersedia	2	Unit	265,000,000		

No	Program/Kegiatan/Sub Kegiatan	RPJMD 2025			Renstra 2025			RKPD 2025			KUA 2025			DPA 2025			DPA Pergeseran II 2025								
		Indikator	Target	Pagu (Rp)	Indikator	Target	Pagu (Rp)	Indikator	Target	Pagu (Rp)	Indikator	Target	Pagu (Rp)	Indikator	Target	Pagu (Rp)	Indikator	Target	Pagu (Rp)						
1	2	3	4	5	3	4	5	3	4	5	6	7	8	9	10	11	9	10	11						
2.2	Kegiatan Pemberdayaan Nelayan Kecil				Cakupan kelompok nelayan yang diberdayakan	100	Persen	161,348,365	Cakupan kelompok nelayan yang diberdayakan	100	Persen	168,946,300	Cakupan kelompok nelayan yang diberdayakan	100	Persen	168,946,300	Cakupan Kelompok Nelayan yang Diberdayakan	100	Persen	114,870,300	Cakupan Kelompok Nelayan yang Diberdayakan	100	Persen	97,349,300	
	Sub Kegiatan Pengembangan Kapasitas Nelayan Kecil				Jumlah nelayan yang dilatih teknologi penangkapan ikan	20	Orang	76,105,295	Jumlah Nelayan Kecil yang Meningkatkan Kapasitasnya	20	Orang	45,822,300	Jumlah Nelayan Kecil yang Meningkatkan Kapasitasnya	20	Orang	45,822,300	Jumlah Nelayan Kecil yang Meningkatkan Kapasitasnya	40	Orang	33,220,300	Jumlah Nelayan Kecil yang Meningkatkan Kapasitasnya	40	Orang	28,801,300	
	Sub Kegiatan Pelaksanaan Fasilitasi Pembentukan dan Pengembangan Kelembagaan Nelayan Kecil				Jumlah kelompok nelayan yang mendapatkan pendampingan	12	Kelompok	69,922,525	Jumlah Kelompok Nelayan Kecil yang Difasilitasi Pembentukan dan Pengembangan Kelembagaannya	12	Kelompok	123,124,000	Jumlah Kelompok Nelayan Kecil yang Difasilitasi Pembentukan dan Pengembangan Kelembagaannya	12	Kelompok	123,124,000	Jumlah Kelompok Nelayan Kecil yang Difasilitasi Pembentukan dan Pengembangan Kelembagaannya	11	Kelompok	81,650,000	Jumlah Kelompok Nelayan Kecil yang Difasilitasi Pembentukan dan Pengembangan Kelembagaannya	11	Kelompok	68,548,000	
	Sub Kegiatan Pelaksanaan Fasilitasi Bantuan Pendanaan, Bantuan Pembiayaan, dan Kemitraan Usaha				Jumlah lahan nelayan yang disertifikatkan	80	Persil	15,320,545																	
2.3	Kegiatan Pengelolaan dan Penyelenggaraan Tempat Pelelangan Ikan (TPI)				Cakupan Tempat Pelelangan Ikan (TPI) yang dioperasikan sesuai dengan standar	100	Persen	200,000,000	Cakupan Tempat Pelelangan Ikan (TPI) yang dioperasikan sesuai dengan standar	100	Persen	864,000,000	Cakupan Tempat Pelelangan Ikan (TPI) yang dioperasikan sesuai dengan standar	100	Persen	876,000,000	Cakupan Tempat Pelelangan Ikan (TPI) yang Dioperasikan sesuai dengan Standar	86	Persen	576,463,890	Cakupan Tempat Pelelangan Ikan (TPI) yang Dioperasikan sesuai dengan Standar	86	Persen	576,463,890	
	Sub Kegiatan Penetapan Prosedur Pengelolaan dan Penyelenggaraan Tempat Pelelangan Ikan (TPI)				Jumlah TPI/fasilitas pokok PPI yang dibangun/rehab	1	Unit	200,000,000																	
	Sub Kegiatan Pelayanan Penyelenggaraan Tempat Pelelangan Ikan (TPI)								Jumlah Layanan dalam rangka Penyelenggaraan Tempat Pelelangan Ikan (TPI)	3	Layanan	864,000,000	Jumlah Layanan dalam rangka Penyelenggaraan Tempat Pelelangan Ikan (TPI)	3	Layanan	876,000,000	Jumlah Layanan dalam rangka Penyelenggaraan Tempat Pelelangan Ikan (TPI)	3	Layanan	576,463,890	Jumlah Layanan dalam rangka Penyelenggaraan Tempat Pelelangan Ikan (TPI)	3	Layanan	576,463,890	
3	PROGRAM PENGELOLAAN PERIKANAN BUDIDAYA	JUMLAH PRODUKSI PERIKANAN BUDIDAYA	316,115	TON	4,220,000,000	JUMLAH PRODUKSI PERIKANAN BUDIDAYA	316,115	TON	4,220,000,000	JUMLAH PRODUKSI PERIKANAN BUDIDAYA	316,115	TON	6,995,097,200	JUMLAH PRODUKSI PERIKANAN BUDIDAYA	316,115	TON	6,852,297,200	PRODUKSI PERIKANAN BUDIDAYA	416,897	TON	3,307,164,350	PRODUKSI PERIKANAN BUDIDAYA	416,897	TON	2,163,490,008
3.1	Kegiatan Pemberdayaan Pembudidaya Ikan Kecil				Persentase pembudidaya ikan yang memperoleh kegiatan pemberdayaan (pendidikan, pelatihan/ penyuluhan dan pendampingan kemitraan usaha, kemudahan akses lptek dan informasi dan penguatan kelembagaan	90	Persen	210,000,000	Persentase pembudidaya ikan yang memperoleh kegiatan pemberdayaan (pendidikan, pelatihan/ penyuluhan dan pendampingan kemitraan usaha, kemudahan akses lptek dan informasi dan penguatan kelembagaan	90	Persen	326,226,200	Persentase pembudidaya ikan yang memperoleh kegiatan pemberdayaan (pendidikan, pelatihan/ penyuluhan dan pendampingan kemitraan usaha, kemudahan akses lptek dan informasi dan penguatan kelembagaan	60	Persen	326,226,200	Persentase Pembudidaya Ikan yang Memperoleh Kegiatan Pemberdayaan (Pendidikan, Pelatihan/ Penyuluhan dan Pendampingan Kemitraan Usaha, Kemudahan Akses Iptek dan Informasi dan Penguatan Kelembagaan	100	Persen	227,594,200	Persentase Pembudidaya Ikan yang Memperoleh Kegiatan Pemberdayaan (Pendidikan, Pelatihan/ Penyuluhan dan Pendampingan Kemitraan Usaha, Kemudahan Akses Iptek dan Informasi dan Penguatan Kelembagaan	100	Persen	203,043,200	
	Sub Kegiatan Pengembangan Kapasitas Pembudidaya Ikan Kecil				Jumlah kelompok Pembudidaya yang diberdayakan	30	Kelompok	100,000,000	Jumlah Kelompok Pembudi Daya Ikan Kecil yang Mengikuti Pengembangan Kapasitas	10	Kelompok	58,448,200	Jumlah Kelompok Pembudi Daya Ikan Kecil yang Mengikuti Pengembangan Kapasitas	10	Kelompok	58,448,200	Jumlah Kelompok Pembudi Daya Ikan Kecil yang Mengikuti Pengembangan Kapasitas	10	Kelompok	51,358,200	Jumlah Kelompok Pembudi Daya Ikan Kecil yang Mengikuti Pengembangan Kapasitas	10	Kelompok	48,298,200	
	Sub Kegiatan Pelaksanaan Fasilitasi Bantuan Pendanaan, Bantuan Pembiayaan, dan Kemitraan Usaha				Jumlah lahan pembudidaya ikan disertifikatkan	50	Persil	10,000,000																	
	Sub Kegiatan Pemberian Pendampingan, Kemudahan Akses Ilmu Pengetahuan, Teknologi dan Informasi, serta Penyelenggaraan Pendidikan dan Pelatihan				Jumlah kelompok yang mendapatkan bantuan/ APBN/APBD I/APBD	30	Kelompok	100,000,000	Jumlah Kelompok Usaha yang Memperoleh Pendampingan, Kemudahan Akses Ilmu Pengetahuan, Teknologi dan Informasi, Serta Penyelenggaraan Pendidikan dan Pelatihan	30	Kelompok	267,778,000	Jumlah Kelompok Usaha yang Memperoleh Pendampingan, Kemudahan Akses Ilmu Pengetahuan, Teknologi dan Informasi, Serta Penyelenggaraan Pendidikan dan Pelatihan	30	Kelompok	267,778,000	Jumlah Kelompok Usaha yang Memperoleh Pendampingan, Kemudahan Akses Ilmu Pengetahuan, Teknologi dan Informasi, Serta Penyelenggaraan Pendidikan dan Pelatihan	20	Kelompok	176,236,000	Jumlah Kelompok Usaha yang Memperoleh Pendampingan, Kemudahan Akses Ilmu Pengetahuan, Teknologi dan Informasi, Serta Penyelenggaraan Pendidikan dan Pelatihan	20	Kelompok	154,745,000	
3.2	Kegiatan Pengelolaan Pembudidayaan Ikan				Cakupan sarana dan prasarana yang disediakan kepada pembudidaya ikan	100	Persen	4,010,000,000	Cakupan sarana dan prasarana yang disediakan kepada pembudidaya ikan	100	Persen	6,668,871,000	Jumlah sarana dan prasarana yang disediakan kepada pembudidaya ikan	100	Persen	6,526,071,000	Cakupan Sarana dan Prasarana yang Disediakan Kepada Pembudidaya Ikan	100	Persen	3,079,570,150	Cakupan Sarana dan Prasarana yang Disediakan Kepada Pembudidaya Ikan	100	Persen	1,960,446,808	
	Sub Kegiatan Penyediaan Data dan Informasi Pembudidayaan Ikan				Jumlah dokumen data dan informasi pembudidaya ikan	4	Dokumen	200,000,000	Jumlah Data dan Informasi Pembudidayaan Ikan dalam 1 (Satu) Daerah Kabupaten/Kota	4	Dokumen	77,108,000	Jumlah Data dan Informasi Pembudidayaan Ikan dalam 1 (Satu) Daerah Kabupaten/Kota	4	Dokumen	77,108,000	Jumlah Data dan Informasi Pembudidayaan Ikan dalam 1 (Satu) Daerah Kabupaten/ Kota	4	Dokumen	64,943,000	Jumlah Data dan Informasi Pembudidayaan Ikan dalam 1 (Satu) Daerah Kabupaten/ Kota	4	Dokumen	32,808,900	

No	Program/Kegiatan/Sub Kegiatan	RPJMD 2025			Renstra 2025			RKPD 2025			KUA 2025			DPA 2025			DPA Pergeseran II 2025				
		Indikator	Target	Pagu (Rp)	Indikator	Target	Pagu (Rp)	Indikator	Target	Pagu (Rp)	Indikator	Target	Pagu (Rp)	Indikator	Target	Pagu (Rp)	Indikator	Target	Pagu (Rp)		
1	2	3	4	5	3	4	5	3	4	5	6	7	8	9	10	11	9	10	11		
	Sub Kegiatan Penyediaan Prasarana Pembudidayaan Ikan				Jumlah Prasarana di BBI yang di bangun/rehab	3	Unit	160,000,000	4	Unit	4,019,700,000	4	Unit	4,019,700,000	12	Unit	2,086,711,150	7	Unit	1,472,055,408	
					Jumlah Jembatan tambak yang disediakan (KP 1)	3	Unit	600,000,000													
					Jumlah jalan produksi Tambak yang dibangun dan ditingkatkan (KP 1)	4	Km	800,000,000													
	Sub Kegiatan Penjaminan Ketersediaan Sarana Pembudidayaan Ikan				Jumlah benih unggul serta sarana pembudidaya ikan yang tersedia (KP1)	20	Kelompok	2,000,000,000	21	Unit	2,098,000,000	21	Unit	1,955,200,000	9	Unit	125,934,000	4	Unit	98,296,000	
	Sub Kegiatan Pengelolaan Kesehatan Ikan dan Lingkungan Budidaya				Jumlah pembudidaya yang mendapatkan informasi kesehatan ikan dan lingkungan dengan memperhatikan keterwakilan gender	30	Orang	50,000,000	4	Dokumen	218,685,000	4	Dokumen	218,685,000	4	Dokumen	558,400,000	1	Dokumen	130,000,000	
	Sub Kegiatan Perencanaan, Pengembangan, Pemanfaatan dan Perlindungan Lahan untuk Pembudidaya Ikan di Darat				Jumlah bibit unggul yang dihasilkan	110,000	Ekor	200,000,000	1	Dokumen	255,378,000	1	Dokumen	255,378,000	1	Dokumen	243,582,000	1	Dokumen	227,286,500	
4	PROGRAM PENGAWASAN SUMBER DAYA KELAUTAN DAN PERIKANAN	PERSENTASE KEPATUHAN PELAKU USAHA KP TERHADAP KETENTUAN PERATURAN PERUNDANGAN YANG BERLAKU	98	PERSEN	50,000,000	PERSENTASE KEPATUHAN PELAKU USAHA KP TERHADAP KETENTUAN PERATURAN PERUNDANGAN YANG BERLAKU	98	PERSEN	50,000,000	98	PERSEN	113,851,500	98	PERSEN	113,851,500	96	PERSEN	66,618,500	96	PERSEN	52,096,500
4.1	Kegiatan Pengawasan Sumber Daya Perikanan di Wilayah Sungai, Danau, Waduk, Rawa, dan Genangan Air Lainnya yang Dapat Diusahakan				Cakupan masyarakat/ kelompok masyarakat pengawas yang aktif	100	Persen	50,000,000	100	Persen	113,851,500	100	Persen	113,851,500	100	Persen	66,618,500	100	Persen	52,096,500	
	Sub Kegiatan Pengawasan Usaha Perikanan Tangkap di Wilayah Sungai, Danau, Waduk, Rawa, dan Genangan Air Lainnya yang Dapat Diusahakan				Jumlah kegiatan pengawasan terhadap usaha perikanan tangkap	24	Kali	50,000,000													
	Sub Kegiatan Pengawasan usaha penangkapan ikan dan/atau usaha pengangkutan ikan sesuai kewenangan kabupaten/kota								4,000	Pelaku Usaha	113,851,500	4,000	Pelaku Usaha	113,851,500	4,000	Pelaku Usaha	66,618,500	4,000	Pelaku Usaha	52,096,500	
5	PROGRAM PENGOLAHAN DAN PEMASARAN HASIL PERIKANAN	PRODUKSI HASIL PENGOLAHAN IKAN	355	TON	1,346,080,000	PRODUKSI HASIL PENGOLAHAN IKAN	355	TON	1,346,080,000	355	TON	3,927,719,700	355	TON	3,787,719,700	618	TON	2,141,526,300	618	TON	1,038,797,300
5.1	Kegiatan Penerbitan Tanda Daftar Usaha Pengolahan Hasil Perikanan Bagi Usaha Skala Mikro dan Kecil				Cakupan kelompok yang melakukan usaha pengelolaan hasil perikanan (RTP)	100	Persen	390,830,000	100	Persen	385,984,600	100	Persen	385,984,600	100	Persen	233,386,200	100	Persen	155,710,200	
	Sub Kegiatan Penyediaan Data dan Informasi Usaha Pemasaran dan Pengolahan Hasil Perikanan				Jumlah dokumen data dan informasi usaha pemasaran dan pengolahan hasil perikanan	4	Dokumen	390,830,000	4	Dokumen	385,984,600	4	Dokumen	385,984,600	4	Dokumen	233,386,200	4	Dokumen	155,710,200	
5.2	Kegiatan Pembinaan Mutu dan Keamanan Hasil Perikanan Bagi Usaha Pengolahan dan Pemasaran Skala Mikro dan Kecil				Persentase kelompok usaha perikanan yang meningkat kelasnya	83	Persen	165,250,000	83	Persen	236,861,100	83	Persen	236,861,100	83	Persen	190,630,100	83	Persen	161,713,100	

No	Program/Kegiatan/Sub Kegiatan	RPJMD 2025			Renstra 2025			RKPD 2025			KUA 2025			DPA 2025			DPA Pergeseran II 2025							
		Indikator	Target	Pagu (Rp)	Indikator	Target	Pagu (Rp)	Indikator	Target	Pagu (Rp)	Indikator	Target	Pagu (Rp)	Indikator	Target	Pagu (Rp)	Indikator	Target	Pagu (Rp)					
1	2	3	4	5	3	4	5	3	4	5	6	7	8	9	10	11	9	10	11					
	Sub Kegiatan Pelaksanaan Bimbingan dan Penerapan Persyaratan atau Standar Pada Usaha Pengolahan dan Pemasaran Skala Mikro dan Kecil				Jumlah bimbingan dan penerapan persyaratan atau standar pada usaha pengolahan dan pemasaran skala mikro dan kecil	5	Kali	165,250,000																
	Sub Kegiatan Pembinaan Mutu dan Keamanan Hasil Perikanan bagi Usaha Pengolahan dan Pemasaran Skala Mikro dan Kecil							Jumlah Unit Usaha Pengolahan dan Pemasaran Hasil Perikanan yang mendapatkan pembinaan terhadap Penerapan Persyaratan Perizinan Berusaha Pada Usaha Pengolahan dan Pemasaran Hasil Perikanan sesuai Skala Usaha dan Risiko	10	Unit Usaha	236,861,100	Jumlah Unit Usaha Pengolahan dan Pemasaran Hasil Perikanan yang mendapatkan pembinaan terhadap Penerapan Persyaratan Perizinan Berusaha Pada Usaha Pengolahan dan Pemasaran Hasil Perikanan sesuai Skala Usaha dan Risiko	10	Unit Usaha	236,861,100	Jumlah Unit Usaha Pengolahan dan Pemasaran Hasil Perikanan yang mendapatkan pembinaan terhadap Penerapan Persyaratan Perizinan Berusaha Pada Usaha Pengolahan dan Pemasaran Hasil Perikanan sesuai Skala Usaha dan Risiko	10	Unit Usaha	190,630,100	Jumlah Unit Usaha Pengolahan dan Pemasaran Hasil Perikanan yang mendapatkan pembinaan terhadap Penerapan Persyaratan Perizinan Berusaha Pada Usaha Pengolahan dan Pemasaran Hasil Perikanan sesuai Skala Usaha dan Risiko	10	Unit Usaha	161,713,100	
5.3	Kegiatan Penyediaan dan Penyaluran Bahan Baku Industri Pengolahan Ikan				Persentase kelompok pelaku usaha perikanan skala mikro dan kecil yang berkembang	82	Persen	790,000,000	Persentase kelompok perikanan skala mikro dan kecil yang berkembang	82	Persen	3,304,874,000	Persentase kelompok pelaku usaha perikanan skala mikro dan kecil yang berkembang	82	Persen	3,164,874,000	Persentase Kelompok Pelaku Usaha Perikanan Skala Mikro dan Kecil yang Berkembang	73	Persen	1,717,510,000	Persentase Kelompok Pelaku Usaha Perikanan Skala Mikro dan Kecil yang Berkembang	73	Persen	721,374,000
	Sub Kegiatan Pemberian Fasilitas Bagi Pelaku Usaha Perikanan Skala Mikro dan Kecil				Jumlah kelompok/pelaku usaha yang mendapatkan bantuan sarana dan prasarana pengolahan ikan skala mikro dan kecil (KP 1)	5	Kelompok	790,000,000	Jumlah Pelaku Usaha Perikanan Skala Mikro dan Kecil dalam 1 (Satu) Daerah Kabupaten/Kota yang Terfasilitasi	5	Pelaku Usaha	3,304,874,000	Jumlah Pelaku Usaha Perikanan Skala Mikro dan Kecil dalam 1 (Satu) Daerah Kabupaten/Kota yang Terfasilitasi	5	Pelaku Usaha	3,164,874,000	Jumlah Pelaku Usaha Perikanan Skala Mikro dan Kecil dalam 1 (Satu) Daerah Kabupaten/Kota yang Terfasilitasi	13	Pelaku Usaha	1,717,510,000	Jumlah Pelaku Usaha Perikanan Skala Mikro dan Kecil dalam 1 (Satu) Daerah Kabupaten/Kota yang Terfasilitasi	0	Pelaku Usaha	721,374,000
TOTAL BELANJA				13,324,033,401			13,374,033,401			18,391,307,700			18,569,807,700			14,611,503,900			10,045,536,158					
TOTAL PROGRAM				5			5			5			5			5			5					
TOTAL KEGIATAN							18			18			18			18			18					
TOTAL SUB KEGIATAN							50			44			44			42			41					



TABEL CAPAIAN PROGRAM PRIORITAS  
DINAS PERIKANAN KABUPATEN LUWU TIMUR

No	Misi/Tujuan/Sasaran/Progran Pembangunan	Indikator Kinerja (Tujuan/Impact/Outcome)	Target & Capaian Kinerja Program		Perangkat Daerah Penanggungjawab
			Tahun 2025		
			Target	Capaian s/d TW III	
1	2	3	4	5	6
Misi-2	Mengembangkan perekonomian daerah yang berdaya saing dan berjangkauan luas (M1)				
Tujuan-2	Meningkatkan kontribusi sektor perikanan terhadap pertumbuhan ekonomi daerah	Kontribusi sektor perikanan terhadap PDRB (Nilai)	4.22		
Sasaran-4	Meningkatnya produktivitas sektor perikanan	Nilai PDRB sub sektor perikanan (Juta Rupiah)	685,356		
		Produksi perikanan (Ton)	428,307	521,054.50	121.65%
	PROGRAM PENGELOLAAN PERIKANAN TANGKAP	Jumlah sarana alat tangkap dan alat bantu usaha perikanan ikan yang disediakan (Kelompok)	2		DINAS PERIKANAN
	PROGRAM PENGELOLAAN PERIKANAN BUDIDAYA	Jumlah jembatan tambak yang disediakan (Unit)	3		
		Jumlah jalan produksi tambak yang dibangun dan ditingkatkan (Km)	4		
		Jumlah benih unggul serta sarana pembudidaya ikan yang tersedia (Kelompok)	1		
	PROGRAM PENGOLAHAN DAN PEMASARAN HASIL PERIKANAN	Jumlah kelompok/pelaku usaha yang mendapatkan bantuan sarana dan prasarana pengolahan ikan skala mikro dan kecil (Kelompok)	0		

PEMERINTAH KABUPATEN LUWU  
DINAS PERIKANAN

30 September 2025

KEPALA DINAS PERIKANAN

Ors. M. MUHAMMAD NASIR, M.Si.

Pemangku Utama Muda (IV/c)

Nip 19651231 198603 1 134



# PEMERINTAH KABUPATEN LUWU TIMUR

## DINAS PERIKANAN

Alamat : Komplek Tempat Pemasaran Ikan (TPI) Desa Wewangriu Kec. Malili,  
Kabupaten Luwu Timur, Sulawesi Selatan

Website : <https://www.luwutimurkab.go.id/> Email : [diskan@luwutimurkab.go.id](mailto:diskan@luwutimurkab.go.id)

Malili, 03 Oktober 2025

Nomor : 500.5/3158/Diskan  
Sifat : -  
Lampiran : -  
Hal : Rapat Evaluasi Kinerja Triwulan III  
Tahun 2025

Yth. 1. Pejabat Struktural  
2. Pejabat Fungsional  
3. Staf (ASN/Upah Jasa)  
Lingkup Dinas Perikanan  
di  
Tempat

Sehubungan dengan berakhirnya pelaksanaan Program dan Kegiatan pada Triwulan III Tahun 2025, maka diundang kepada Saudara (i) untuk mengikuti Rapat Evaluasi Kinerja Triwulan III Tahun 2025 yang akan dilaksanakan pada :

Hari/tgl : Senin/06 Oktober 2025  
Waktu : 08.30 Wita – Selesai  
Tempat : Aula Kantor Dinas Perikanan

Demikian disampaikan, atas perhatiannya diucapkan terima kasih.

Kepala Dinas,



Drs. ALIMUDDIN NASIR, M.Si  
Pembina Utama Muda (IV/c)  
NIP 196512311986031134

Tembusan :  
1. Bupati Luwu Timur, di Malili;  
2. Wakil Bupati Luwu Timur, di Malili;  
3. Ketua DPRD Kab. Luwu Timur, di Malili.

# DAFTAR HADIR

Hari : Senin

Tanggal : 06 Oktober 2025

NO	NAMA	L/ P	JABATAN	TANDA TANGAN
1	ALIMUDDIN Nasir		Kadis	1
2	HERIWANTO		SEKDIS	2
3				3
4	Moh. Syahri	L	Kabid Pemasaran	4
5	Mahmudatin	L	Karubag Perencanaan	5
6	MAGFIRAH. S. S.Pi	P	Fungsional	6
7	Amji Nur Hafidhin	L	Fungsional	7
8	ROSMERI	P	Fungsional	8
9	MUH. ADHIM D.S.	L	fungsional	9
10	Rahmawati	P	Functional	10
11	Nur Hidayah	P	f-Perencanaan	11
12	Zul Arham Burhan	L	Fungsional	12
13	ACILIA RAMLI		STAF	13
14	Ika Nofianita	P	Staf	14
15	Mortapz	L	Staf	15
16	ABD RAUF MUSTAFA	L	Staf	16
17	Iis Purnama	P	Staf	17
18	Rafna. R	P	Staf	18
19	A. Karhsa	P	Staf	19
20	Kevin Navinus	L	fungsional	20
21	YASMIN	L	Staf	21



# PEMERINTAH KABUPATEN LUWU TIMUR

## DINAS PERIKANAN

Alamat : Komplek Tempat Pemasaran Ikan (TPI) Desa Wewangriu Kec. Malili,  
Kabupaten Luwu Timur, Sulawesi Selatan  
Website : <https://www.luwutimurkab.go.id/> Email : [diskan@luwutimurkab.go.id](mailto:diskan@luwutimurkab.go.id)

### NOTULA

Rapat : Rapat Rutin  
Hari/Tanggal : Senin/06 Oktober 2025  
Surat Undangan : Surat Kepala Dinas Perikanan Nomor: 500.5/3158/Diskan tanggal 03 Oktober 2025  
Waktu Rapat : Pukul 08.30 - Selesai  
Acara : Rapat Evaluasi Kinerja TW III Tahun 2025

Pimpinan Rapat :  
Ketua : Drs. Alimuddin Nasir, M.Si  
Sekretaris : Heriwanto Duma Manda, S.T  
Pencatat : Mahmuddin Mahading, S.Pi

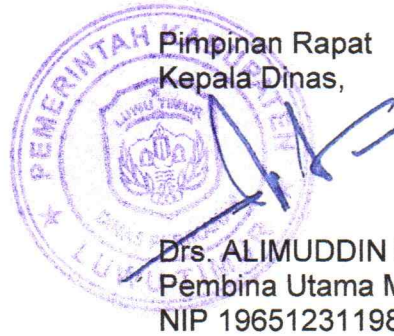
Peserta Rapat : 1. Pejabat Struktural  
2. Pejabat Fungsional  
3. Staf (ASN/Upah Jasa)

Kegiatan Rapat :

1. Jumlah anggaran pergeseran II sebesar Rp10.045.536.158 dengan target anggaran kas sampai TW III sebesar Rp9.124.715.944 dengan realisasi sebesar Rp4.040.516.944,38 atau 44,28 persen menurut anggaran kas, 40,22 persen menurut anggaran keseluruhan serta, 20,03 persen menurut APBD-P.
2. Realisasi kinerja sebesar 41,73 persen dengan interval masih sangat rendah. Hal ini disebabkan karena seluruh kegiatan fisik masih sementara proses pemilihan penyedia di SPSE serta kegiatan sosialisasi/pelatihan yang baru akan dilaksanakan di Bulan Oktober (berkas administrasi masih sementara proses).
3. Permasalahan yang terjadi selama TW II:
  - a. Kegiatan fisik belum dapat dilaksanakan karena masih sementara proses pemilihan penyedia sampai TW III berakhir sedangkan DED masih sementara proses pencairan.
  - b. Kegiatan pelatihan di semua bidang yang rencananya dilaksanakan di Bulan Agustus diundur ke Bulan Oktober karena berkas administrasi masih sementara proses (1 bidang menunggu jadwal Bupati untuk membuka acara dan 2 bidang lainnya masih menunggu disposisi Bupati)
  - c. Terdapat 1 sub kegiatan di Bidang Diversifikasi yang target kinerjanya tidak ada sehingga belanja bahan bakunya tidak bisa diadakan. Di APBD-P belanja tersebut dialihkan ke Rehabilitasi Gudang Rumput Laut dan terdapat dana BKK untuk hilirisasi hasil perikanan di 5 Desa (Atue, Lakawali Pantai, Baruga, Bahari dan Bawalipu) di sub kegiatan ini.
  - d. Terdapat beberapa sub kegiatan yang belanja jasa tenaga administrasi dan jasa tenaga pelayanan umumnya tidak lengkap terbayarkan karena terangkat PPPK

Tahap I Tahun 2025 serta adanya aturan terbaru terkait tenaga upah jasa di bawah dua tahun yang dihentikan.

4. Untuk Admin Sirup untuk mulai menginput anggaran perubahan, jangan menunggu DPA dibagikan sehingga paket pekerjaan bisa segera diproses.
5. Untuk segera menyelesaikan berkas administrasi pekerjaan fisik sehingga bisa segera kontrak dan pengerjaan.
6. SPJ yang ada untuk segera dikumpul di Bagian Keuangan untuk diverifikasi, jangan semua di Bulan Desember.

  
Pimpinan Rapat  
Kepala Dinas,  
Drs. ALIMUDDIN NASIR, M.Si  
Pembina Utama Muda (IV/c)  
NIP 196512311986031134

## DOKUMENTASI



### Lampiran 3 : Dokumentasi Kegiatan

#### BIDANG PERIKANAN TANGKAP



*Pendataan Statistik dan Validasi Data di DKP Provinsi*



*Verifikasi Kelompok dan Survey Harga Alat Tangkap*



*Monitoring Tambatan Perahu dan Tempat Pelelangan Ikan (TPI)*



*Pengawasan Usaha Perikanan Tangkap*



## BIDANG PERIKANAN BUDIDAYA



*Pendataan Statistik Bidang Perikanan Budidaya*



*Pengukuran Kualitas Air, Kadar Garam (Salinitas) dan Parameter pH*



*Pendampingan Kelompok Pembudidaya*



*Pengembangan Kapasitas pada Pelaku Usaha Pembuatan Pakan Mandiri*

## BIDANG DIVERSIFIKASI HASIL PERIKANAN



*Pendataan Statistik Pengolahan Hasil Perikanan*



*Pembinaan Kelompok Pengolahan Hasil Perikanan*

## UPTD BALAI BENIH IKAN



*Proses Pemijahan bibit ikan*