



LAPORAN EVALUASI ATAS RENCANA AKSI DINAS PERIKANAN

TRIWULAN III
TAHUN 2025

KATA PENGANTAR

Puji syukur kami panjatkan kehadirat Allah SWT karena dengan ridho-Nya Laporan Evaluasi atas rencana aksi Dinas Perikanan Triwulan III Tahun 2025 ini dapat selesai. Laporan Evaluasi atas rencana aksi Dinas Perikanan Triwulan III Tahun 2025 merupakan rangkuman dari kegiatan-kegiatan yang dilaporkan dan terkompilasi dari lingkup Sekretariat/Bidang dan UPTD.

Laporan Evaluasi atas rencana aksi Dinas Perikanan Triwulan III Tahun 2025 ini berisi informasi kinerja pelayanan dan non pelayanan yang telah dicapai Dinas Perikanan. Diharapkan Laporan Evaluasi atas rencana aksi Dinas Perikanan Triwulan III Tahun 2025 ini dapat dijadikan bahan acuan bagi peningkatan kinerja pada triwulan berikutnya.

Pada kesempatan ini kami mengucapkan terima kasih kepada seluruh pihak yang terlibat. Kritik dan saran yang membangun bagi kesempurnaan laporan ini sangat kami harapkan. Akhirnya kepada semua pihak yang telah membantu dalam penyusunan laporan ini, kami sampaikan terima kasih. Semoga Laporan Evaluasi atas rencana aksi Triwulan III Tahun 2025 dapat memberikan manfaat yang sebagaimana mestinya.

Malili, Oktober 2025
KEPALA DINAS PERIKANAN

Drs. ALIMUDDIN NASIR, M.Si
Nip. 19651231 198603 1 134

DAFTAR ISI

Kata Pengantar	ii
Daftar Isi	iii
Daftar Tabel.....	iv
BAB I PENDAHULUAN	1
BAB II TUJUAN DAN RUANG LINGKUP	3
2.1 Tujuan	3
2.2 Ruang Lingkup	3
BAB III RENCANA AKSI KINERJA.....	4
3.1 Rencana Aksi Eselon III	4
3.1.1 Rencana Aksi Sekretariat	4
3.1.2 Rencana Aksi Bidang Perikanan Tangkap.....	5
3.1.3 Rencana Aksi Bidang Perikanan Budidaya.....	6
3.1.4 Rencana Aksi Bidang Diversifikasi Hasil Perikanan.....	7
3.2 Rencana Aksi Eselon IV.....	9
3.2.1 Rencana Aksi Subbagian Perencanaan Dan Keuangan.....	9
3.2.2 Rencana Aksi Subbagian Umum Dan Kepegawaian	10
3.2.3 Rencana Aksi Uptd Balai Benih Ikan	11
BAB IV REALISASI KINERJA RENCANA AKSI	12
4.1 Eselon III	12
4.1.1 Sekretaris	12
4.1.2 Kepala Bidang Perikanan Tangkap.....	14
4.1.3 Kepala Bidang Perikanan Budidaya.....	17
4.1.4 Kepala Bidang Diversifikasi Hasil Perikanan.....	19
4.2 Eselon IV	21
4.2.1 Subbagian Perencanaan Dan Keuangan.....	21
4.2.2 Subbagian Umum Dan Kepegawaian	22
4.2.3 Kepala Uptd Balai Benih Ikan	25
Bab V REALISASI KEUANGAN.....	26
5.1 Realisasi Keuangan Sekretariat.....	26
5.2 Realisasi Keuangan Bidang Perikanan Tangkap	28
5.3 Realisasi Keuangan Bidang Perikanan Budidaya	29
5.4 Realisasi Keuangan Bidang Diversifikasi Hasil Perikanan	30
5.5 Realisasi Keuangan Uptd Balai Benih Ikan.....	32
Bab VI PENUTUP	33

DAFTAR TABEL

Tabel 3.1	Rencana Aksi Sekretaris	4
Tabel 3.2	Rencana Aksi Bidang Perikanan Tangkap	5
Tabel 3.3	Rencana Aksi Bidang Perikanan Budidaya	6
Tabel 3.4	Rencana Aksi Bidang Diversifikasi Hasil Perikanan	8
Tabel 3.5	Rencana Aksi Subbagian Perencanaan dan Keuangan	9
Tabel 3.6	Rencana Aksi Subbagian Umum dan Kepegawaian	10
Tabel 3.7	Rencana Aksi UPTD Balai Benih Ikan	11
Tabel 4.1	Data Produksi Perikanan Tangkap	14
Tabel 4.2	Data Produksi Perikanan Budidaya	17
Tabel 5.1	Realisasi Keuangan Sekretariat	25
Tabel 5.2	Realisasi Keuangan Bidang Perikanan Tangkap	27
Tabel 5.3	Realisasi Keuangan Bidang Perikanan Budidaya	29
Tabel 5.4	Realisasi Keuangan Bidang Diversifikasi Hasil Perikanan	30
Tabel 5.5	Realisasi Keuangan UPTD Balai Benih Ikan	31

BAB I PENDAHULUAN

Keberhasilan suatu program dapat dilihat dari kesesuaian antara perencanaan dan pelaksanaannya, terukur atau akuntabel hasilnya, serta ada keberlanjutan aktivitas yang merupakan dampak dari program itu sendiri. Melalui kegiatan evaluasi ini maka keberhasilan, dampak dan kendala pelaksanaan suatu program dapat diketahui.

Evaluasi adalah penggunaan metode penelitian sosial untuk secara sistematis menginvestigasi efektivitas program/menilai kontribusi program terhadap perubahan (goal/objektif) dan menilai kebutuhan perbaikan, kelanjutan atau perluasan program (rekomendasi). Konsep Dasar Evaluasi merupakan fungsi manajemen yang dilakukan setelah kurun waktu tertentu atau setelah suatu kegiatan telah berlalu. Mencakup antara lain:

- a. Penilaian atas dampak kolektif-baik positif maupun negatif-dari semua (atau sebagian besar) kegiatan yang telah dilakukan, pada lokasi dan/atau kelompok sasaran yang berbeda-beda.
- b. Deskripsi keluaran dan hasil/manfaat sebagaimana dilihat dari sudut pandang penerima manfaat.

Jenis Evaluasi tergantung keperluan dilakukan pada titik-titik berbeda dalam siklus program/proyek. Ada evaluasi proses yang berfokus pada mutu penyampaian pelayanan, ada evaluasi biaya-manfaat dan ada evaluasi dampak. Evaluasi formatif dilakukan pada waktu program/kegiatan berjalan dengan tujuan untuk memperbaiki pelaksanaan, sedangkan evaluasi sumatif dilakukan pada saat program/kegiatan sudah berakhir, dengan tujuan untuk mengukur dampak serta menghimpun pelajaran/pengalaman yang berguna. Terdapat dua jenis evaluasi yang perlu kita pertimbangkan :

1. Evaluasi atas Proses

Evaluasi atas proses, jenis evaluasi ini berfokus pada apa yang telah dilakukan, bagaimana melakukannya, siapa yang menjadi penerima manfaat, serta apa respons mereka terhadap kegiatan program. Jenis evaluasi ini didasarkan pada laporan-laporan monitoring dan penelaahan. Atas dokumen-dokumen program, wawancara serta kunjungan lapangan. Jenis evaluasi ini relative lebih mudah dilakukan dan sangat berguna bila laporan atau umpan

balik dari lapangan menunjukkan bahwa terjadi keterlambatan, pengeluaran biaya yang melampaui anggaran dan ada keluhan dari penerima manfaat atau persoalan dalam pengelolaan program.

Oleh karena itu Evaluasi Internal pada Dinas Perikanan sangat diperlukan guna memonitor dan mengevaluasi kegiatan yang ada sehingga diharapkan mampu memberikan bahan pertimbangan dalam pengambilan keputusan terhadap kegiatan yang sedang dilaksanakan maupun kebijakan di tahun-tahun yang akan datang.

2. Evaluasi Dampak

Evaluasi dampak, jenis evaluasi ini berusaha mengungkapkan siapa sebenarnya yang memperoleh manfaat dari program dan berapa besar manfaatnya; dengan kata lain, sejauh mana hasil/manfaat (dan dampak) yang diharapkan telah tercapai. Jenis evaluasi ini bias saja cukup mahal bila kelompok sasaran besar sekali atau bila kita harus membuat perbandingan dengan kelompok-kelompok masyarakat di luar program. Evaluasi harus dirancang sesuai dengan sumberdaya yang kita miliki sehingga kita mengetahui sejauh mana program telah menciptakan lapangan kerja, peningkatan pendapatan, peningkatan status kesehatan atau pendidikan, atau manfaat lain bagi wilayah atau kelompok masyarakat sasaran. Kedua jenis evaluasi itu, perlu dibuat penilaian kembali berdasarkan asumsi dasar dan rancangan program (suatu hal yang relative tidak sering dilakukan). Faktanya adalah bahwa banyak program/kegiatan (dan kebijakan) gagal mencapai hasil yang diinginkan karena asumsi-asumsi dasar dan rancangan program itu sendiri tidak benar.

BAB II

TUJUAN DAN RUANG LINGKUP

2.1 Tujuan

1. Tersajinya gambaran kegiatan yang telah dilakukan di Dinas Perikanan Kabupaten Luwu Timur tahun anggaran 2025 yang bersumber dari APBN/APBD. Dalam bentuk data dan informasi pada periode tertentu setiap triwulan.
2. Diperolehnya gambaran situasi kegiatan yang telah dilakukan di Dinas Perikanan Kabupaten Luwu Timur yang dilakukan oleh masing- masing satuan kerja.
3. Tersedianya data dan informasi untuk bahan menentukan kebijakan.

2.2 Ruang Lingkup

Kegiatan evaluasi ini dilaksanakan dalam bentuk rapat. Materi yang dibahas capaian realisasi keuangan dan kinerja yang dilaksanakan oleh seluruh ASN dan NON ASN Lingkup Dinas Perikanan Kabupaten Luwu Timur tahun anggaran 2025 yang tertuang dalam rencana aksi program, kegiatan dan sub kegiatan.

BAB III RENCANA AKSI KINERJA

Berdasarkan Rencana Aksi Kinerja Tahun 2025, Dinas Perikanan melaksanakan 5 (lima) Program, 18 Kegiatan dan 42 Sub Kegiatan yang terbagi dalam 4 (empat) Triwulan sebagai berikut:

3.1 RENCANA AKSI ESELON III

3.1.1 RENCANA AKSI SEKRETARIAT

Pada Triwulan III Sekretariat Dinas Perikanan merencanakan Rencana Aksi Kinerja sebagai berikut :

Tabel 3.1 Rencana Aksi Sekretaris

PROGRAM/KEGIATAN/SUB KEGIATAN		INDIKATOR KINERJA PROGRAM	TARGET ANGGARAN	TARGET KINERJA
PROGRAM				
I	PROGRAM PENUNJANG URUSAN PEMERINTAHAN DAERAH KABUPATEN/KOTA	PERSENTASE PENUNJANG URUSAN PERANGKAT DAERAH YANG BERJALAN SESUAI STANDAR (PERSEN)	795,305,783	25 %
KEGIATAN				
1	Kegiatan Perencanaan, Penganggaran, dan Evaluasi Kinerja Perangkat Daerah	Persentase penyusunan dokumen perencanaan, penganggaran & evaluasi tepat waktu	14,371,425	29 %
2	Kegiatan Administrasi Keuangan Perangkat Daerah	Persentase administrasi keuangan yang terselenggara dengan baik	565,105,783	25 %
3	Kegiatan Administrasi Barang Milik Daerah Pada Perangkat Daerah	Persentase Barang Milik Daerah yang Diadministrasi sesuai standar	6,246,900	25 %
4	Kegiatan Administrasi Pendapatan Daerah Kewenangan Perangkat Daerah	Persentase realisasi pendapatan daerah kewenangan pendapatan perangkat daerah	1,500,000	20 %
5	Kegiatan Administrasi Kepegawaian Perangkat Daerah	Persentase rata-rata capaian kinerja administrasi kepegawaian perangkat daerah	15,740,925	25 %
6	Kegiatan Administrasi Umum Perangkat Daerah	Persentase rata-rata capaian kinerja administrasi umum perangkat daerah	12,393,750	25 %

7	Kegiatan Pengadaan Barang Milik Daerah Penunjang Urusan Pemerintahan Daerah	Persentase Barang milik daerah penunjang urusan pemerintah daerah yang terpenuhi	65,160,000	34 %
8	Kegiatan Penyediaan Jasa Penunjang Urusan Pemerintahan Daerah	Persentase rata-rata capaian kinerja penyediaan jasa penunjang urusan pemerintahan	77,548,750	25 %
9	Kegiatan Pemeliharaan Barang Milik Daerah Penunjang Urusan Pemerintahan Daerah	Persentase Barang Milik Daerah penunjang urusan pemerintahan yang terpelihara dengan baik	37,238,250	25 %

3.1.2 RENCANA AKSI BIDANG PERIKANAN TANGKAP

Pada Triwulan III Bidang Perikanan Tangkap membuat Rencana Aksi Kinerja sebagai berikut :

Tabel 3.2 Rencana Aksi Kinerja Bidang Perikanan Tangkap

PROGRAM/KEGIATAN/SUB KEGIATAN		INDIKATOR KINERJA PROGRAM	TARGET ANGGARAN	TARGET KINERJA
PROGRAM				
I	PROGRAM PENGELOLAAN PERIKANAN TANGKAP	Produksi Perikanan Tangkap	1,120,640,000	2,853 Ton
II	PROGRAM PENGAWASAN SUMBER DAYA KELAUTAN DAN PERIKANAN	Persentase kepatuhan pelaku usaha KP terhadap ketentuan peraturan-perundangan yang berlaku	14,500,000	96 %
KEGIATAN				
1	Kegiatan Pengelolaan Penangkapan Ikan di Wilayah Sungai, Danau, Waduk, dan Genangan Air Lainnya yang Dapat Diusahakan	Cakupan pemenuhan sarana prasarana perikanan tangkap	561,840,000	65 %
2	Kegiatan Pemberdayaan Nelayan Kecil	Cakupan kelompok nelayan yang diberdayakan	17,300,000	82 %
3	Kegiatan Pengelolaan dan Penyelenggaraan Tempat Pelelangan Ikan (TPI)	Cakupan Tempat Pelelangan Ikan (TPI) yang dioperasikan sesuai dengan standar	541,500,000	86 %
4	Kegiatan Pengawasan Sumber Daya Perikanan di Wilayah Sungai, Danau, Waduk, Rawa, dan Genangan Air Lainnya yang Dapat Diusahakan	Cakupan masyarakat/kelompok masyarakat pengawas yang aktif	14,500,000	100 %
SUB KEGIATAN				

1	Sub Kegiatan Penyediaan Data dan Informasi Sumber Daya Ikan	Jumlah Data dan Informasi Sumber Daya Ikan di Perairan Darat dalam Satu Kabupaten/Kota yang Tersedia (Dokumen)	300,000	1 Dokumen
2	Sub Kegiatan Penyediaan Prasarana Usaha Perikanan Tangkap	Jumlah Prasarana Usaha Perikanan Tangkap yang Tersedia (Unit)	561,540,000	3 Unit
3	Sub Kegiatan Penjaminan Ketersediaan Sarana Usaha Perikanan Tangkap	Jumlah Sarana Usaha Perikanan Tangkap yang Terjamin dan Tersedia (Unit)	-	8 Unit
4	Sub Kegiatan Pengembangan Kapasitas Nelayan Kecil	Jumlah Nelayan Kecil yang Meningkatkan Kapasitasnya (Orang)	13,800,000	40 Orang
5	Sub Kegiatan Pelaksanaan Fasilitas Pembentukan dan Pengembangan Kelembagaan Nelayan Kecil	Jumlah Kelompok Nelayan Kecil yang Difasilitasi Pembentukan dan Pengembangan Kelembagaannya (Kelompok)	3,500,000	3 Kelompok
6	Sub Kegiatan Pelayanan Penyelegaraan Tempat Pelelangan Ikan	Jumlah Layanan dalam rangka Penyelenggaraan Tempat Pelelangan Ikan (TPI) (Layanan)	541,500,000	3 Layanan
7	Sub Kegiatan Pengawasan Usaha Penangkapan Ikan dan / Usaha Pengangkutan Ikan Sesuai Kewenangan Kab/Kota	Jumlah Pelaku Usaha Penangkapan Ikan dan / Usaha Pengangkutan Ikan Sesuai Kewenangan Kab/ Kota (Pelaku Usaha)	14,500,000	1,000 Pelaku Usaha

3.1.3 RENCANA AKSI BIDANG PERIKANAN BUDIDAYA

Pada Triwulan III Bidang Perikanan Budidaya membuat Rencana Aksi Kinerja sebagai berikut :

Tabel 3.3 Rencana Aksi Kinerja Bidang Perikanan Budidaya

PROGRAM/KEGIATAN/SUB KEGIATAN		INDIKATOR KINERJA PROGRAM	TARGET ANGGARAN	TARGET KINERJA
PROGRAM				
I	PROGRAM PENGELOLAAN PERIKANAN BUDIDAYA	Produksi Perikanan budidaya (ton)	758,769,630	104,224Ton
KEGIATAN				
1	Kegiatan Pemberdayaan Pembudidaya Ikan Kecil	Persentase pembudidaya ikan yang memperoleh kegiatan pemberdayaan (pendidikan, pelatihan/ penyuluhan dan	33,753,500	13%

		pendampingan kemitraan usaha, kemudahan akses lptek dan informasi dan penguatan kelembagaan		
2	Kegiatan Pengelolaan Pembudidayaan Ikan	Cakupan sarana dan prasarana yang disediakan kepada pembudidaya ikan	725,016,130	39%
SUB KEGIATAN				
1	Sub Kegiatan Pengembangan Kapasitas Pembudidaya Ikan Kecil	Jumlah Kelompok Pembudi Daya Ikan Kecil yang Mengikuti Pengembangan Kapasitas (Kelompok)	740,000	-
2	Sub Kegiatan Pemberian Pendampingan, Kemudahan Akses Ilmu Pengetahuan, Teknologi dan Informasi, serta Penyelenggaraan Pendidikan dan Pelatihan	Jumlah Kelompok Usaha yang Memperoleh Pendampingan, Kemudahan Akses Ilmu Pengetahuan, Teknologi dan Informasi, Serta Penyelenggaraan Pendidikan dan Pelatihan (Kelompok)	33,013,500	4 Kelompok
3	Sub Kegiatan Penyediaan Data dan Informasi Pembudidayaan Ikan	Jumlah Data dan Informasi Pembudidayaan Ikan dalam 1 (Satu) Daerah Kabupaten/Kota (Dokumen)	8,521,250	1 Dokumen
4	Sub Kegiatan Penyediaan Prasarana Pembudidaya Ikan	Jumlah Prasarana Pembudidayaan Ikan dalam 1 (Satu) Daerah Kabupaten/Kota (Unit)	621,153,880	6 Unit
5	Sub Kegiatan Penjaminan Ketersediaan Sarana Pembudidayaan Ikan dalam 1 (satu) Daerah Kabupaten/Kota	Jumlah Sarana Pembudidayaan Ikan dalam 1 (Satu) Daerah Kabupaten/Kota (Unit)	-	2 Unit
6	Sub Kegiatan Pengelolaan Kesehatan Ikan dan Lingkungan Budidaya	Jumlah Hasil Ikan dan Lingkungan Budidaya dalam 1 (Satu) Daerah Kabupaten/Kota yang Teruji Melalui Pengelolaan Kesehatan Ikan (Dokumen)	18,928,500	1 Dokumen

3.1.4 RENCANA AKSI BIDANG DIVERSIFIKASI HASIL PERIKANAN

Pada Triwulan III Bidang Diversifikasi Hasil Perikanan membuat Rencana Aksi Kinerja sebagai berikut :

Tabel 3.4 Rencana Aksi Bidang Diversifikasi Hasil Perikanan

PROGRAM/KEGIATAN/SUB KEGIATAN		INDIKATOR KINERJA PROGRAM	TARGET ANGGARAN	TARGET KINERJA
PROGRAM				
1	PROGRAM OPTIMALISASI PENGELOLAAN DAN PEMASARAN HASIL PERIKANAN	Produksi hasil pengolahan ikan	152,887,500	155 Ton
KEGIATAN				
1	Kegiatan Penerbitan Tanda Daftar Usaha Pengolahan Hasil Perikanan Bagi Usaha Skala Mikro dan Kecil	Cakupan kelompok yang melakukan usaha pengelolaan hasil perikanan (RTP)	24,000,000	100 Persen
2	Kegiatan Pembinaan Mutu dan Keamanan Hasil Perikanan Bagi Usaha Pengolahan dan Pemasaran Skala Mikro dan Kecil	Persentase kelompok usaha perikanan yang meningkat kelasnya	68,730,000	-
3	Kegiatan Penyediaan dan Penyaluran Bahan Baku Industri Pengolahan Ikan	Persentase kelompok pelaku usaha perikanan skala mikro dan kecil yang berkembang	60,157,500	-
SUB KEGIATAN				
1	Sub Kegiatan Penyediaan Data dan Informasi Usaha Pemasaran dan Pengolahan Hasil Perikanan	Jumlah Data dan Informasi Usaha Pemasaran dan Pengolahan Hasil Perikanan berdasarkan Skala Usaha dan Risiko (Dokumen)	24,000,000	1 Dokumen
2	Sub Kegiatan Pembinaan Terhadap Penerapan Persyaratan Perizinan Berusaha pada Usaha Pengolahan dan Pemasaran Hasil Perikanan sesuai Skala Usaha dan Risiko	Jumlah Unit Usaha Pengolahan dan Pemasaran Hasil Perikanan yang Mendapatkan Pembinaan Terhadap Penerapan Persyaratan Perizinan Berusaha pada Usaha Pengolahan dan Pemasaran Hasil Perikanan Sesuai Skala Usaha dan Risiko (Unit Usaha)	68,730,000	3 Unit
3	Sub Kegiatan Pemberian Fasilitas Bagi Pelaku Usaha Perikanan Skala Mikro dan Kecil	Jumlah Pelaku Usaha Perikanan Skala Mikro dan Kecil dalam 1 (Satu) Daerah Kabupaten/Kota yang Terfasilitasi (Pelaku Usaha)	60,157,500	3 Kelompok

3.2 RENCANA AKSI ESELON IV

3.2.1 RENCANA AKSI SUBBAGIAN PERENCANAAN DAN KEUANGAN

Pada Triwulan III Subbagian Perencanaan dan Keuangan membuat Rencana Aksi Kinerja sebagai berikut :

Tabel 3.5 Rencana Aksi Kepala Subbagian Perencanaan dan Keuangan

SUB KEGIATAN		INDIKATOR KINERJA PROGRAM	TARGET ANGGARAN	TARGET KINERJA
1	Sub Kegiatan Penyusunan Dokumen Perencanaan Perangkat Daerah	Jumlah Dokumen Perencanaan Perangkat Daerah (Dokumen)	4,416,550	1 Dokumen
2	Sub Kegiatan Koordinasi dan Penyusunan Dokumen RKA-SKPD	Jumlah Dokumen RKA-SKPD dan Laporan Hasil Koordinasi Penyusunan Dokumen RKA-SKPD (Dokumen)	4,373,000	2 Dokumen
3	Sub Kegiatan Koordinasi dan Penyusunan DPA-SKPD	Jumlah Dokumen DPA-SKPD dan Laporan Hasil Koordinasi Penyusunan Dokumen DPA-SKPD (Dokumen)	-	-
4	Sub Kegiatan Evaluasi Kinerja Perangkat Daerah	Jumlah Laporan Evaluasi Kinerja Perangkat Daerah (Laporan)	5,581,875	2 Laporan
5	Sub Kegiatan Penyediaan Gaji dan Tunjangan ASN	Jumlah Orang yang Menerima Gaji dan Tunjangan ASN (Orang/Bulan)	556,020,033	28 Orang
6	Sub Kegiatan Koordinasi dan Penyusunan Laporan Keuangan Bulanan/Triwulanan/Semesteran SKPD	Jumlah Laporan Keuangan Bulanan/ Triwulanan/ Semesteran SKPD dan Laporan Koordinasi Penyusunan Laporan Keuangan Bulanan/Triwulanan/Semesteran SKPD (Laporan)	9,085,750	4 Laporan
7	Sub Kegiatan Pelaporan Pengelolaan Retribusi Daerah	Jumlah Laporan Pengelolaan Retribusi Daerah (Dokumen)	1,500,000	1 Dokumen

3.2.2 RENCANA AKSI SUBBAGIAN UMUM DAN KEPEGAWAIAN

Pada Triwulan III Subbagian Umum dan Kepegawaian membuat Rencana Aksi Kinerja sebagai berikut :

Tabel 3.6 Rencana Aksi Subbagian Umum dan Kepegawaian

SUB KEGIATAN		INDIKATOR KINERJA PROGRAM	TARGET ANGGARAN	TARGET KINERJA
1	Sub Kegiatan Penatausahaan Barang Milik Daerah Pada SKPD	Jumlah Laporan Penatausahaan Barang Milik Daerah pada SKPD (Laporan)	6,246,900	1 Laporan
2	Sub Kegiatan Pendataan dan Pengolahan Administrasi Kepegawaian	Jumlah Dokumen Pendataan dan Pengolahan Administrasi Kepegawaian (Dokumen)	740,925	3 Dokumen
3	Sub Kegiatan Bimbingan Teknis Implementasi Peraturan Perundang-Undangan	Jumlah Orang yang Mengikuti Bimbingan Teknis Implementasi Peraturan Perundang-Undangan (Orang)	15,000,000	5 Orang
4	Sub Kegiatan Penyediaan Komponen Instalasi Listrik/Penerangan Bangunan Kantor	Jumlah Paket Komponen Instalasi Listrik/Penerangan Bangunan Kantor yang Disediakan (Paket)	1,716,000	10 Paket
5	Sub Kegiatan Penyediaan Peralatan dan Perlengkapan Kantor	Jumlah Paket Peralatan dan Perlengkapan Kantor yang Disediakan (Paket)	-	-
6	Sub Kegiatan Penyediaan Bahan Logistik Kantor	Jumlah Paket Bahan Logistik Kantor yang Disediakan (Paket)	2,660,250	20 Paket
7	Sub Kegiatan Penyediaan Barang Cetak dan Penggandaan	Jumlah Paket Barang Cetak dan Penggandaan yang Disediakan (Paket)	2,517,500	7 Paket
8	Sub Kegiatan Penyediaan Bahan Bacaan dan Peraturan Perundang-Undangan	Jumlah Dokumen Bahan Bacaan dan Peraturan Perundang-Undangan yang Disediakan (Dokumen)	1,875,000	12 Dokumen
9	Sub Kegiatan Fasilitas Kunjungan Tamu (Makan Minum Tamu)	Jumlah Laporan Fasilitas Kunjungan Tamu (Laporan)	3,625,000	3 Laporan
10	Sub Kegiatan Penyelenggaraan Rapat Koordinasi dan Konsultasi SKPD	Jumlah Laporan Penyelenggaraan Rapat Koordinasi dan Konsultasi SKPD (Laporan)	0	3 Laporan
11	Sub Kegiatan Pengadaan Mebel	Jumlah Paket Mebel yang Disediakan (Unit)	65,160,000	-

12	Sub Kegiatan Pengadaan Gedung Kantor atau Bangunan Lainnya	Jumlah Unit Gedung Kantor atau Bangunan Lainnya yang Disediakan (Unit)	-	1 Unit
13	Sub Kegiatan Penyediaan Jasa Surat Menyurat	Jumlah Laporan Penyediaan Jasa Surat Menyurat (Laporan)	2,368,750	3 Laporan
14	Sub Kegiatan Penyediaan Jasa Komunikasi, Sumber Daya Air dan Listrik	Jumlah Laporan Penyediaan Jasa Komunikasi, Sumber Daya Air dan Listrik yang Disediakan (Laporan)	20,100,000	3 Laporan
15	Sub Kegiatan Penyediaan Jasa Pelayanan Umum Kantor	Jumlah Laporan Penyediaan Jasa Pelayanan Umum Kantor yang Disediakan (Laporan)	55,080,000	3 Laporan
16	Sub Kegiatan Penyediaan Jasa Pemeliharaan, Biaya Pemeliharaan, Pajak, dan Perizinan Kendaraan Dinas Operasional atau Lapangan	Jumlah Kendaraan Dinas Operasional atau Lapangan yang Dipelihara dan dibayarkan Pajak dan Perizinannya (Unit)	24,262,500	6 Unit
17	Sub Kegiatan Pemeliharaan Peralatan dan Mesin Lainnya	Jumlah peralatan dan mesin lainnya yang dipelihara (unit)	5,825,000	10 Unit
18	Sub Kegiatan Pemeliharaan/Rehabilitasi Gedung Kantor dan Bangunan Lainnya	Jumlah gedung kantor dan bangunan lainnya yang dipelihara /direhabilitasi (unit)	7,150,750	3 Unit

3.2.3 RENCANA AKSI UPTD BALAI BENIH IKAN

Pada Triwulan III UPTD Balai Benih Ikan membuat Rencana Aksi Kinerja sebagai berikut

Tabel 3.7 Rencana Aksi UPTD Balai Benih Ikan

SUB KEGIATAN		INDIKATOR KINERJA PROGRAM	TARGET ANGGARAN	TARGET KINERJA
I	Sub Kegiatan Perencanaan, Pengembangan, Pemanfaatan dan Perlindungan Lahan untuk Pembudidaya Ikan di Darat	Jumlah Usulan Dokumen Pemanfaatan dan Perlindungan Lahan Pembudidayaan Ikan (Dokumen)	76,412,500	-

BAB IV

REALISASI KINERJA RENCANA AKSI

Evaluasi atas rencana aksi pada triwulan III Tahun 2025 Dinas Perikanan sebagai berikut :

4.1 ESELON III

4.1.1 SEKRETARIS

Berdasarkan Rencana Aksi Sekretariat Dinas Perikanan ada 1 Program, 9 Kegiatan yang di evaluasi. Dengan hasil evaluasi sebagai berikut :

PROGRAM

1. Program Penunjang Urusan Pemerintahan Daerah Kabupaten/Kota

Indikator kinerja pada program ini adalah Persentase penunjang urusan perangkat daerah yang berjalan sesuai standar (persen). Target yang ditetapkan pada triwulan III sebesar 25 % terealisasi 31,01 %.

KEGIATAN

1. Kegiatan Perencanaan, Penganggaran, dan Evaluasi Kinerja Perangkat Daerah

Indikator kinerja pada Kegiatan ini adalah Persentase penyusunan dokumen perencanaan, penganggaran & evaluasi tepat waktu, Target yang ditetapkan pada triwulan III sebesar 29 % terealisasi 29,41 %.

2. Kegiatan Administrasi Keuangan Perangkat Daerah

Indikator kinerja pada Kegiatan ini adalah Persentase administrasi keuangan yang terselenggara dengan baik , Target yang ditetapkan pada triwulan III sebesar 25 % terealisasi 23,37 %.

3. Administrasi Barang Milik Daerah pada Perangkat Daerah

Indikator kinerja pada Kegiatan ini adalah Persentase Barang Milik Daerah yang Diadministrasi sesuai standar, Target yang ditetapkan pada triwulan III sebesar 25 % terealisasi 25 %.

4. Administrasi Pendapatan Daerah Kewenangan Perangkat Daerah

Indikator kinerja pada Kegiatan ini adalah Persentase realisasi pendapatan daerah kewenangan Perangkat Daerah, Target yang ditetapkan pada triwulan III sebesar 20 % terealisasi 1,90 %. Rendahnya realisasi pada kegiatan ini disebabkan karena masih sementara proses GU di Bendahara Pengeluaran. Terdapat pula belanja honorarium Bendahara Penerimaan Bulan September yang belum di LS-kan dan belanja perjalanan dinas yang belum di SPJ-kan.

5. Administrasi Kepegawaian Perangkat Daerah

Indikator kinerja pada Kegiatan ini adalah Persentase rata-rata capaian kinerja administrasi kepegawaian perangkat daerah, Target yang ditetapkan pada triwulan III sebesar 25 % terealisasi 20 %.

6. Administrasi Umum Perangkat Daerah

Indikator kinerja pada Kegiatan ini adalah Persentase rata-rata capaian kinerja administrasi umum perangkat daerah, Target yang ditetapkan pada triwulan III sebesar 25 % terealisasi 31,71 %.

7. Pengadaan Barang Milik Daerah Penunjang Urusan Pemerintah Daerah

Indikator kinerja pada Kegiatan ini Persentase Barang Milik Daerah penunjang yang terpenuhi, Target yang ditetapkan pada triwulan III 34% terealisasi 100%.

8. Penyediaan Jasa Penunjang Urusan Pemerintahan Daerah

Indikator kinerja pada Kegiatan ini Persentase rata-rata capaian kinerja penyediaan jasa penunjang urusan pemerintahan, Target yang ditetapkan pada triwulan III sebesar 25 % terealisasi 25 %.

9. Pemeliharaan Barang Milik Daerah Penunjang Urusan Pemerintahan Daerah

Indikator kinerja pada Kegiatan ini Persentase Barang Milik Daerah penunjang urusan pemerintahan yang terpelihara dengan baik, Target yang ditetapkan pada triwulan III sebesar 25 % terealisasi 22,73 %.

4.1.2 KEPALA BIDANG PERIKANAN TANGKAP

Hasil evaluasi yang dilakukan untuk Kepala Bidang Perikanan Tangkap ada 2 Program yang dilakukan pada triwulan ke III dengan realisasi kinerja sebagai berikut :

PROGRAM

1. Program Pengelolaan Perikanan Tangkap.

Indikator kinerja pada program ini adalah Produksi Perikanan Tangkap (ton). Target yang ditetapkan pada triwulan III sebesar 2.853 Ton terealisasi 2.634,65 Ton dengan capaian kinerja 92,34 %

Data Jumlah Produksi Perikanan Tangkap triwulan III tahun 2025 dapat dilihat pada tabel di bawah:

Tabel 4.1 Data Produksi Perikanan Tangkap

No	Jenis komoditi	Jumlah Produksi (Ton)
1	Ikan Baronang	80,70
2	Balanak	65,39
3	Cakalang (sKj)	137,73
4	Gerot – gerot	0,77
5	Cumi – cumi	25,88
6	Kakap Merah	8,00
7	Kakap Putih	90,11
8	Kembung/Layang	641,51
9	Kepiting Bakau	97,34
10	Kerapu Karang	51,58
11	Kerapu Lumpur	5,75
12	Kerapu Sunu	8,42
13	Kerong – Kerong	73,63
14	Kurisi	48,28
15	Kuwe	131,71
16	Pari Kekeh	19,30
17	Peperek	90,48
18	Tembang/IPKL/Selar	569,46
19	Tenggiri	1,48
20	Teri Nasi	208,50
21	Tongkol	230,15
22	Udang Jerbung	6,34
23	Bilih	15,64
24	Botia	-
25	Gabus/lainnya	1,66
26	Mas	0,92
27	Mujair	5,70
28	Nila	18,23
29	Parang	-
Jumlah		2.634,65

2. Program Pengawasan Sumber Daya Kelautan dan Perikanan

Indikator kinerja pada program ini adalah Persentase kepatuhan pelaku usaha KP terhadap ketentuan peraturan-perundangan yang berlaku. Target yang ditetapkan pada triwulan III sebesar 96 Persen terealisasi 96 Persen, dengan capaian kinerja 100%. Pada Program ini Kegiatan yang dilakukan yaitu Pengawasan Sumber Daya Perikanan di Wilayah Sungai, Danau, Waduk, Rawa dan Genangan Air Lainnya yang dapat Diusahakan.



KEGIATAN

1. Pengelolaan Penangkapan Ikan di Wilayah Sungai, Danau, Waduk, Rawa, dan Genangan Air Lainnya yang dapat Diusahakan

Indikator kinerja pada Kegiatan ini Cakupan pemenuhan sarana prasarana perikanan tangkap, Target yang ditetapkan pada triwulan III sebesar 65% belum ada realisasi.

2. Pemberdayaan Nelayan Kecil

Indikator kinerja pada Kegiatan ini Cakupan kelompok nelayan yang diberdayakan, Target yang ditetapkan pada triwulan III sebesar 82 Persen terealisasi 5,88 Persen dengan capaian kinerja 7,17 %.

3. Pengelolaan dan Penyelenggaraan Tempat Pelelangan Ikan (TPI)

Indikator kinerja pada Kegiatan ini Cakupan Tempat Pelelangan Ikan (TPI) yang dioperasikan sesuai dengan standar, Target yang ditetapkan pada triwulan III sebesar 86 persen realisasi 86 persen dengan capaian kinerja 100% .

4. Pengawasan Sumber Daya Perikanan di Wilayah Sungai, Danau, Waduk, Rawa, dan Genangan Air Lainnya yang Dapat Diusahakan

Indikator kinerja pada Kegiatan ini Cakupan Masyarakat atau Kelompok Masyarakat Pengawas yang aktif, Target yang ditetapkan pada triwulan III sebesar 100 persen terealisasi 100 persen. capaian kinerja 100 %.

SUB KEGIATAN

1. Penyediaan Data dan Informasi Sumber Daya Ikan

Indikator kinerja pada Sub Kegiatan ini Jumlah data dan informasi sumber daya ikan di perairan darat dalam satu Kabupaten/Kota yang tersedia, Target yang ditetapkan pada triwulan III sebesar 1 Dokumen, terealisasi 1 Dokumen. capaian kinerja 100 %.

2. Penyediaan Prasarana Usaha Perikanan Tangkap

Indikator kinerja pada Sub Kegiatan ini Jumlah prasarana usaha perikanan tangkap yang tersedia, Target yang ditetapkan pada triwulan III sebesar 3 unit belum ada realisasi.

3. Penyediaan Sarana Usaha Perikanan Tangkap

Indikator kinerja pada Sub Kegiatan ini Jumlah sarana usaha perikanan tangkap yang terjamin dan tersedia, Target yang ditetapkan pada triwulan III sebesar 8 unit belum ada realisasi.

4. Pengembangan Kapasitas Nelayan Kecil

Indikator kinerja pada Sub Kegiatan ini Jumlah nelayan kecil yang meningkat kapasitasnya, Target yang ditetapkan pada triwulan III sebesar 40 orang belum ada realisasi.

5. Pelaksanaan Fasilitasi Pembentukan dan Pengembangan Kelembagaan Nelayan Kecil

Indikator kinerja pada Sub Kegiatan ini Jumlah kelompok nelayan kecil yang difasilitasi pembentukan dan pengembangan kelembagaannya. Target yang ditetapkan pada triwulan III sebesar 3 Kelompok, terealisasi 3 Kelompok, capaian kinerja 100 %.

6. Pelayanan Penyelenggaraan Tempat Pelelangan Ikan (TPI)

Indikator kinerja pada Sub Kegiatan ini Jumlah layanan dalam rangka penyelenggaraan Tempat Pelelangan Ikan (TPI), Target yang ditetapkan pada triwulan III sebesar 3 layanan, belum ada realisasi.

7. Pengawasan Usaha Penangkapan Ikan dan/ Usaha Pengangkutan Ikan Sesuai Kewenangan Kab/Kota

Indikator kinerja pada Sub Kegiatan ini Jumlah pelaku usaha penangkapan ikan dan / usaha pengangkutan ikan sesuai

kewenangan Kabupaten/Kota. Target yang ditetapkan pada triwulan III sebesar 1.000 pelaku usaha, terealisasi 1.000 pelaku usaha, capaian kinerja 100%.

4.1.3 KEPALA BIDANG PERIKANAN BUDIDAYA

Hasil evaluasi yang dilakukan untuk Kepala Bidang Perikanan Budidaya ada 1 Program yang dilakukan pada triwulan ke III dengan realisasi kinerja sebagai berikut :

PROGRAM

Program Pengelolaan Perikanan Budidaya.

Indikator kinerja pada program ini adalah Produksi perikanan budidaya, Target yang ditetapkan pada triwulan III sebesar 104.224 Ton terealisasi 219.885,84 Ton dengan capaian kinerja 210,97 %

Data Jumlah Produksi perikanan budidaya komoditi unggulan triwulan III tahun 2025 dapat dilihat pada tabel di bawah:

Tabel 4.2 Data Produksi Perikanan Budidaya

No	Jenis komoditi	Jumlah Produksi (Ton)
1	Ikan Mas	156,32
2	Ikan Nila	123,45
3	Ikan Lele	121,38
4	Ikan Betok	2,70
5	Ikan Bawal Tawar	30,35
6	Ikan Bandeng	24.512,95
7	Ikan Mujair	119,86
8	Ikan Gurame	49,16
9	Udang Windu	140,76
10	Udang Api – Api	380,27
11	Udang Vaname	385,15
12	Kepiting	67,12
13	Rumput Laut Cattoni	105.535,49
14	Rumput Laut Gracillaria	88.260,88
	Jumlah	219.885,84

KEGIATAN

1. Pemberdayaan Pembudidaya Ikan Kecil

Indikator kinerja pada Kegiatan ini adalah Persentase pembudidaya ikan yang memperoleh kegiatan pemberdayaan (pendidikan, pelatihan/ penyuluhan dan pendampingan kemitraan

usaha, kemudahan akses lptek dan informasi dan penguatan kelembagaan, Target yang ditetapkan pada triwulan III sebesar 13 persen terealisasi 13,33 persen dengan capaian kinerja 103 %.

2. Pengelolaan Pembudidayaan Ikan

Indikator kinerja pada Kegiatan ini adalah Cakupan sarana dan prasarana yang disediakan kepada pembudidaya ikan, Target yang ditetapkan pada triwulan III sebesar 39 Persen, belum ada realisasi karena DED kegiatan fisik yang masih sementara proses pemilihan penyedia sehingga kegiatan fisik belum bisa dilaksanakan.

SUB KEGIATAN

1. Pengembangan Kapasitas Pembudaya Ikan Kecil

Indikator kinerja pada Sub Kegiatan ini Jumlah kelompok pembudidaya ikan kecil yang mengikuti pengembangan kapasitas, Target yang ditetapkan pada triwulan III tidak ada.

2. Pemberian Pendampingan, Kemudahan Akses Ilmu Pengetahuan, Teknologi dan Informasi, serta Penyelenggaraan Pendidikan dan Pelatihan

Indikator kinerja pada Sub Kegiatan ini Jumlah kelompok usaha yang memperoleh pendampingan, kemudahan akses ilmu pengetahuan, teknologi dan informasi, serta penyelenggaraan pendidikan dan pelatihan, Target yang ditetapkan pada triwulan III sebesar 4 kelompok terealisasi 4 kelompok dengan capaian kinerja 100%.

3. Penyediaan Data dan Informasi Pembudidayaan Ikan

Indikator kinerja pada Sub Kegiatan ini Jumlah dokumen data dan informasi pembudidaya ikan, Target yang ditetapkan pada triwulan III sebesar 1 Dokumen, terealisasi 1 Dokumen. capaian kinerja 100 %.

4. Penyediaan Prasarana Pembudidayaan Ikan

Indikator kinerja pada Sub Kegiatan ini jumlah prasarana pembudidayaan ikan, Target yang ditetapkan pada triwulan III 6 unit tidak ada realisasi karena masih sementara proses pemilihan penyedia di SPSE.

5. Penjaminan Ketersediaan Sarana Pembudidayaan Ikan

Indikator kinerja pada Sub Kegiatan ini Jumlah sarana pembudidayaan ikan, Target yang ditetapkan pada triwulan III 2 unit belum terealisasi karena masih sementara proses pemilihan penyedia.

6. Pengelolaan Kesehatan Ikan dan Lingkungan Budidaya

Indikator kinerja pada Sub Kegiatan ini Jumlah hasil ikan dan lingkungan budidaya yang teruji melalui pengelolaan kesehatan ikan, Target yang ditetapkan pada triwulan III sebesar 1 dokumen, terealisasi 1 Dokumen. capaian kinerja 100 %.

4.1.4 KEPALA BIDANG DIVERSIFIKASI HASIL PERIKANAN

Hasil evaluasi yang dilakukan untuk Kepala Bidang Diversifikasi Hasil Perikanan ada 1 Program yang dilakukan pada triwulan ke III dengan realisasi kinerja sebagai berikut :

PROGRAM

1. Program Pengolahan dan Pemasaran Hasil Perikanan

Indikator kinerja pada program ini adalah Produksi hasil pengolahan ikan, Target yang ditetapkan pada triwulan III sebesar 155 Ton terealisasi 126,61 Ton dengan capaian kinerja 82 %.

KEGIATAN

1. Penerbitan Tanda Daftar Usaha Pengolahan Hasil Perikanan Bagi Usaha Skala Mikro dan Kecil

Indikator kinerja pada Kegiatan ini Cakupan kelompok yang melakukan usaha pengelolaan hasil perikanan (RTP), Target yang ditetapkan pada triwulan III sebesar 100 Persen, terealisasi 100 Persen, capaian kinerja 100 %

2. Pembinaan Mutu dan Keamanan Hasil Perikanan Bagi Usaha Pengolahan dan Pemasaran Skala Mikro dan Kecil

Indikator kinerja pada Kegiatan ini Persentase kelompok usaha perikanan yang meningkat kelasnya, Target yang ditetapkan pada triwulan III belum ada.

3. Penyediaan dan Penyaluran Bahan Baku Industri Pengolahan Ikan

Indikator kinerja pada Kegiatan ini Persentase kelompok pelaku usaha perikanan skala mikro dan kecil yang berkembang, Target yang ditetapkan pada triwulan III belum ada.



SUB KEGIATAN

1. Penyediaan Data dan Informasi Usaha Pemasaran dan Pengolahan Hasil Perikanan

Indikator kinerja pada Sub Kegiatan ini Jumlah dokumen data dan informasi usaha pemasaran dan pengolahan hasil perikanan, Target yang ditetapkan pada triwulan III sebesar 1 Dokumen, terealisasi 1 Dokumen. capaian kinerja 100 %

2. Pembinaan Terhadap Penerapan Persyaratan Perizinan Berusaha pada Usaha Pengolahan dan Pemasaran Hasil Perikanan Sesuai Skala Usaha dan Risiko

Indikator kinerja pada Sub Kegiatan ini Jumlah unit usaha pengolahan dan pemasaran hasil perikanan yang mendapatkan pembinaan terhadap penerapan persyaratan perizinan berusaha pada usaha pengolahan dan pemasaran hasil perikanan sesuai skala usaha dan risiko, Target yang ditetapkan pada triwulan III sebesar 3 unit usaha terealisasi 6 unit usaha dengan capaian kinerja 200%.

3. Pemberian Fasilitas bagi Pelaku Usaha Perikanan Skala Mikro dan Kecil

Indikator kinerja pada Sub Kegiatan ini Jumlah pelaku usaha perikanan skala mikro dan kecil yang terfasilitasi, Target yang ditetapkan pada triwulan III tidak ada karena pada pergeseran di hold sehingga target menjadi 0 pelaku usaha.

4.2 ESELON IV

4.2.1 SUBBAGIAN PERENCANAAN DAN KEUANGAN

SUB KEGIATAN

1. Penyusunan Dokumen Perencanaan Perangkat Daerah

Indikator kinerja pada Sub Kegiatan ini Jumlah dokumen perencanaan perangkat daerah, Target yang ditetapkan pada triwulan III 1 dokumen terealisasi 1 dokumen, capaian kinerja 100%.

2. Koordinasi dan Penyusunan Dokumen RKA-SKPD

Indikator kinerja pada Sub Kegiatan ini Jumlah dokumen RKA-SKPD dan laporan hasil koordinasi penyusunan dokumen RKA-SKPD, Target yang ditetapkan pada triwulan III 2 dokumen terealisasi 2 dokumen, capaian kinerja 100%.

3. Koordinasi dan Penyusunan DPA-SKPD

Indikator kinerja pada Sub Kegiatan ini Jumlah dokumen DPA-SKPD dan laporan hasil koordinasi penyusunan dokumen DPA-SKPD, Target yang ditetapkan pada triwulan III tidak ada.

4. Evaluasi Kinerja Perangkat Daerah

Indikator kinerja pada Sub Kegiatan ini Jumlah laporan evaluasi kinerja perangkat daerah, Target yang ditetapkan pada triwulan III sebesar 2 Dokumen, terealisasi 2 Dokumen, capaian kinerja 100 %

5. Penyediaan Gaji dan Tunjangan ASN

Indikator kinerja pada Sub Kegiatan ini Jumlah orang yang menerima gaji dan tunjangan ASN, Target yang ditetapkan pada triwulan III sebesar 28 Orang, terealisasi 27 Orang, capaian kinerja 96,42 %

6. Koordinasi dan Penyusunan Laporan Keuangan Bulanan/Triwulanan/Semesteran SKPD

Indikator kinerja pada Sub Kegiatan ini Jumlah laporan keuangan bulanan/triwulanan/semesteran SKPD dan laporan koordinator penyusunan laporan keuangan bulanan/triwulanan/semesteran SKPD, Target yang ditetapkan pada triwulan III sebesar 4 Dokumen, terealisasi 4 Dokumen. capaian kinerja 100 %

7. Pelaporan Pengelolaan Retribusi Daerah

Indikator kinerja pada Sub Kegiatan ini Jumlah laporan pengelolaan retribusi daerah, Target yang ditetapkan pada triwulan III sebesar 1 Dokumen, terealisasi 1 Dokumen. capaian kinerja 100 %

4.2.2 SUBBAGIAN UMUM DAN KEPEGAWAIAN

SUB KEGIATAN

1. Penatausahaan Barang Milik Daerah pada SKPD

Indikator kinerja pada Sub Kegiatan ini Jumlah laporan penatausahaan barang milik daerah pada SKPD, Target yang ditetapkan pada triwulan III sebesar 1 Dokumen, terealisasi 1 Dokumen. capaian kinerja 100 %

2. Pendataan dan Pengolahan Administrasi Kepegawaian

Indikator kinerja pada Sub Kegiatan ini Jumlah dokumen pendataan dan pengolahan administrasi kepegawaian, Target yang ditetapkan pada triwulan III sebesar 3 Dokumen, terealisasi 3 Dokumen. capaian kinerja 100 %

3. Bimbingan Teknis Implementasi Peraturan Perundang-Undangan

Indikator kinerja pada Sub Kegiatan ini Jumlah orang yang mengikuti bimbingan teknis implementasi peraturan perundang-undangan, Target yang ditetapkan pada triwulan III sebesar 5 Orang, terealisasi 2 orang dengan capaian kinerja 40 %, tidak tercapainya target disebabkan karena tidak adanya undangan bimtek sampai TW III berakhir.

4. Penyediaan Komponen Instalasi Listrik/Penerangan Bangunan Kantor

Indikator kinerja pada Sub Kegiatan ini Jumlah paket komponen instalasi listrik/penerangan bangunan kantor yang disediakan, Target yang ditetapkan pada triwulan III sebesar 10 Paket, terealisasi 10 Paket. capaian kinerja 100 %

5. Penyediaan Peralatan dan Perlengkapan Kantor

Indikator kinerja pada Sub Kegiatan ini Jumlah paket peralatan dan perlengkapan kantor yang disediakan, Target yang ditetapkan pada triwulan III tidak ada.

6. Penyediaan Bahan Logistik Kantor

Indikator kinerja pada Sub Kegiatan ini Jumlah paket bahan logistik kantor yang disediakan, Target yang ditetapkan pada triwulan III sebesar 20 Paket, terealisasi 19 Paket, capaian kinerja 95 %.

7. Penyediaan Barang Cetakan dan Penggandaan

Indikator kinerja pada Sub Kegiatan ini Jumlah paket barang cetakan dan penggandaan yang disediakan, Target yang ditetapkan pada triwulan III sebesar 7 Paket, terealisasi 3 Paket dengan capaian kinerja 43%.

8. Penyediaan Bahan Bacaan dan Peraturan Perundang-Undangan

Indikator kinerja pada Sub Kegiatan ini Jumlah dokumen bahan bacaan dan peraturan perundang-undangan yang disediakan, Target yang ditetapkan pada triwulan III sebesar 12 Dokumen, terealisasi 18 Dokumen. capaian kinerja 150 %

9. Fasilitas Kunjungan Tamu

Indikator kinerja pada Sub Kegiatan ini Jumlah laporan fasilitasi kunjungan tamu, Target yang ditetapkan pada triwulan III sebesar 3 Laporan, terealisasi 3 Laporan, capaian kinerja 100 %

10. Penyelenggaraan Rapat Koordinasi dan Konsultasi SKPD

Indikator kinerja pada Sub Kegiatan ini Jumlah laporan penyelenggaraan rapat koordinasi dan konsultasi SKPD yang diselenggarakan Target yang ditetapkan pada triwulan III sebesar 3 Laporan, terealisasi 3 Laporan. capaian kinerja 100 %

11. Pengadaan Mebel

Indikator kinerja pada Sub Kegiatan ini Jumlah mebel yang disediakan, Target yang ditetapkan pada triwulan III sebesar 2 unit, terealisasi 2 unit. capaian kinerja 100 %.

12. Pengadaan Gedung Kantor atau Bangunan Lainnya

Indikator kinerja pada Sub Kegiatan ini Jumlah unit gedung kantor atau bangunan lainnya yang disediakan, Target yang ditetapkan pada triwulan III sebesar 1 unit realisasi tidak ada.

13. Penyediaan Jasa Surat Menyurat

Indikator kinerja pada Sub Kegiatan ini Jumlah laporan penyediaan jasa surat menyurat, Target yang ditetapkan pada triwulan III sebesar 3 Laporan, terealisasi 3 Laporan. capaian kinerja 100 %.

14. Penyediaan Jasa Komunikasi, Sumber Daya Air dan Listrik

Indikator kinerja pada Sub Kegiatan ini Jumlah laporan penyediaan jasa komunikasi, sumber daya air dan listrik yang disediakan, Target yang ditetapkan pada triwulan III sebesar 3 Laporan, terealisasi 3 Laporan capaian kinerja 100 %

15. Penyediaan Jasa Pelayanan Umum Kantor

Indikator kinerja pada Sub Kegiatan ini Jumlah laporan penyediaan jasa pelayanan umum kantor yang disediakan, Target yang ditetapkan pada triwulan III sebesar 3 Laporan, terealisasi 3 Laporan. capaian kinerja 100 %

16. Penyediaan Jasa Pemeliharaan, Biaya Pemeliharaan, Pajak, dan Perizinan Kendaraan Dinas Operasional atau Lapangan

Indikator kinerja pada Sub Kegiatan ini Jumlah kendaraan dinas operasional atau lapangan yang dipelihara dan dibayarkan pajak dan perizinannya, Target yang ditetapkan pada triwulan III sebesar 6 Unit, terealisasi 5 Unit. capaian kinerja 83 %.

17. Pemeliharaan Peralatan dan Mesin Lainnya

Indikator kinerja pada Sub Kegiatan ini Jumlah peralatan dan mesin lainnya yang dipelihara, Target yang ditetapkan pada triwulan III sebesar 10 Unit, terealisasi 10 Unit. capaian kinerja 100 %

18. Pemeliharaan/Rehabilitasi Gedung Kantor dan Bangunan Lainnya

Indikator kinerja pada Sub Kegiatan ini Jumlah gedung kantor dan bangunan lainnya yang dipelihara/direhabilitasi, Target yang

ditetapkan pada triwulan III sebesar 3 Unit, realisasi tidak ada karena tidak diadakannya pemeliharaan gedung kantor pada TW III.

4.2.3 KEPALA UPTD BALAI BENIH IKAN

Kepala UPTD Balai Benih Ikan melaksanakan 1 Sub Kegiatan yang dituang pada perjanjian Kinerja sebagai berikut:

1. Perencanaan, Pengembangan, Pemanfaatan dan Perlindungan Lahan untuk Pembudidayaan Ikan di Darat

Indikator kinerja pada Sub Kegiatan ini jumlah usulan dokumen pemanfaatan dan perlindungan lahan pembudidayaan ikan, Target yang ditetapkan pada triwulan III tidak ada.

BAB V

REALISASI KEUANGAN

Realisasi Keuangan atas pelaksanaan Program, Kegiatan dan Sub Kegiatan lingkup Dinas Perikanan Pada Triwulan III disajikan pada Tabel berikut:

5.1 REALISASI KEUANGAN SEKRETARIAT

Sekretariat Dinas Perikanan melaksanakan 1 Program 9 Kegiatan dan 27 Sub Kegiatan dengan realisasi keuangan sebagai berikut:

Tabel 5.1 Realisasi Keuangan Sekretariat

PROGRAM/KEGIATAN/SUB KEGIATAN		TARGET ANGGARAN KAS	REALISASI	PERSENTASE
PROGRAM				
I	PROGRAM PENUNJANG URUSAN PEMERINTAHAN DAERAH KABUPATEN/KOTA	795.305.783	1.022.021.980	128,51%
KEGIATAN				
1	Kegiatan Perencanaan, Penganggaran, dan Evaluasi Kinerja Perangkat Daerah	14.371.425	26.910.067	187,25%
2	Kegiatan Administrasi Keuangan Perangkat Daerah	565.105.783	728.459.288	128,91%
3	Kegiatan Administrasi Barang Milik Daerah Pada Perangkat Daerah	6.246.900	9.064.010	145,10%
4	Kegiatan Administrasi Pendapatan Daerah Kewenangan Perangkat Daerah	1.500.000	1.822.433	121,50%
5	Kegiatan Administrasi Kepegawaian Perangkat Daerah	15.740.925	8.044.186	51,10%
6	Kegiatan Administrasi Umum Perangkat Daerah	12.393.750	78.942.030	636,95%
7	Kegiatan Pengadaan Barang Milik Daerah Penunjang Urusan Pemerintah Daerah	65.160.000	63.680.100	97,73%
8	Kegiatan Penyediaan Jasa Penunjang Urusan Pemerintahan Daerah	77.548.750	69.724.138	89,91%
9	Kegiatan Pemeliharaan Barang Milik Daerah Penunjang Urusan Pemerintahan Daerah	37.238.250	35.375.728	94,99%
SUB KEGIATAN				

1	Sub Kegiatan Penyusunan Dokumen Perencanaan Perangkat Daerah	4.416.550	6.701.549	151,74%
2	Sub Kegiatan Koordinasi dan Penyusunan Dokumen RKA-SKPD	4.373.000	3.220.484	73,64%
3	Sub Kegiatan Koordinasi dan Penyusunan DPA-SKPD	-	1.083.027	100%
4	Sub Kegiatan Evaluasi Kinerja Perangkat Daerah	5.581.875	15.905.007	284,94%
5	Sub Kegiatan Penyediaan Gaji dan Tunjangan ASN	556.020.033	717.057.097	128,96%
6	Sub Kegiatan Koordinasi dan Penyusunan Laporan Keuangan Bulanan/Triwulanan/Semesteran SKPD	9.085.750	11.402.191	125,49%
7	Sub Kegiatan Pelaporan Pengelolaan Retribusi Daerah	1.500.000	1.822.433	121,49%
8	Sub Kegiatan Penatausahaan Barang Milik Daerah Pada SKPD	6.246.900	9.064.010	145,10%
9	Sub Kegiatan Pendataan dan Pengolahan Administrasi Kepegawaian	740.925	1.611.586	217,51%
10	Sub Kegiatan Bimbingan Teknis Implementasi Peraturan Perundang-Undangan	15.000.000	6.432.600	42,88%
11	Sub Kegiatan Penyediaan Komponen Instalasi Listrik/Penerangan Bangunan Kantor	1.716.000	1.716.000	100%
14	Sub Kegiatan Penyediaan Peralatan dan Perlengkapan Kantor	-	33.088.800	100%
15	Sub Kegiatan Penyediaan Bahan Logistik Kantor	2.660.250	1.627.000	61,16%
16	Sub Kegiatan Penyediaan Barang Cetak dan Penggandaan	2.517.500	3.035.850	120,59%
17	Sub Kegiatan Penyediaan Bahan Bacaan dan Peraturan Perundang-Undangan	1.875.000	1.875.000	100%
18	Sub Kegiatan Fasilitasi Kunjungan Tamu (Makan Minum Tamu)	3.625.000	6.427.500	177,31%

19	Sub Kegiatan Penyelenggaraan Rapat Koordinasi dan Konsultasi SKPD	-	31.171.880	100%
20	Pengadaan Mebel	65.160.000	63.680.100	97,73
21	Sub Kegiatan Pengadaan Gedung Kantor atau Bangunan Lainnya	-	-	-
22	Sub Kegiatan Penyediaan Jasa Surat Menyurat	2.368.750	2.960.903	124,99%
23	Sub Kegiatan Penyediaan Jasa Komunikasi, Sumber Daya Air dan Listrik	20.100.000	22.183.235	110,36%
24	Sub Kegiatan Penyediaan Jasa Pelayanan Umum Kantor	55.080.000	44.580.000	80,93%
25	Sub Kegiatan Penyediaan Jasa Pemeliharaan, Biaya Pemeliharaan, Pajak, dan Perizinan Kendaraan Dinas Operasional atau Lapangan	24.262.500	28.925.728	119,22%
26	Sub Kegiatan Pemeliharaan Peralatan dan Mesin Lainnya	5.825.000	6.450.000	110,73%
27	Sub Kegiatan Pemeliharaan/Rehabilitasi Gedung Kantor dan Bangunan Lainnya	7.150.750	0	0%

5.2 REALISASI KEUANGAN BIDANG PERIKANAN TANGKAP

Bidang Perikanan Tangkap melaksanakan 2 Program 4 Kegiatan dan 7 Sub Kegiatan dengan realisasi sebagai berikut:

Tabel 5.2 Realisasi Keuangan Bidang Perikanan Tangkap

PROGRAM/KEGIATAN/SUB KEGIATAN		TARGET ANGGARAN KAS	REALISASI	PERSENTASE
PROGRAM				
I	PROGRAM PENGELOLAAN PERIKANAN TANGKAP	1.120.640.000	21.841.257	1,95%
II	PROGRAM PENGAWASAN SUMBER DAYA KELAUTAN DAN PERIKANAN	14.500.000	21.133.517	145,75%
KEGIATAN				

1.	Kegiatan Pengelolaan Penangkapan Ikan di Wilayah Sungai, Danau, Waduk, dan Genangan Air Lainnya yang Dapat Diusahakan	561.840.000	8.352.119	1,49%
2.	Kegiatan Pemberdayaan Nelayan Kecil	17.300.000	13.489.138	77,97%
3.	Kegiatan Pengelolaan dan Penyelenggaraan Tempat Pelelangan Ikan (TPI)	541.500.000	0	0%
4.	Kegiatan Pengawasan Sumber Daya Perikanan di Wilayah Sungai, Danau, Waduk, Rawa, dan Genangan Air Lainnya yang Dapat Diusahakan	14.500.000	21.133.517	145,75%
SUB KEGIATAN				
1	Sub Kegiatan Penyediaan Data dan Informasi Sumber Daya Ikan	300.000	8.352.119	2.784,03%
2	Sub Kegiatan Penyediaan Prasarana Usaha Perikanan Tangkap	561.540.000	0	0
3	Sub Kegiatan Penyediaan Sarana Usaha Perikanan Tangkap	-	-	-
4	Sub Kegiatan Pengembangan Kapasitas Nelayan Kecil	13.800.000	6.799.382	49,27%
5	Sub Kegiatan Pelaksanaan Fasilitas Pembentukan dan Pengembangan Kelembagaan Nelayan Kecil	3.500.000	6.689.756	191,13%
6	Sub Kegiatan Pelayanan Penyelenggaraan Tempat Pelelangan Ikan	541.500.000	0	0%
7	Sub Kegiatan Pengawasan Usaha Penangkapan Ikan dan / Usaha Pengangkutan Ikan Sesuai Kewenangan Kab/ Kota	14.500.000	21.133.517	145,75%

5.3 REALISASI KEUANGAN BIDANG PERIKANAN BUDIDAYA

Bidang Perikanan Budidaya melaksanakan 1 Program 2 Kegiatan dan 6 Sub Kegiatan dengan realisasi keuangan sebagai berikut:

Tabel 5.3 Realisasi Keuangan Bidang Perikanan Budidaya

PROGRAM/KEGIATAN/SUB KEGIATAN		TARGET ANGGARAN KAS	REALISASI	PERSENTASE
PROGRAM				
I	PROGRAM PENGELOLAAN PERIKANAN BUDIDAYA	758.769.630	133.091.713,50	17,54%
KEGIATAN				
1.	Kegiatan Pemberdayaan Pembudidaya Ikan Kecil	33.753.500	17.214.312	51%
2.	Kegiatan Pengelolaan Pembudidayaan Ikan	725.016.130	115.877.401,50	15,98%
SUB KEGIATAN				
1.	Sub Kegiatan Pengembangan Kapasitas Pembudidaya Ikan Kecil	740.000	1.356.262	183,28%
2.	Sub Kegiatan Pemberian Pendampingan, Kemudahan Akses Ilmu Pengetahuan, Teknologi dan Informasi, serta Penyelenggaraan Pendidikan dan Pelatihan	33.013.500	15.858.050	48,03%
3.	Sub Kegiatan Penyediaan Data dan Informasi Pembudidayaan Ikan	8.521.250	8.817.403	103,47%
4.	Sub Kegiatan Penyediaan Prasarana Pembudidaya Ikan	621.153.880	58.344.214,50	9,39%
5.	Sub Kegiatan Penjaminan Ketersediaan Sarana Pembudidayaan Ikan	-	-	-
6.	Sub Kegiatan Pengelolaan Kesehatan Ikan dan Lingkungan Budidaya	18.928.500	14.330.401	75,70%

5.4 REALISASI KEUANGAN BIDANG DIVERSIFIKASI HASIL PERIKANAN

Kepala Bidang Diversifikasi Hasil Perikanan melaksanakan 1 Program 3 Kegiatan dan 3 Sub Kegiatan dengan realisasi keuangan yang ditertuang pada perjanjian Kinerja sebagai berikut:

Tabel 5.4 Realisasi Keuangan Bidang Diversifikasi Hasil Perikanan

PROGRAM/KEGIATAN/SUB KEGIATAN		TARGET ANGGARAN KAS	REALISASI	PERSENTASE
PROGRAM				
I	PROGRAM PENGOLAHAN DAN PEMASARAN HASIL PERIKANAN	152.887.500	49.378.584	32,29%
KEGIATAN				
1.	Kegiatan Penerbitan Tanda Daftar Usaha Pengolahan Hasil Perikanan Bagi Usaha Skala Mikro dan Kecil	24.000.000	40.843.896	170,18%
2.	Kegiatan Pembinaan Mutu dan Keamanan Hasil Perikanan Bagi Usaha Pengolahan dan Pemasaran Skala Mikro dan Kecil	68.730.000	8.534.688	12,42%
3.	Kegiatan Penyediaan dan Penyaluran Bahan Baku Industri Pengolahan Ikan	60.157.500	0	0%
SUB KEGIATAN				
1	Sub Kegiatan Penyediaan Data dan Informasi Usaha Pemasaran dan Pengolahan Hasil Perikanan	24.000.000	40.843.896	170,18%
2	Sub Kegiatan Pembinaan Terhadap Penerapan Persyaratan Perizinan Berusaha pada Usaha Pengolahan dan Pemasaran Hasil Perikanan Sesuai Skala Usaha dan Risiko	68.730.000	8.534.688	12,42%
3	Sub Kegiatan Pemberian Fasilitas Bagi Pelaku Usaha Perikanan Skala Mikro dan Kecil	60.157.500	0	0%

5.5 REALISASI KEUANGAN UPTD BALAI BENIH IKAN

Kepala UPTD Balai Benih Ikan melaksanakan 1 Sub Kegiatan dengan realisasi keuangan sebagai berikut:

Tabel 5.5 Realisasi Keuangan UPTD Balai Benih Ikan

PROGRAM/KEGIATAN/SUB KEGIATAN		TARGET ANGGARAN KAS	REALISASI	PERSENTASE
I	Sub Kegiatan Perencanaan, Pengembangan, Pemanfaatan dan Perlindungan Lahan untuk Pembudidaya Ikan di Darat	76.412.500	34.385.383	44,99%

BAB VI PENUTUP

Dalam rangka mengsucceskan pembangunan di Bidang Perikanan Kabupaten Luwu Timur Tahun Anggaran 2025, maka Dinas Perikanan Kabupaten Luwu Timur telah melaksanakan berbagai upaya secara intensif untuk melakukan pengawasan melalui evaluasi terhadap kegiatan-kegiatan yang dilaksanakan. Pelaksanaan evaluasi ini mutlak diperlukan untuk mengawal pengelolaan anggaran yang professional sesuai dengan amanat Undang-undang Nomor 25 Tahun 2004 tentang Sistem Perencanaan Pembangunan Nasional.

Berdasarkan hasil evaluasi capaian realisasi kinerja dan realisasi capaian keuangan triwulan III disimpulkan beberapa hal sebagai berikut :

1. Untuk Sekretariat Capaian kinerja baik dimana realisasi kinerja sebesar 31,01 Persen dengan target 25 Persen untuk capaian realisasi keuangan sebesar 128,51 Persen.
2. Untuk Bidang Perikanan Tangkap pada Program Pengelolaan Perikanan Tangkap capaian kinerja sangat baik dimana realisasi kinerja sebesar 2.634,65 Ton dengan target 2.853 ton untuk capaian realisasi keuangan sebesar 1,95 Persen, masih rendah dan untuk Program Pengawasan Sumber Daya Kelautan dan Perikanan capaian kinerja juga sangat baik dimana realisasi kinerja sebesar 96 Persen dengan target 96 Persen untuk capaian realisasi keuangan sebesar 145,75 Persen.
3. Untuk Bidang Perikanan Budidaya capaian kinerja sangat baik dimana realisasi kinerja sebesar 219.885,84 Ton dengan target 104.224 Ton. Sedangkan untuk capaian realisasi keuangan sebesar 17,54 Persen, masih sangat rendah.
4. Untuk Bidang Diversifikasi Hasil Perikanan capaian kinerja sangat baik dimana realisasi kinerja sebesar 126,61 Ton dengan target 155 Ton sedangkan untuk capaian realisasi keuangan sebesar 32,29 Persen, masih sangat rendah.
5. Untuk UPTD Balai Benih capaian realisasi keuangan sebesar 44,99 Persen.

Diharapkan dengan disusunnya Evaluasi internal triwulan III ini Dinas Perikanan Kabupaten Luwu Timur ini berpengaruh terhadap ketepatan keputusan

yang akan diambil serta perencanaan pembangunan Kelautan Perikanan dan di Kabupaten Luwu Timur akan semakin lebih baik di Triwulan Ke IV .

EVALUASI KINERJA ESELON III

EVALUASI KINERJA SEKRETARIS
DINAS PERIKANAN
KABUPATEN LUWU TIMUR
APBD TAHUN 2025

SEKRETARIS DINAS

TW III

NO	PROGRAM					KEGIATAN									KET
	URAIAN	INDIKATOR KINERJA	TARGET	REALISASI	PERSENTASE CAPAIAN	KEGIATAN	SUB KEGIATAN	INDIKATOR KINERJA	SATUAN	TARGET	REALISASI	PERSENTASE CAPAIAN			
										11	12	13			
1	2	3	4	5	6	7	8	9	10	11	12	13	14		
						Perencanaan, Penganggaran, dan Evaluasi Kinerja Perangkat Daerah		Persentase penyusunan dokumen perencanaan, penganggaran & evaluasi tepat waktu (persen)	Persen	TW 1 :	35	35,29	101%		
										TW 2 :	18	17,65	98%		
										TW 3 :	29	29,41	101%		
										TW 4 :					
							Penyusunan Dokumen Perencanaan Perangkat Daerah	Jumlah Dokumen Perencanaan Perangkat Daerah (Dokumen)	Dokumen	TW 1 :	1	1	100%		
										TW 2 :	1	1	100%		
										TW 3 :	1	1	100%		
										TW 4 :					
							Koordinasi dan Penyusunan Dokumen RKA-SKPD	Jumlah Dokumen RKA-SKPD dan Laporan Hasil Koordinasi Penyusunan Dokumen RKA-SKPD (Dokumen)	Dokumen	TW 1 :	-	-	-		
										TW 2 :	-	-	-		
										TW 3 :	2	2	100%		
										TW 4 :					
							Koordinasi dan Penyusunan DPA-SKPD	Jumlah Dokumen DPA-SKPD dan Laporan Hasil Koordinasi Penyusunan Dokumen DPA-SKPD (Dokumen)	Dokumen	TW 1 :	1	1	100%		
										TW 2 :	-	-	-		
										TW 3 :	-	-	-		
										TW 4 :					
							Evaluasi Kinerja Perangkat Daerah	Jumlah Laporan Evaluasi Kinerja Perangkat Daerah (Laporan)	Laporan	TW 1 :	4	4	100%		
										TW 2 :	2	2	100%		
										TW 3 :	2	2	100%		
										TW 4 :					
						Administrasi Keuangan Perangkat Daerah		Persentase administrasi keuangan yang terselenggara dengan baik (Persen)	Persen	TW 1 :	25	25,54	102%		
										TW 2 :	25	25,54	102%		
										TW 3 :	25	23,37	93%		
										TW 4 :					
							Penyediaan Gaji dan Tunjangan ASN	Jumlah Orang yang Menerima Gaji dan Tunjangan ASN (Orang)	Orang	TW 1 :	28	27	96%		
										TW 2 :	28	27	96%		
										TW 3 :	28	27	96%		
										TW 4 :					
							Koordinasi dan Penyusunan Laporan Keuangan Bulanan/Triwulan/Semesteran SKPD	Jumlah Laporan Keuangan Bulanan/ Triwulan/ Semesteran SKPD dan Laporan Koordinasi Penyusunan Laporan Keuangan Bulanan/Triwulan/Semesteran SKPD (Dokumen)	Dokumen	TW 1 :	4	5	125%		
										TW 2 :	5	5	100%		
										TW 3 :	4	4	100%		
										TW 4 :					
Administrasi Barang Milik Daerah pada Perangkat Daerah		Persentase BMD yang Diadministrasi sesuai standar	Persen	TW 1 :	25	25	100%								
				TW 2 :	25	25	100%								
				TW 3 :	25	25	100%								
				TW 4 :											
	Penatausahaan Barang Milik Daerah pada SKPD	Jumlah Laporan Penatausahaan Barang Milik Daerah pada SKPD (Laporan)	Laporan	TW 1 :	1	1	100%								
				TW 2 :	1	1	100%								
				TW 3 :	1	1	100%								
				TW 4 :											
Administrasi Pendapatan Daerah Kewenangan Perangkat Daerah		Persentase realisasi pendapatan daerah kewenangan Perangkat Daerah	Persen	TW 1 :	19	1,90	10,00%								
				TW 2 :	13	1,90	14,62%								
				TW 3 :	20	1,90	9,50%								
				TW 4 :											
	Pelaporan Pengelolaan Retribusi Daerah	Jumlah Laporan Pengelolaan Retribusi Daerah (Dokumen)	Dokumen	TW 1 :	1	1	100%								
				TW 2 :	1	1	100%								
				TW 3 :	1	1	100%								
				TW 4 :											

NO	PROGRAM					KEGIATAN									KET
	URAIAN	INDIKATOR KINERJA	TARGET	REALISASI	PERSENTASE CAPAIAN	KEGIATAN	SUB KEGIATAN	INDIKATOR KINERJA	SATUAN	TARGET	REALISASI	PERSENTASE CAPAIAN			
										11	12	13	14		
1	2	3	4	5	6	7	8	9	10	11	12	13	14		
1	Program Penunjang Urusan Pemerintahan Daerah	Persentase rata-rata kinerja pelayanan administrasi perkantoran (persen)	100			Administrasi Kepegawalan Perangkat Daerah		Persentase rata-rata capaian kinerja administrasi kepegawalan perangkat daerah	Persen	TW 1 : 25	12	48%			
			TW 2 : 25	20	80%										
			TW 3 : 25	20	80%										
			TW 4 : -	-	-										
			TW 1 : 3	3	100%										
			TW 2 : 3	3	100%										
			TW 3 : 3	3	100%										
			TW 4 : -	-	-										
			TW 1 : 3	-	0%										
			TW 2 : 5	2	40%										
			TW 3 : 5	2	40%										
			TW 4 : -	-	-										
			Pendataan dan Pengolahan Administrasi Kepegawalan	Jumlah Dokumen Pendataan dan Pengolahan Administrasi Kepegawalan (Dokumen)	Dokumen	TW 1 : 3	3	100%							
				TW 2 : 3	3	100%									
				TW 3 : 3	3	100%									
				TW 4 : -	-	-									
			Bimbingan Teknis Implementasi Peraturan Perundang-Undangan	Jumlah Orang yang Mengikuti Bimbingan Teknis Implementasi Peraturan Perundang-Undangan (Orang)	Orang	TW 1 : 3	-	0%							
				TW 2 : 5	2	40%									
				TW 3 : 5	2	40%									
				TW 4 : -	-	-									
			Administrasi Umum Perangkat Daerah		Persentase rata-rata capaian kinerja administrasi umum perangkat daerah	Persen	TW 1 : 25	19,95	79,80%						
					TW 2 : 25	25,89	102,76%								
					TW 3 : 25	31,71	126,84%								
					TW 4 : -	-	-								
				Penyediaan Komponen Instalasi Listrik/Penerangan Bangunan Kantor	Jumlah Paket Komponen Instalasi Listrik/Penerangan Bangunan Kantor yang Disediakan (Paket)	Paket	TW 1 : 10	10	100%						
					TW 2 : 10	10	100%								
					TW 3 : 10	10	100%								
					TW 4 : -	-	-								
				Penyediaan Peralatan dan Perlengkapan Kantor	Jumlah Paket Peralatan dan Perlengkapan Kantor yang Disediakan (Paket)	Paket	TW 1 : -	-	-						
					TW 2 : 2	2	100%								
					TW 3 : -	-	-								
					TW 4 : -	-	-								
				Penyediaan Bahan Logistik Kantor	Jumlah Paket Bahan Logistik Kantor yang Disediakan (Paket)	Paket	TW 1 : 20	17	85%						
					TW 2 : 20	17	85%								
					TW 3 : 20	19	95%								
					TW 4 : -	-	-								
				Penyediaan Barang Cetak dan Penggandaan	Jumlah Paket Barang Cetak dan Penggandaan yang Disediakan (Paket)	Paket	TW 1 : 7	-	0%						
					TW 2 : 7	1	14%								
					TW 3 : 7	3	43%								
					TW 4 : -	-	-								
Penyediaan Bahan Bacaan dan Peraturan Perundang-Undangan	Jumlah Dokumen Bahan Bacaan dan Peraturan Perundang-Undangan yang Disediakan (Dokumen)	Dokumen		TW 1 : 12	9	75%									
	TW 2 : 12	12		100%											
	TW 3 : 12	18		150%											
	TW 4 : -	-		-											
Fasilitas Kunjungan Tamu	Jumlah Laporan Fasilitas Kunjungan Tamu (Laporan)	Laporan	TW 1 : 3	3	100%										
	TW 2 : 3	3	100%												
	TW 3 : 3	3	100%												
	TW 4 : -	-	-												
Penyelenggaraan Rapat Koordinasi dan Konsultasi SKPD	Jumlah Laporan Penyelenggaraan Rapat Koordinasi dan Konsultasi SKPD (Laporan)	Laporan	TW 1 : 3	3	100%										
	TW 2 : 3	3	100%												
	TW 3 : 3	3	100%												
	TW 4 : -	-	-												
Pengadaan Barang Milik Daerah Penunjang Urusan Pemerintah Daerah		Persentase BMD-PD penunjang yang terpenuhi (persen)	Unit	TW 1 : -	-	-									
		TW 2 : 88	-	0%											
		TW 3 : 34	100	294%											
		TW 4 : -	-	-											
	Pengadaan Mebel	Jumlah Paket Mebel yang disediakan (Unit)	Unit	TW 1 : -	-	-									
		TW 2 : 2	-	0%											
		TW 3 : -	2	100%											
		TW 4 : -	-	-											
Pengadaan Gedung Kantor atau Bangunan Lainnya	Jumlah Unit Gedung Kantor atau Bangunan Lainnya yang Disediakan (Unit)	Unit	TW 1 : -	-	-										
	TW 2 : -	-	-												
	TW 3 : 1	-	0%												
	TW 4 : -	-	-												
Penyediaan Jasa Penunjang Urusan Pemerintahan Daerah		Persentase rata-rata capaian kinerja penyediaan jasa penunjang urusan pemerintahan (persen)	Persen	TW 1 : 25	25	100%									
		TW 2 : 25	25	100%											
		TW 3 : 25	25	100%											
		TW 4 : -	-	-											

NO	PROGRAM					KEGIATAN								KET
	URAIAN	INDIKATOR KINERJA	TARGET	REALISASI	PERSENTASE CAPAIAN	KEGIATAN	SUB KEGIATAN	INDIKATOR KINERJA	SATUAN	TARGET	REALISASI	PERSENTASE CAPAIAN		
1	2	3	4	5	6	7	8	9	10	11	12	13	14	
							Penyediaan Jasa Surat Menyurat	Jumlah Laporan Penyediaan Jasa Surat Menyurat (Laporan)	Laporan	TW 1 : 3 TW 2 : 3 TW 3 : 3 TW 4 : -	3 3 3	100% 100% 100%		
						Penyediaan Jasa Komunikasi, Sumber Daya Air dan Listrik	Jumlah Laporan Penyediaan Jasa Komunikasi, Sumber Daya Air dan Listrik yang Disediakan (Laporan)	Jumlah Laporan Penyediaan Jasa Komunikasi, Sumber Daya Air dan Listrik yang Disediakan (Laporan)	Laporan	TW 1 : 3 TW 2 : 3 TW 3 : 3 TW 4 : -	3 3 3	100% 100% 100%		
						Penyediaan Jasa Pelayanan Umum Kantor	Jumlah Laporan Penyediaan Jasa Pelayanan Umum Kantor yang Disediakan (Laporan)	Jumlah Laporan Penyediaan Jasa Pelayanan Umum Kantor yang Disediakan (Laporan)	Laporan	TW 1 : 3 TW 2 : 3 TW 3 : 3 TW 4 : -	3 3 3	100% 100% 100%		
						Pemeliharaan Barang Milik Daerah Penunjang Urusan Pemerintahan Daerah		Persentase Barang Milik Daerah penunjang urusan pemerintahan yang terpelihara dengan baik	Persen	TW 1 : 25 TW 2 : 25 TW 3 : 25 TW 4 : -	19,12 34,85 22,73	76% 139% 91%		
						Penyediaan Jasa Pemeliharaan, Biaya Pemeliharaan, Pajak, dan Pertzinan Kendaraan Dinas Operasional atau Lapangan	Jumlah Kendaraan Dinas Operasional atau Lapangan yang Dipelihara dan dibayarkan Pajak dan Pertzinannya (Unit)	Jumlah Kendaraan Dinas Operasional atau Lapangan yang Dipelihara dan dibayarkan Pajak dan Pertzinannya (Unit)	Unit	TW 1 : 5 TW 2 : 6 TW 3 : 6 TW 4 : -	3 12 5	60% 200% 83%		
						Pemeliharaan Peralatan dan Mesin Lainnya	Jumlah peralatan dan mesin lainnya yang dipelihara (Unit)	Jumlah peralatan dan mesin lainnya yang dipelihara (Unit)	Unit	TW 1 : 10 TW 2 : 10 TW 3 : 10 TW 4 : -	10 10 10	100% 100% 100%		
						Pemeliharaan/Rehabilitasi Gedung Kantor dan Bangunan Lainnya	Jumlah gedung kantor dan bangunan lainnya yang dipelihara/direhabilitasi (Unit)	Jumlah gedung kantor dan bangunan lainnya yang dipelihara/direhabilitasi (Unit)	Unit	TW 1 : 3 TW 2 : 3 TW 3 : 3 TW 4 : -	- 1 -	0% 33% 0%		



Malili 01 Oktober 2025
Sekretaris Dinas,

RIWANTO D. MANDA, ST
Pangkat : Pembina IV A
NIP. : 19731029 200604 1 004

EVALUASI KINERJA KEPALA BIDANG
DINAS PERIKANAN
KABUPATEN LUWU TIMUR
APBD TAHUN 2025

PROGRAM						KEGIATAN									TW III				
NO	URAIAN	INDIKATOR KINERJA	TARGET	REALISASI	PERSENTASE CAPAIAN	KEGIATAN	SUB KEGIATAN	INDIKATOR KINERJA	SATUAN	TARGET	REALISASI	PERSENTASE CAPAIAN	KET						
1	2	3	4	5	6	7	8	9	10	11	12	13	14						
1	Program Pengelolaan Perikanan Tangkap	Produk Perikanan Tangkap	TW 1 : 2.851 TW 2 : 2.853 TW 3 : 2.853 TW 4 : 2.853	2.517,24 2.578,52 2.634,65	88% 90% 92%	Pengelolaan Penangkapan Ikan di Wilayah Sungai, Danau, Waduk, Rawa, dan Genangan Air Lainnya yang dapat Diusahakan		Cakupan pemenuhan sarana prasarana perikanan tangkap	Persen	TW 1 : 35 TW 2 : - TW 3 : 65 TW 4 : -	- - - -	0% - 0% -							
						Penyediaan Data dan Informasi Sumber Daya Ikan	Jumlah Data dan Informasi Sumber Daya Ikan di Perairan Darat dalam Satu Kabupaten/Kota yang Tersedia (Dokumen)	Dokumen	TW 1 : 1 TW 2 : 1 TW 3 : 1 TW 4 : -	1 1 1 -	100% 100% 100% -								
						Penyediaan Prasarana Usaha Perikanan Tangkap	Jumlah Prasarana Usaha Perikanan Tangkap yang Tersedia (Unit)	Unit	TW 1 : - TW 2 : - TW 3 : 3 TW 4 : -	- - - -	- - 0% -								
						Penjaminan Ketersediaan Sarana Usaha Perikanan Tangkap	Jumlah Sarana Usaha Perikanan Tangkap yang Terjamin dan Tersedia (Unit) KP 1	Unit	TW 1 : 6 TW 2 : - TW 3 : 8 TW 4 : -	- - - -	0% - 0% -								
						Pemberdayaan Nelayan Kecil		Cakupan kelompok nelayan yang diberdayakan	Persen	TW 1 : 6 TW 2 : 6 TW 3 : 82 TW 4 : -	5,88 5,88 5,88 -	98% 98% 7% -							
							Pengembangan Kapasitas Nelayan Kecil	Jumlah Nelayan Kecil yang Meningkatkan Kapasitasnya (Orang)	Orang	TW 1 : - TW 2 : - TW 3 : 40 TW 4 : -	- - - -	- - 0% -							
							Pelaksanaan Fasilitas Pembentukan dan Pengembangan Kelembagaan Nelayan Kecil	Jumlah Kelompok Nelayan Kecil yang Difasilitasi Pembentukan dan Pengembangan Kelembagaannya (Kelompok)	Kelompok	TW 1 : 3 TW 2 : 3 TW 3 : 3 TW 4 : -	3 3 3 -	100% 100% 100% -							
						Pengelolaan dan Penyelenggaraan Tempat Pelelangan Ikan (TPI)		Cakupan Tempat Pelelangan Ikan (TPI) yang dioperasikan sesuai dengan standar	Persen	TW 1 : 86 TW 2 : 86 TW 3 : 86 TW 4 : -	- - 86 -	0% 0% 100% -							
							Pelayanan Penyelenggaraan Tempat Pelelangan Ikan (TPI)	Jumlah Layanan dalam rangka Penyelenggaraan Tempat Pelelangan Ikan (TPI) (Layanan)	Layanan	TW 1 : - TW 2 : - TW 3 : 3 TW 4 : -	- - - -	- - 0% -							
						2	Program Pengawasan Sumber Daya Kelautan dan Perikanan	Persentase kepatuhan pelaku usaha KP terhadap ketentuan peraturan-perundangan yang berlaku	TW 1 : 96 TW 2 : 96 TW 3 : 96 TW 4 : 96	96 96 96	100% 100% 100%	Pengawasan Sumber Daya Perikanan di Wilayah Sungai, Danau, Waduk, Rawa dan Genangan Air Lainnya yang dapat Diusahakan		Cakupan masyarakat/kelompok masyarakat pengawas yang aktif	Persen	TW 1 : 100 TW 2 : 100 TW 3 : 100 TW 4 : -	100 100 100 -	100% 100% 100% -	
												Pengawasan Usaha Penangkapan Ikan dan/atau Usaha pengangkutan Ikan Sesuai Kewenangan Kab/Kota (Pelaku Usaha)	Jumlah Pelaku Usaha Penangkapan Ikan dan/atau Usaha Pengangkutan Ikan Sesuai Kewenangan Kabupaten/Kota (Pelaku Usaha)	Pelaku Usaha	TW 1 : 1.000 TW 2 : 1.000 TW 3 : 1.000 TW 4 : -	1.000 1.000 1.000 -	100% 100% 100% -		

Madii 01 Oktober 2025

Kepala Bidang Perikanan Tangkap

[Signature]
Padi, S.Pi
Pangkat : Kepala Tk.III d
NIP : 19900913 201001 1 015




EVALUASI KINERJA KEPALA BIDANG
DINAS PERIKANAN
KABUPATEN LUWU TIMUR
APBD TAHUN 2025

BIDANG PERIKANAN BUDIDAYA

TW III

NO	PROGRAM					KEGIATAN								KET
	URSAH	INDUKTOR KINERJA	TARGET	REALISASI	PERSENTASE CAPAIAN	KEGIATAN	SUB KEGIATAN	INDIKATOR KINERJA	SATUAN	TARGET	REALISASI	PERSENTASE CAPAIAN		
1	2	3	4	5	6	7	8	9	10	11	12	13	14	
1	Program Pengelolaan Perikanan Budidaya	Produksi Perikanan Budidaya	TW 1 : 104.224 TW 2 : 104.224 TW 3 : 104.224 TW 4 : 104.224	139.816,02 153.625,48 219.885,84	134% 147% 211%	Pemberdayaan Pembudidaya Ikan Kecil	Persentase pembudidaya ikan yang memperoleh kegiatan pemberdayaan (pendidikan, pelatihan/ penyuluhan dan pendampingan kemitraan usaha, kemudahan akses iptek dan informasi dan penguatan kelembagaan	Persan	TW 1 :	13	-	0%		
									TW 2 :	68	46,67	71%		
									TW 3 :	13	13,33	103%		
									TW 4 :					
							Pengembangan Kapasitas Pembudaya Ikan Kecil	Jumlah Kelompok Pembudi Daya ikan Kecil yang Mengikuti Pengembangan Kapasitas (Kelompok)	Kelompok	TW 1 :	-	-	-	
										TW 2 :	10	-	0%	
										TW 3 :	-	-	-	
										TW 4 :				
						Pemberian Pendampingan, Kemudahan Akses Ilmu Pengetahuan, Teknologi dan Informasi, serta Penyelenggaraan Pendidikan dan Pelatihan	Jumlah Kelompok Usaha yang Memperoleh Pendampingan, Kemudahan Akses Ilmu Pengetahuan, Teknologi dan Informasi, Serta Penyelenggaraan Pendidikan dan Pelatihan (Kelompok)	Kelompok	TW 1 :	4	-	0%		
									TW 2 :	10	14	140%		
									TW 3 :	4	4	100%		
									TW 4 :					
						Pengelolaan Pembudidayaan Ikan	Cakupan sarana dan prasarana yang disediakan kepada pembudidaya ikan	Persan	TW 1 :	33	-	-		
									TW 2 :	28	-	-		
									TW 3 :	39	-	-		
									TW 4 :					
							Penyediaan Data dan Informasi Pembudidayaan Ikan	Dokumen	TW 1 :	1	1	100%		
									TW 2 :	1	1	100%		
									TW 3 :	1	1	100%		
									TW 4 :					
							Penyediaan Prasarana Pembudidayaan Ikan	Unit	TW 1 :	-	-	-		
									TW 2 :	8	-	0%		
									TW 3 :	8	-	0%		
									TW 4 :					
Penjaminan Ketersediaan Sarana Pembudidayaan Ikan	Unit	TW 1 :	7	-	0%									
		TW 2 :	-	-	-									
		TW 3 :	2	-	0%									
		TW 4 :												
Pengelolaan Kesehatan Ikan dan Lingkungan Budidaya	Jumlah Hasil Ikan dan Lingkungan Budidaya dalam 1 (Satu) Daerah Kabupaten/Kota yang Teruji Melalui Pengelolaan Kesehatan Ikan (Dokumen)	Dokumen	TW 1 :	1	1	100%								
			TW 2 :	1	1	100%								
			TW 3 :	1	1	100%								
			TW 4 :											



Maka 1 Oktober 2025

Kepala Bidang Perikanan Budidaya

MUH. SAHRI, S.Pi, M.Si

Pangkat : Pembina

NIP : 19790323 200312 1 008



EVALUASI KINERJA KEPALA BIDANG
DINAS PERIKANAN
KABUPATEN LUWU TIMUR
APBD TAHUN 2025

TW.III

KEKANG, PENGOLAHAN HASIL PERIKANAN														TW III
NO	PROGRAM					KEGIATAN								KET
	URAIAN	INDIKATOR KINERJA	TARGET	REALISASI	PERSENTASE CAPAIAN	KEGIATAN	SUB KEGIATAN	INDIKATOR KINERJA	SATUAN	TARGET	REALISASI	PERSENTASE CAPAIAN		
1	2	3	4	5	6	7	8	9	10	11	12	13	14	
1	Program Pengolahan dan Pemasaran Hasil Perikanan	Produk Hasil Perikanan	TW 1	154	109,35	71%	Penerbitan Tanda Daftar Usaha Pengolahan Hasil Perikanan Bagi Usaha Skala Mikro dan Kecil	Cakupan kelompok yang melakukan usaha pengolahan hasil perikanan (RTP)	Persen	TW 1 :	100	100	100%	
										TW 2 :	100	100	100%	
										TW 3 :	100	100	100%	
										TW 4 :				
			TW 2	154	95,32	62%	Penyediaan Data dan Informasi Usaha Pemasaran dan Pengolahan Hasil Perikanan	Jumlah Data dan Informasi Usaha Pemasaran dan Pengolahan Hasil Perikanan berdasarkan Skala Usaha dan Risiko (Dokumen)	Dokumen	TW 1 :	1	1	100%	
										TW 2 :	1	1	100%	
										TW 3 :	1	1	100%	
										TW 4 :				
			TW 3	155	126,61	82%	Pembinaan Mutu dan Keamanan Hasil Perikanan Bagi Usaha Pengolahan dan Pemasaran Skala Mikro dan Kecil	Persentase kelompok usaha perikanan yang meningkat kelasnya	Persen	TW 1 :	-	-	-	
										TW 2 :	-	-	-	
										TW 3 :	-	-	-	
										TW 4 :				
			TW 4	155			Pembinaan Terhadap Penerapan Persyaratan Perizinan Berusaha pada Usaha Pengolahan dan Pemasaran Hasil Perikanan sesuai Skala Usaha dan Risiko	Jumlah Unit Usaha Pengolahan dan Pemasaran Hasil Perikanan yang Mendapatkan Pembinaan Terhadap Penerapan Persyaratan Perizinan Berusaha pada Usaha Pengolahan dan Pemasaran Hasil Perikanan Sesuai	Unit Usaha	TW 1 :	2	-	0%	
										TW 2 :	3	2	57%	
										TW 3 :	3	6	200%	
										TW 4 :				
							Penyediaan dan Penyaluran Bahan Baku Industri Pengolahan Ikan	Persentase kelompok pelaku usaha perikanan skala mikro dan kecil yang berkembang	Persen	TW 1 :	-	-	-	
										TW 2 :	-	-	-	
										TW 3 :	-	-	-	
										TW 4 :				
							Pemberian Fasilitas bagi Pelaku Usaha Perikanan Skala Mikro dan Kecil	Jumlah Pelaku Usaha Perikanan Skala Mikro dan Kecil dalam 1 (Satu) Daerah Kabupaten/Kota yang Terasiliasi (Pelaku Usaha)	Pelaku Usaha	TW 1 :	6	-	-	
										TW 2 :	4	-	-	
										TW 3 :	-	-	-	
										TW 4 :				

Malili, 01 Oktober 2025

Kepala Bidang
Diversifikasi Hasil Perikanan

(Ialka Masir, S.SLP)
Pangkat : Penata Tk.I
NIP : 19790323 200312 1 008



EVALUASI KINERJA ESELON IV

**EVALUASI KINERJA KEPALA SUB BAGIAN
DINAS PERIKANAN
KABUPATEN LUWU TIMUR
APBD TAHUN 2025**

KARUBAG. UMUM DAN KEPEGAWAIAN


TW III

NO	SUB KEGIATAN						KET
	URAIAN	INDIKATOR KINERJA	SATUAN	TARGET	REALISASI	PERSENTASE CAPAIAN	
1	2	3	4	5	6	7	8
1	Penatausahaan Barang Milik Daerah pada SKPD	Jumlah Laporan Penatausahaan Barang Milik Daerah pada SKPD (Laporan)	Laporan	TW 1 :	1	1	100%
				TW 2 :	1	1	100%
				TW 3 :	1	1	100%
				TW 4 :	-	-	-
2	Pendataan dan Pengolahan Administrasi Kepegawaian	Jumlah Dokumen Pendataan dan Pengolahan Administrasi Kepegawaian (Dokumen)	Dokumen	TW 1 :	3	3	100%
				TW 2 :	3	3	100%
				TW 3 :	3	3	100%
				TW 4 :	-	-	-
3	Bimbingan Teknis Implementasi Peraturan Perundang-Undangan	Jumlah Orang yang Mengikuti Bimbingan Teknis Implementasi Peraturan Perundang-Undangan (Orang)	Orang	TW 1 :	3	-	0%
				TW 2 :	5	2	40%
				TW 3 :	5	2	40%
				TW 4 :	-	-	-
4	Penyediaan Komponen Instalasi Listrik/Penerangan Bangunan Kantor	Jumlah Paket Komponen Instalasi Listrik/Penerangan Bangunan Kantor yang Disediakan (Paket)	Paket	TW 1 :	10	10	100%
				TW 2 :	10	10	100%
				TW 3 :	10	10	100%
				TW 4 :	-	-	-
5	Penyediaan Peralatan dan Perlengkapan Kantor	Jumlah peralatan dan perlengkapan kantor yang di adakan	Unit	TW 1 :	-	-	0%
				TW 2 :	2	2	100%
				TW 3 :	-	-	-
				TW 4 :	-	-	-
6	Penyediaan Bahan Logistik Kantor	Jumlah Paket Bahan Logistik Kantor yang Disediakan (Paket)	Paket	TW 1 :	20	17	85%
				TW 2 :	20	17	85%
				TW 3 :	20	19	95%
				TW 4 :	-	-	-
7	Penyediaan Barang Cetak dan Penggandaan	Jumlah Paket Barang Cetak dan Penggandaan yang Disediakan (Paket)	Paket	TW 1 :	7	-	0%
				TW 2 :	7	1	14%
				TW 3 :	7	3	43%
				TW 4 :	-	-	-
8	Penyediaan Bahan Bacaan dan Peraturan Perundang-Undangan	Jumlah Dokumen Bahan Bacaan dan Peraturan Perundang-Undangan yang Disediakan (Dokumen)	Dokumen	TW 1 :	12	9	75%
				TW 2 :	12	12	100%
				TW 3 :	12	18	150%
				TW 4 :	-	-	-
9	Fasilitas Kunjungan Tamu	Jumlah Laporan Fasilitas Kunjungan Tamu (Laporan)	Laporan	TW 1 :	3	3	100%
				TW 2 :	3	3	100%
				TW 3 :	3	3	100%
				TW 4 :	-	-	-
10	Penyelenggaraan Rapat Koordinasi dan Konsultasi SKPD	Jumlah Laporan Penyelenggaraan Rapat Koordinasi dan Konsultasi SKPD (Laporan)	Laporan	TW 1 :	3	3	100%
				TW 2 :	3	3	100%
				TW 3 :	3	3	100%
				TW 4 :	-	-	-


NO	SUB KEGIATAN						KET
	URAIAN	INDIKATOR KINERJA	SATUAN	TARGET	REALISASI	PERSENTASE CAPAIAN	
1	2	3	4	5	6	7	8
11	Pengadaan Mebel	Jumlah Paket Mebel yang disediakan (Unit)	Unit	TW 1 :	-	-	
				TW 2 :	2	-	0%
				TW 3 :	-	2	100%
				TW 4 :	-	-	
12	Pengadaan Gedung Kantor atau Bangunan Lainnya	Jumlah Unit Gedung Kantor atau Bangunan Lainnya yang Disediakan (Unit)	Unit	TW 1 :	-	-	
				TW 2 :	-	-	
				TW 3 :	1	-	
				TW 4 :	-	-	
13	Penyediaan Jasa Surat Menyurat	Jumlah Laporan Penyediaan Jasa Surat Menyurat (Laporan)	Laporan	TW 1 :	3	3	100%
				TW 2 :	3	3	100%
				TW 3 :	3	3	100%
				TW 4 :	-	-	
14	Penyediaan Jasa Komunikasi, Sumber Daya Air dan Listrik	Jumlah Laporan Penyediaan Jasa Komunikasi, Sumber Daya Air dan Listrik yang Disediakan (Laporan)	Laporan	TW 1 :	3	3	100%
				TW 2 :	3	3	100%
				TW 3 :	3	3	100%
				TW 4 :	-	-	
15	Penyediaan Jasa Pelayanan Umum Kantor	Jumlah Laporan Penyediaan Jasa Pelayanan Umum Kantor yang Disediakan (Laporan)	Laporan	TW 1 :	3	3	100%
				TW 2 :	3	3	100%
				TW 3 :	3	3	100%
				TW 4 :	-	-	
16	Penyediaan Jasa Pemeliharaan, Biaya Pemeliharaan, Pajak, dan Perizinan Kendaraan Dinas Operasional atau Lapangan	Jumlah Kendaraan Dinas Operasional atau Lapangan yang Dipelihara dan dibayarkan Pajak dan Perizinannya (Unit)	Unit	TW 1 :	5	3	60%
				TW 2 :	6	12	200%
				TW 3 :	6	5	83%
				TW 4 :	-	-	
17	Pemeliharaan Peralatan dan Mesin Lainnya	Jumlah peralatan dan mesin lainnya yang dipelihara (Unit)	Unit	TW 1 :	10	10	100%
				TW 2 :	10	10	100%
				TW 3 :	10	10	100%
				TW 4 :	-	-	
18	Pemeliharaan/Rehabilitasi Gedung Kantor dan Bangunan Lainnya	Jumlah gedung kantor dan bangunan lainnya yang dipelihara/direhabilitasi (Unit)	Unit	TW 1 :	3	-	0%
				TW 2 :	3	1	33%
				TW 3 :	3	-	0%
				TW 4 :	-	-	

Malili 01 Oktober 2025

Mengetahui :
Sekretaris Dinas,


HENDI WANTO D. MANDA, ST
Pangkat : Pembina /IV A
NIP : 19731029 200604 1 004

Kopala Sub Bagian
Umum dan Kepegawaian


HANDAYANI, S.AN
NIP : 19850820 201001 2 007

**EVALUASI KINERJA KEPALA SUB BAGIAN
DINAS PERIKANAN
KABUPATEN LUWU TIMUR
APBD TAHUN 2025**

KEPALA SUB BAGIAN PERENCANAAN DAN KEUANGAN

TW III

NO	SUB KEGIATAN						KET
	URAIAN	INDIKATOR KINERJA	SATUAN	TARGET	REALISASI	PERSENTASE CAPAIAN	
1	2	3	4	5	6	7	8
1	Penyusunan Dokumen Perencanaan Perangkat Daerah	Jumlah Dokumen Perencanaan Perangkat Daerah (Dokumen)	Dokumen	TW 1 :	1	1	100%
				TW 2 :	1	1	100%
				TW 3 :	1	1	100%
				TW 4 :	-	-	-
2	Jumlah Dokumen Perencanaan Perangkat Daerah (Dokumen)	Jumlah Dokumen RKA-SKPD dan Laporan Hasil Koordinasi Penyusunan Dokumen RKA-SKPD (Dokumen)	Dokumen	TW 1 :	-	-	-
				TW 2 :	-	-	-
				TW 3 :	2	2	100%
				TW 4 :	-	-	-
3	Koordinasi dan Penyusunan DPA-SKPD	Jumlah Dokumen DPA-SKPD dan Laporan Hasil Koordinasi Penyusunan Dokumen DPA-SKPD (Dokumen)	Dokumen	TW 1 :	1	1	100%
				TW 2 :	-	-	-
				TW 3 :	-	-	-
				TW 4 :	-	-	-
4	Evaluasi Kinerja Perangkat Daerah	Jumlah Laporan Evaluasi Kinerja Perangkat Daerah (Laporan)	Laporan	TW 1 :	4	4	100%
				TW 2 :	2	2	100%
				TW 3 :	2	2	100%
				TW 4 :	-	-	-
5	Penyediaan Gaji dan Tunjangan ASN	Jumlah Orang yang Menerima Gaji dan Tunjangan ASN (Orang)	Orang	TW 1 :	28	27	96%
				TW 2 :	28	27	96%
				TW 3 :	28	27	96%
				TW 4 :	-	-	-
6	Koordinasi dan Penyusunan Laporan Keuangan Bulanan/Triwulanan/Semesteran SKPD	Jumlah Laporan Keuangan Bulanan/ Triwulanan/ Semesteran SKPD dan Laporan Koordinasi Penyusunan Laporan Keuangan Bulanan/Triwulanan/Semesteran SKPD (Dokumen)	Dokumen	TW 1 :	4	5	125%
				TW 2 :	5	5	100%
				TW 3 :	4	4	100%
				TW 4 :	-	-	-
7	Pelaporan Pengelolaan Retribusi Daerah	Jumlah Laporan Pengelolaan Retribusi Daerah (Dokumen)	Dokumen	TW 1 :	1	1	100%
				TW 2 :	1	1	100%
				TW 3 :	1	1	100%
				TW 4 :	-	-	-

Mallili 01 Oktober 2025

Mengetahui :
Sekretaris Dinas,

HERIWANTO D. MANDA, ST
Pangkat : Pembina /IV.A
NIP : 19731029 200604 1 004

Kepala Sub Bagian Perencanaan

MAHMUDIN MAHADING, S.Pi
NIP : 19830510 200902 1007

**EVALUASI KINERJA KEPALA UPTD BBI
DINAS PERIKANAN
UPTD BALAI BENIH IKAN
KABUPATEN LUWU TIMUR
APBD TAHUN 2025**

KEPALA UPTD BALAI BENIH IKAN

TW III

NO	SUB KEGIATAN						KET
	URAIAN	INDIKATOR KINERJA	SATUAN	TARGET	REALISASI	PERSENTASE CAPAIAN	
1	2	3	4	5	6	7	8
1	Perencanaan, Pengembangan, Pemanfaatan dan Perlindungan Lahan untuk Pembudidayaan Ikan di Darat	Jumlah Usulan Dokumen Pemanfaatan dan Perlindungan Lahan Pembudidayaan Ikan (Dokumen)	Dokumen	TW 1 :	-	-	-
				TW 2 :	-	-	-
				TW 3 :	-	-	-
				TW 4 :			

Malili, 01 Oktober 2025

Kepala UPTD



RHISMA OCTAVIANY, M.Tr S.Sos

Pangkat : Penata /III.c

NIP : 19871031 201503 2 003



Drs. ALIMUDDIN NASIR, M.Si

Pangkat : Perbina Utama / IV.c

NIP : 19651231 198603 1 134