PERATURAN BUPATI LUWU TIMUR

NOMOR 25 TAHUN 2021

TENTANG

RENCANA KERJA PEMERINTAH DAERAH KABUPATEN LUWU TIMUR TAHUN 2022

KABUPATEN LUWU TIMUR

TAHUN 2021

BUPATI LUWU TIMUR
PROVINSI SULAWESI SELATAN
PERATURAN BUPATI LUWU TIMUR
NOMOR 25 TAHUN 2021

TENTANG

RENCANA KERJA PEMERINTAH DAERAH KABUPATEN LUWU TIMUR TAHUN 2022

DENGAN RAHMAT TUHAN YANG MAHA ESA

BUPATI LUWU TIMUR,

Menimbang : bahwa untuk melaksanakan ketentuan pasal 26 ayat (2) Undang-undang Nomor 25 Tahun 2004 tentang Sistem Perencanaan Pembangunan Nasional dan Pasal 264 ayat (2) Undang-undang Nomor 23 Tahun 2014 Tentang Pemerintahan Daerah, perlu menetapkan Peraturan Bupati tentang Rencana Kerja Pemerintah Daerah Kabupaten Luwu Timur Tahun 2022;

Mengingat :

1. Undang-Undang Nomor 7 Tahun 2003 tentang Pembentukan Kabupaten Luwu Timur dan Kabupaten Mamuju Utara di Provinsi Sulawesi Selatan (Lembaran Negara Repubik Indonesia Tahun 2003 Nomor 27, Tambahan Lembaran Negara Republik Indonesia Nomor 4270);
2. Undang-Undang Nomor 17 Tahun 2003 tentang Keuangan Negara (Lembaran Negara Republik Indonesia Tahun 2003 Nomor 47, Tambahan Lembaran Negara Republik Indonesia Nomor 4286);
3. Undang-Undang Nomor 25 Tahun 2004 tentang Sistem Perencanaan Pembangunan Nasional (Lembaran Negara Republik Indonesia Tahun 2004 Nomor 104, Tambahan Lembaran Negara Republik Indonesia Nomor 4421);
4. Undang-Undang Nomor 33 Tahun 2004 tentang Perimbangan Keuangan antara Pemerintah Pusat dan Pemerintahan Daerah (Lembaran Negara Republik Indonesia Tahun 2004 Nomor 126, Tambahan Lembaran Negara Republik Indonesia Nomor 4438);
5. Undang-Undang Nomor 23 Tahun 2014 tentang Pemerintahan Daerah (Lembaran Negara Republik

Indonesia Tahun 2014 Nomor 244, Tambahan Lembaran Negara Republik Indonesia Nomor 5587) sebagaimana telah diubah beberapa kali terakhir dengan Undang-Undang Nomor 9 Tahun 2015 tentang Perubahan Kedua Atas Undang-Undang Nomor 23 Tahun 2014 tentang Pemerintahan Daerah (Lembaran Negara Republik Indonesia Tahun 2015 Nomor 58, Tambahan Lembaran Negara Republik Indonesia Nomor 5679);

6. Peraturan Pemerintah Nomor 6 Tahun 2008 tentang Pedoman Evaluasi Penyelenggaraan Pemerintahan Daerah (Lembaran Negara Tahun 2008 Nomor 6, Tambahan Lembaran Negara Republik Indonesia Nomor 4815);
7. Peraturan Pemerintah Nomor 8 Tahun 2008 tentang tentang Tahapan, Tata Cara Penyusunan, Pengendalian, dan Evaluasi Pelaksanaan Rencana Pembangunan Daerah (Lembaran Negara Republik Indonesia Tahun 2008 Nomor 21, Tambahan Lembaran Negara Republik Indonesia Nomor 4817);
8. Peraturan Pemerintah Nomor 61 Tahun 2010 tentang Pelaksanaan Undang-Undang Nomor 14 Tahun 2008 Tentang Keterbukaan Informasi Publik (Lembaran Negara Republik Indonesia Tahun 2010 Nomor 99, Tambahan Lembaran Negara Republik Indonesia Nomor 5149);
9. Peraturan Pemerintah Nomor 12 Tahun 2019 tentang Pengelolaan Keuangan Daerah (Lembaran Negara Republik Indonesia Tahun 2019 Nomor 42, Tambahan Lembaran Negara Republik Indonesia Nomor 6322);
10. Peraturan Menteri Dalam Negeri Nomor 86 Tahun 2017 tentang Pelaksanaan Peraturan Pemerintah Nomor 8 Tahun 2008 tentang Tata Cara Perencanaan, Pengendalian dan Evaluasi Pembangunan Daerah, Tata Cara Evaluasi Rancangan Peraturan Daerah Tentang Rencana Pembangunan Jangka Panjang Daerah dan Rencana Pembangunan Jangka Menengah Daerah, Serta Tata Cara Perubahan Rencana Pembangunan Jangka Panjang Daerah, Rencana Pembangunan Jangka Menengah Daerah, dan Rencana Kerja Pemerintah Daearah (Berita Negara Republik Indonesia Tahun 2017 Nomor 1312);
11. Peraturan Menteri Dalam Negeri Nomor 90 Tahun 2019 tentang Klasifikasi, Kodefikasi, dan Nomenklatur Perencanaan Pembangunan dan Keuangan Daerah (Berita Negara Republik Indonesia tahun 2019 Nomor 1447);
12. Peraturan Menteri Dalam Negeri Nomor 137 Tahun 2017 Tentang Kode dan Data Wilayah Administrasi Pemerintahan (Berita Negara Republik Indonesia Tahun 2017 Nomor 1955);

13. Peraturan Menteri Dalam Negeri Nomor 70 Tahun 2019 tentang Sistem Informasi Pemerintahan Daerah (Berita Negara Republik Indonesia tahun 2019 Nomor 1114);
14. Peraturan Menteri Dalam Negeri Nomor 90 Tahun 2019 tentang Klasifikasi, Kodefikasi dan Nomenklatur Perencanaan Pembangunan dan Keuangan Daerah (Berita Negara Republik Indonesia Tahun 2019 Nomor 1447);
15. Keputusan Menteri Dalam Negeri Nomor 050-3708 Tahun 2020 tentang Hasil Verifikasi dan Validasi Pemutakhiran Klasifikasi, Kodefikasi dan Nomenklatur Perencanaan Pembangunan dan Keuangan Daerah;
16. Peraturan Menteri Dalam Negeri Nomor 17 Tahun 2021 tentang Pedoman Penyusunan Rencana Kerja Pemerintah Daerah Tahun 2022 (Berita Negara Republik Indonesia Tahun 2021 Nomor 469);
17. Peraturan Daerah Provinsi Sulawesi Selatan Nomor 9 Tahun 2009 tentang Rencana Tata Ruang Wilayah Provinsi Sulawesi Selatan (Lembaran Daerah Provinsi Sulawesi Selatan Tahun 2009 Nomor 9, Tambahan Lembaran Daerah Provinsi Sulawesi Selatan Nomor 249);
18. Peraturan Daerah Provinsi Sulawesi Selatan Nomor 2 Tahun 2010 tentang Sistem Perencanaan Pembangunan Daerah (Lembaran Daerah Provinsi Sulawesi Selatan Tahun 2010 Nomor 2);
19. Peraturan Daerah Provinsi Sulawesi Selatan Nomor 1 Tahun 2019 tentang Rencana Pembangunan Jangka Menengah Daerah Provinsi Sulawesi Selatan Tahun 2018 - 2023 (Lembaran Daerah Provinsi Sulawesi Selatan Tahun 2019 Nomor 1, Tambahan Lembaran Daerah Provinsi Sulawesi Selatan Nomor 301);
20. Peraturan Daerah Kabupaten Luwu Timur Nomor 2 Tahun 2005 tentang Rencana Pembangunan Jangka Panjang Daerah (RPJP) Kabupaten Luwu Timur Tahun 2005-2025 (Lembaran Daerah Kabupaten Luwu Timur Tahun 2005 Nomor 2) sebagaimana telah diubah beberapa kali terakhir dengan Peraturan Daerah Kabupaten Luwu Timur Nomor 3 Tahun 2016 tentang Perubahan Atas Peraturan Daerah Kabupaten Luwu Timur Nomor 2 Tahun 2005 tentang Rencana Pembangunan Jangka Panjang Daerah (RPJP) Kabupaten Luwu Timur Tahun 2005-2025 (Lembaran Daerah Kabupaten Luwu Timur Tahun 2005 Nomor 3, Tambahan Lembaran Daerah Kabupaten Luwu Timur Nomor 100);
21. Peraturan Daerah Kabupaten Luwu Timur Nomor 7 Tahun 2011 tentang Rencana Tata Ruang Wilayah Kabupaten Luwu Timur Tahun 2011-2031 (Lembaran Daerah Kabupaten Luwu Timur Tahun 2011 Nomor 7,

Tambahan Lembaran Daerah Kabupaten Luwu Timur Nomor 38);

22. Peraturan Daerah Kabupaten Luwu Timur Nomor 10 Tahun 2012 tentang Perencanaan Pembangunan dan Penganggaran Daerah (Lembaran Daerah Kabupaten Luwu Timur Tahun 2012 Nomor 10, Tambahan Lembaran Daerah Kabupaten Luwu Timur Nomor 70);
23. Peraturan Daerah Kabupaten Luwu Timur Nomor 4 Tahun 2016 Tentang Rencana Pembangunan Jangka Menengah Daerah Kabupaten Luwu Timur Tahun 2016-2021 (lembaran daerah Kabupaten Luwu Timur Tahun 2016 Nomor 4, Tambahan Lembar daerah Kabupaten Luwu Timur Nomor 10) sebagaimana telah diubah dengan peraturan daerah Kabupaten Luwu Timur Nomor 3 Tahun 2018 Tentang Perubahan Atas Peraturan Daerah Kabupaten Luwu Timur Nomor 4 Tahun 2016 tentang Rencana Pembangunan Jangka Menengah Kabupaten Luwu Timur Tahun 2016-2021 (Lembaran Daerah Kabupaten Luwu Timur Tahun 2018 Nomor 3, Tambahan Lembaran Daerah Kabupaten Luwu Timur Nomor 108);
24. Peraturan Daerah Kabupaten Luwu Timur Nomor 8 Tahun 2016 tentang Pembentukan dan Susunan Perangkat Daerah Kabupaten Luwu Timur (Lembaran Daerah Kabupaten Luwu Timur Tahun 2016 Nomor 8, Tambahan Lembaran Daerah Kabupaten Luwu Timur Nomor 103).

MEMUTUSKAN:

Menetapkan : PERATURAN BUPATI TENTANG RENCANA KERJA PEMERINTAH DAERAH TAHUN 2022.

BAB I

KETENTUAN UMUM

Pasal 1

Dalam Peraturan Bupati yang dimaksud dengan :

1. Daerah adalah Daerah Kabupaten Luwu Timur.
2. Pemerintah Daerah adalah Bupati sebagai unsur penyelenggara Pemerintahan Daerah yang memimpin pelaksanaan urusan Pemerintahan yang menjadi kewenangan daerah otonom.
3. Bupati adalah Bupati Luwu Timur.
4. Dewan Perwakilan Rakyat Daerah adalah lembaga perwakilan rakyat yang berkedudukan sebagai unsur penyelenggara pemerintahan daerah;
5. Sekretaris Daerah adalah Sekretaris Daerah Kabupaten Luwu Timur.

6. Badan adalah Badan Perencanaan, Penelitian dan Pengembangan Daerah Kabupaten Luwu Timur.
7. Kepala Badan adalah Kepala Badan Perencanaan, Penelitian dan Pengembangan Daerah Kabupaten Luwu Timur.
8. Satuan Kerja Perangkat Daerah yang selanjutnya disingkat SKPD adalah Perangkat Daerah Kabupaten Luwu Timur yang menyelenggarakan urusan pemerintahan Daerah berdasarkan tugas dan fungsinya.
9. Rencana Pembangunan Jangka Panjang Daerah yang selanjutnya disingkat RPJPD adalah dokumen perencanaan Daerah untuk periode 20 (dua puluh) tahun.
10. Rencana Pembangunan Jangka Menengah Daerah yang selanjutnya disebut RPJMD adalah dokumen perencanaan Daerah untuk periode 5 (lima) tahun.
11. Rencana Kerja Pembangunan Daerah yang selanjutnya disingkat RKPD adalah dokumen perencanaan Daerah untuk periode 1 (satu) tahun atau disebut rencana pembangunan tahunan Daerah.
12. Rencana kerja SKPD yang selanjutnya disingkat Renja SKPD adalah dokumen perencanaan SKPD untuk periode 1 (satu) tahun.
13. Anggaran Pendapatan dan Belanja Daerah yang selanjutnya disingkat APBD adalah rencana keuangan tahunan Daerah yang ditetapkan dengan Perda.
14. Kebijakan Umum APBD yang selanjutnya disingkat KUA adalah dokumen yang memuat kebijakan bidang pendapatan, belanja, pembiayaan serta asumsi yang mendasarinya untuk periode 1 (satu) tahun.
15. Prioritas dan Plafon Anggaran Sementara yang selanjutnya disingkat PPAS adalah program prioritas dan patokan batas maksimal anggaran yang diberikan kepada Perangkat Daerah untuk setiap program sebagai acuan dalam penyusunan rencana kerja dan anggaran SKPD.

BAB II

PERENCANAAN

Pasal 2

(1) RKPD Tahun 2021 sebagaimana dimaksud pada ayat (1), merupakan penjabaran dari RPJMD Tahun 2016-2021 pada tahun ke 5 (lima) yang memuat Rancangan Kerangka Ekonomi Daerah, Program Pembangunan Daerah, Rencana Kerja dan Pendanaannya yang bersifat indikatif, baik yang dilaksanakan secara langsung oleh Pemerintah Daerah maupun yang ditempuh dengan mendorong Partisipasi Masyarakat.

(2) RKPD bertujuan untuk menciptakan sinergitas pelaksanaan pembangunan Daerah antar wilayah, antar sektor pembangunan dan mewujudkan efesiensi dalam pengalokasian anggarannya.

(3) RKPD Tahun 2022 sebagaimana dimaksud pada ayat (2), berfungsi sebagai berikut:

a. pedoman bagi SKPD dalam menyempurnakan Rancangan Akhir Renja SKPD Tahun 2022; dan

b. pedoman bagi Pemerintah Daerah dalam menyusun KUA, PPAS dan Rancangan APBD Tahun Anggaran 2022.

Pasal 3

Dalam rangka Penyusunan Renja SKPD Tahun 2022 sebagaimana dimaksud dalam Pasal 2 ayat (4) huruf a, kedudukan RKPD Tahun 2022 adalah untuk:

a. menyelaraskan sasaran prioritas Pembangunan Kabupaten Luwu Timur dengan Program dan Kegiatan Prioritas SKPD dalam mencapai target kinerja sesuai tugas dan fungsinya; dan

b. penetapan Renja SKPD Tahun 2022.

Pasal 4

Dalam rangka penetapan Renja SKPD Tahun 2022 sebagaimana dimaksud dalam Pasal 3 huruf b, dilakukan verifikasi Rancangan Akhir Renja SKPD Tahun 2022 sebagai berikut:

a. Kepala SKPD menyampaikan rancangan Akhir Renja SKPD Tahun 2022 kepada Kepala Badan; dan

b. Badan melakukan verifikasi terhadap rancangan akhir Renja SKPD Tahun 2022, untuk menjamin kesesuaian antara program dan kegiatan SKPD Tahun 2022 dengan program dan kegiatan pembangunan daerah yang ditetapkan dalam RKPD Tahun 2022.

Pasal 5

Penetapan Renja SKPD Tahun 2022 oleh Kepala SKPD paling lama 14 (empat belas) hari, setelah RKPD Tahun 2022 ditetapkan oleh Bupati.

BAB III

KELEMBAGAAN

Pasal 6

Kaidah pelaksanaan RKPD Tahun 2022 sebagai berikut :

a. dalam rangka pengendalian kebijakan rencana pembangunan, SKPD melakukan pengendalian dan evaluasi terhadap hasil Renja SKPD;

b. Badan melakukan evaluasi dan pengendalian kebijakan terhadap seluruh Renja SKPD;

c. hasil pengendalian dan evaluasi kebijakan Renja SKPD ditetapkan dengan Keputusan Bupati;

d. kerangka pendapatan, belanja dan pembiayaan yang tercantum dalam RKPD merupakan pagu indikatif yang dapat berubah sesuai perkembangan pembahasan anggaran dengan DPRD;

e. target indikator kinerja yang telah ditetapkan dalam RKPD dapat berubah sesuai pengalokasian anggaran pada saat pembahasan dengan DPRD;

f. program dan kegiatan yang tertuang dalam RKPD tidak dapat berubah/bertambah/berkurang, kecuali dalam hal terdapat pengalokasian dari pusat/provinsi yang sesuai peruntukan beserta pendampingannya;

g. Kepala Badan menelaah kesesuaian antara Rencana Kerja dan Anggaran SKPD Tahun 2022, serta RKPD Tahun 2022;

h. RKPD yang telah ditetapkan melalui Peraturan Bupati ini menjadi bagian yang tidak terpisahkan dalam Rencana Pembangunan Jangka Menengah Daerah (RPJMD), periode pelaksanaan pada tahun ke-5 (lima).

Pasal 7

(1) Perubahan RKPD dapat dilakukan dalam hal tidak sesuai dengan perkembangan keadaan dalam tahun berjalan.

(2) Perkembangan keadaan dalam tahun berjalan sebagaimana dimaksud pada ayat (1), meliputi:

a. perkembangan yang tidak sesuai dengan kerangka pendanaan dan rencana program dan kegiatan prioritas daerah;

b. keadaan yang menyebabkan saldo anggaran lebih tahun anggaran sebelumnya harus digunakan untuk tahun anggaran berjalan; dan/atau;

c. keadaan darurat dan keadaan luar biasa sebagaimana ditetapkan dalam ketentuan peraturan perundang-undangan.

(3) Ketentuan lebih lanjut mengenai perubahan RKPD sebagaimana dimaksud pada ayat (1) ditetapkan dengan Peraturan Bupati.

BAB IV

KETENTUAN PENUTUP

Pasal 8

Dokumen RKPD Kabupaten Luwu Timur Tahun 2022 disusun dengan Sistematika sebagai berikut:

BAB I : PENDAHULUAN

BAB II : GAMBARAN UMUM KONDISI DAERAH

BAB III : KERANGKA EKONOMI DAN KEUANGAN DAERAH

BAB IV : PRIORITAS DAN SASARAN PEMBANGUNAN DAERAH

BAB V : RENCANA KERJA DAN PENDANAAN DAERAH

BAB VI : KINERJA PENYELENGGARAAN PEMERINTAHAN DAERAH

BAB VII : PENUTUP

LAMPIRAN

Pasal 9

Dokumen RKPD Tahun 2022 sebagaimana dimaksud dalam pasal 8 tercantum dalam Lampiran yang merupakan bagian tidak terpisahkan dari Peraturan Bupati ini.

BAB IV

KETENTUAN PENUTUP

Pasal 10

Peraturan Bupati ini mulai berlaku pada tanggal diundangkan.

Agar setiap orang mengetahuinya, memerintahkan Pengundangan Peraturan Bupati ini dengan penempatannya dalam Berita Daerah Kabupaten Luwu Timur.

Ditetapkan di Malili

pada tanggal, 1 juli 2021

BUPATI LUWU TIMUR,

BUDIMAN

Diundangkan di Malili

pada tanggal 1 juli 2021

SEKRETARIS DAERAH KABUPATEN LUWU TIMUR,

BAHRI SULI

BERITA DAERAH KABUPATEN LUWU TIMUR TAHUN 2021 NOMOR 25

KATA PENGANTAR

Puji syukur kehadirat Allah SWT, atas segala limpahan Rahmat, dan Hidayahnya serta kesehatan yang selalu menyertai sehingga penyusunan Rencana Kerja Pemerintah Daerah (RKPD) Kabupaten Luwu Timur Tahun 2022 ini dapat diselesaikan. Rencana Kerja Pemerintah Daerah Kabupaten Luwu Timur Tahun 2022 ini adalah dokumen perencanaan tahunan masa transisi dari RPJMD 2016-2021 ke periode RPJMD 2021-2026, dimana RKPD tahun 2016 menjadi bagian dari periode RPJMD 2021-2026 yang saat ini sedang dalam proses Penyusunan.

RKPD Tahun 2022 ini disusun untuk memenuhi ketentuan yang tertuang di dalam Undang-Undang Nomor 25 Tahun 2004 tentang Sistem Perencanaan Pembangunan Nasional dan Undang-Undang Nomor 23 Tahun 2014 tentang Pemerintahan Daerah, dan Peraturan Menteri Dalam Negeri Nomor 86 Tahun 2017 tentang Pelaksanaan Peraturan Pemerintah Nomor 8 Tahun 2008 tentang Tata Cara Perencanaan, Pengendalian dan Evaluasi Pembangunan Daerah, Tata Cara Evaluasi Rancangan Peraturan Daerah Tentang Rencana Pembangunan Jangka Panjang Daerah dan Rencana Pembangunan Jangka Menengah Daerah, Serta Tata Cara Perubahan Rencana Pembangunan Jangka Panjang Daerah, Rencana Pembangunan Jangka Menengah Daerah, dan Rencana Kerja Pemerintah Daearah yang selanjutnya menjadi dasar Penyusunan Rancangan Kebijakan Umum APBD (KUA) dan Rancangan Prioritas dan Plafon Anggaran Sementara (PPAS) Tahun Anggaran 2022.

Disadari bahwa informasi yang disajikan dalam RKPD Kabupaten Luwu Timur Tahun 2022 ini belum sepenuhnya memuaskan semua pihak dan tidak luput dari berbagai kekurangan, karena itu saran dan kritik yang sifatnya konstruktif sangat diharapkan untuk penyempurnaan penyusunan RKPD Kabupaten Luwu Timur di masa yang akan datang.

Akhirnya, ucapan terimakasih kami sampaikan kepada Tim Penyusun dan semua pihak yang telah memberikan kontribusi dalam penyusunan RKPD ini.

Malili, 1 Juli 2021

BUPATI LUWU TIMUR

H. BUDIMAN

DAFTAR ISI

Kata Pengantar i
Daftar isi ii
Daftar Tabel iv
Daftar Gambar xvi

BAB I. PENDAHULUAN I-1
1.1 Latar Belakang I-1
1.2 Dasar Hukum Penyusunan I-4
1.3 Hubungan Antar Dokumen I-8
1.4 Maksud Dan Tujuan..... I-9
1.5 Sistematika Dokumen RKPD..... I-10

BAB II. GAMBARAN UMUM KONDISI DAERAH……..... II-12
2.1 KONDISI UMUM DAERAH..... II-12
2.1.1 Aspek Geografi dan Demografi..... II-12
2.1.2 Aspek Kesejahteraan Masyarakat..... II-44
2.1.3 Aspek Pelayanan Umum..... II-77
2.1.4 Aspek Daya Saing Daerah..... II-211
2.2 EVALUASI PELAKSANAAN PROGRAM DAN KEGIATAN RKPD SAMPAI TAHUN BERJALAN DAN REALISASI RPJMD..... II-216
2.2.1 Konsistensi Program dan Kegiatan RKPD II-220
2.2.2 Konsistensi Anggaran RKPD II-221
2.2.3 Evaluasi Hasil Capaian RKPD II-223
2.2.4 Kesimpulan Hasil Evaluasi RKPD Tahun 2020 II-266
2.2.5 Rekomendasi Hasil Evaluasi RKPD Tahun 2020 II-266
2.2.6 Evaluasi Capaian Target Indikator Standar Pelayanan Minimal (SPM) Kabupaten Luwu Timur Tahun 2020 II-268
2.2.7 Tujuan Pembangunan Berkelanjutan/Sustainable Development Goals (TPB/SDG) II-271
2.2.8 Tujuan Pembangunan Berkelanjutan/Sustainable Development Goals (TPB/SDG) II-284
2.3 PERMASALAHAN PEMBANGUNAN DAERAH..... II-294
2.3.1 Permasalahan untuk Penentuan Prioritas dan Sasaran Pembangunan Daerah..... II-294
2.3.2 Identifikasi Permasalahan Penyelenggaraan urusan Pemerintah Daerah..... II-298
2.3.3 Isu Strategis Daerah..... II-316

BAB III. GAMBARAN UMUM KEUANGAN DAERAH..... III-321
3.1 KINERJA KEUANGAN MASA LALU III-323
3.1.1 Kinerja Pelaksanaan Pendapatan Daerah..... III-323
3.1.2 Neraca Keuangan Daerah..... III-337
3.1.2.1 Kewajiban..... III-338
3.1.2.2 Ekuitas..... III-338
3.1.3 Rasio Likuiditas, Ratio Solvabilitas dan Ratio Aktivitas III-339
3.1.3.1 Rasio Likuiditas atau Liquidity Ratio III-339
3.1.3.2 Rasio Solvabilitas III-339
3.1.3.3 Rasio Aktivitas III-340
3.2 KEBIJAKAN PENGELOLAAN KEUANGAN MASA LALU..... III-341
3.2.1 Proporsi Penggunaan Anggaran..... III-341
3.2.1.1 Kebijakan Pendapatan Derah III-341
3.2.1.2 Kebijakan Belanja Derah III-342
3.2.1.3 Kebijakan Pembiayaan Derah III-345
3.2.2 Analisisi Pembiayaan Daerah..... III-345

3.3 KERANGKA PENDANAAN..... III-348
3.3.1 Asumsi Makro Ekonomi, Sosial dan kebijakan Fiskal Daerah III-349
3.3.2 Proyeksi Pendapatan dan Belanja Daerah..... III-355
3.3.2.1 Proyeksi Pendapatan III-355
3.3.2.2 Proyeksi Belanja III-357
3.3.2.3 Proyeksi Pembiayaan III-358
3.3.3 Kerangka Pendanaan Pengeluaran Priodik dan Prioritas Utama dan Kapasitas III-361

BAB IV. TUJUAN DAN SASARAN PEMBANGUNAN **IV-365**
4.1 Tujuan Dan Sasaran Pembangunan..... IV-368
4.2 Prioritas Pembangunan Tahun 2022 IV-375
4.2.1 Prioritas dan Arah Kebijakan Pembangunan Nasional Tahun 2022 IV-376
4.2.2 Prioritas dan Arah Kebijakan Pembangunan Provinsi Sulawesi Selatan Tahun 2022 IV-381
4.2.3 Prioritas dan Arah Kebijakan Pembangunan Kabupaten Luwu Timur Tahun 2022 IV-385
4.2.3.1 Tema Pembangunan IV-385
4.2.3.2 Sasaran Pembangunan IV-386
4.2.3.3 Arah Kebijakan Umum dan Strategi Pembangunan Tahun 2022 IV-396
4.2.3.4 Prioritas Pembangunan RKPD Tahun 2022 IV-399
4.2.3.5 Arah Kebijakan Pembangunan Kabupaten Luwu Timur Tahun 2022 dalam mendukung Pengarusutamaan Sustainable Development Goals (SDGs) IV-400
4.2.3.6 Arah Kebijakan Pembangunan Kabupaten Luwu Timur Tahun 2022 dalam mendukung IV-416

Pengarusutamaan Gender (PUG)

BAB V. RENCANA KERJA DAN PENDANAAN DAERAH…….....
5.1 Kerangka Pendanaan
5.1.1 Asumsi Makro Ekonomi, Sosial dan kebijakan Fiskal Daerah V-440
5.1.2 Proyeksi Pendapatan dan Belanja Daerah V-445
5.1.3 Kerangka Pendanaan Pengeluaran Priodik dan Prioritas Utama dan Kapasitas Rill V-451

BAB VI. KINERJA PENYELENGGARAAN URUSAN PEMERINTAHAN DAERAH..... VI-633
6.1 Indikator Kinerja Utama (IKU) VI-633
6.2 Indikator Kinerja Kunci (IKK) VI-635

BAB VII PENUTUP.....
7.1 Kaidah Pelaksanaan..... VII-657
7.2 Kesimpulan..... VII-659

DAFTAR TABEL

Tabel 2.1	Luas Wilayah dan Persentase menurut Kecamatan Kabupaten Luwu Timur 2016-2020	13
Tabel 2.2	Rencana Pengelolaan Kawasan Lindung Kabupaten Luwu Timur	26
Tabel 2.3	Kawasan Tanaman Pangan Kabupaten Luwu Timur	31
Tabel 2.4	Kawasan Perkebunan Kabupaten Luwu Timur	33
Tabel 2.5	Kawasan Holtikultura Kabupaten Luwu Timur	33
Tabel 2.6	Kawasan Perikanan Budidaya di Kabupaten Luwu Timur	34
Tabel 2.7	Wilayah Usaha Pertambangan (WUP) Kabupaten Luwu Timur	36
Tabel 2.8	Izin Usaha Pertambangan (IUP) di Kabupaten Luwu Timur	37
Tabel 2.9	Kawasan Pertambangan di Kabupaten Luwu Timur	38
Tabel 2.10	Lokasi Objek Wisata Alam Kabupaten Luwu Timur	41
Tabel 2.11	Jumlah Penduduk, Pertumbuhan Penduduk, dan Jumlah Kepala Keluarga di Kabupaten Luwu Timur	42
Tabel 2.12	Jumlah Penduduk Menurut Batasan Umur di Kabupaten Luwu Timur	43
Tabel 2.13	Data Sex Ratio Kabupaten Luwu Timur Keadaan per 31 Desember 2020	43
Tabel 2.14	Jumlah Penduduk Per Kecamatan Tahun 2016 – 2020	43
Tabel 2.15	Kepadatan Penduduk Dirinci Per Kecamatan Tahun 2016 – 2020	44
Tabel 2.16	Produk Domestik Regional Bruto Atas Dasar Harga Berlaku Menurut Lapangan Usaha Kabupaten Luwu Timur Tahun 2016-2020 (dalam Juta Rupiah)	46
Tabel 2.17	Produk Domestik Regional Bruto Atas Dasar Harga Konstan Menurut Lapangan Usaha Kabupaten Luwu Timur Tahun 2016-2020 (dalam Juta Rupiah)	47
Tabel 2.18	Laju Pertumbuhan Produk Domestik Regional Bruto Kabupaten Luwu Timur Atas Dasar Harga Konstan 2010 Menurut Lapangan Usaha (Persen) Tahun 2016 s.d 2020	50
Tabel 2.19	Distribusi Persentase Produk Domestik Regional Bruto Kabupaten Luwu Timur Atas Dasar Harga Berlaku Menurut Lapangan Usaha (Persen) Tahun 2016- 2020	53
Tabel 2.20	PDRB Per Kapita Atas Dasar Harga Berlaku Menurut Kabupaten/Kota Se-Sulawesi Selatan Tahun 2016 - 2020 (Dalam Ribu Rupiah)	56
Tabel 2.21	PDRB Per Kapita Atas Dasar Harga Konstan Menurut Kabupaten/Kota Se-Sulawesi Selatan Tahun 2016 - 2020 (Dalam Ribu Rupiah)	57
Tabel 2.22	IHK dan Tingkat Inflasi Kota Palopo Desember 2020, Tahun Kalender 2020, dan Tahun ke Tahun Menurut Kelompok Pengeluaran COICOP (2018=100)	59
Tabel 2.23	Garis Kemiskinan dan Penduduk Miskin, Indeks Kedalaman	

	Kemiskinan (P1), Indeks Keparahan Kemiskinan (P2), Kabupaten Luwu Timur Tahun 2016-2020	61
Tabel 2.24	Garis Kemiskinan dan Penduduk Miskin, Indeks Kedalaman Kemiskinan (P1) dan Indeks Keparahan Kemiskinan (P2) Menurut Kabupaten/Kota Se-Sulawesi Selatan Tahun 2020	66
Tabel 2.25	Angka Melek Huruf di Kabupaten Luwu Timur	68
Tabel 2.26	Angka Rata-rata Lama Sekolah	68
Tabel 2.27	Angka Partisipasi Sekolah	70
Tabel 2.28	Angka Kelulusan di Kabupaten Luwu Timur Tahun 2016-2020	70
Tabel 2.29	Angka Harapan Lama Sekolah di Kabupaten Luwu Timur Tahun 2016-2020	71
Tabel 2.30	Presentase Standar Kompetensi Pendidik di Kabupaten Luwu Timur Tahun 2016-2020	71
Tabel 2.31	Indeks Pembangunan Manusia Kabupaten Luwu Timur Menurut Komponen Tahun 2016- 2020	74
Tabel 2.32	Rasio Gini Kabupaten Luwu Timur	76
Tabel 2.33	Benda Warisan Budaya yang dikelola Pemerintah Daerah	76
Tabel 2.34	Jumlah Klub Olahraga Kabupaten Luwu Timur Tahun 2016-2020	77
Tabel 2.35	Jumlah Gedung Olahraga Kabupaten Luwu Timur Tahun 2016-2020	77
Tabel 2.36	Hasil Survey Kepuasan Masyarakat	78
Tabel 2.37	Perkembangan Pendidikan Anak Usia Dini Kabupaten Luwu Timur Tahun 2016-2020	78
Tabel 2.38	Angka Partisipasi Kasar Kab. Luwu Timur Tahun 2016–2020	78
Tabel 2.39	Angka Partisipasi Kasar PAUD Menurut Kecamatan Tahun 2020	78
Tabel 2.40	Angka Partisipasi Kasar SD/MI/Paket A Menurut Kecamatan Tahun 2020	79
Tabel 2.41	Angka Partisipasi Kasar SMP/MTs/Paket B Menurut Kecamatan Tahun 2020	79
Tabel 2.42	Angka Partisipasi Murni Kab. Luwu Timur Tahun 2016–2020	80
Tabel 2.43	Angka Partisipasi Murni (APM) APM SD/MI/Paket A Menurut Kecamatan Tahun 2020	80
Tabel 2.44	Angka Partisipasi Murni (APM) SMP/MTs/Paket B Menurut Kecamatan Tahun 2020	81
Tabel 2.45	Angka Partisipasi Sekolah (APS) Kab. Luwu Timur Tahun 2016–2020	82
Tabel 2.46	Angka Partisipasi Sekolah(APS)SD/MI Menurut Kecamatan Tahun 2020	82
Tabel 2.47	Angka Partisipasi Sekolah(APS) SMP/MTs Menurut Kecamatan Tahun 2020	82
Tabel 2.48	Angka Putus Sekolah Kab. Luwu Timur Tahun 2016-2020	83
Tabel 2.49	Angka Kelulusan SD/MI Kab. Luwu Timur Tahun 2016-2020	83
Tabel 2.50	Angka Kelulusan SMP/MTS Kab. Luwu Timur Tahun 2016-2020	83
Tabel 2.51	Angka Melanjutkan (AM) SD/MI ke SMP/MTs Kab. Luwu	

	Timur Tahun 2016-2020	84
Tabel 2.52	Perkembangan Jumlah dan kondisi Ruang Kelas Sekolah Pendidikan SD/MI Kab. Luwu Timur Tahun 2016-2020	84
Tabel 2.53	Perkembangan Jumlah dan kondisi Ruang Kelas Sekolah Pendidikan SMP/MTS Kab. Luwu Timur Tahun 2016-2020	84
Tabel 2.54	Rasio Ketersediaan Sekolah/Penduduk Usia Sekolah Pendidikan Dasar Kab. Luwu Timur Tahun 2016-2020	85
Tabel 2.55	Rasio Ketersediaan Sekolah/Penduduk Usia Sekolah Pendidikan Dasar Menurut Kecamatan Tahun 2020	85
Tabel 2.56	Rasio Guru/Murid Kabupaten Luwu Timur Tahun 2016 – 2020	85
Tabel 2.57	Rasio guru/murid per kelas rata rata sekolah dasar menurut kecamatan Kabupaten Luwu Timur tahun 2020	86
Tabel 2.58	Rasio guru/murid per kelas rata rata sekolah dasar menurut kecamatan Kabupaten Luwu Timur tahun 2020	87
Tabel 2.59	Proporsi Murid Kelas 1 Yang Berhasil Menamatkan Sekolah Dasar Kab. Luwu Timur Tahun 2016 – 2020	87
Tabel 2.60	Angka Melek Huruf Penduduk Usia 15-24 Tahun Kab. Luwu Timur Tahun 2016 – 2020	87
Tabel 2.61	Guru Yang Memenuhi Kualifikasi SI/D-IV tingkat Sekolah Dasar (SD) Kab. Luwu Timur Tahun 2016 – 2020	88
Tabel 2.62	Guru Yang Memenuhi Kualifikasi SI/D-IV tingkat Sekolah Dasar (SD) Kab. Luwu Timur Tahun 2016 – 2020	88
Tabel 2.63	Kondisi Pendidikan Kabupaten Luwu Timur Tahun 2016-2020	89
Tabel 2.64	Angka Kematian Bayi (AKB) Per 1000 Kelahiran Hidup Kab. Luwu Timur Tahun 2016-2020	90
Tabel 2.65	Angka Kelangsungan Hidup Bayi Kabupaten Luwu Timur 2016-2020	90
Tabel 2.66	Angka Kematian Balita Per 1000 Kelahiran Hidup Kab. Luwu Timur Tahun 2016-2020	91
Tabel 2.67	Angka Kematian Balita Per 1000 Kelahiran Hidup Kab. Luwu Timur Tahun 2016-2020	91
Tabel 2.68	Angka Kematian Ibu Per 100.000 Kelahiran Hidup Kab. Luwu Timur Tahun 2016-2020	91
Tabel 2.69	Rasio Posyandu dan Balita Kab. Luwu Timur Tahun 2016-2020	92
Tabel 2.70	Rasio Posyandu dan Balita Menurut Kecamatan Kab. Luwu Timur Tahun 2020	92
Tabel 2.71	Jumlah Puskesmas, Poliklinik dan Pustu Kab. Luwu Timur Tahun 2016 - 2020	93
Tabel 2.72	Rasio Rumah sakit per satuan penduduk Kab. Luwu Timur Tahun 2016-2020	93
Tabel 2.73	Rasio Rumah Sakit menurut kecamatan Kab. Luwu Timur Tahun 2020	94
Tabel 2.74	Rasio Dokter Per Satuan Penduduk Kab. Luwu Timur Tahun 2016-2020	94
Tabel 2.75	Rasio Tenaga Medis Per Satuan Penduduk Kab. Luwu Timur	

	Tahun 2016-2020	95
Tabel 2.76	Cakupan komplikasi Kebidanan Yang di Tangani Kab. Luwu Timur Tahun 2016-2020	95
Tabel 2.77	Cakupan Pertolongan Persalinan oleh Tenaga Kesehatan Yang Memiliki kompetensi Kebidanan Kab. Luwu Timur Tahun 2016-2020	95
Tabel 2.78	Cakupan Desa/Kelurahan Universal Child Immunization (UCI) Kab. Luwu Timur Tahun 2016-2020	96
Tabel 2.79	Cakupan Balita Gizi Buruk Mendapat Perawatan Kab. Luwu Timur Tahun 2016-2020	96
Tabel 2.80	Persentase Anak Usia 1 Tahun yang diimunisasi Campak Kab. Luwu Timur Tahun 2016-2020	96
Tabel 2.81	Non Polio AFP Rate Per 100.000 Penduduk Kab. Luwu Timur Tahun 2016-2020	97
Tabel 2.82	Cakupan Balita Pneumonia yang di tangani Kab. Luwu Timur Tahun 2016-2020	97
Tabel 2.83	Tingkat Prevalensi Tuberkulosis (per 100.000 penduduk) Kab. Luwu Timur Tahun 2016-2020	98
Tabel 2.84	Tingkat Kematian Karena Tuberkulosis (per 100.000 penduduk) Kab. Luwu Timur Tahun 2016-2020	98
Tabel 2.85	Proporsi jumlah kasus tuberkulosis Yang terdeteksi dalam program DOTS Kab. Luwu Timur Tahun 2016-2020	99
Tabel 2.86	Proporsi Kasus tuberkulosis yang di obati dan sembuh dalam program DOTS Kab. Luwu Timur Tahun 2016-2020	99
Tabel 2.87	Cakupan Penemuan dan Penanganan Penderita Penyakit DBD Kab. Luwu Timur Tahun 2016-2020	100
Tabel 2.88	Penderita diare yang ditangani Kab. Luwu Timur Tahun 2016-2020	100
Tabel 2.89	Angka kejadian malaria Kab. Luwu Timur Tahun 2016-2020	100
Tabel 2.90	Prevalensi HIV/AIDS (Persen) dari total populasi Kab. Luwu Timur Tahun 2016-2020	101
Tabel 2.91	Cakupan Pelayanan Kesehatan Rujukan Pasien Masyarakat Miskin Kab. Luwu Timur Tahun 2016-2020	101
Tabel 2.92	Cakupan Kunjungan Bayi Kab. Luwu Timur Tahun 2016-2020	101
Tabel 2.93	Cakupan Puskesmas Kab. Luwu Timur Tahun 2016-2020	102
Tabel 2.94	Cakupan Puskesmas Pembantu Kab. Luwu Timur Tahun 2016-2020	102
Tabel 2.95	Cakupan Kunjungan Ibu Hamil K4 Kab. Luwu Timur Tahun 2016-2020	102
Tabel 2.96	Cakupan pelayanan Nifas Kab. Luwu Timur Tahun 2016-2020	103
Tabel 2.97	Cakupan Neonatus Dengan Komplikasi Yang Ditangani Kab. Luwu Timur Tahun 2016-202	103
Tabel 2.98	Cakupan Pelayanan Anak Balita Kab. Luwu Timur Tahun 2016-2020	104
Tabel 2.99	Cakupan penjaringan kesehatan siswa SD dan setingkat Kab. Luwu Timur Tahun 2016-2020	104

Tabel 2.100 Cakupan pelayanan kesehatan dasar masyarakat miskin Kab. Luwu Timur Tahun 2016-2020 104
Tabel 2.101 Cukup pelayanan gawat darurat level 1 yang harus diberikan sarana Kesehatan Kab. Luwu Timur Tahun 2016-2020 105
Tabel 2.102 Cukup Desa/Kelurahan mengalami KLB yang dilakukan penyelidikan Epidemiologi< 24 jam Kab. Luwu Timur Tahun 2016-2020 105
Tabel 2.103 Proporsi Panjang Jaringan Jalan Dalam Kondisi Baik Kab. Luwu Timur Tahun 2016-2020 106
Tabel 2.104 Kondisi Jalan Kab. Luwu Timur 2016 – 2020 106
Tabel 2.105 Rasio Panjang Jalan Dengan Jumlah Penduduk Kab. Luwu Timur Tahun 2016-2020 107
Tabel 2.106 Persentase Jalan Kabupaten Dalam Kondisi Baik (> 40 KM/Jam) Kab. Luwu Timur Tahun 2016-2020 108
Tabel 2.107 Persentase Jalan Yang Memilikii Trotoar Dan Drainase/Saluran Pembuangan (Minimal 1,5 m) Kab. Luwu Timur Tahun 2016-2020 108
Tabel 2.108 Persentase Rumah Tinggal Bersanitasi Kab. Luwu Timur Tahun 2016-2020 109
Tabel 2.109 Persentase Drainase Dalam Kondisi Baik Kab. Luwu Timur Tahun 2016-2020 110
Tabel 2.110 Persentase Irigasi Kabupaten Dalam Kondisi Baik Kab. Luwu Timur Tahun 2016-2020 110
Tabel 2.111 Rasio Jaringan Irigasi Kabupaten Luwu Timur Tahun 2016 – 2020 110
Tabel 2.112 Persentase Penduduk Berakses Air Minum Kab. Luwu Timur Tahun 2016-2020 111
Tabel 2.113 Proporsi Rumah Tangga Dengan Akses Berkelanjutan Trhadap Air Minum Layak Perkotaan Dan Perdesaan Kab. Luwu Timur Tahun 2016-2020 111
Tabel 2.114 Persentase Areal Kawasan Kumuh Kab. Luwu Timur Tahun 2016-2020 112
Tabel 2.115 Rasio Bangunan Ber IMB Per Satuan Bangunan Kab. Luwu Timur Tahun 2016-2020 112
Tabel 2.116 Rasio Rumah Layak Huni Kab. Luwu Timur Tahun 2016-2020 113
Tabel 2.117 Rasio Permukiman Layak Huni Kab. Luwu Timur Tahun 2016-2020 113
Tabel 2.118 Cakupan Ketersediaan Rumah Layak Huni Kab. Luwu Timur Tahun 2016-2020 114
Tabel 2.119 Cakupan Layanan Rumah Layak Huni Yang Terjangkau Kab. Luwu Timur Tahun 2016-2020 114
Tabel 2.120 Persentase Permukiman Yang Tertata Kab. Luwu Timur Tahun 2016-2020 114
Tabel 2.121 Persentase Lingkungan Permukiman Kumuh Kab. Luwu Timur Tahun 2016-2020 115
Tabel 2.122 Persentase Luasan Permukiman Kumuh Di Kawasan Perkotaan 115

Tabel 2.123 Proporsi Rumah Tangga Kumuh Perkotaan Kab. Luwu Timur Tahun 2016-2020 115
Tabel 2.124 Cakupan Lingkungan Yang Sehat Dan Aman Yang Di Dukung Dengan PSU Kab. Luwu Timur Tahun 2016-2020 116
Tabel 2.125 Cakupan petugas perlindungan masyarakat Kabupaten Luwu Timur 2016 – 2020 116
Tabel 2.126 Tingkat penyelesaian pelanggaran K3 (Ketertiban, Ketentraman, Keindahan) Kabupaten Luwu Timur 2016 – 2020 117
Tabel 2.127 Cakupan pelayanan bencana kebakaran kabupaten/kota Kabupaten Luwu Timur 2016 - 2020 117
Tabel 2.128 Cakupan pelayanan bencana kebakaran kabupaten/kota Kabupaten Luwu Timur 2016 – 2020 117
Tabel 2.129 Cakupan pelayanan bencana kebakaran kabupaten/kota 118
Tabel 2.130 Persentase PMKS yang Memperoleh Bantuan Sosial Kab. Luwu Timur, Tahun 2016-2020 118
Tabel 2.131 Persentase PMKS yang Tertangani Kab. Luwu Timur, Tahun 2016-2020 118
Tabel 2.132 Persentase PMKS Skala Yang Memperoleh Bantuan Sosial Untuk Pemenuhan Kebutuhan Dasar Kab. Luwu Timur, Tahun 2016-2020 119
Tabel 2.133 Persentase Panti Sosial dengan Sarana dan Prasarana Pelayanan Kesehatan Kab. Luwu Timur Tahun 2016-2020 119
Tabel 2.134 Persentase Wahana Kesejahteraan Sosial Berbasis Masyarakat (WKBSM) Kab. Luwu Timur Tahun 2016-2020 120
Tabel 2.135 Persentase Korban Bencana yang Menerima Bantuan Sosial Selama Masa Tanggap Darurat Kab. Luwu Timur, Tahun 2016-2020 120
Tabel 2.136 Persentase Korban Bencana Yang Dievakuasi Kab. Luwu Timur, Tahun 2016-2020 121
Tabel 2.137 Persentase Penyandang Cacat Dan Lanjut Usia Menerima Jaminan Sosial Kab. Luwu Timur, Tahun 2016-2020 121
Tabel 2.138 Angka Sengketa Pengusaha Pekerja Per Tahun kab. Luwu timur tahun 2016-2020 122
Tabel 2.139 Besaran Kasus Yang Diselesaikan Dengan Perjanjian Bersama (PB) Kab. Luwu Timur Tahun 2016-2020 122
Tabel 2.140 Besaran Pekerja/Buruh Yang Menjadi Peserta Program Jamsostek Kab. Luwu Timur Tahun 2016-2020 123
Tabel 2.141 Besaran Tenaga Kerja Yang Mendapatkan Pelatihan Berbasis Kompetensi Kab. Luwu Timur Tahun 2016-2020 123
Tabel 2.142 Besaran Tenaga Kerja Yang Mendapatkan Pelatihan Berbasis Masyarakat Kab. Luwu Timur Tahun 2016-2020 123
Tabel 2.143 Besaran Tenaga Kerja Yang Mendapatkan Peklatihan Kewirausahaan Kab. Luwu Timur Tahun 2016-2020 124
Tabel 2.144 Jumlah Perusahaan Menurut Besar Kecilnya Jumlah Tenaga Kerja 124
Tabel 2.145 Jumlah Perusahaan Yang Memiliki PP/PKB, LKS BIPARTIT, Permasalahan Hubungan Industrial dan Pemutusan

	Hubungan Kerja Kabupaten Luwu Timur 2016-2020	124
Tabel 2.146	Persentase Partisipasi Perempuan Di Lembaga Pemerintah Kab. Luwu Timur Tahun 2016-2020	125
Tabel 2.147	Proporsi kursi yang diduduki perempuan di DPRD Kab. Luwu Timur Tahun 2016-2020	125
Tabel 2.148	Persentase Partisipasi Perempuan Di Lembaga Pemerintah Kab. Luwu Timur Tahun 2016-2020	126
Tabel 2.149	Rasio KDRT Kab. Luwu Timur Tahun 2016-2020	126
Tabel 2.150	Partisipasi Angkatan Kerja Perempuan Kab. Luwu Timur Tahun 2016-2020	126
Tabel 2.151	Cakupan Perempuan Dan Anak Korban Kekerasan Yang MendapatPenangnanan Pengaduan Oleh Petugas Terlatih Didalam Unit Pelayanan Terpadu Kab. Luwu Timur Tahun 2016-2020	127
Tabel 2.152	Cakupan Layanan Rehabilitasi Sosial Yang Diberikan Oleh Petugas Rehabilitasi Sosial Terlatih Bagi Perempuan Dan Anak Korban Kekerasan Didalam Unit Pelayanan Terpadu Kab. Luwu Timur Tahun 2016-2020	127
Tabel 2.153	cakupan kupan penegakan hukum dari tingkat penyidikan sampai dengan putusan pengadilan atas kasus-kasus kekerasan terhadap perempuan dan anak Kab. Luwu Timur Tahun 2016-2020	128
Tabel 2.154	Cakupan Perempuan Dan Anak Korban Kekerasan Yang Mendapatkan Layanana Bantuan Hukum Kab. Luwu Timur, Tahun 2016-2020	128
Tabel 2.155	Jumlah Korban Kekerasan terhadap Perempuan dan Anak	129
Tabel 2.156	Ketersediaan Pangan Utama Kab. Luwu Timur Tahun 2016-2020	129
Tabel 2.157	Ketersediaan Pangan Utama (Beras) Kabupaten Luwu Timur Tahun 2016 -2020	129
Tabel 2.158	Ketersediaan Energi Dan Protein Perkapita Kab. Luwu Timur Tahun 2016-2020	130
Tabel 2.159	Pengawasan Pembinaan Keamanan Pangan Kab. Luwu Timur Tahun 2016-2020	130
Tabel 2.160	Jumlah Kelompok Tani, Petani dan Keanggotaan Kelompok Tani	130
Tabel 2.161	Persentase luas lahan bersertifikat Kabupaten Luwu Timur 2016-2020	131
Tabel 2.162	Penyelesaian kasus tanah negara Kabupaten Luwu Timur 2016-2020	131
Tabel 2.163	Penyelesaian izin lokasi Kabupaten Luwu Timur 2016-2020	132
Tabel 2.164	IKLH Kabupaten Luwu Timur Tahun 2017-2020	132
Tabel 2.165	Indeks Kualitas Air, Udara dan Tutupan Hutan Kabupaten Luwu Timur Tahun 2018 – 2020	132
Tabel 2.166	Kelompok Masyarakat Pengolah Sampah Kabupaten Luwu Timur Tahun 2020	132
Tabel 2.167	Jumlah Timbulan Sampah Per Hari Kabupaten Luwu Timur Tahun 2020	135

Tabel 2.168 Jumlah Sampah Terolah Per Hari Kabupaten Luwu Timur Tahun 2020 135
Tabel 2.169 Tersedianya Dokumen RPPLH Kab. Luwu Timur Tahun 2016-2020 137
Tabel 2.170 Terintegrasinya RPPLH Dalam Rencana Pembangunan Kab. Luwu Timur Tahun 2016-2020 137
Tabel 2.171 Terselenggaranya KLHS untuk K/R/P Tingkat Daerah Kabupaten Kab. Luwu Timur Tahun 2016-2020 137
Tabel 2.172 Hasil Pengukuran Indeks Kualitas Air kab. Luwu timur tahun 2016-2020 137
Tabel 2.173 Hasil Pengukuran Indeks Kualitas Udara kab. Luwu timur tahun 2016-2020 138
Tabel 2.174 Hasil Pengukuran Indeks Kualitas Tutupan Lahan Kab. Luwu Timur Tahun 2016-2020 138
Tabel 2.175 Pembinaan dan pengawasan terkait ketaatan penanggung jawab usaha kab. Luwu timur tahun 2016-2020 138
Tabel 2.176 Terfasilitasi Pendampingan Pengakuan MHA Kab. Luwu Timur Tahun 2016-2020 139
Tabel 2.177 Terverifikasinya MHA Dan Kearifan Lokal atau pengetahuan Tradisional 139
Tabel 2.178 Terverifikasi Hak Kearifan Lokal Atau Hak Pengetahuan Tradisional Kab. Luwu Timur Tahun 2016-2020 139
Tabel 2.179 Terlaksananya Pemberian Penghargaan Lingkungan Hidup Kab. Luwu Timur Tahun 2016-2020 140
Tabel 2.180 Terlaksananya Pemberian Pernghargaan Lingkungan Hidup 140
Tabel 2.181 Persentase Jumlah Sampah Yang Dikurangi Melalui 3R. Kab. Luwu Timur Tahun 2016-2020 140
Tabel 2.182 Persentase Jumlah Sampah Yang Dikurangi Melalui 3R. Kab. Luwu Timur Tahun 2016-2020 141
Tabel 2.183 Oprasionalisasi TPA/TPST/SPA di Kabupaten Kota Kab. Luwu Timur Tahun 2016-2020 141
Tabel 2.184 Rasio Penduduk Ber-KTP Persatuan Penduduk Kab. Luwu Timur Tahun 2016-2020 143
Tabel 2.185 Rasio Bayi Yang Memiliki Akte Kelahiran Tahun 2016-2020 143
Tabel 2.186 Rasio Pasangan Berakte Nikah Tahun 2016-2020 144
Tabel 2.187 Ketersediaan Database Kependudukan Skala Kabupaten Tahun 2016-2020 144
Tabel 2.188 Penetapan KTP Nasional Berbasis NIK Tahun 2016-2020 145
Tabel 2.189 Cakupan Penerbitan Kartu Tanda Penduduk (KTP) Tahun 2016-2020 145
Tabel 2.190 Cakupan Penerbitan Akta Kelahiran Tahun 2016-2020 146
Tabel 2.191 Cakupan Sarana Prasarana Perkantoran Pemerintah Desa Yang Baik Kab. Luwu Timur Tahun 2016-2020 146
Tabel 2.192 Rata- Rata Jumlah Kelompok Binaan Lembaga Pemberdayaan Masyarakat LPM Kab. Luwu Timur Tahun 2016-2020 147
Tabel 2.193 Rata- Rata Jumlah Kelompok Binaan PKK Kabupaten Luwu Timur Tahun 2016 S.d 2020 147

Tabel 2.194 Persentase PKK Aktif Kabupaten Luwu Timur Tahun 2016-2020 148
Tabel 2.195 Jumlah Bantuan Keuangan Desa Dari Kabupaten Luwu Timur Tahun 2016-2020 148
Tabel 2.196 Kondisi Kantor Desa Menurut Kecamatan di Kabupaten Luwu Timur Tahun 2020 149
Tabel 2.197 Laju Pertumbuhan Penduduk Kab. Luwu Timur Tahun 2016-2020 150
Tabel 2.198 Total Fertility Rate (TFR) Kab. Luwu Timur Tahun 2016-2020 151
Tabel 2.199 Persentase Perangkat Daerah (Dinas/Badan) Yang Berperan Aktif Dalam Pembangunan Daerah Melalui Kampung KB Kab. Luwu Timur Tahun 2016-2020 151
Tabel 2.200 Persentase Perangkat Daerah (Dinas/Badan) Yang Menyusun Dan Memanfaatkan Rancangan Induk Pengendalian Penduduk Kab. Luwu Timur Tahun 2016-2020 152
Tabel 2.201 Jumlah Kebijakan (Peraturan Daerah/Peraturan Kepala Daerah) Yang Mengatur Tentang Pengendalian Kuantitas Dan Kualitas Penduduk Kab. Luwu Timur Tahun 2016-2020 152
Tabel 2.202 Jumlah Sektor Yang Menyepakati Dan Memanfaatkan Data Profil (Parameter Dan Proyeksi Penduduk) Untuk Perencanaan Dan Pelaksanaan Program Pembangunan Kab. Luwu Timur Tahun 2016-2020 152
Tabel 2.203 Jumlah kerjasama penyelenggaraan pendidikan formal, non formal, dan informal yang melakukan pendidikan kependudukan Kab. Luwu Timur Tahun 2016-2020 153
Tabel 2.204 Rata-Rata Jumlah Anak Per Keluarga Kab. Luwu Timur Tahun 2016-2020 153
Tabel 2.205 Rasio Akseptor KB Tahun 2016-2020 Kabupaten Luwu Timur 154
Tabel 2.206 Angka Pemakaian Kontrasepsi/CPR Bagi Perempuan Menikah Usia 15 –49 Kab. Luwu Timur Tahun 2016-2020 154
Tabel 2.207 Cakupan Pasangan Usia Subur (PUS) yang istrinya dibawah 20 tahun 155
Tabel 2.208 Cakupan PUS yang ingin ber-KB tidak terpenuhi (unmet need) Kab. Luwu Timur Tahun 2016-2020 156
Tabel 2.209 Persentase Penggunaan Kontrasepsi Jangka Panjang (MKJP) Kab. Luwu Timur Tahun 2016-2020 156
Tabel 2.210 Persentase Tingkat Keberlangsungan Pemakaian Kontrasepsi Kab. Luwu Timur Tahun 2016-2020 157
Tabel 2.211 Cakupan Anggota Bina Keluarga Balita (BKB) Ber-KB Kabupaten Luwu Timur, Tahun 2016-2020 158
Tabel 2.212 Cakupan anggota Bina Keluarga Remaja (BKR) ber-KB Kab. Luwu Timur Tahun 2016-2020 159
Tabel 2.213 Cakupan anggota Bina Keluarga Lansia (BKL) ber-KB Kab. Luwu Timur Tahun 2016-2020 160
Tabel 2.214 Pusat Pelayanan Keluarga Sejahtera (PPKS) di setiap Kecamatan 161
Tabel 2.215 Cakupan Remaja dalam Pusat Informasi Dan Konseling Remaja/Mahasiswa Kab. Luwu Timur Tahun 2016-2020 161

Tabel 2.216	Cakupan PKB/PLKB yang didayagunakan Perangkat Daerah KB untuk perencanaan dan pelaksanaan pembangunan daerah di bidang pengendalian penduduk Kab. Luwu Timur Tahun 2016-2020	161
Tabel 2.217	Cakupan PUS peserta KB anggota Usaha Peningkatan Pendapatan	162
Tabel 2.218	Rasio petugas Pembantu Pembina KB Desa (PPKBD) setiap desa/kelurahan Kab. Luwu Timur Tahun 2016-2020	163
Tabel 2.219	Cakupan ketersediaan dan distribusi alat dan obat kontrasepsi untuk memenuhi permintaan masyarakat. Kab. Luwu Timur Tahun 2016-2020	164
Tabel 2.220	Persentase Faskes Dan Jejaringnya Yang Bekerjasama Dengan BPJS Dan Memberikan Pelayanan KBKR Sesuai Dengan Standarisasi Pelayanan Kab. Luwu Timur Tahun 2016-2020	164
Tabel 2.221	Cakupan penyediaan Informasi Data Mikro Keluarga di setiap desa Kab. Luwu Timur Tahun 2016-2020	165
Tabel 2.222	Cakupan kelompok kegiatan yang melakukan pembinaan keluarga melalui 8 fungsi keluarga Kab. Luwu Timur Tahun 2016-2020	165
Tabel 2.223	Cakupan Keluarga Melaksanakan Pengasuhan dan Pembinaan Tumbuh Kembang Anak Kab. Luwu Timu, Tahun 2016-2020	166
Tabel 2.224	Rata-rata usia kawin pertama wanita Kab. Luwu Timur, Tahun 2016-2020	166
Tabel 2.225	Pembiayaan Program Kependudukan, Keluarga Bencana dan Pembangunan Keluarga Kab. Luwu Timur, Tahun 2016-2020	166 167
Tabel 2.226	Jumlah Penumpang Angkutan Umum Kab. Luwu Timur tahun 2016– 2020	167
Tabel 2.227	Rasio Ijin Trayek Kab. Luwu Timur Tahun 2016– 2020	168
Tabel 2.228	Jumlah Uji KIR Angkutan Umum Kab Luwu Timur Tahun 2016-2020	169
Tabel 2.229	Jumlah Pelabuhan Laut/Udara/Terminal Bis Kab. Luwu Timur Tahun 2016– 2020	169
Tabel 2.230	Persentase Layanan Angkutan Darat Kab. Luwu Timur Tahun 2016-2020	169
Tabel 2.231	Persentase Kepemilikan KIR Angkutan Umum Kab. Luwu Timur Tahun 2016-2020	170
Tabel 2.232	Presentase Pemasangan Rambu-rambu Kab. Luwu Timur Tahun 2016-2020	170
Tabel 2.233	Rasio Panjang Jalan Per Jumlah Kendaraan Kab. Luwu Timur Tahun 2016-2020	170
Tabel 2.234	Jumlah Orang/Barang yang Terangkut Angkutan Umum	171
Tabel 2.235	Jumlah Orang/Barang yang Terangkut Angkutan Umum Kab. Luwu Timur Tahun 2016–2020	171
Tabel 2.236	Data Perkembangan Kendaraan Bermotor di Kabupaten Luwu Timur	172

Tabel 2.237 Data Kejadian Kecelakaan Lalu Lintas di Kabupaten Luwu Timur 172
Tabel 2.238 Data Prasarana Perhubungan dan Fasilitas Perlengkapan Jalan 173
Tabel 2.239 Persentase Penduduk Yang Menggunakan HP/Telepon Kab. Luwu Timur Tahun 2016 – 2020 173
Tabel 2.240 Proporsi Rumah Tangga Dengan Akses Internet Kab. Luwu Timur Tahun 2016 – 2020 173
Tabel 2.241 Proporsi Rumah Tangga Yang Memiliki Komputer Pribadi Kab. Luwu Timur Tahun 2016 – 2020 173
Tabel 2.242 Persentase Koperasi Aktif Kab. Luwu Timur Tahun 2016-2020 174
Tabel 2.243 Presentase Koperasi Aktif Menurut Kecamatan Kab Luwu Timur Tahun 2020 174
Tabel 2.244 UKM Non BPR/LKM Aktif Kab. Luwu Timur Tahun 2016-2020 175
Tabel 2.245 Persentase BPR/LKM Aktif Kab. Luwu Timur Tahun 2016-2020 175
Tabel 2.246 Persentase Usaha Mikro dan Jumlah seluruh UMKM Kabupaten Luwu Timur Tahun 2015 -2020 176
Tabel 2.247 Jumlah Investor PMDN/PMA Kab. Luwu Timur Tahun 2016-2020 176
Tabel 2.248 Jumlah Investasi PMDN Kab. Luwu Timur Tahun 2016 – 2020 177
Tabel 2.249 Jumlah Investasi PMA Kab. Luwu Timur Tahun 2016 – 2020 177
Tabel 2.250 Rasio Daya Serap Tenaga Kerja Kab. Luwu Timur Tahun 2016-2020 177
Tabel 2.251 Kenaikan/Penurunan Nilai Realisasi PMDN (Milyar Rupiah) Kab. Luwu Timur Tahun 2016-2020 178
Tabel 2.252 Persentase Organisasi Pemuda Yang Aktif Kab Luwu Timur Tahun 2016-2020 178
Tabel 2.253 Persentase Wirausaha Muda Kab Luwu Timur Tahun 2016-2020 179
Tabel 2.254 Cakupan Pembinaan Olahraga Kab Luwu Timur Tahun 2016-2020 179
Tabel 2.255 Cakupan Pembinaan Olahraga Kab Luwu Timur Tahun 2016-2020 179
Tabel 2.256 Cakupan Pembinaan Atlet Muda Kab Luwu Timur Tahun 2016-2020 180
Tabel 2.257 Jumlah Atlet Berprestasi Kab Luwu Timur Tahun 2016-2020 180
Tabel 2.258 Jumlah Prestasi Olahraga Kab. Luwu Timur Tahun 2016-2020 180
Tabel 2.259 Sistem Data Statistik Yang Terintegrasi Kabupaten Luwu Timur Tahun 2016-2020 182
Tabel 2.260 Buku Kabupaten Dalam Angka Kabupaten Luwu Timur Tahun 2016-2020 182
Tabel 2.261 Buku PDRB Kabupaten Luwu Timur Tahun 2016-2020 182
Tabel 2.262 Persentase Perangkat Daerah Yang Telah Menggunakan

	Sandi Dalam Komunikasi Antar Perangkat Daerah Kab Luwu Timur Tahun 2016-2020	183
Tabel 2.263	Penyelenggaraan Festival Seni Dan Budaya Kab Luwu Timur Tahun 2016-2020	184
Tabel 2.264	Jumlah Situs Dan Kawasan Cagar Budaya Yang Di Lestarikan Kab Luwu Timur Tahun 2016-2020	184
Tabel 2.265	Jumlah Karya Budaya Yang Direvitalisasi Dan Inventarisasi	185
Tabel 2.266	Jumlah Cagar Budaya Yang Dikelola Secara Terpadu	185
Tabel 2.267	Jumlah Pengunjung Perpustakaan Kab. Luwu Timur Tahun 2016-2020	187
Tabel 2.268	Koleksi Buku Yang Tersedia Di Perpustakaan Daerah Kab. Luwu Timur Tahun 2016-2020	187
Tabel 2.269	Rasio Perpustakaan Persatuan Penduduk Kab. Luwu Timur Tahun 2016-2020	187
Tabel 2.270	Jumlah Rata Rata Pengunjung Perpustakaan/Tahun Kab. Luwu Timur Tahun 2016-2020	188
Tabel 2.271	Jumlah Koleksi Judul Buku Perpustakaan Kabupaten Luwu Timur	188
Tabel 2.272	Jumlah Pustakawan Tenaga Teknis,dan Penilai yang Memiliki Sertifikat	188
Tabel 2.273	Persentase Perangkat Daerah Yang Mengelola Arsip Secara Baku	189
Tabel 2.274	Peningkatan SDM Pengelola Kearsipan Kabupaten Luwu Timur	189
Tabel 2.275	Perkembangan Wisatawan pada Obyek Wisata Kabupaten Luwu Timur Tahun 2016-2020	190
Tabel 2.276	Kunjungan Pariwisata Kab. Luwu Timur Tahun 2016-2020	190
Tabel 2.277	Lama Kunjungan Wisata Kab. Luwu Timur Tahun 2016-2020	191
Tabel 2.278	Produktivitas Padi atau Bahan Pangan Utama Lokal lainnya Per hektar	191
Tabel 2.279	Capaian Kinerja Pertanian Kabupaten Luwu Timur Tahun 2016- 2020	192
Tabel 2.280	Data Populasi Ternak Di Kabupaten Luwu Timur Tahun 2016–2020	192
Tabel 2.281	Situasi Umum Penyakit Hewan Menular Di Kabupaten Luwu Timur Tahun 2016 – 2020	193
Tabel 2.282	Persentase Rumah Tangga Pengguna Listrik Kab. Luwu Timur Tahun 2016-2020	193
Tabel 2.283	Ekspor bersih perdagangan Kab Luwu Timur Tahun 2016-2020	194
Tabel 2.284	Cakupan bina kelompok pedagang/usaha informal Kab Luwu Timur Tahun 2016-2020	195
Tabel 2.285	Cakupan Bina Kelompok Pengrajin Kab Luwu Timur Tahun 2016-2020	195
Tabel 2.286	Persentase Transmigran Swakarsa Kab Luwu Timur Tahun 2016-2020	195
Tabel 2.287	Produksi perikanan Kab Luwu Timur Tahun 2016-2020	196
Tabel 2.288	Konsumsi ikan Kab Luwu Timur Tahun 2016-2020	197

Tabel 2.289 Cakupan bina kelompok nelayan Kab Luwu Timur Tahun 2016-2020 198
Tabel 2.290 Produksi Perikanan Kelompok Nelayan Kab Luwu Timur Tahun 2016-2020 199
Tabel 2.291 Tersedianya dokumen perencanaan RPJPD yang telah ditetapkan dengan PERDA Kab. Luwu Timur Tahun 2016 – 2020 199
Tabel 2.292 Tersedianya Dokumen Perencanaan RPJMD yang telah ditetapkan dengan PERDA/PERKADA Kab. Luwu Timur Tahun 2016 – 2020 200
Tabel 2.293 Tersedianya Dokumen Perencanaan : RKPD yang telah ditetapkan dengan PERKADA Kab. Luwu Timur Tahun 2016 – 2020 200
Tabel 2.294 Tersedianya dokumen RTRW yang telah ditetapkan dengan PERDA 201
Tabel 2.295 Penjabaran Konsistensi Program RPJMD Kedalam RKPD Kabupaten Luwu Timur Tahun 2016 – 2019 201
Tabel 2.296 Penjabaran Konsistensi Program RKPD kedalam APBD Kabupaten Luwu Timur Tahun 2016 – 2020 201
Tabel 2.297 Opini BPK Terhadap Laporan Keuangan Kab. Luwu Timur Tahun 2016 -2020 202
Tabel 2.298 Persentase SILPA Kab. Luwu Timur Tahun 2016 -2020 202
Tabel 2.299 Persentase Belanja Pendidikan Kab. Luwu Timur Tahun 2016 -2020 203
Tabel 2.300 Persentase Belanja Kesehatan Kab. Luwu Timur Tahun 2016 -2020 203
Tabel 2.301 Perbandingan Antara Belanja Langsung Dengan Belanja Tidak Langsung Kab. Luwu Timur Tahun 2016-2020 204
Tabel 2.302 Penetapan APBD Kab. Luwu Timur Tahun 2016 -2020 205
Tabel 2.303 Rata-rata Lama Pegawai mendapatkan Pendidikan dan pelatihan Kab. Luwu Timur Tahun 2016-2020 205
Tabel 2.304 Persentase ASN yang Mengikuti Pendidikan Dan Pelatihan Formal Kab. Luwu Timur Tahun 2016-2020 205
Tabel 2.305 Persentase Pejabat ASN Yang Telah Mengikuti Pendidikan Dan Struktural Kab. Luwu Timur Tahun 2016-2020 206
Tabel 2.306 Jumlah Jabatan Pimpinan Tinggi Pada Instansi Pemerintah 207
Tabel 2.307 Jumlah Jabatan Administrasi Pada Instansi Pemerintah Kab. Luwu Timur Tahun 2016-2020 207
Tabel 2.308 Jumlah Pemangku Jabatan Fungsional Tertentu Pada Instansi Pemerintah Kab. Luwu Timur Tahun 2016-2020 207
Tabel 2.309 Persentase Pemanfaatan Hasil Kelitbangan Kab. Luwu Timur Tahun 2016-2020 208
Tabel 2.310 Persentase Perangkat Daerah Yang Di Fasilitasi Dalam Penerapan Inovasi Daerah Kab. Luwu Timur Tahun 2016-2020 208
Tabel 2.311 Persentase Tindak Lanjut Temuan Kabupaten Luwu Timur Tahun 2016 – 2020 209
Tabel 2.312 Persentase Pelanggaran Pegawai Kabupaten Luwu Timur

	Tahun 2016 – 2020	209
Tabel 2.313	Jumlah Temuan BPK Kabupaten Luwu Timur Tahun 2016 – 2020	210
Tabel 2.314	Tersedianya Rencana Kerja Tahunan Pada Setiap Alat Alat Kelengkapan DPRD Provinsi/Kab/Kota Kabupaten Luwu Timur Tahun 2016 – 2020	210
Tabel 2.315	Tersusun Dan Terintegrasinya Program Program Kerja DPRD Untuk Melaksanakan Fungsi Pengawasan, Fungsi Pembentukan Perda, Dan Fungsi Anggaran Dalam Dokumen Rencana Lima Tahunan (RPJMD) Maupun Dokumen Rencana Tahunan (RKP)	210
Tabel 2.316	Terintegrasi Program Program DPRD Untuk Melaksanakan Fungsi Pengawasan, Pembentukan Perda Dan Anggaran Ke Dalam Dokumen Perencanaan Dan Dokumen Anggaran Setwan DPRD	211
Tabel 2.317	Komposisi Pengeluaran Per Kapita Sebulan menurut Kelompok Makanan (Rupiah) di Kabupaten Luwu Timur Tahun 2018- 2020	212
Tabel 2.318	Komposisi Pengeluaran Per Kapita Sebulan menurut Kelompok Bukan Makanan (Rupiah) di Kabupaten Luwu Timur Tahun 2018- 2020	212
Tabel 2.319	Rasio Panjang Jalan Per Jumlah Kendaraan Kab. Luwu Timur Tahun 2016-2020	213
Tabel 2.320	Jumlah Orang/Barang yang Terangkut Angkutan Umum	213
Tabel 2.321	Jumlah Orang/Barang yang Terangkut Angkutan Umum	214
Tabel 2.322	Angka Kriminalitas Tahun 2015-2019 Kabupaten Luwu Timur	214
Tabel 2.323	Jumlah Demonstrasi di Kabupaten Luwu Timur Tahun 2018-2020	215
Tabel 2.324	Penduduk Usia Kerja Menurut Pendidikan Di Kabupaten Luwu Timur 2018-2020	215
Tabel 2.325	Persentase Penduduk Menurut Jenis Kelamin, Angka Beban Ketergantungan, dan Kelompok Umur di Kabupaten Luwu Timur Tahun 2016-2020	216
Tabel 2.326	Target dan Realisasi Capaian Kinerja Indikator Kinerja Utama pada RPJMD Kabupaten Luwu Timur Tahun 2020	216
Tabel 2.327	Perubahan Pendapatan, Belanja dan Pembiayaan Daerah TA. 2020	222
Tabel 2.328	Kriteria Capaian Kinerja dan Realisasi Anggaran RKPD Tahun 2020	224
Tabel 2.329	Pengukuran Capaian Anggaran Dan Kinerja Evaluasi Hasil RKPD Kabupaten Luwu Timur Tahun 2020	225
Tabel 2.330	Permasalahan Kinerja dan Keuangan yang dihadapi Masing-masing Perangkat Daerah dalam Pelaksanaan RKPD Kabupaten Luwu Timur Tahun 2020	228
Tabel 2.331	Capaian Target Indikator Standar Pelayanan Minimal (SPM) Di Kabupaten Luwu Timur Tahun 2016 – 2020	268
Tabel 2.332	Pencapaian Indikator (TPB/SDGs) Kabupaten Luwu Timur Tahun 2020	273

Tabel 2.333 Capaian Kinerja Penyelenggaraan urusan Kabupaten Luwu Timur 284

Grafik 2. 1 Variasi Temperatur Rata-rata Bulanan 21
Grafik 2. 1 Variasi Kelembaban Relatif Rata-rata Bulanan 22
Grafik 2. 2 Variasi evaporasi rata-rata bulanan 23
Grafik 2. 3 Grafik Curah hujan rata-rata 23
Grafik 2. 4 Produk Domestik Regional Bruto Atas Dasar Harga Berlaku 23
Grafik 2. 5 Produk Domestik Regional Bruto Atas Dasar Harga Konstan 47
Grafik 2. 6 Produk Domestik Regional Bruto 48
Grafik 2. 7 Laju Pertumbuhan Ekonomi Kabupaten Luwu Timur dan 48
Grafik 2. 8 Provinsi Sulawesi Selatan Tahun 2016-2020 (Persen)
PDRB Per Kapita Atas Dasar Harga Berlaku (ADHB) dan 52
Grafik 2. 9 PDRB Per Kapita Atas Dasar Harga Konstan (ADHK) Kabupaten Luwu Timur Tahun 2016 – 2020 (Dalam Ribu Rupiah) 55
Grafik 2. 10 Laju Inflasi Kota Palopo Tahun 2016 – 2020 (Persen) 61
Grafik 2. 11 Jumlah dan Persentase Penduduk Miskin Kabupaten Luwu Timur Tahun 2016-2020 63
Grafik 2. 12 Garis Kemiskinan Kabupaten Luwu Timur Tahun 2016-2020 63
Grafik 2. 13 Indeks Kedalaman Kemiskinan (P1) dan Keparahan Kemiskinan (P2) 65
Grafik 2. 14 Rata-Rata Lama Sekolah Kabupaten Luwu Timur Tahun 2016 – 2020 68
Grafik 2. 15 Grafik Angka Harapan Hidup Kabupaten Luwu Timur 71
Grafik 2. 16 Perkembangan Indek Pembangunan Manusia Kabupaten Luwu Timur, Sul-Sel dan Nasional Tahun 2016-2020 73
Grafik 2. 17 Perkembangan Gini Rasio Kabupaten Luwu Timur, Sulawesi Selatan dan Nasional Tahun 2016-2020 76
Grafik 2. 18 Perubahan Jumlah Program dan Kegiatan Pada Tahapan Perencanaan Dan Penganggaran Daerah Tahun 2020 219

Tabel 3.1	Capaian Realisasi Pendapatan Asli Daerah (PAD) Tahun 2016-2020	324
Tabel 3.2	Capaian Realisasi Dana Perimbangan Tahun 2016-2020	325
Tabel 3.3	Capaian Realisasi lain-lain pendapatan daerah yang sah Tahun 2016-2020	326
Tabel 3.4	Proporsi Realisasi Jenis Pendapatan terhadap Total Pendapatan	327
Tabel 3.5	Proporsi Realisasi Rincian Pendapatan terhadap Jenis Pendapatan Tahun 2016-2020	327
Tabel 3.6	Capaian Realisasi Belanja Tidak Langsung Tahun 2016-2020	330
Tabel 3.7	Capaian Realisasi Belanja Langsung Tahun 2016-2020	331
Tabel 3.8	Realisasi Belanja dibandingkan Anggaran Belanja Kabupaten Luwu Timur Tahun 2016-2020	331
Tabel 3.9	Capaian Realisasi Penerimaan Pembiayaan dan Pengeluaran Pembiayaan Tahun 2016-2020	333
Tabel 3.10	Capaian Realisasi Pendapatan, Belanja dan Pembiayaan Tahun 2016-2020	334
Tabel 3.11	Rata-rata Pertumbuhan Neraca Daerah Kabupaten Luwu Timur Tahun 2016-2020	337
Tabel 3.12	Ratio Likuiditas, Ratio Solvabilitas dan Ratio Aktivitas Pemerintah Daerah Kabupaten Luwu Timur 2016-2020	340
Tabel 3.13	Realisasi Belanja untuk Pemenuhan Kebutuhan Aparatur Kabupaten Luwu Timur Tahun 2018-2020	342
Tabel 3.14	Analisis Proporsi Belanja Pemenuhan Kebutuhan Aparatur	343
Tabel 3.15	Analisis Proporsi Belanja Pemenuhan Kebutuhan Aparatur Kabupaten Luwu Timur 2018-2020	344
Tabel 3.16	Penutup Defisit Riil Anggaran Kabupaten Luwu Timur	346
Tabel 3.17	Komposisi Penutup Defisit Riil Anggaran Tahun 2018-2020	347
Tabel 3.18	Realisasi Sisa Lebih Perhitungan Anggaran 2018-2020	348
Tabel 3.19	Asumsi Indikator Makro Ekonomi dan Sosial Kab. Luwu Timur Tahun 2022	349
Tabel 3.20	Asumsi Pokok-Pokok Kebijakan Fiskal Kabupaten Luwu Timur Tahun 2021-2026	353
Tabel 3.21	Analisis Target dan Proyeksi Pendapatan Kabupaten Luwu Timur Tahun Anggaran 2021-2026	355
Tabel 3.22	Analisis Target dan Proyeksi Belanja Daerah Kabupaten Luwu Timur Tahun Anggaran 2021-2026	358
Tabel 3.23	Analisis Target dan Proyeksi Pembiayaan Daerah	359
Tabel 3.24	Analisis Target dan Proyeksi Pendapatan, Belanja dan Pembiayaan Daerah Kabupaten Luwu Timur Tahun Anggaran 2022	360
Tabel 3.25	Analisis Proyeksi Belanja dan Pengeluaran Pembiyaan yang wajib Dan mengikat serta prioritas Utama Kabupaten Luwu	

	Timur Tahun Anggaran 2022	362
Tabel 3.26	Kapasitas Riil Kemampuan Keuangan Daerah untuk Mendanai Pembangunan Daerah Kabupaten Luwu Timur	362
Tabel 3.27	Rencana Penggunaan Kapasitas Riil Kemampuan Keuangan Daerah Kabupaten Luwu Timur Tahun 2022	363

Grafik 3.1	Perbandingan Proyeksi Tingkat Pengangguran Terbuka dengan Tingkat Kemiskinan	351
Grafik 3.2	Perbandingan Proyeksi Laju Pertumbuhan ekonomi dengan Tingkat Kemiskinan	351
Grafik 3.3	Perbandingan Proyeksi Laju Pertumbuhan ekonomi dengan Pertumbuhan IPM	352
Grafik 3.4	Perbandingan Proyeksi Laju Pertumbuhan ekonomi dengan	354
Grafik 3.5	Perbandingan Proyeksi Laju Pertumbuhan Ekonomi dengan Total Pendapatan	354

Tabel 4. 1	Penjelasan Pokok Visi RPJMD Kabupaten Luwu Timur 2021-2026	369
Tabel 4. 2	Keterkaitan Pokok Visi dan Misi serta Penjelasan Misi RPJMD	371
Tabel 4. 3	Hubungan Misi, Tujuan dan Sasaran RPJMD 2021-2026 berdasarkan Target RKPD Kabupaten Luwu Timur 2022	374
Tabel 4. 4	Arah Kebijakan Pembangunan RKPD Provinsi Sulawesi Selatan Tahun 2022	384
Tabel 4. 5	Indikator Tujuan dan Sasaran Pembangunan RKPD Kabupaten Luwu Timur Tahun 2022 berdasarkan RPJMD 2021-2026	395
Tabel 4. 6	Strategi Pembangunan RKPD Kabupaten Luwu Timur Tahun 2022 berdasarkan RPJMD 2021-2026	397
Tabel 4. 7	Sinkronisasi Tujuan SDG's dan Rencana Kerja Pemerintah Daerah Kabupaten Luwu Timur tahun 2022	402
Tabel 4. 8	Kebijakan Umum Dan Prioritas Program Pembangunan Daerah RKPD Kabupaten Luwu Timur Tahun 2022 Berdasarkan RPJMD 2021-2026	420

Gambar 4. 1 Bagan alir proses perumusan prioritas dan sasaran 366
Gambar 4. 2 indikator sasaran Pembangunan RKP Tahun 2022 378
Gambar 4. 3 Strategi Pembangunan Nasional RKP Tahun 2022 380
Gambar 4. 4 Prioritas Pembangunan Nasional Tahun 2022 381
Gambar 4. 5 Indikator Sasaran Mkro Pembangunan RKPD tahun 2022 387

Tabel 5. 1	Asumsi Indikator Makro Ekonomi dan Sosial Kab. Luwu Timur Tahun 2022	440
Tabel 5. 2	Asumsi Pokok-Pokok Kebijakan Fiskal Kabupaten Luwu Timur Tahun 2021-2026	444
Tabel 5. 3	Analisis Target dan Proyeksi Pendapatan Kabupaten Luwu Timur Tahun Anggaran 2021-2026	446
Tabel 5. 4	Analisis Target dan Proyeksi Belanja Daerah Kabupaten Luwu Timur Tahun Anggaran 2022	448
Tabel 5. 5	Analisis Target dan Proyeksi Pembiayaan Daerah Kabupaten Luwu Timur Tahun Anggaran 2022	449
Tabel 5. 6	Analisis Target dan Proyeksi Pendapatan, Belanja dan Pembiayaan Daerah Kabupaten Luwu Timur Tahun Anggaran 2022	450
Tabel 5. 7	Analisis Proyeksi Belanja dan Pengeluaran Pembiyaan yang wajib Dan mengikat serta prioritas Utama Kabupaten Luwu Timur Tahun Anggaran 2022	452
Tabel 5. 8	Kapasitas Riil Kemampuan Keuangan Daerah untuk Mendanai Pembangunan Daerah Kabupaten Luwu Timur Tahun 2022	452
Tabel 5. 9	Rencana Penggunaan Kapasitas Riil Kemampuan Keuangan Daerah Kabupaten Luwu Timur Tahun 2022	453
Tabel 5. 10	Rencana Program dan Kegiatan Prioritas RKPD Tahun 2022 Kabupaten Luwu Timur	457

Tabel 6.1	Target Indikator Kinerja Utama (IKU) Kabupaten Luwu Timur Tahun 2022	633
Tabel 6.2	Penetapan Indikator Kinerja Daerah Terhadap Capaian Kinerja Penyelenggaraan Urusan Pemerintahan Kabupaten Luwu Timur	636

Lampiran I : Peraturan Bupati Luwu Timur
Nomor : 25 Tahun 2022.
Tanggal : 1 Juli 2021
Tentang : Rencana Kerja Pemerintah Daerah Kabupaten Luwu Timur Tahun 2022.

BAB I
PENDAHULUAN

1.1 LATAR BELAKANG

Undang-Undang Nomor 25 Tahun 2004 tentang Sistem Perencanaan Pembangunan Nasional dan Undang-Undang Nomor 23 Tahun 2014 tentang Pemerintahan Daerah sebagaimana telah diubah beberapa kali terakhir dengan Undang-Undang Nomor 9 Tahun 2015 tentang Perubahan Kedua Atas Undang-Undang Nomor 23 Tahun 2014 tentang Pemerintahan Daerah mengamanatkan bahwa dalam rangka penyelenggaraan pemerintahan, Pemerintah Daerah berkewajiban menyusun perencanaan pembangunan daerah sebagai satu kesatuan sistem perencanaan pembangunan nasional. Sesuai dengan amanat tersebut, maka setiap Pemerintah Daerah diharuskan menyusun rencana pembangunan yang sistematis, terarah, terpadu dan berkelanjutan dengan mempertimbangkan keunggulan komparatif wilayah dan kemampuan sumberdaya keuangan daerah. Perencanaan pembangunan daerah tersebut salah satunya adalah Rencana Kerja Pemerintah Daerah (RKPD).

RKPD adalah dokumen perencanaan pembangunan tahunan yang disusun untuk menjamin keterkaitan dan konsistensi antara perencanaan, penganggaran, pelaksanaan dan pengawasan serta merupakan bagian yang tidak terpisahkan dalam tahapan penyusunan Rancangan Anggaran Pendapatan dan Belanja Daerah (RAPBD) yang terdiri dari Kebijakan Umum APBD (KUA), Prioritas dan Plafon Anggaran Sementara (PPAS) serta Rencana Kerja Anggaran (RKA) Perangkat Daerah (PD).

RKPD memuat gambaran umum kondisi daerah, rancangan kerangka ekonomi daerah, program prioritas pembangunan daerah, rencana kerja, pendanaan dan prakiraan maju dengan mempertimbangkan kerangka pendanaan dan pagu indikatif, yang bersumber dari APBD maupun sumber-sumber lain yang ditempuh dengan mendorong partisipasi masyarakat.

Sebagai dokumen rencana tahunan daerah, RKPD Tahun 2022 mempunyai kedudukan yang strategis dalam penyelenggaraan Pemerintahan Daerah. Kedudukan dari RKPD ini, diantaranya adalah:

a. Penjabaran visi, misi dan program Kepala Daerah yang telah ditetapkan dalam RPJMD 2016-2021 kedalam program dan kegiatan pembangunan tahunan daerah;
b. Memuat acuan operasional tahunan bagi seluruh Perangkat Daerah (PD) dalam menyusun Rencana Kerja (Renja) program dan kegiatan pembangunan Perangkat Daerah;
c. Sebagai acuan bagi Kepala Daerah dan DPRD dalam menentukan Kebijakan Umum APBD dan Prioritas Plafon Anggaran Sementara yang selanjutnya digunakan sebagai acuan dalam penyusunan APBD Tahun Anggaran 2022.
d. RKPD digunakan sebagai bahan evaluasi kinerja penyelenggaraan Pemerintahan Daerah. Dalam RKPD dapat diketahui sejauh mana capaian kinerja RPJMD sebagai wujud kinerja penyelenggaraan Pemerintahan Daerah pada Tahun 2022.

Rencana Kerja Pemerintah Daerah (RKPD) Kabupaten Luwu Timur Tahun 2022 disusun dengan menggunakan pendekatan penganggaran berbasis program (money follow program) melalui penganggaran berbasis kinerja dan dengan pendekatan perencanaan partisipatif yang melibatkan peran serta masyarakat sebagai *stakeholders* dengan proses yang partisipatif, memungkinkan masyarakat menyalurkan aspirasinya dan mampu memantau kinerja Pemerintah, sehingga semakin meningkatkan transparansi dan akuntabilitas Aparat Pemerintah dalam mengakomodasi berbagai kepentingan masyarakat.

RKPD disusun dengan tahapan sebagai berikut :

1. Persiapan Penyusunan
   Pada tahap persiapan ini dilakukan beberapa proses yaitu :
   a. Penyusunan Rancangan Keputusan Kepala Daerah tentang Pembentukan Tim Penyusun RKPD;
   b. Orientasi mengenai RKPD oleh Tim Penyusun RKPD;
   c. Penyusunan Agenda Kerja Tim Penyusun RKPD;
   d. Penyiapan data dan informasi perencanaan pembangunan daerah berdasarkan Sistem Informasi Pembangunan Daerah (SIPD).
2. Penyusunan Rancangan Awal
   Pada tahap penyusunan rancangan awal aktivitas yang dilakukan adalah menganalisis, merumuskan dan menelaah hal hal sebagai berikut :
   a. analisis gambaran umum kondisi Daerah;
   b. analisis rancangan kerangka ekonomi Daerah;
   c. analisis kapasitas riil keuangan Daerah;
   d. penelaahan rancangan awal Renja Perangkat Daerah;

e. perumusan permasalahan pembangunan Daerah;
f. penelaahan terhadap sasaran RPJMD;
g. penelaahan terhadap arah kebijakan RPJMD;
h. penelaahan terhadap kebijakan pemerintah pada RKP dan program strategis Nasional;
i. penelaahan pokok-pokok pikiran DPRD;
j. perumusan prioritas pembangunan Daerah; dan
k. perumusan rencana kerja program dan pendanaan.

Dibutuhkan penelaahan terhadap pokok pokok pikiran DPRD dalam rancangan awal dikarenakan pokok pokok pikiran DPRD yang harus diparipurnakan diperlukan sinkronisasi dengan kebijakan pemerintah pada RKP, program strategis nasional dan Rancangan awal RKPD Provinsi.

Sistematika Rancangan Awal adalah sebagai berikut :

1) Pendahuluan
2) Gambaran Umum Kondisi Daerah
3) Kerangka Ekonomi dan Keuangan Daerah
4) Sasaran dan Prioritas Pembangunan Daerah
5) Rencana Kerja dan Pendanaan Daerah
6) Kinerja Penyelenggaraan Pemerintah Daerah
7) Penutup

Setelah Rancangan Awal disusun, selanjutnya, dilakukan konsultasi publik untuk mendapat masukan dan saran guna penyempurnaan Rancangan Awal RKPD tersebut. Rancangan Awal RKPD yang telah disempurnakan digunakan sebagai pedoman penyempurnaan Rancangan Awal Renja Perangkat Daerah.

3. Penyempurnaan Rancangan Awal.

   Penyusunan Rancangan RKPD merupakan proses penyempurnaan rancangan awal RKPD menjadi Rancangan RKPD berdasarkan hasil verifikasi Renja Perangkat Daerah yang telah disempunakan dan berdasarkan hasil penelaahan terhadap Rancangan RKPD Provinsi, RKP dan Program Strategis Nasional. Verifikasi dimaksud adalah mengintegrasikan program, kegiatan, indikator kinerja dan dana indikatif pada setiap rancangan Renja Perangkat Daerah sesuai dengan rencana program prioritas pada Rancangan Awal RKPD Kabupaten Luwu Timur dan penyelarasan dengan Tema Pembangunan, Prioritas dan Arah Kebijakan Pemerintah maupun Provinsi.

4. Pelaksanaan Musrenbang.

   Musrenbang RKPD merupakan forum pemangku kepentingan guna membahas Rancangan RKPD. Pelaksanaan musrenbang RKPD dimulai dari Musrenbang Kecamatan, Forum Perangkat Daerah dan Musrenbang

Kabupaten.

5. Perumusan Rancangan Akhir.
   Perumusan Rancangan Akhir RKPD merupakan proses penyempurnaan Rancangan RKPD menjadi Rancangan RKPD berdasarkan berita acara kesepakatan hasil Musrenbang RKPD Kabupaten. Rancangan akhir RKPD yang sudah disempurnakan disampaikan ke Sekretaris Daerah untuk dibahas oleh seluruh Kepala Perangkat Daerah untuk memastikan program dan kegiatan perangkat daerah telah diakomodir dalam Rancangan akhir RKPD.
6. Penetapan.
   RKPD ditetapkan dengan Peraturan Bupati setelah RKP dan RKPD Provinsi Sulawesi Selatan ditetapkan. Hal tersebut bertujuan agar ada keselarasan antara perencanaan di tingkat Pusat, Provinsi dan Daerah.

1.2 DASAR HUKUM PENYUSUNAN.

Landasan hukum yang digunakan dalam penyusunan Rencana Kerja Pemerintah Daerah (RKPD) Kabupaten Luwu Timur Tahun 2022 adalah :

1. Undang-Undang Nomor 7 Tahun 2003 tentang Pembentukan Kabupaten Luwu Timur dan Kabupaten Mamuju Utara di Provinsi Sulawesi Selatan (Lembaran Negara Repubik Indonesia Tahun 2003 Nomor 27, Tambahan Lembaran Negara Republik Indonesia Nomor 4270);

2. Undang-Undang Nomor 17 Tahun 2003 tentang Keuangan Negara (Lembaran Negara Republik Indonesia Tahun 2003 Nomor 47, Tambahan Lembaran Negara Republik Indonesia Nomor 4286);

3. Undang-Undang Nomor 1 Tahun 2004 tentang Perbendaharaan Negara (Lembaran Negara Repubik Indonesia Tahun 2004 Nomor 5, Tambahan Lembaran Negara Republik Indonesia Nomor 4355);

4. Undang-Undang Nomor 25 Tahun 2004 tentang Sistem Perencanaan Pembangunan Nasional (Lembaran Negara Republik Indonesia Tahun 2004 Nomor 104, Tambahan Lembaran Negara Republik Indonesia Nomor 4421);

5. Undang-Undang Nomor 33 Tahun 2004 tentang Perimbangan Keuangan antara Pemerintah Pusat dan Pemerintahan Daerah (Lembaran Negara Republik Indonesia Tahun 2004 Nomor 126, Tambahan Lembaran Negara Republik Indonesia Nomor 4438);

6. Undang-Undang Nomor 23 Tahun 2014 tentang Pemerintahan Daerah (Lembaran Negara Republik Indonesia Tahun 2014 Nomor 244,

Tambahan Lembaran Negara Republik Indonesia Nomor 5587) sebagaimana telah diubah beberapa kali terakhir dengan Undang-Undang Nomor 9 Tahun 2015 tentang Perubahan Kedua Atas Undang-Undang Nomor 23 Tahun 2014 tentang Pemerintahan Daerah (Lembaran Negara Republik Indonesia Tahun 2015 Nomor 58, Tambahan Lembaran Negara Republik Indonesia Nomor 5679);

7. Undang-undang Nomor 14 Tahun 2008 tentang Keterbukaan Informasi Publik (Lembaran Negara Republik Indonesia Tahun 2008 Nomor 61, Tambahan Lembaran Negara Republik Indonesia Nomor 4846);

8. Undang-undang Nomor 15 Tahun 2019 tentang Perubahan Atas Undang-undang Nomor 12 Tahun 2011 tentang Pembentukan Peraturan Perundang-Undangan (Lembaran Negara Republik Indonesia Tahun 2019 Nomor 183, Tambahan Lembaran Negara Republik Indonesia Nomor 6398);

9. Peraturan Pemerintah Republik Indonesia Nomor 38 Tahun 2007 Tentang Pembagian Urusan Pemerintahan Antara Pemerintah, Pemerintahan Daerah Provinsi, Dan Pemerintahan Daerah Kabupaten/Kota (Lembaran Negara Republik Indonesia Tahun 2007 Nomor 82, Tambahan Lembaran Negara Republik Indonesia Nomor 4737);

10. Peraturan Pemerintah Nomor 6 Tahun 2008 tentang Pedoman Evaluasi Penyelenggaraan Pemerintahan Daerah (Lembaran Negara Tahun 2008 Nomor 6, Tambahan Lembaran Negara Republik Indonesia Nomor 4815);

11. Peraturan Pemerintah Nomor 8 Tahun 2008 tentang tentang Tahapan, Tata Cara Penyusunan, Pengendalian, dan Evaluasi Pelaksanaan Rencana Pembangunan Daerah (Lembaran Negara Republik Indonesia Tahun 2008 Nomor 21, Tambahan Lembaran Negara Republik Indonesia Nomor 4817);

12. Peraturan Pemerintah Nomor 61 Tahun 2010 tentang Pelaksanaan Undang-Undang Nomor 14 Tahun 2008 Tentang Keterbukaan Informasi Publik (Lembaran Negara Republik Indonesia Tahun 2010 Nomor 99, Tambahan Lembaran Negara Republik Indonesia Nomor 5149);

13. Peraturan Pemerintah Nomor 18 Tahun 2016 tentang Perangkat Daerah (Lembaran Negara Republik Indonesia Tahun 2016 Nomor 114, Tambahan Lembaran Negara Republik Indonesia Nomor 5887);

14. Peraturan Pemerintah Nomor 17 Tahun 2017 tentang Sinkronisasi Proses

perencanaan dan Penganggaran Pembangunan Nasional (Lembaran Negara Republik Indonesia Tahun 2017 Nomor 105, Tambahan Lembaran Negara Republik Indonesia Nomor 6056);

15. Peraturan Pemerintah Nomor 2 Tahun 2018 tentang Standar Pelayanan Minimal (Lembaran Negara Republik Indonesia Tahun 2018 Nomor 2, Tambahan Lembaran Negara Republik Indonesia Nomor 6178);

16. Peraturan Pemerintah Nomor 12 Tahun 2019 tentang Pengelolaan Keuangan Daerah (Lembaran Negara Republik Indonesia Tahun 2019 Nomor 42, Tambahan Lembaran Negara Republik Indonesia Nomor 6322);

17. Peraturan Pemerintah Nomor 18 Tahun 2019 tentang Laporan dan Evaluasi Penyelenggaraan Pemerintahan Daerah (Lembaran Negara Republik Indonesia Tahun 2019 Nomor 52, Tambahan Lembaran Negara Republik Indonesia Nomor 6323);

18. Peraturan Presiden Nomor 59 Tahun 2017 Tentang Pelaksanaan Pencapaian Tujuan Pembangunan Berkelanjutan (Lembaran Negara Republik Indonesia Tahun 2017 Nomor 136);

19. Peraturan Presiden Nomor 18 tahun 2020 tentang Rencana Pembangunan Jangka Menengah Nasional Tahun 2020-2024 (Lembaran Negara Republik Indonesia Tahun 2020 Nomor 10);

20. Peraturan Menteri Dalam Negeri Nomor 67 Tahun 2011 tentang perubahan atas Peraturan Menteri Dalam Negeri Nomor 15 tahun 2008 tentang pedoman umum pelaksanaan pengarusutamaan gender di daerah (Berita Negara Republik Indonesia Tahun 2011 Nomor 927);

21. Peraturan Menteri Dalam Negeri Nomor 86 Tahun 2017 tentang Pelaksanaan Peraturan Pemerintah Nomor 8 Tahun 2008 tentang Tata Cara Perencanaan, Pengendalian dan Evaluasi Pembangunan Daerah, Tata Cara Evaluasi Rancangan Peraturan Daerah Tentang Rencana Pembangunan Jangka Panjang Daerah dan Rencana Pembangunan Jangka Menengah Daerah, Serta Tata Cara Perubahan Rencana Pembangunan Jangka Panjang Daerah, Rencana Pembangunan Jangka Menengah Daerah, dan Rencana Kerja Pemerintah Daearah (Berita Negara Republik Indonesia Tahun 2017 Nomor 1312);

22. Peraturan Menteri Dalam Negeri Nomor 100 Tahun 2018 tentang Penerapan Standar Pelayanan Minimal (Berita Negara Republik Indonesia Tahun 2018 Nomor 1540);

23. Peraturan Menteri Dalam Negeri Nomor 70 Tahun 2019 tentang Sistem Informasi Pemerintahan Daerah (Berita Negara Republik Indonesia Tahun 2019 Nomor 1114);

24. Peraturan Menteri Dalam Negeri Nomor 90 Tahun 2019 tentang Klasifikasi, Kodefikasi, dan Nomenklatur Perencanaan Pembangunan dan Keuangan Daerah (Berita Negara Republik Indonesia Tahun 2019 Nomor 1447);

25. Peraturan Menteri Dalam Negeri Nomor 40 Tahun 2020 tentang Pedoman Penyusunan Rencana Kerja Pemerintah Daerah Tahun 2022 (Berita Negara Republik Indonesia Tahun 2020 Nomor 590);

26. Peraturan Menteri Dalam Negeri Nomor 77 Tahun 2020 tentang Pedoman Teknis Pengelolaan Keuangan Daerah (Berita Negara Republik Indonesia Tahun 2011 Nomor 310);

27. Peraturan Daerah Provinsi Sulawesi Selatan Nomor 1 Tahun 2019 tentang Rencana Pembangunan Jangka Menengah Daerah Provinsi Sulawesi Selatan Tahun 2018 - 2023 (Lembaran Daerah Provinsi Sulawesi Selatan Tahun 2019 Nomor 1, Tambahan Lembaran Daerah Provinsi Sulawesi Selatan Nomor 301);

28. Peraturan Gubernur Sulawesi Selatan Nomor ..... Tahun 2021 tentang Rencana Kerja Pemerintah Daerah Provinsi Sulawesi Selatan (Berita Daerah Provinsi Sulawesi Selatan Tahun 2022 Nomor 38);

29. Peraturan Daerah Kabupaten Luwu Timur Nomor 7 Tahun 2011 tentang Rencana Tata Ruang Wilayah Kabupaten Luwu Timur Tahun 2011-2031 (Lembaran Daerah Kabupaten Luwu Timur Tahun 2011 Nomor 7, Tambahan Lembaran Daerah Kabupaten Luwu Timur Nomor 38);

30. Peraturan Daerah Kabupaten Luwu Timur Nomor 8 Tahun 2016 tentang Pembentukan dan Susunan Perangkat Daerah Kabupaten Luwu Timur (Lembaran Daerah Kabupaten Luwu Timur Tahun 2016 Nomor 8, Tambahan Lembaran Daerah Kabupaten Luwu Timur Nomor 103);

31. Peraturan Daerah Kabupaten Luwu Timur Nomor 2 Tahun 2005 tentang Rencana Pembangunan Jangka Panjang Daerah (RPJP) Kabupaten Luwu Timur Tahun 2005-2025 (Lembaran Daerah Kabupaten Luwu Timur Tahun 2005 Nomor 2) sebagaimana telah diubah beberapa kali terakhir dengan Peraturan Daerah Kabupaten Luwu Timur Nomor 3 Tahun 2016 tentang Perubahan Atas Peraturan Daerah Kabupaten Luwu Timur Nomor 2 Tahun 2005 tentang Rencana Pembangunan Jangka Panjang Daerah

(RPJP) Kabupaten Luwu Timur Tahun 2005-2025 (Lembaran Daerah Kabupaten Luwu Timur Tahun 2005 Nomor 3, Tambahan Lembaran Daerah Kabupaten Luwu Timur Nomor 100);

32. Peraturan Daerah Kabupaten Luwu Timur Nomor 3 Tahun 2018 Tentang Perubahan Atas Peraturan Daerah Kabupaten Luwu Timur Nomor 4 Tahun 2016 tentang Rencana Pembangunan Jangka Menengah Kabupaten Luwu Timur Tahun 2016-2021 (Lembaran Daerah Kabupaten Luwu Timur Tahun 2018 Nomor 3, Tambahan Lembaran Daerah Kabupaten Luwu Timur Nomor 101).

1.3 HUBUNGAN ANTAR DOKUMEN

Rencana Kerja Pemerintah Daerah (RKPD) Kabupaten Luwu Timur Tahun 2022 merupakan tahun ke 2 (dua) dari Operasaional RPJMD Kabupaten Luwu Timur Tahun 2021-2022 dimana saat ini Proses Penyusunan RPJMD Periode 2021-2026 dalam tahap penyusunan sehingga berjalan simultan dengan penyusunan Rancangan RPJMD sehingga pengintegrasian RPJMD Sudah Dilakukan dalam penyusunan RKPD Tahun 2022 , RKPD ini selanjutnya akan menjadi landasan dalam penyusunan, Kebijakan Umum APBD (KUA), Prioritas dan Plafon Anggaran Sementara (PPAS) serta Rencana Kerja Anggaran (RKA) Perangkat Daerah (PD) sampai kepada Rancangan Anggaran Pendapatan dan Belanja Daerah (RAPBD).

Rencana Kerja Pemerintah Daerah yang sudah ditetapkan oleh Bupati digunakan sebagai pedoman perumusan penyempurnaan Rencana Kerja Perangkat Daerah (PD) dan sebagai pedoman penyusunan Rancangan KUA, Rancangan PPAS yang akan dibahas dengan DPRD untuk mendapat kesepakatan. Adapun KUA-PPAS yang sudah disepakati oleh DPRD dan Bupati sebagai dasar penyusunan RAPBD.

Selanjutnya dalam kaitan dengan sistem keuangan sebagaimana yang diamanatkan dalam Undang-Undang Nomor 17 Tahun 2003 tentang Keuangan Negara, maka RKPD Kabupaten Luwu Timur akan menjadi pedoman bagi penyusunan Kebijakan Umum APBD serta PPAS Tahun 2022 dalam rangka penyusunan Rancangan Anggaran Pendapatan dan Belanja Daerah (RAPBD) Kabupaten Luwu Timur Tahun 2022.

Gambaran tentang hubungan antara RKPD Kabupaten Luwu Timur Tahun 2022 dengan dokumen perencanaan dan penganggaran ditunjukkan pada gambar 1.1.

Gambar 1.1

Sistem Perencanaan
Pembangunan

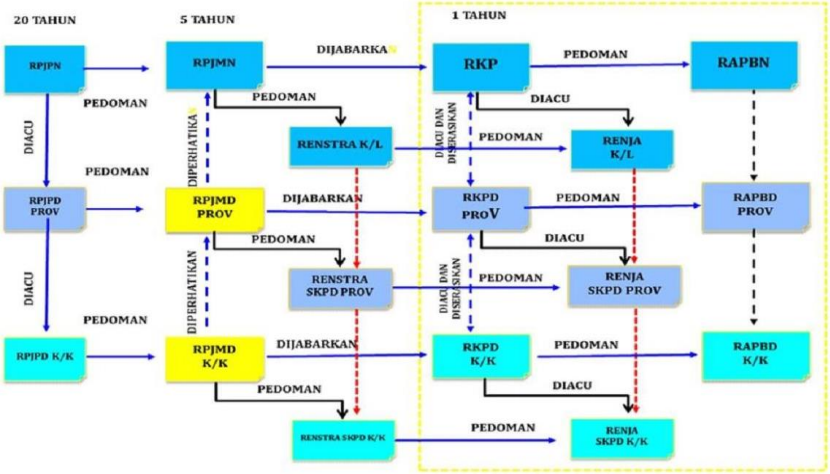

Jabarkan gambar diatas.

1.4 MAKSUD DAN TUJUAN

Maksud disusunnya RKPD Tahun 2022 adalah selain merupakan dokumen Operasional dari pelaksanaan tahun Rencana Pembangunan Jangka Menengah Daerah Tahun 2021-2026 pemerintah kabupaten Luwu timur, tidak kalah pentingnya adalah untuk mewujudkan sinergitas antara perencanaan, penganggaran, pelaksanaan dan pengawasan pembangunan antar wilayah, antar sektor pembangunan dan antar tingkat pemerintahan serta mengoptimalkan dan mewujudkan efisiensi pemanfaatan berbagai sumber daya dalam pembangunan daerah guna meningkatkan kesejahteraan masyarakat.

Adapun tujuan disusunnya RKPD Tahun 2022 adalah :

1. Menjadi pedoman dalam penyusunan rancangan Kebijakan Umum APBD serta Prioritas dan Plafon Anggaran Sementara Tahun 2022 yang selanjutnya akan dijabarkan dalam Rancangan Anggaran Pendapatan dan Belanja Daerah (RAPBD) Tahun 2022;
2. Menjabarkan rencana strategis ke dalam rencana operasional;
3. Memelihara konsistensi antara capaian tujuan dan sasaran perencanaan strategis jangka menengah dengan tujuan perencanaan dan penganggaran tahunan pembangunan daerah;
4. Menjadi pedoman dalam penyusunan Rencana Kerja Perangkat Daerah;
5. Mengukur kinerja penyelenggaraan fungsi dan urusan wajib dan pilihan Pemerintahan Daerah melalui capaian target kinerja program dan kegiatan pembangunan;
6. Menjadi acuan dalam penyusunan Laporan Keterangan

Pertanggungjawaban (LKPJ) Kepala Daerah kepada DPRD;

7. Menyediakan informasi bagi pemenuhan laporan evaluasi.
8. Menjadi pedoman bagi seluruh Stakeholders Pembangunan daerah dalam mewujudkan sinergitas perencanaan pembangunan daerah secara menyeluruh

1.5 SISTEMATIKA RKPD.

RKPD Tahun 2022 ini disusun dengan sistematika sebagai berikut :

I. Pendahuluan

1.1 Latar Belakang

1.2 Dasar Hukum Penyusunan

1.3 Hubungan antar Dokumen

1.4 Maksud dan Tujuan

1.5 Sistematika Dokumen RKPD

II. Gambaran Umum Kondisi Daerah

2.1 Kondisi Umum Kondisi Daerah

2.1.1 Aspek Geografi dan Demografi

2.1.2 Aspek Kesejahteraan Masyarakat

2.1.3 Aspek Pelayanan Umum

2.1.4 Aspek Daya Saing Daerah

2.2 Evaluasi Pelaksanaan Program dan Kegiatan RKPD sampai Tahun Berjalan, dan Realisasi RPJMD.

2.3 Permasalahan Pembangunan Daerah

2.3.1 Permasalahan Daerah yang berhubungan dengan Prioritas dan Sasaran pembangunan Daerah

2.3.2 Identifikasi Permasalahan Penyelenggaraan Urusan Pemerintah Daerah

2.3.3 Isu Strategis

III. Kerangka Ekonomi Daerah Dan Kebijakan Keuangan Daerah

3.1 Arah Kebijakan Ekonomi Daerah

3.2 Arah Kebijakan Keuangan Daerah

IV. Sasaran Dan Prioritas Pembangunan Daerah

4.1 Tujuan dan Sasaran Pembangunan

4.2 Prioritas dan Sasaran Pembangunan Tahun 2022

V. Rencana Kerja dan Pendanaan Daerah

VI. Kinerja Penyelenggaraan Pemerintah Daerah

VII. Penutup

BAB II

GAMBARAN UMUM KONDISI DAERAH

2.1 Kondisi Umum Daerah.

2.1.1 Aspek Geografi dan Demografi

2.1.1.1 Karakteristik Lokasi dan Wilayah

2.1.1.1.1 Luas dan Batas Wilayah Administrasi

Kabupaten Luwu Timur merupakan salah satu dari 24 kabupaten/kota di Provinsi Sulawesi Selatan. Kabupaten Luwu Timur merupakan kabupaten paling timur di Provinsi Sulawesi Selatan. Secara administrasi, Kabupaten Luwu Timur berbatasan dengan dua Provinsi yaitu Sulawesi Tengah di sebelah utara dan timur dan Provinsi Sulawesi Tenggara di sebelah Selatan. Selain itu Kabupaten Luwu Timur juga berbatasan langsung dengan laut yaitu dengan Teluk Bone di sebelah selatan.

Luas wilayah Kabupaten Luwu Timur adalah 6.944,88 km^2 atau sekitar 11,14 persen dari luas Provinsi Sulawesi Selatan. dan berada diketinggian 0–1.20 m di atas permukaan laut (dpl).

Gambar 2-1 Peta Administrasi Kabupaten Luwu Timur

Sumber : Badan Perencanaan Pembangunan Daerah Kabupaten Luwu Timur, 2020

Kabupaten Luwu Timur secara administratif terdiri dari 11 kecamatan, 124 Desa dan 3 Kelurahan. Adapun 11 kecamatan, yaitu Kecamatan Burau, Wotu, Tomoni, Tomoni Timur, Angkona, Malili, Towuti, Nuha, Wasuponda, Mangkutana, dan Kalaena. Kecamatan terluas adalah Kecamatan Towuti yang mencapai 1.820,48 km2 atau sekitar 26,21 persen dari luas wilayah Kabupaten Luwu Timur. Kota Malili merupakan Ibukota Kabupaten Luwu Timur terletak ±550 km sebelah utara kota Makassar, ibu kota Provinsi Sulawesi Selatan dan dapat dicapai dengan perjalanan darat (±12 jam) ataupun udara (Sorowako ±45 menit dari Bandara Internasional Sultan Hasanuddin, Makassar).

Tabel 2.1 Luas Wilayah dan Persentase menurut Kecamatan Kabupaten Luwu Timur

No	Kecamatan	Luas Wilayah (ha)	Persentase (%)
1.	Burau	256,23	3,69%
2.	Wotu	130,52	1,88%
3.	Tomoni	230,09	3,31%
4.	Tomoni Timur	43,91	0,63%
5.	Angkona	147,24	2,12%
6.	Malili	921,2	13,26%
7.	Towuti	1.820,48	26,21%
8.	Nuha	808,27	11,64%
9.	Wasuponda	1244	17,91%
10.	Mangkutana	1.300,96	18,73%
11.	Kalaena	41,98	18,73%
	Kabupaten Luwu Timur	**6.944,88**	**100,00**

Sumber data : Badan Pusat Statistik, Luwu Timur ,2021

Struktur wilayah Kabupaten Luwu Timur terdiri atas dataran rendah, dataran tinggi, dan wilayah pesisir. Masyarakat lokal menyebutnya sebagai daerah tiga dimensi. Di wilayah ini terdapat pula 13 (tiga belas) sungai dan 5 (lima) danau dimana 3 (tiga) diantaranya sangat potensial untuk pengembangan budidaya perikanan, pembangkit listrik dan kegiatan pariwisata, yakni Danau Towuti (luas 585

km^2 – kedalaman 95 m), Danau Matano (luas 245,70 km^2 kedalaman 589 m), Danau Mahalona (luas 25 km^2 kedalaman 95 m). Disamping itu juga terdapat 2 (dua) telaga, yaitu Tapareng Masapi (luasnya 243,1 Ha), dan Lontoa (luasnya 171,5 Ha).

2.1.1.1.2 Letak dan Kondisi Geografis

Secara geografis, Kabupaten Luwu Timur terletak antara $2^0$03'00"-$3^0$03'25" LS dan $119^0$28'56"-$121^0$47'27" BT. Kabupaten ini berbatasan dengan Kabupaten Poso dan Morowali Provinsi Sulawesi Tengah di sebelah utara, Kabupaten Morowali Provinsi Sulawesi Tengah di sebelah timur, Kabupaten Kendari dan Kolaka Provinsi Sulawesi Tenggara serta Teluk Bone di sebelah selatan, dan Kabupaten Luwu Utara di sebelah barat.

Secara geografis, sesungguhnya posisi Kabupaten Luwu Timur cukup strategis, karena berbatasan dengan beberapa provinsi, sejumlah kabupaten, dan berada di wilayah pesisir Teluk Bone. Posisi ini menjadi tantangan dan peluang bagi Kabupaten Luwu Timur untuk mengembangkan kerjasama wilayah secara fungsional dengan wilayah-wilayah sekitarnya. Dengan menerapkan konsep ini, Sul-Selakini bahwa Kabupaten Luwu Timur akan dapat memperoleh kemanfaatan yang lebih besar akibat posisi geografis-strategis tersebut. Curah hujan berkisar antara 2.800 s/d 3.980 mm/tahun dengan distribusi bulanan yang cukup merata. Dengan demikian, dari segi agroklimatologi, Kabupaten Luwu Timur sangat potensial untuk pengembangan berbagai jenis komoditas pertanian.

2.1.1.1 Topografis

Kabupaten Luwu Timur yang sebagian besar wilayahnya berada pada kawasan Pegunungan Verbeck merupakan daerah yang bertopografi pegunungan. Namun di beberapa tempat merupakan daerah dataran hingga rawa-rawa. Wilayah-wilayah yang bergunung adalah bagian utara dan barat sedangkan wilayah pedataran adalah bagian selatan dan barat. Kondisi datar sampai landai terdapat pada semua wilayah kecamatan dengan yang terluas di Kecamatan Angkona, Burau, Wotu, Malili dan Mangkutana. Sedangkan kondisi bergelombang dan

bergunung yang terluas di Kecamatan Nuha, Mangkutana dan Towuti.

Kabupaten Luwu Timur didominasi oleh wilayah pegunungan (459.946,81 ha), hal ini menandakan bahwa sebagian besar wilayah ini berada pada ketinggian. Jika dilihat posisi wilayah ini dari muka laut, maka Kabupaten Luwu Timur dikelompokkan menjadi 5 kelompok, yaitu: 0 – 25 m, 25 – 100m, 100 – 500m, 500 – 1000m dan >1000m. Sebagian besar wilayah Kecamatan Nuha berada pada daerah pegunungan, sedangkan Angkona dan Wotu didominasi oleh daerah pedataran. Sejalan dengan kelerengan, maka ketinggian juga menunjukkan bahwa Kecamatan Nuha dan Kecamatan Towuti didominasi oleh pegunungan berada pada ketinggian di atas 1000 mdpl.

2.1.1.2 Geologi

Kondisi geologi wilayah Luwu Timur diuraikan berdasarkan tinjauan geomorfologi, stratigrafi dan struktur geologi.

1. Geomorfologi

Morfologi daerah ini dapat dibagi atas 4 satuan, yakni : Daerah pegunungan, Daerah Perbukitan, Daerah Karst dan Daerah Pedataran.

a. Daerah pegunungan menempati bagian barat dan tenggara pada lembar Buyu Baliase, Salindu, Lawangke, Pendolo, Mangkutana dan Rauta, Ballawai, Ledu ledu dan Tapara Masapi. Pada bagian tenggara lembar peta terdapat Pegunungan Verbeck dengan ketinggian 800-1346 mdpl, dibentuk oleh batuan ultramafik dan batugamping meliputi lembar Ledu-Ledu, Tara Masapi, Malili, Tolala dan Rauta. Puncak-puncaknya antara lain G. Tambake (1838 m), bulu Nowinokel (1700 m), G. Kaungabu (1760 m), Bulu Taipa (1346 m), Bulu ladu (1274 m), Bulu Burangga (1032 m) dan Bulu Lingke (1209 m). Sungai-sungai yang mengalir di daerah ini yaitu S. Kalaena, S. Pincara, S. Larona dan S. Malili merupakan sungai utama. Pola aliran sungai umumnya dendritik.

b. Daerah perbukitan menempati bagian meliputi lembar Bone-Bone, Mangkutana, Wotu sebagian lembar Malili, dengan ketinggian antara 200-

700 mdpl dan merupakan perbukitan yang agak landai yang terletak di antara daerah pegunungan dan daerah pedataran. Perbukitan ini dibentuk oleh batuan vulkanik, ultramafik dan batupasir. Puncak-puncak bukit yang terdapat di daerah ini diantaranya Bulu Tiruan (630 m), Bulu Tambunana (477 m) dan Bulu Bukila (645 m).

c. Daerah karst menempati bagian timur laut pada peta lembar Matano dengan ketinggian antara 800-1700 mdpl dan dibentuk oleh batugamping. Daerah ini dicirikan oleh adanya *dolina*, "*sinkhole*" dan sungai bawah permukaan. Puncak yang tinggi di daerah ini di antaranya Bulu Empenai (1185 m).

d. Daerah pedataran menempati daerah selatan semua lembar peta, menghampar mulai dari utara Bone-bone, Wotu dan Malili. Daerah ini mempunyai ketinggian hanya beberapa meter di atas permukaan laut dan dibentuk oleh endapan aluvium. Pada umumnya merupakan daerah pemukiman dan pertanian yang baik. Sungai yang mengalir di daerah ini di antaranya Sungai Salonoa, Sungai Angkona dan Sungai Malili, menunjukkan proses berkelok.

e. Sungai-sungai yang bersumber di daerah pegunungan mengalir melewati daerah ini terus ke daerah pedataran dan bermuara di Teluk Bone. Pola alirannya dendrit. Terdapatnya pola aliran subdendritit dengan air terjun di beberapa tempat, terutama di daerah pegunungan, aliran sungai yang deras, serta dengan memperhatikan dataran yang agak luas di bagian selatan peta dan adanya perkelokan sungai utama, semuanya menunjukkan morfologi dewasa.

2. Stratigrafi

Berdasarkan himpunan satuan batuan, struktur dan biostratigrafi, secara regional lembar Malili termasuk dalam Mandala Geologi Sulawesi Timur dan Mandala Geologi Sulawesi Barat dibatasi oleh sesar Palu Koro yang membujur hampir utara – selatan. Mandala Geologi Sulawesi Timur dapat dibagi menjadi dua jalur (*belt*) : lajur batuan malihan dan lajur ofiolit Sulawesi Timur yang terdiri

dari batuan ultramafik dan batuan sedimen pelagos mesozoikum. Mandala Geologi Sulawesi Barat dicirikan oleh lajur gunung api Paleogen dan Neogen, intrusi Neogen dan sedimen flysch Mesozoikum yang diendapkan di pinggiran benua (Paparan Sunda).

Mandala Geologi Sulawesi Timur, berdasarkan jenis batuannya dapat dikelompokkan menjadi 3 (tiga) bagian yaitu : 1) batuan ofiolit, 2) lajur metamorfik, 3) kompleks batuan campur aduk.

a. *Batuan Ofiolit;* Merupakan batuan tertua di lembar ini, terdiri dari ultramafik termasuk harsburgit, dunit, piroksenit, wehrlit dan serpentinit, setempat batuan mafik termasuk gabro dan basal. Umurnya belum dapat dipastikan, tetapi diperkirakan sama dengan ofiolit di lengan timur Sulawesi yang berumur Kapur – Awal Tersier (Simandjuntak, 1986).

b. *Lajur metamorfik, kompleks pompangeo;* Terdiri dari berbagai jenis sekis hijau di antaranya sekis mika, sekis hornblende, sekis glaukopan, filit, batusabak, batugamping terdaunkan atau pualam dan setempat breksi. Umurnya diduga tidak lebih tua dari Kapur. Di atas ofiolit diendapkan tak selaras Formasi Matano ; bagian atas berupa batugamping kalsilutit, rijang radiolaria, argilit dan batulempung napalan, sedangkan bagian bawah tediri dari rijang radiolaria dengan sisipan kalsilutit yang semakin banyak ke bagian atas. Berdasarkan kandungan fosil formasi ini menunjukkan umur Kapur.

c. *Komplek batuan buncah (Melange Wasuponda);* Terdiri dari bongkahan asing batuan mafik, serpentinit, pikrit, rijang, batugamping terdaunkan, sekis, amfibolit dan eklogit berbagai ukuran yang tertanam di dalam massa dasar lempung merah bersisik. Batuan tektonika ini tersingkap baik di daerah Wasuponda serta di daerah Ensa, Koro Mueli dan Petumbea, diduga terbentuk sebelum Tersier (Simandjuntak, 1980).

d. Pada Kala Miosen Akhir batuan sedimen pasca orogenesa Neogen (kelompok Molasa Sulawesi) diendapkan tak selaras di atas batuan yang

lebih tua. Kelompok ini termasuk Formasi Tomata yang terdiri dari klastika halus sampai kasar, dan Formasi Larona yang umumnya terdiri dari klastika kasar yang diendapkan dalam lingkungan dangkal sampai darat. Pengendapan ini terus berlangsung sampai Kala Pliosen.

3. Struktur Geologi

Struktur utama yang berkembang di daerah ini berupa lipatan, sesar dan kekar. Sesar meliputi sesar turun, sesar geser dan sesar naik. Daerah ini memiliki tektonik yang cukup kompleks dengan pengaruh dua sesar besar yaitu Sesar Palu-Koro dan Sesar Matano. Sesar Palu-Koro berarah relatif utara-selatan, sedangkan sesar Matano berarah barat laut – tenggara.

Ditinjau dari arah sumbunya pelipatan di wilayah ini dapat dibagi menjadi dua yaitu perlipatan yang berarah barat daya-timur laut dan perlipatan yang berarah barat laut –tenggara. Jenis perlipatan yang teridentifikasi melalui kedudukan batuan adalah jenis antiklin.

Kekar terdapat dalam hampir semua satuan batuan. Terjadinya mungkin dalam beberapa periode, sejalan dengan perkembangan tektonik di daerah ini. Tegasan utama berarah N330^{o}E, hasil pengukuran pada satuan sekis di Sungai Laimbo dan satuan metagamping di Sungai Kalaena kemungkinan merupakan arah sesar Regional Palu-Koro. Arah tegasan relatif timur barat N270^{O}E dihasilkan dari pengukuran pada satuan peridotit di daerah Bonepute. Arah tegasan tersebut ditafsirkan sebagai arah Sesar Matano, kemungkinan arah ini adalah arah Sesar matano Bawah. Tegasan utama berarah N20^{o}E, hasil pengukuran pada satuan peridotit di daerah Karebbe diperkirakan sebagai arah tegasan utama yang mengotrol Sesar Geser Lampea dan Sesar Naik Tabarano. Tegasan utama berarah N345^{o}E, hasil pengukuran pada satuan batupasir sedang di Sungai Bungadidi ditafsirkan sebagai arah tegasan yang mempengaruhi pembentukan Perlipatan dan Sesar Naik Balease. Di tempat ini pula dilakukan pengukuran kekar tarik yang menghasilkan arah N45^{O}E, arah tersebut akan memberikan dukungan terhadap keberadaan struktur sesar turun di wilayah ini.

2.1.1.3 Hidrologi

Dari data historis yang tersedia diperoleh bentuk pola curah hujan secara umum untuk seluruh daerah pengamatan terjadi pola dengan 2 puncak musim hujan yaitu pada sekitar bulan April dan Oktober. Pengaruh monsun barat yang kaya uap air dan bertiup dari benua Asia dan Samudera Pasifik selama periode Desember, Januari, dan Februari tidak menyebabkan curah hujan yang cukup tinggi dalam bulan-bulan ini. Jumlah curah hujan yang lebih tinggi justru terjadi pada bulan April, hingga Mei yang mana di beberapa tempat di Indonesia merupakan bulan transisi I yang juga dikenal sebagai bulan-bulan peralihan dari musim penghujan ke musim kemarau.

Peningkatan jumlah curah hujan juga terjadi pada bulan Oktober, yaitu setelah periode JJA, di mana merupakan transisi kedua atau peralihan dari musim kemarau ke musim hujan. Pada bulan Oktober menuju bulan Desember perlahan jumlah curah hujan untuk seluruh stasiun mengalami kenaikan hingga mencapai 100-200 mm/bulan. Walaupun demikian jumlah curah hujan ini jauh lebih rendah dibanding jumlah curah hujan yang terjadi pada periode Maret, April, dan Mei yang mencapai nilai 300 mm/bulan hingga 400 mm/bulan.

Adanya 2 puncak hujan yang terjadi di Sorowako dan wilayah sekitarnya menandakan daerah ini merupakan daerah dengan pola hujan ekuatorial. Pola hujan ekuatorial adalah suatu pola hujan dengan dua puncak musim hujan. Puncak-puncak ini terjadi setelah ekuinoks (waktu ketika matahari berada di atas khatulistiwa). Ekuinoks terjadi dua kali dalam setahun, yaitu pada 21 Maret dan 23 September, puncak-puncak hujan untuk daerah Sorowako terjadi di bulan April dan Oktober yakni ketika matahari berada dekat dengan khatulistiwa. Pada saat matahari berada pada posisi yang demikian, maka daerah-daerah yang dekat dengan ekuator akan mendapatkan suplai radiasi yang besar yang akan membantu terjadinya evaporasi yang pada akhirnya menyebabkan kondensasi awan dan melahirkan endapan hujan.

Berdasarkan hasil analisis deskriptif, yaitu hasil perhitungan rata-rata curah hujan bulanan dan maksimum rata-rata curah hujan bulanan menunjukkan jika Maret, April dan Mei merupakan bulan–bulan dengan curah hujan tinggi dan secara

tidak langsung menyatakan bahwa bulan ini adalah bulan basah. Sementara Agustus dan September dengan curah hujan yang lebih rendah dianggap sebagai bulan-bulan kering. Dari nilai curah hujan yang turun ke permukaan dapat dilihat jika secara umum distribusi curah hujan mengikuti pola pergerakan angin. Pola distribusi curah hujan bulan Januari, Februari, Maret memiliki tendensi yang besar ke arah timur. Ini disebabkan karena proses penguapan lebih banyak terjadi pada daerah tubuh air seperti danau, dan sungai yang terletak di sekitar stasiun 3, dan 4. Sedangkan pada bulan April endapan hujan yang terjadi cukup seimbang antara dataran tinggi di sebelah barat dan dataran rendah di sebelah timur. Ini disebabkan karena pada bulan ini kecepatan angin dari arah barat melemah dan arah angin pada bulan ini tidak stabil mengingat bulan ini adalah bulan peralihan dari muson barat ke muson timur. Disamping itu pada bulan ini matahari masih berada dekat dengan khatulistiwa, sehingga daerah rendah di sebelah timur dengan bentangan tubuh air akan mengalami penguapan yang besar.

Pada bulan Juni, Juli, Agustus distribusi lebih dominan ke arah barat laut, utara, dan timur laut, sebab pada bulan ini matahari berada di Belahan Bumi Utara (BBU), akibatnya daerah pada sebelah barat laut, utara dan timur laut mendapat radiasi matahari yang besar dan menyebabkan suhu tinggi serta tekanan yang rendah dibanding di sebelah selatan. Sehingga angin akan bergerak dari daerah yang bertekanan tinggi disebelah selatan menuju ke arah daerah yang bertekanan rendah.

Pada bulan September pola sebaran hujan membesar ke arah tenggara dan endapan hujan lebih besar pada dataran rendah daripada dataran tinggi. Hal ini terjadi sebab pada bulan ini matahari kembali berada di khatulistiwa sehingga daerah danau yang berada di sebelah tenggara mengalami penguapan dan akumulasi awan hujan yang besar dibanding daerah pegunungan di sebelah timur.

Di bulan Oktober, November, dan Desember endapan justru lebih kecil di sebelah tenggara. Pada bulan ini angin muson timur yang bertiup melemah dan berangsur digantikan oleh muson barat yang lembab, mengakibatkan daerah dataran tinggi di bagian barat memperoleh curah hujan yang besar.

Secara umum pola distribusi curah hujan tahunan menunjukkan arah yang

semakin besar ke arah dataran tinggi disebelah barat laut. Ini disebabkan karena daerah di sebelah barat adalah daerah dengan bentangan pegunungan. Pada daerah dataran tinggi suhu udara lebih rendah dibandingkan dataran rendah. Daerah sebelah barat merupakan dataran tinggi dengan ketinggian 500-1000 m dari permukaan laut. Sedangkan daerah sebelah timur merupakan dataran rendah yang < 500 m dari permukaan laut. Sepanjang tahun pola pergerakan angin bergerak dari dataran tinggi yang memiliki gradien tekanan yang tinggi menuju ke arah dataran rendah dengan gradien tekanan yang lebih rendah.

2.1.1.4 Klimatologi

Temperatur Udara. Temperatur rata-rata bulanan berkisar pada 24,0-26,1^{o}C. Temperatur tertinggi tercatat pada bulan November, sedangkan temperatur terendah pada bulan Juli. Temperatur rata-rata bulanan cenderung meningkat dari tahun ke tahun. Variasi tempertur rata-rata bulanan diperlihatkan pada Grafik berikut:

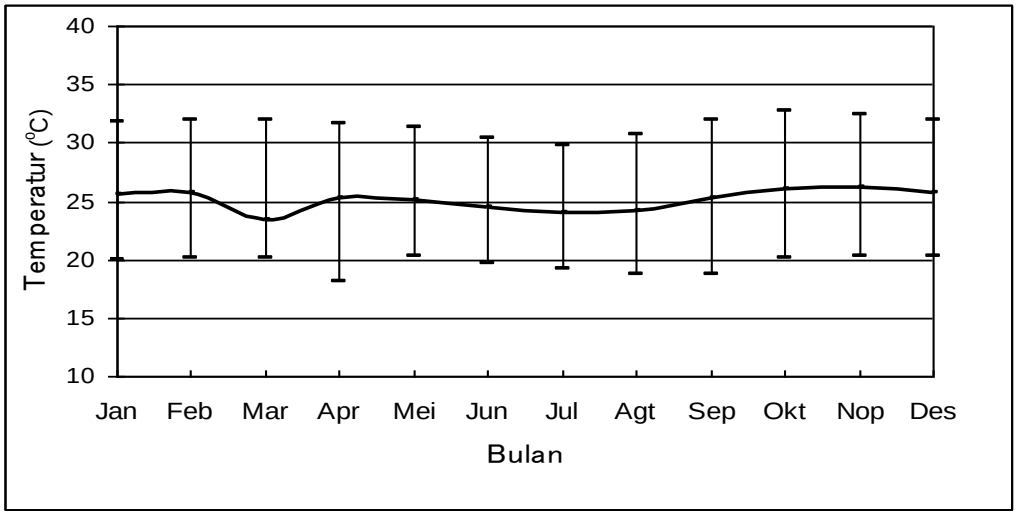

Grafik 2. 1 Variasi Temperatur Rata-rata Bulanan

Kelembaban Udara. Kelembaban (relatif) bulanan rata-rata berkisar pada 88,4-93,8%. Kelembaban relatif tertinggi terjadi pada hampir semua bulan (100%) terutama pada bulan Juli, dan terendah pada bulan September (80,8%). Variasi

kelembaban relatif rata-rata bulanan diperlihatkan pada grafik berikut.

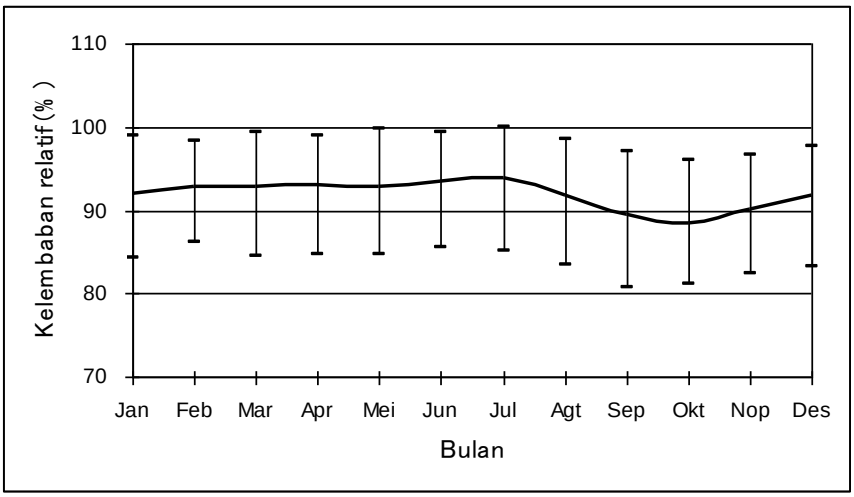

Grafik 2. 2 Variasi Kelembaban Relatif Rata-rata Bulanan

Penguapan. Penguapan yang terjadi cukup tinggi dengan nilai rata-rata bulanan sekitar 2,7-4,3 mm, walaupun demikian diimbangi oleh curah hujan harian yang tinggi pula. Penguapan tertinggi terjadi pada bulan Oktober (4,3 mm/hari), sedangkan penguapan terendah teramati pada Bulan Juni (2,7 mm/hari). Periode dengan tingkat penguapan tinggi terjadi mulai bulan Agustus sampai April (>3 mm/hari), sedangkan periode dengan penguapan rendah mulai bulan Mei sampai dengan bulan Juli (≤3 mm/hari). Profil penguapan di daerah studi diperlihatkan pada Grafik berikut:

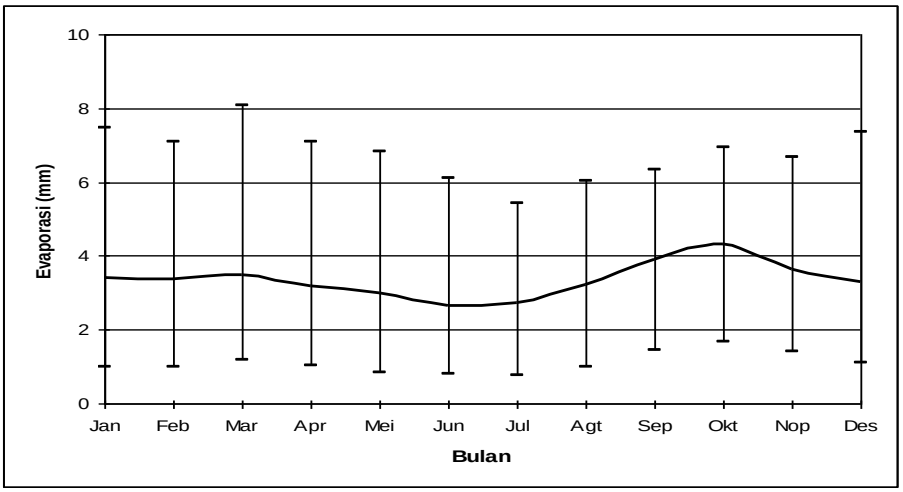

Grafik 2. 3 Variasi evaporasi rata-rata bulanan

Curah Hujan. Kabupaten Luwu Timur merupakan wilayah yang memiliki curah hujan yang cukup tinggi. Selama tahun 2014, rata-rata hari hujan per bulan sebanyak 16 hari. Bulan Juni memiliki jumlah hari hujan tertinggi hingga 22 hari dalam sebulan. Jumlah rata-rata hari hujan setiap bulan antara 12-25 hari. Periode dengan tingkat curah hujan tinggi terjadi mulai bulan Maret sampai Mei (> 300 mm), sedangkan periode dengan curah hujan rendah mulai bulan Agustus sampai dengan bulan Oktober (< 200 mm). Periode dengan tingkat curah hujan sedang terjadi dari bulan November sampai Februari (200 – 300 mm). Variasi curah hujan bulanan diperlihatkan pada grafik berikut

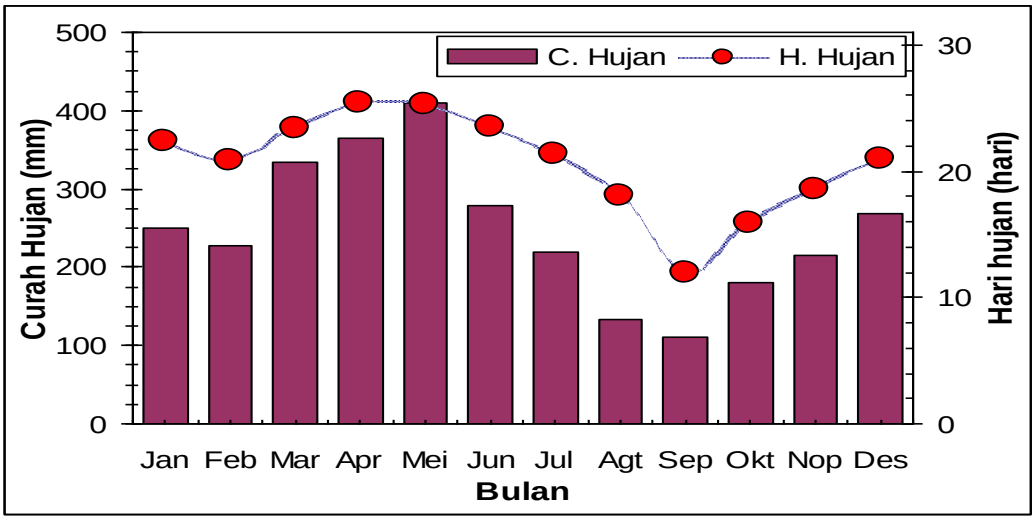

Grafik 2. 4 Grafik Curah hujan rata-rata

Angin. Dalam penelitian ini data kecepatan dan arah angin setiap jam selama 7 tahun terakhir diperoleh dari Stasiun Meteorologi PT. Vale, Tbk. Data angin selama 7 tahun terakhir menunjukkan bahwa antara pukul 07.00 sampai 18.00 (siang) arah angin dominan dari arah tenggara (24,8 %) dan dari utara (24,13 %), sedangkan antara pukul 19.00 sampai 06.00 (malam) arah angin dominan dari arah utara (36,8 %) dan dari arah tenggara (19,1 %). Kecepatan angin selama 7 tahun terakhir antara pukul 07.00 sampai 18.00 sebagian besar berkisar 0 sampai 2 m/s

(69,1 %), sedangkan antara pukul 19.00 sampai 06.00 besar berkisar 0 sampai 2 m/s (73.16 %).

2.1.1.1.3 Penggunaan Lahan

Penggunaan Lahan terhadap potensi sumber daya alam di Kabupaten Luwu Timur terbagi 2 (dua) yaitu kawasan budidaya dan kawasan lindung.

A. Kawasan Budidaya.

Kawasan budidaya adalah kawasan yang ditetapkan dengan fungsi utama untuk dibudidayakan atas dasar kondisi dan potensi sumberdaya alam, sumberdaya buatan, dan sumberdaya manusia. Kawasan budidaya berdasarkan RTRW Kabupaten Luwu Timur diarahkan untuk:

1. Memberikan arahan pemanfaatan ruang kawasan budidaya secara optimal dan mendukung pembangunan yang berkelanjutan.
2. Memberikan arahan dalam menentukan prioritas pemanfaatan ruang antara kegiatan budidaya yang berlainan.
3. Memberikan arahan bagi perubahan jenis pemanfaatan ruang dari jenis kegiatan budidaya tertentu ke jenis lainnya.

Kawasan budidaya di Kabupaten Luwu Timur terdiri dari hutan produksi terbatas, hutan produksi tetap, hutan produksi yang dapat dikonversi, perkebunan, pertanian padi sawah dan padi ladang, permukiman (termasuk kawasan pemerintahan) dan kawasan pertambangan.

Kriteria kawasan budidaya merupakan ukuran yang digunakan untuk penentuan suatu kawasan yang ditetapkan untuk berbagai kegiatan usaha dan atau kegiatan yang terdiri dari kriteria teknis sektoral dan kriteria ruang. berdasarkan azas-azas sebagai berikut:

1. Saling menunjang antar kegiatan meliputi:
   a. Meningkatkan daya guna pemanfaatan ruang serta sumber daya yang ada di dalamnya guna perkembangan kegiatan sosial, ekonomi dan budaya.
   b. Dorongan terhadap perkembangan kegiatan sekitarnya.

2. Kelestarian lingkungan, meliputi:
   a. Jaminan terhadap ketersediaan sumberdaya dalam waktu panjang.
   b. Jaminan terhadap kualitas lingkungan.
3. Tanggap terhadap dinamika perkembangan, meliputi:
   a. Peningkatan pendapatan masyarakat.
   b. Peningkatan pendapatan daerah dan nasional.
   c. Peningkatan kesempatan kerja.
   d. Peningkatan ekspor.
   e. Peningkatan peran serta masyarakat dan kesesuaian sosial budaya

Kawasan budidaya di Kabupaten Luwu Timur terdiri dari:

1. Kawasan hutan produksi, meliputi hutan produksi tetap dan hutan produksi terbatas
2. Kawasan budidaya pertanian, meliputi kawasan tanaman pangan lahan basah, tanaman pangan lahan kering, peternakan, perkebunan, dan perikanan.
3. Kawasan budidaya non pertanian, meliputi kawasan permukiman, pertambangan, industri, pariwisata dan sebagainya.

B. Kawasan Lindung

Rencana pola pemanfaatan ruang kawasan lindung ditujukan untuk mewujudkan kelestaian fungsi lingkungan hidup, meningkatkan daya dukung lingkungan dan menjaga keseimbangan ekosistem antar wilayah guna mendukung proses pembangunan berkelanjutan. Klasifikasi kawasan lindung di Kabupaten Luwu Timur dari fungsinya, meliputi:

1. Kawasan yang memberikan perlindungan kawasan bawahannya adalah kawasan hutan lindung
2. Kawasan perlindungan setempat, terdiri dari;

- Kawasan sempadan pantai
- Kawasan sempadan sungai
- Kawasan sempadan danau

3. Kawasan suaka alam, terdiri dari;

- Kawasan cagar alam
- Kawasan konservasi perairan

Penetapan kawasan lindung di Kabupaten Luwu Timur berdasarkan klasifikasi kriteria serta urutan prioritas penerapannya dapat dilihat pada tabel berikut.

Tabel 2.2 Rencana Pengelolaan Kawasan Lindung Kabupaten Luwu Timur

Fungsi Kawasan	Peruntukan Ruang	Rencana Pengelolaan	Lokasi
Kawasan yang memberikan perindungan kawasan bawahannya	Hutan Lindung	1. Mempertahankan kawasan hutan lindung yang sudah ditetapkan dan meningkatkan fungsi hidrologisnya, sehingga tidak boleh dikonversi untuk kepentingan lain yang mengubah fungsi hutan lindung. 2. Menjaga fungsi hutan lindung yang masih baik serta mengembalikan kawasan yang beralih pemanfaatan lahannya dari non hutan menjadi hutan lindung. 3. Beberapa kawasan tertentu, terutama hutan produksi (terbatas dan tetap) yang memenuhi kriteria hutan lindung agar diproses secara cermat sesuai prosedur yang berlaku menjadi kawasan hutan lindung. 4. Mengukuhkan kawasan sebagai hutan lindung apabila kawasan tersebut belum dikukuhkan. 5. Bagi kawasan non hutan (perkebunan) yang mempunyai kriteria lindung agar dikaji dan dipertimbangkan fungsinya sebagai hutan lindung atau kawasan resapan air atau dialihfungsikan secara bertahap (terutama bagi HGU-nya telah habis atau dihapuskan) secara cermat dan tepat sehingga menjadi bagian dari kawasan yang berfungsi lindung. 6. Kegiatan pada kawasan hutan lindung harus dibatasi secara ketat dan tidak mengganggu fungsi lindung seperti ekosistem, penelitian, dan pendidikan lingkungan. 7. Kegiatan budidaya yang sudah berlangsung pada kawasan hutan lindung dicegah perkembangannya, dan secara bertahap diarahkan sesuai fungsi kawasan. 8. Wilayah-wilayah perkampungan/penduduk asli/setempat yang berada di kawasan ini diupayakan mendapat perlakuan khusus, antara lain: 9. Pemanfaatannya harus tetap mengacu pada fungsi lindung. 10. Luasnya tidak boleh ditambah dan tidak boleh diperjualbelikan. 11. Tidak diperkenankan mengubah bentang alam, kecuali untuk meningkatkan sistem konservasi tanah dan air. 12. Tidak diperkenankan mendirikan bangunan, kecuali bangunan yang diperlukan untuk menunjang fungsi hutan lindung dan atau bangunan yang merupakan bagian jaringan atau transmisi bagi kepentingan umum/ekowisata sepanjang tidak mengganggu keseimbangan ekosistemnya, misalnya pos	Rencana alokasi hutan lindung seluas 238.589,42 hektar. Lokasi hutan lindung tersebar di Kecamatan Towuti, Nuha, Wasuponda, Malili, Angkona, Tomoni, Mangkutana, Wotu, dan Kecamatan Burau.

		pengamatan dan penjagaan, jalan setapak untuk wisata, triangulasi, jaringan listrik/telekomunikasi dan patok. 13. Melakukan rehabilitasi dan reboisasi dengan tutupan vegetasi tetap, terutama pada lahan-lahan yang saat ini kritis. 14. Menjaga dan melindungi flora dan fauna yang ada. 15. Monitoring secara kontinu, khususnya pada kegiatan/pemanfaatan lahan yang saat ini tidak sesuai dengan peruntukan fungsi hutan lindung. 16. Dilakukan pola-pola partisipasi masyarakat dalam pengelolaan kawasan. 17. Dilakukan studi-studi terhadap potensi ekonomi hutan lindung untuk sumberdaya non kayu.	
Kawasan Suaka Alam dan Cagar Budaya	Cagar Alam	1. Memperhatikan keberadaan kawasan baik fungsi dan kualitasnya. 2. Dapat dikembangkan sebagai daerah ekowisata selama tidak mengganggu fungsi utama kawasan. 3. Rehabilitasi dan reboisasi terhadap kawasan yang mengalami kerusakan lingkungan. 4. Melakukan pengawasan dan pengamanan kawasan terhadap gangguan dan kegiatan pariwisata.	Luas rencana kawasan cagar alam adalah 101. 453, 89 hektar. Kawasan cagar alam tersebar di Kecamatan Angkona, Kalaena, Mangkutana, Nuha, Towuti, dan Kecamatan Wasuponda
	1. Konservasi Perairan	1. Mempertahankan kawasan-kawasan resapan air atau kawasan yang berfungsi hidrologis untuk menjamin ketersediaan sumberdaya air. 2. Tidak diperkenankan mendirikan bangunan kecuali bangunan yang diperlukan untuk menunjang fungsi kawasan selama tidak mengganggu ekosistem kawasan 3. Kawasan ini dikategorikan sebagai wilayah limitasi bagi pembangunan fisik dan diperlukan bagi kelestarian lingkungan.	Luas rencana kawasan konservasi perairan adalah 73.445,47 hektar. Kawasan konservasi ini tersebar di Kecamatan Towuti dan Kecamatan Nuha.
Kawasan Perlindungan Setempat	(a) Sempadan Sungai	1. Tidak mengeluarkan ijin bangunan dan kegiatan yang berdampak mengganggu aliran sungai pada daerah sempadan sungai, kecuali bangunan yang diperlukan untuk menunjang fungsi kawasan. 2. Bangunan yang sudah berada di kawasan sempadan sungai ditata, baik secara rekayasa teknis maupun non teknis, sehingga tidak mengganggu aliran sungai. 3. Menata atau mengelola saluran-saluran bangunan limbah yang menuju badan sungai dan tertentu pada sempadan pantai. 4. Melakukan konservasi lahan pada jalur kiri dan kanan sungai yang potensial erosi dan longsor.	Luas sempadan sungai adalah 36.083,21 hektar. Kawasan sempadan sungai tersebar di seluruh Kabupaten Luwu Timur.
	(b) Sempadan Pantai	1. Pemanfaatan lahan pada kawasan ini baik melalui rekayasa teknis maupun non teknis harus dilakukan melalui kajian AMDAL yang cermat dan tidak diperkenankan memberi dampak negatif terhadap lingkungan pantai. 2. Penataan dan pengendalian terhadap bangunan atau aktivitas yang mengganggu lingkungan pantai dan keindahannya.	Luas sempadan pantai adalah 5.542,97 hektar. Lokasi kawasan sempadan pantai berada

		3. Menyusun pengelolaan terpadu kawasan pesisir terutama untuk pengembangan kegiatan budidaya.	di Kec. Angkona, Burau, Malili dan Kecamatan Wotu.
	(c) Kawasan Sekitar Danau	1. Melakukan rehabilitasi dan konservasi lahan pada kawasan yang rawan erosi untuk mencegah percepatan sedimentasi pada danau. 2. Menata ulang kawasan untuk meningkatkan fungsi kawasan 3. Kegiatan budidaya dapat dilakukan selama tidak mengganggu kualitas dan fungsi danau 4. Memasang rambu/tanda perungatan di wilayah radius kawasan	Kawasan sekitar danau memiliki luas 6.575,38 hektar. Lokasi kawasan sekitar danau terdapat di Kecamatan Towuti, Nuha dan Kecamatan Wasuponda.

Sumber : RTRW Kabupaten Luwu Timur 2011-2031

2.1.1.1.4 Potensi Pengembangan Wilayah

Berdasarkan deskripsi karakteristik wilayah Kabupaten Luwu Timur terdiri dari tiga dimensi utama yaitu daerah pantai, dataran sampai ke daerah yang berbukit. Sebagian besarnya didominasi oleh wilayah pegunungan (459.946,81 ha). Hal ini mengGrafikkan suatu daerah menyimpan potensi kandungan sumberdaya alam yang melimpah.

Potensi pengembangan wilayah Kabupaten Luwu Timur untuk dijadikan Aset pengembangan di masa yang akan datang, berdasarkan Rencana Tata Ruang Wilayah Kabupaten Luwu Timur Tahun 2010-2030 secara umum meliputi hal-hal sebagai berikut:

1. Potensi ketersediaan lahan masih luas, dimana kepadatan penduduk yang ada masih rendah sehingga masih dapat dimanfaatkan untuk berbagai pengembangan kegiatan perekonomian.
2. Potensi hutan dan kekayaan hutan yang masih beragam dan cukup tersedia sejalan dengan visi kabupaten. Potensi ini dapat dikembangkan untuk usaha agribisnis dan bisnis kehutanan, dimana kondisi eksisting menunjukan bahwa kawasan hutan di Kabupaten Luwu Timur mencapai 62,46% dari total luas Kabupaten Luwu Timur.
3. Tingkat perkembangan antar kecamatan yang cukup merata. Hal ini ditunjang oleh keberadaan sarana dan prasarana di tiap kecamatan cukup merata,

khususnya sarana pendidikan, kesehatan, perdagangan dan peribadatan.

4. Potensi sektor pertambangan, di mana sektor ini merupakan sektor yang sangat besar memberikan kontribusi bagi pembentukan PDRB Kabupaten Luwu Timur. Pengembangan bidang pertambangan :
   a. Nikel terdapat di Desa Magani Kecamatan Nuha
   b. Batu koral terdapat di Desa Tabarano Kecamatan Nuha, Desa Loeha Kecamatan Towuti Desa Puncak Indah Kecamatan Malili, Desa Margolembo Kecamatan Mangkutana dan Desa Jalajja Kecamatan Burau.
   c. Pasir terdapat di Desa Lioka, Loeha, Tokalimbo Kecamatan Towuti, Desa Laskap, Wewangriu, Puncak Indah, Balantang Kecamatan Malili, Desa Ujung Baru Kecamatan Tomoni, Desa Kasintuwu, Margolembo, Pertasi Kencana, Wonorejo Kecamatan Mangkutana, dan Desa Jalajja, Lumbewe Kecamatan Burau.
   d. Tanah liat terdapat di Desa Loeha Kecamatan Towuti, Desa Laskap, Wewangriu Kecamatan Malili, Desa Lera Kecamatan Wotu, dan Desa Lanosi Kecamatan Burau.
   e. Kaolin terdapat di Desa Asuli Kecamatan Towuti.
   f. Pasir kuarsa terdapat di Desa Kasintuwu Kecamatan Mangkutana.

5. Kawasan wisata yang tersebar hampir di seluruh kecamatan. Obyek wisata yang adapun bervariasi jenisnya, yaitu berupa obyek wisata alam, budaya, bahari, dsb. Berikut ini dijelaskan mengenai obyek-obyek wisata yang terdapat di masing-masing Kecamatan di Kabupaten Luwu Timur. Lokasi kawasan wisata tersebut masih memerlukan pembenahan dan pengelolaan dengan upaya peningkatan infrastruktur pendukung kawasan wisata, potensi ekowisata dan wisata bahari. Potensi wisata ini meliputi;

a. Danau Towuti yang terdapat di Desa Timampu Kecamatan Towuti.
b. Air Terjun Mata Buntu terdapat di Desa Ledu-Ledu Kecamatan Wasuponda.
c. Danau Matano terdapat di Desa Magani Kecamatan Nuha.
d. Wisata Perburuan terdapat di Desa Magani Kecamatan Nuha.
e. Pantai Batu Menggoro terdapat di Desa Harapan Kecamatan Malili.

f. Air Terjun Atu'e terdapat di Desa Atu'e Kecamatan Malili.
g. Pemandian Alam Mantadulu di Desa Mantadulu Kecamatan Angkona.
h. Pantai Sare Bissue di Desa Lera Kecamatan Wotu.
i. Wisata Sejarah Makam Puang Sanro di Desa Lampe Nai Kecamatan Wotu.
j. Air Terjun Salu Anoang di Desa Kasintuwu Kecamatan Mangkutana.
k. Pemandian Air Panas di Desa Cendana Kecamatan Burau.
l. Gua Kelelawar di Desa Mabonta Kecamatan Burau.
m. Pantai Lemo di Desa Mabonta Kecamatan Burau.
n. Pulau Bulu' Poloe, Malili wisata bahari (Panorama Alam)

6. Potensi pengembangan sumber daya kelautan di Teluk Bone

Potensi sarana wilayah yang dimiliki oleh Kabupaten Luwu Timur yang dapat dijadikan aset untuk pengembangan di masa yang akan meliputi hal-hal sebagai berikut :

a. Adanya jaringan jalan regional yang melewati wilayah Kabupaten Luwu Timur (jalan arteri primer) yang menghubungkan Kabupaten Luwu Timur dengan Kota Makassar, Kabupaten Luwu Timur dengan Provinsi Sulawesi Tengah (Kabupaten Morowali) serta Kabupaten Luwu Timur dengan Provinsi Sulawesi Tenggara (Kabupaten Kendari).
b. Terdapat Pelabuhan Laut Lampia yang keberadaannya diharapkan dapat membuka keterisolasian daerah-daerah yang selama ini sulit dijangkau oleh transportasi darat.
c. Adanya bandar udara di Sorowako yang dapat menghubungkan wilayah Kabupaten Luwu Timur dengan wilayah lainnya di Provinsi Sulawesi Selatan.
d. Potensi pengembangan pelabuhan di Malili untuk memperkuat keterkaitan dengan wilayah ekternal.

Sedangkan potensi pengembangan wilayah Kabupaten Luwu Timur dengan mempertimbangkan potensi unggulan daerah berdasarkan Rencana Tata Ruang Wilayah Kabupaten Luwu Timur adalah sebagai berikut:

1. Kawasan Hutan Produksi;

Kabupaten Luwu Timur yang sebagian besar wilayahnya merupakan wilayah hutan memiliki potensi yang besar untuk dikelola dengan baik di kabupaten Luwu Timur pada tahun 2019 tercatat luas kawasan hutan seluas 690.805,31 Ha, hutan lindung 216.289,84 Ha selain sebagai pengatur tata air hutan lindung dapat dimanfaatkan penghasil nonkayu seperti rotan, damar dll. Kawasan suaka alam dan pelestarian alam sebesar 179.797,15 Ha juga dapat berfungsi sebagai jasa wisata, dan kawasan hutan produksi yang terdiri dari:

(1) Kawasan Hutan Produksi Terbatas di Kecamatan Burau, Wotu, Tomoni, Mangkutana, Kalaena, Angkona, Malili, Towuti, Nuha dan Wasuponda dengan luas 114.264,71 Ha;

(2) Kawasan Hutan Produksi Tetap di Kecamatan Burau, Angkona, Malili, Mangkutana, Kalaena, Nuha, Towuti, Wotu, Tomoni dan Wasuponda dengan luas 19.038,99 Ha; dan

(3) Kawasan hutan produksi konversi di Kecamatan Burau, Mangkutana dan Tomoni dengan luas 11.550,04 Ha.

2. Kawasan peruntukan pertanian;

a. Kawasan Tanaman Pangan

Kawasan pertanian tanaman pangan di Kabupaten Luwu Timur dikembangkan seluas 27.709,50 Ha, meliputi; Kecamatan Angkona , Kecamatan Burau, Kalena, Malili, Mangkutana, Nuha, Tomoni Timur, Towuti, Wasuponda dan Wotu.

Tabel 2.3 Kawasan Tanaman Pangan Kabupaten Luwu Timur

No	Kawasan Tanaman Pangan	Luas (Ha)	Persentase (%)
1	Kecamatan Angkona	4.609,23	16,63
2	Kecamatan Burau	3.000,00	10,83
3	Kecamatan Kalaena	2.900,00	10,47
4	Kecamatan Malili	880,88	3,18
5	Kecamatan Mangkutana	2.218,51	8,01
6	Kecamatan Nuha	109,13	0,39
7	Kecamatan Tomoni	1.400,00	5,05
8	Kecamatan Tomoni Timur	3.000,00	10,83
9	Kecamatan Towuti	4.012,73	14,48

No	Kawasan Tanaman Pangan	Luas (Ha)	Persentase (%)
10	Kecamatan Wasuponda	979,02	3,53
11	Kecamatan Wotu	4.600,00	16,60
Jumlah		**27.709,50**	**100,00**

Sumber; Dokumen Revisi RTRW Kabupaten Luwu Timur 2011-2031, Tahun 2019

Dalam rangka menghasilkan pangan pokok bagi kemandirian, ketahanan, dan kedaulatan pangan, ditetapkan beberapa kawasan pertanian tanaman pangan sebagai Kawasan Pertanian Tanaman Pangan Berkelnjutan (KP2B) untuk dilindungi dan dikembangkan secara konsisten. Adapun rencana pengembangan KP2B di Kabupaten Luwu Timur dilakukan dengan intensifikasi lahan pertanian yang sudah ada serta pembukaan sawah baru. Luas lahan yang akan dikembangkan untuk KP2B di Kabupaten Luwu Timur kurang lebih seluas 27.243,78 Ha. Sedangkan lahan pertanian pangan berkelanjutan (LP2B) kurang lebih seluas 465,72 Ha.

b. Kawasan Perkebunan

Kawasan perkebunan merupakan kawasan peruntukan bagi tanaman tahunan/perkebunan yang menghasilkan bahan pangan dan bahan baku industri. Tujuan pengembangan kawasan perkebunan adalah mengembangkan areal produksi perkebunan terutama untuk komoditas utama dengan memanfaatkan potensi dan kesesuaian lahan, serta pegembangkan kawasan sentra produksi perkebunan.

Secara khusus pengembangan kawasan perekebunan di Kabupaten Luwu Timur bertujuan untuk:

a. Mendorong pengembangan perekonomian masyarakat;
b. Merehabilitasi ruang pasca tambang; dan
c. Menyediakan bahan baku untuk industri.

Berdasarkan komoditas yang sudah berkembang dan kesesuain lahan untuk pengembangan perkebunan serta potensi pasar terhadap hasil perkebunan maka komoditas tanaman perkebunan yang akan dikembangkan di Kabupaten Luwu Timur meliputi perkebunan sawit, perkebunan kelapa, perkebunan lada, dan perkebunan sagu.

Rencana pengembangan kawasan perkebunan di Kabupaten Luwu Timur

meliputi areal seluas kurang lebih 66.564,40 Ha yang tersebar di seluruh wilayah kecamatan. Prioritas pengembangan kawasan perkebunan di masing-masing kecamatan lihat uraian tabel sebagai berikut:

Tabel 2.4 Kawasan Perkebunan Kabupaten Luwu Timur

No	Kawasan Perkebunan	Luas (Ha)	Persentase (%)
1	Kecamatan Angkona	8.247,95	12,39
2	Kecamatan Burau	8.329,38	12,51
3	Kecamatan Kalaena	2.606,89	3,92
4	Kecamatan Malili	7.525,95	11,31
5	Kecamatan Mangkutan	6.225,62	9,35
6	Kecamatan Nuha	4.329,96	6,50
7	Kecamatan Tomoni	3.993,42	6,00
8	Kecamatan Tomoni Timur	949,3	1,43
9	Kecamatan Towuti	12.831,28	19,28
10	Kecamatan Wasuponda	6.531,02	9,81
11	Kecamatan Wotu	4.993,63	7,50
Jumlah		**66.564,40**	**100,00**

Sumber; Dokumen Revisi RTRW Kabupaten Luwu Timur 2011-2031, Tahun 2019

c. Kawasan Hortikultura

Pertanian hortikultura yang tumbuh di Kabupaten Luwu Timur adalah: jagung, ubi kayu, ubi jalar, talas, kacang dan sagu. Jenis pertanian lahan kering ini dikembangkan pada lahan yang bersesuaian, baik berdasarkan peta kesesuaian lahan maupun fakta di lapangan. Pengembangan kawasan pertanian hortikultura di Kabupaten Luwu Timur direncanakan seluas kurang lebih 14.939,90 Ha dengan rincian pada tabel sebagai berikut:

Tabel 2.5 Kawasan Holtikultura Kabupaten Luwu Timur

No	Kawasan Holtikultura	Luas (Ha)	Persentase (%)
1	Kecamatan Burau	3.300,00	22,09
2	Kecamatan Malili	1.769,95	11,85
3	Kecamatan Mangkutana	3.500,00	23,43
4	Kecamatan Nuha	4.329,96	28,98
5	Kecamatan Tomoni	1.400,00	9,37
6	Kecamatan Towuti	14,25	0,10
7	Kecamatan Wotu	625,74	4,19
Jumlah		**14.939,90**	**100,00**

Sumber; Dokumen Revisi RTRW Kabupaten Luwu Timur 2011-2031, Tahun 2019

3. Kawasan peruntukan perikanan;

Kawasan perikanan di Kabupaten Luwu Timur berupa kawasan perikanan budidaya (tambak/air tawar) dan kawasan pengembangan pelabuhan perikanan berupa Pangkalan Pendaratan Ikan (PPI).

1) Kawasan peruntukan perikanan tangkap

Pengolahan ikan atau industri perikanan (*added value*) terhadap hasil tangkapan/budidaya ikan masih berlum berkembang di Kabupaten Luwu Timur. Mengingat potensi perikanan tangkap/budidaya yang sangat besar (terutama laut), serta perlunya transformasi struktur ekonomi masyarakat yang berbasis non lahan, maka usaha pengolahan ikan merupakan salah satu tumpuan peningkatan perekonomian masyarakat Kabupaten terutama di kawasan pesisir Kabupaten Luwu Timur.

kawasan Minapolitan di Kabupaten Luwu Timur. Selain itu juga didorong pengembangan pada kawasan sebagai berikut:

a. Perikanan tangkap laut di Kabupaten Luwu Timur dengan sebaran berada pada wilayah pesisir yaitu Kecamatan Burau, Wotu, Angkona dan Malili;
b. Perairan umum 3 (tiga) Danau sebanyak 589,20 ton yang meliputi Kecamatan Towuti dan Nuha.

2) Kawasan peruntukan perikanan budidaya

Rencana pengembangan kawasan perikanan budidaya darat di Kabupaten Luwu Timur direncanakan seluas kurang lebih 13.920,40 Ha dengan rincian sebagai berikut;

Tabel 2.6 Kawasan Perikanan Budidaya di Kabupaten Luwu Timur

No	Kawasan Perikanan Budidaya	Luas (Ha)	Persentase (%)
1	Kecamatan Angkona	2.900,00	20,83
2	Kecamatan Burau	420,4	3,02
3	Kecamatan Malili	8.100,00	58,19
4	Kecamatan Wotu	2.500,00	17,96

Jumlah	**13.920,40**	**100,00**

Sumber; Dokumen Revisi RTRW Kabupaten Luwu Timur 2011-2031, Tahun 2019

3) Pelabuhan Pendaratan Ikan dan Tempat Pelelangan Ikan

Jangka Panjang, pengembangan PPI/TPI Malili akan didorong sebagai embrio untuk pengembangan kawasan minapolitan berbasis ikan tangkap dan budidaya. Dengan demikian, untuk mengembangkan Kecamatan Malili, Wotu, Angkona, dan Burau sebagai kawasan minapolitan berbasis ikan tangkap, maka akan dikembangkan fasilitas pendukung berupa aksesibilitas terhadap pasar, permodalan, sarana produksi, pengolahan, pemasaran, kelembagaan usaha, serta fasilitas penyuluhan dan pelatihan.

Untuk maksimalkan hasil pemasaran hasil perikanan tangkapan, Arahan pengembangan fasilitas Pelabuhan Perikanan dan Tempat Pelelangan Ikan (PPI/TPI) di Kecamatan Malili dan tempat pelelangan ikan (TPI) dan pelabuhan pendaratan ikan (PPI) di Kecamatan Wotu perlu untuk diperhatikan.

4. Kawasan peruntukan pertambangan dan Energi

Kawasan peruntukan pertambangan di kabupaten Luwu Timur, sebaiknya ditetapkan dengan kriteria sebagai berikut:

1) Memiliki sumber daya bahan tambang yang berwujud padat, cair, atau gas berdasarkan peta/data geologi;
2) Merupakan wilayah yang dapat dimanfaatkan untuk pemusatan kegiatan pertambangan secara berkelanjutan;
3) Tidak berada dalam kawasan hutan konservasi dan hutan lindung

Untuk kepentingan perlindungan lingkungan, perlu disusun rencana pengelolaan kawasan pertambangan, yakni:

1) Pengembangan kawasan pertambangan dilakukan dengan mempertimbangkan potensi bahan galian, kondisi geologi dan geohidrologi dalam kaitannya dengan kelestarian lingkungan;
2) Pengelolaan kawasan bekas penambangan harus direhabilitasi/reklamasi sesuai dengan zona peruntukan yang ditetapkan dengan melakukan

penimbunan tanah subur dan/atau bahan-bahan lainnya sehingga menjadi lahan yang dapat digunakan kembali sebagai kawasan hijau, ataupun kegiatan budidaya lainnya dengan tetap memperhatikan aspek kelestarian lingkungan hidup;

3) Setiap kegiatan usaha pertambangan harus menyimpan dan mengamankan tanah atas (top soil) untuk keperluan rehabilitasi/reklamasi lahan bekas penambangan.
4) Memperhatikan kelestarian lingkungan dan upaya-upaya menjaga kestabilan fungsi lahan agar jangan sampai terganggu dan berubah secara drastis.
5) Memperhatikan pertimbangan faktor ekonomi pengembangan dengan mengutamakan aktivitas yang lebih menguntungkan dan bermanfaat bagi pembangunan.
6) Memperhatikan ketersediaan cadangan sumber daya mineral agar jangan sampai di eksploitasi secara berlebihan.

A. Potensi Kawasan Pertambangan Mineral Logam

Adapun wilayah pengembangan kawasan pertambangan mineral logam dengan luas 325.717,83 Ha atau 46,67 % dari luas wilayah Kabupaten Luwu Timur.

B. Kawasan Pertambangan Batuan

Adapun wilayah pengembangan kawasan pertambangan mineral dengan potensi mineral bukan logam logan/batuan dengan luas 15.9458,17 Ha atau 22,85% dari luas Kabupaten Luwu Timur.

Tabel 2.7 Wilayah Usaha Pertambangan (WUP) Kabupaten Luwu Timur

Uraian	Luas (Ha)	Persentase (%)
WPN	205.823,72	29,49
WUP Mineral Bukan Logam dan/atau WUP Batuan	159.458,17	22,85
WUP Mineral Logam	325.717,83	46,67
WUPK	6991,86	1,00
Grand Total	**697991,58**	100,00

Sumber; Dokumen Revisi RTRW Kabupaten Luwu Timur 2011-2031, Tahun 2019

Wilayah usaha pertambangan (WUP) di Kabupaten Luwu Timur terdiri dari

wilayah pencadangan negara (WPN) dengan luas 20.823,72 Ha, WUP mineral bukan logam sebanyak 159.458,17 Ha, WUP mineral logal sebanyak 6.991,86 Ha. Dari total WUP sebanyak 697.991,58 Ha.

Tabel 2.8 Izin Usaha Pertambangan (IUP) di Kabupaten Luwu Timur

No	Uraian	Luas (Ha)	Persentase (%)
1	**Billy Indonesia**	**7521**	
	Nikel	7521	17,24
2	**Citra Lampia Mandiri**	**9879,44**	
	Nikel	9879,44	22,65
3	**Mahkota Nikel Indonesia**	**9997,75**	
	Nikel dmp	9997,75	22,92
4	**Prima Utama Lestari**	**1539,63**	
	Nikel	1006,11	2,31
	Nikel Laterit	533,52	1,22
5	**Sumber Wahau Jaya**	**1676,23**	
	Nikel dmp	1676,23	3,84
6	**Tiga Samudra Nikel**	**9964,65**	
	Nikel dmp	9964,65	22,85
7	**Tiga Samudra Perkasa**	**3039,07**	
	Bijih Nikel	3039,07	6,97
Total		**43617,77**	**100,00**

Sumber; Dinas ESDM Provinsi Sulsel, Tahun 2019

Potensi tambang yang ada di Kabupaten Luwu Timur meliputi kandungan mineral logam dan bukan logam (batuan). Kabupaten Luwu Timur memiliki potensi pertambangan mineral yang tersebar di setiap kecamatan ditujukan untuk memenuhi kebutuhan bahan bangunan di Kabupaten. Kegiatan pertambangan dilakukan pada lahan yang diindikasikan memiliki kandungan potensi tambang kecuali di dalam rencana tata ruang ditetapkan sebagai:

a. kawasan hutan lindung dan kawasan lindung di laut.
b. kawasan lindung yang diindikasikan dapat mempengaruhi kelestarian lingkungan dan dapat membahayakan lingkungan di sekitarnya.
c. kawasan cagar budaya.
d. kawasan lahan pertanian pangan berkelanjutan.
e. kawasan budidaya permukiman sudah terbangun.

Kegiatan pertambangan dapat dilakukan pada kawasan budidaya selain yang

tersebut di atas, dengan ketentuan:

a. setelah memenuhi persyaratan sebagaimana diatur dalam peraturan perundang-undangan.

b. melakukan rehabilitasi lahan pasca tambang sesuai dengan rencana tata ruang yang sudah ditetapkan.

Tabel 2.9 Kawasan Pertambangan di Kabupaten Luwu Timur

No	Kawasan Pertambangan &Energi	Luas (Ha)	Persentase (%)
1	Kecamatan Kalaena	1,1	0,01
2	Kecamatan Malili	795,61	6,89
3	Kecamatan Mangkutana	6,17	0,05
4	Kecamatan Nuha	4.895,11	42,37
5	Kecamatan Towuti	5.600,00	48,47
6	Kecamatan Wasuponda	256,59	2,22
Jumlah		**11.554,58**	**100**

Sumber: Dokumen Revisi RTRW Kabupaten Luwu Timur 2011-2031, Tahun 2019

5. Kawasan peruntukan industri;

Kegiatan industri adalah kegiatan ekonomi yang mengolah bahan mentah,bahan baku, barang setengah jadi, dan/atau barang jadi menjadi barang dengan nilai yang lebih tinggi untuk penggunaannya, termasuk kegiatan rancang bangun dan perekayasaan industri. Kawasan perindustrian merupakan kawasan yang diperuntukkan bagi pemusatan kegiatan industri. Kawasan ini tidak boleh mengganggu kelestarian dan fungsi lingkungan hidup. Adapun kriteria kawasan perindustrian yakni sebagai berikut :

- Kawasan yang memenuhi persyaratan lokasi industri;
- Tersedia sistem air baku yang cukup;
- Adanya sistem pembuangan limbah;
- Tidak menimbulkan dampak sosial negatif yang berat; dan
- Tidak terletak di kawasan tanaman pangan lahan basah yang beririgasi dan berpotensi untuk pengembangan irigasi.

Tujuan pengembangan kawasan industri di Kabupaten Luwu Timur adalah sebagai berikut:

1. Menyediakan ruangan bagi kegiatan-kegiatan produksi suatu barang yang mempunyai nilai lebih untuk penggunaannya, termasuk kegiatan rancang bangun dan perekayasaan yang berkaitan dengan lapangan kerja perekonomian lainnya;
2. Memberikan kemudahan pertumbuhan industri baru dengan mengendalikan pemanfaatan ruanglainnya, untuk menjaga keserasian lingkungan sehingga mobilitas antar ruang tetap terjamin serta terkendalinya kualitas lingkungan.

Pengembangan kawasan industri di Kabupaten Luwu Timur diintegrasikan dengan rencana pengembangan pelabuhan serta mempertimbangkan ketersediaan bahan baku yang ada di Kabupaten Luwu Timur. Rencana pengembangan kawasan industri di Kabupaten Luwu Timur meliputi kawasan industri, sentra industri kecil dan menengah.

A. Kawasan Industri

Rencana kawasan industri lampia di Kecamatan Malili, Kabupaten Luwu Timur merupakan kawasan industri yang memiliki luas yang sudah dibebaskan mencapai 36,33 Ha. Kawasan Industri Lampia merupakan kawasan yang diperuntukan sebagai kawasan industri pengolahan dan manufaktur.

B. Sentra Industri Kecil dan Menengah

Pengembangan 10 kawasan Sentra Industri Kecil dan Menengah, sesuai karakteristik dan komoditas unggulan di wilayahnya seperti pertanian, pariwisata, industri, UMKM, hingga peternakan.

1. Kecamatan Nuha, pengembangan Kawasan Wisata yang terdiri 4 desa yaitu Desa Nuha, Desa Sorowako, Desa Nikkel dan Kelurahan Magani.
2. Kecamatan Towuti, Kawasan Pertanian Terpadu yang terdiri dari 5 desa yaitu Desa Mahalona, Desa Libukan Mandiri, Desa Kalosi, Desa Tole, dan Desa Buangin.
3. Kawasan Agro Industri, Perkebunan Lada yang terdiri 5 desa yaitu Desa Tokalimbo, Desa Loeha, Desa Ranteangin, Desa Bantilang, dan Desa Masiku.

4. Kawasan Perdagangan, dan Industri Olahan Komoditas, terdiri dari 5 desa yaitu Desa Asuli, Desa Wawondula, Desa Lioka, Desa Baruga dan Desa Langkea Raya.
5. Kawasan Peternakan dan Penunjang, terdiri dari 3 desa yaitu Desa Pekaloa, Desa Matompi, Desa Timampu, Kecamatan Wasuponda.
6. Kawasan Peternakan dan Pengolahan, hasil Hutan Non-Kayu terdiri dari 3 desa yaitu Desa Kawata, Desa Parumpanai, dan Desa Matano (Kec. Nuha).
7. Kawasan Agrowisata 4 desa meliputi: Desa Wasuponda, Desa Ledu-Ledu, Desa Balambano, Desa Tabarano, Kecamatan Malili.
8. Kawasan Pesisir dan Industri Olahan Hasil Laut teridiri dari 4 desa yaitu Desa Harapan, Desa Pasi-Pasi, Desa Wewangriu, Desa Balantang.
9. Kawasan Layanan Jasa dan Perkotaan terdiri dari 3 desa yaitu Desa Baruga, Desa Puncak Indah dan Kelurahan Malili.
10. Kawasan Penunjang pengolahan hasil laut, terdiri dari 2 desa yaitu Desa Laskap dan Desa Pongkeru.

6. Kawasan peruntukan pariwisata

Kawasan pariwisata merupakan kawasan yang diperuntukkan bagi pengembangan kegiatan pariwisata, serta mempunyai salah satu kondisi sebagai berikut:

1. Keindahan alam dan keindahan panorama.
2. Masyarakat dengan kebudayaan bernilai tinggi dan diminati oleh wisatawan.
3. Bangunan peninggalan budaya dan atau mempunyai nilai sejarah tinggi.
4. Kawasan yang mendukung upaya pelestarian Budaya dan lingkungan.

Dalam arahan pengembangan pariwisata di Kabupaten Luwu Timur terbagi menjadi 2 (dua) Pengembangan Kawasan Wisata, yaitu:

a. Kawasan Wisata 3 Danau, memiliki fungsi utama untuk wisata alam danau dengan keunikan danau, dengan wisata pendukung meliputi wisata alam, wisata pantai danau, wisata snorkeling. Ekosistem dan keragaman hayati yang sangat endemis membuat Danau Matano dimasukkan dalam kategori Global

Ecoregions. Lokasi wisata yang populer antara lain Pantai Ide, Pantai Kupu-kupu dan Pantai Salonsa.

b. Kawasan Wisata Alam dan Kawasan Wisata Pesisir Pantai Laut, memiliki fungsi utama sebagai pintu masuk wisatawan serta pusat transit wisatawan dengan kegiatan wisata adalah wisata alam dan wisata bahari. Sebaran potensi wisata alam dan wisata bahari di Kecamatan Malili Pulau Bulupoloe, Kecamatan Burau, Kecamatan Wotu, Kecamatan Angkona, Kecamatan Mangkutana dan Kecamatan Tomoni.

Berkaitan dengan hal tersebut, maka pengembangan kegiatan wisata dapat dikembangkan pada kawasan lain yang memiliki potensi untuk dikembangkan sebagai kegiatan wisata seperti kawasan cagar budaya, kawasan hutan lindung, kawasan sempadan pantai dan sebagainya.

Kawasan pariwisata yang akan dikembangkan untuk mendukung struktur perekonomian Kabupaten Luwu Timur pada masa yang akan datang kurang lebih seluas 58,02 Ha di Kecamatan Nuha. Pengembangan kawasan wisata dan fasilitas pendukungnnya secara khusus akan dikembangkan berdasarkan potensi wisata yang meliputi:

Tabel 2.10 Lokasi Objek Wisata Alam Kabupaten Luwu Timur

No	Nama Objek	Lokasi
Objek Wisata Alam		
1	Danau Matano	Desa Matano Kec. Nuha
2	Cagar Alam Perburuan	Desa Matano Kec. Nuha
3	Mata Air Matano (Bura-Bura)	Desa Matano Kec. Nuha
4	Pantai Ide	Desa Magani Kec. Nuha
5	Pantai Pomua Dahu-Solonsa	Desa Magani Kec. Nuha
6	Bumi Perkemahan Sawerigading	Desa Magani Kec. Nuha
7	Pantai Kupu-Kupu-Tapu Singkole	Desa Magani Kec. Nuha
8	Pantai Molino Topundau	Desa Magani Kec. Nuha
9	Pantai Impian-Old Camp	Desa Sorowako Kec. Nuha
10	Danau Towuti	Desa Timampu Kec. Towuti
11	Danau Mahalona	Desa Mahalona Kec. Towuti
12	Danau Tapparang Masapi	Desa Mahalona Kec. Towuti
13	Air Terjun Mata Buntu	Desa Ledu-Ledu Kec. Wasuponda
14	Kali Dingin (Wasuponda)	Desa Ledu-Ledu Kec. Wasuponda
15	Air Terjun Atue	Desa Atue Kec. Malili
16	Sungai Malili	Desa Malili Kec. Malili

No	Nama Objek	Lokasi
17	Hutan Mangrove	Kec. Malili/Wotu/Burau
18	Sumur Sawerigading	Desa Baruga Kec. Malili
19	Permandian Alam Mantadulu	Desa Mantadulu Kec. Angkona
20	Air Terjun Tokio	Desa Kasintuwu Kec. Mangkutana
21	Sungai Uelanti	Desa Kasintuwu Kec. Mangkutana
22	Permandian Lopi	Desa Margolembo Kec. Mangkutana
23	Air Terjun Saloanuang	Desa Kasintuwu Kec. Mangkutana
24	Banua Pangka	Desa Bawalipu Kec. Wotu
25	Gua Batu Putih	Desa Batu Putih Kec. Burau
26	Permandian Air Panas	Desa Cendana Kec. Burau
27	Air Terjun Bonepute	Desa Bonepute, Kec. Burau
28	Batu Papan	Desa Rantemario, Kec. Tomoni
Objek Wisata Sejarah		
1	Makam Mokole Lakamandiu	Desa Matano Kec. Nuha
2	Makam Puang Sanro	Desa Lampenai Kec. Wotu
3	Kuburan Tua	Desa Mabonta Kec. Burau
Objek Wisata Bahari		
1	Pantai Balo-Balo	Desa Lera Kec. Wotu
2	Pantai Lemo	Desa Mabonta Kec. Burau
3	Pantai Ujung Suso	Desa Mabonta Kec. Burau
Objek Wisata Buatan		
1	Bukit Agro (Tabarano)	Desa Tabarano Kec. Wasupona
2	Semoga Lestari Water Park	Desa Lestari, Kec. Tomoni

Sumber: Dinas Pariwisata, Kebudayaan, Pemuda dan Olaharaga Kab. Lutim Tahun 2019

2.1.1.2 Demografi

2.1.1.2.1 Komposisi dan Jumlah Penduduk

Tabel 2.11 Jumlah Penduduk, Pertumbuhan Penduduk, dan Jumlah Kepala Keluarga di Kabupaten Luwu Timur

No	Tahun	Penduduk				Jumlah Kepala Keluarga
		Laki-Laki	Perempuan	Jumlah	Pertumbuhan	
1	2016	151,787	142,191	293,978		81,122
2	2017	152,623	143,281	295,904		82,259
3	2018	154,391	145,584	299,975		85,028
4	2019	154,978	145,396	300,374		87,534
5	2020	155,726	146,313	302,039		89,380

Sumber data : Dinas Kependudukan dan Pencatatan Sipil Kabupaten Luwu Timur, 2021

Tabel 2.12 Jumlah Penduduk Menurut Batasan Umur di Kabupaten Luwu Timur

No.	Kelompok Umur	Tahun				
		2016	2017	2018	2019	2020
1.	0 – 4	32.540	32.822	33.087	25.568	26.226
2.	5 – 9	29.810	30.341	30.858	29.793	29.869
3.	10 – 14	27.520	27.873	28.264	30.454	30.423
4.	15 – 19	24.614	24.778	24.850	30.681	28.471
5.	20 – 24	22.316	22.985	23.616	27.005	27.425
6.	25 – 29	25.307	25.910	26.520	22.668	23.386
7.	30 – 34	24.588	24.917	25.286	22.437	22.342
8.	35 – 39	20.891	21.144	21.384	24.480	24.027
9.	40 – 44	17.803	18.149	18.454	22.461	23.047
10.	45 – 49	14.838	15.379	15.874	18.452	19.128
11.	50 – 54	12.607	13.224	13.855	13.887	14.404
12.	55 – 59	10.546	11.077	11.617	9.940	10.212
13.	60 – 64	6.817	7.175	7.557	7.687	8.285

Sumber data : Dinas Kependudukan dan Pencatatan Sipil Kabupaten Luwu Timur, 2021

Tabel 2.13 Data *Sex Ratio* Kabupaten Luwu Timur Keadaan per 31 Desember 2020

Tahun	Laki-Laki (orang)	Perempuan (orang)	Jumlah (orang)	Sex Ratio
2016	144.912	136.910	281.822	105,84
2017	147.984	139.890	287.874	106
2018	151.020	142.802	293.822	106,05
2019	154.978	145.396	300.372	106,59
2020	155.726	146.313	302.039	106,43

Sumber data : Dinas Kependudukan dan Pencatatan Sipil Kabupaten Luwu Timur, 2021

2.1.1.2.2 Distribusi dan kepadatan penduduk

Tabel 2.14 Jumlah Penduduk Per Kecamatan Tahun 2016 – 2020

NO	Kecamatan	2016	2017	2018	2019	2020
1	Mangkutana	22,925	22,868	22,827	22,523	22,437
2	Nuha	23,709	23,867	24,003	23,769	23,755
3	Towuti	37,750	39,542	41,510	42,391	43,597
4	Malili	41,475	41,653	42,610	42,882	43,421

5	Angkona	24,813	24,955	25,297	25,377	25,303
6	Wotu	33,728	33,531	33,694	33,569	33,732
7	Burau	36,247	35,753	35,463	35,197	35,100
8	Tomoni	26,011	26,220	26,489	26,578	26,773
9	Tomoni Timur	13,559	13,634	13,802	13,699	13,649
10	Kalaena	12,014	12,129	12,334	12,337	12,297
11	Wasuponda	21,747	21,752	21,946	22,052	21,975
	Jumlah	**293,978**	**295,904**	**299,975**	**300,374**	**302,039**

Sumber data : Dinas Kependudukan dan Pencatatan Sipil Kabupaten Luwu Timur, 2021

Tabel 2.15 Kepadatan Penduduk Dirinci Per Kecamatan Tahun 2016 – 2020

NO	KECAMATAN	Luas Wilayah Km2	2016	2017	2018	2019	2020
1	Mangkutana	1,300.96	17	17	18	17	17
2	Nuha	808.27	29	29	30	29	29
3	Towuti	1,820.48	20	21	23	23	24
4	Malili	921.2	45	45	46	47	47
5	Angkona	147.24	168	169	172	172	172
6	Wotu	130.52	258	256	258	257	258
7	Burau	256.23	141	139	138	137	137
8	Tomoni	230.09	113	113	115	116	116
9	Tomoni Timur	43.91	308	310	314	312	311
10	Kalaena	41.98	286	288	294	294	293
11	Wasuponda	1,244.00	17	17	18	18	18
LUWU TIMUR		**6,944.88**	**42**	**42**	**43**	**43**	**43**

Dinas Kependudukan dan Pencatatan Sipil Kabupaten Luwu Timur, 2021

2.1.2 Aspek Kesejahteraan Masyarakat

2.1.2.1 Fokus Kesejahteraan Dan Pemerataan Ekonomi

1. Pertumbuhan PDRB

Perencanaan pembangunan daerah Kabupaten Luwu Timur senantiasa memerlukan data-data dan informasi untuk mengambil kebijakan ekonomi daerah. Hal tersebut diperlukanuntuk menentukan strategi dan kebijakan pembangunan, agar prioritas dan sasaran pembangunan dapat dicapai dengan tepat. Oleh karena itu maka diperlukan data-data dan informasi di masa yang telah lalu untuk

mendapatkan Grafikan pada masa lalu dan masa kini, serta untuk menentukan sasaran-sasaran yang akan dicapai pada masa mendatang.

Produk Domestik Regional Bruto atau sering disingkat dengan PDRB sering digunakan sebagai indikator yang mewakili besarnya suatu daerah dari sisi pendapatan regional suatu wilayah. Indikator PDRB ini sering muncul dalam pembicaraan keberhasilan pembangunan suatu daerah, dimana semakin tinggi nilai PDRB suatu wilayah menunjukkan semakin meningkat keberhasilan pembangunan suatu daerah, dan sebaliknya. Dalam buku statistik PDRB selalu dijelaskan definisi PDRB yaitu sebagai jumlah nilai tambah yang dihasilkan oleh seluruh unit usaha dalam suatu wilayah, atau merupakan jumlah seluruh nilai barang dan jasa akhir yang dihasilkan oleh seluruh unit ekonomi di suatu wilayah.

Terdapat dua model penyajian data PDRB, yaitu : (a) Atas Dasar Harga Berlaku (ADHB) dimana harga untuk menghitung nilai tambah atau nilai barang dan jasa akhir menggunakan harga yang berlaku di setiap tahun perhitungan PDRB; (b) Atas Dasar Harga Konstan (ADHK) dimana harga untuk menghitung nilai tambah atau nilai barang dan jasa akhir menggunakan harga tahun tertentu yang tetap untuk setiap tahun perhitungan PDRB.

Berdasarkan hal tersebut diatas, perlu dilihat perkembangan kinerja ekonomi Kabupaten Luwu Timur. Apabila dilihat dari nilai PDRB atas dasar harga berlaku (ADHB) selama kurun waktu 5 tahun terakhir selalu mengalami kenaikan (lihat Tabel 2.15).

Pada tahun 2016, PDRB Kabupaten Luwu Timur mencapai **17.395.068,4 juta** rupiah. Kemudian pada meningkat tahun 2017 mencapai **18.341.283,1 juta rupiah**, kemudian tahun 2018 kembali meningkat mencapai **20.393.893,9 juta** rupiah dan terus meningkat tahun 2019 mencapai **20.994.219,8 juta** rupiah. Berdasarkan hasil perhitungan PDRB tahun 2020, angka PDRB atas dasar harga berlaku Menurut Lapangan Usaha Kabupaten Luwu Timur mencapai 21.529.809,6 juta rupiah. Peranan terbesar dalam pembentukan PDRB Kabupaten Luwu Timur tahun 2020 dihasilkan oleh lapangan usaha pertambangan dan penggalian, yaitu mencapai 44,95 persen.

Nilai PDRB yang selalu mengalami kenaikan tersebut mengindikasikan selalu

terjadi pertumbuhan positif PDRB Kabupaten Luwu Timur. Hal tersebut sejalan dengan keberhasilan pembangunan di Kabupaten Luwu Timur yang banyak dirasakan kemanfaatannya oleh masyarakat dalam upaya meningkatkan kesejahteraannya.

Tabel 2.16 Produk Domestik Regional Bruto Atas Dasar Harga Berlaku Menurut Lapangan Usaha Kabupaten Luwu Timur Tahun 2016-2020 (dalam Juta Rupiah)

Kategori	Lapangan Usaha	2016	2017	2018	2019 *	2020**
A	Pertanian, Kehutanan, dan Perikanan	4.157.596,3	4.488.747,3	4.941.165,3	5.005.805,8	5.157.680,0
B	Pertambangan dan Penggalian	8.520.812,2	8.795.474,3	9.741.532,8	9.502.349,5	9.677.497,8
C	Industri Pengolahan	623.287,6	635.626,1	691.960,3	801.193,7	790.884,9
D	Pengadaan Listrik dan Gas	7.364,6	8.966,8	9.721,2	10.218,2	10.595,4
E	Pengadaan Air, Pengelolaan Sampah, Limbah Daur Ulang	1.151,3	1.230,0	1.345,0	1.471,1	1.622,3
F	Konstruksi	1.515.435,0	1.644.089,5	1.885.660,9	2.192.080,8	2.269.461,3
G	Perdagangan Besar dan Eceran; Reparasi Mobil dan Sepeda Motor	625.067,2	681.935,4	775.841,0	882.665,1	883.234,4
H	Transportasi dan Pergudangan	126.788,9	132.112,5	146.264,6	164.428,4	147.146,7
I	Penyediaan Akomodasi dan Makan Minum	33.255,8	36.473,0	41.408,0	46.132,7	41.372,1
J	Informasi dan Komunikasi	231.857,2	255.449,4	288.236,8	325.470,8	362.769,7
K	Jasa Keuangan dan Asuransi	150.075,8	165.738,3	189.925,0	210.775,7	221.042,8
L	Real Estate	411.097,6	432.680,3	465.327,8	509.270,1	542.983,8
M,N	Jasa Perusahaan	8.777,5	9.445,3	10.755,2	12.096,3	11.270,2
O	Administrasi Pemerintahan, Pertahanan dan Jaminan Sosial Wajib	397.311,9	439.631,3	517.747,4	566.441,9	573.813,9
P	Jasa Pendidikan	349.432,5	368.418,8	409.500,4	454.545,5	486.909,1
Q	Jasa Kesehatan dan Kegiatan Sosial	215.415,1	222.666,6	251.514,2	280.438,4	325.953,5
R,S,T,U	Jasa lainnya	20.341,8	22.598,1	25.987,8	28.836,1	25.571,9
Produk Domestik Regional Bruto		**17.395.068,4**	**18.341.283,1**	**20.393.893,9**	**20.994.219,8**	**21.529.809,6**

Sumber : Badan Pusat Statistik Kabupaten Luwu Timur, Kabupaten Luwu Timur Dalam Angka 2021

*Ket. : * Angka Sementara*

*** Angka Sangat Sementara*

Grafik 2. 5 Produk Domestik Regional Bruto Atas Dasar Harga Berlaku

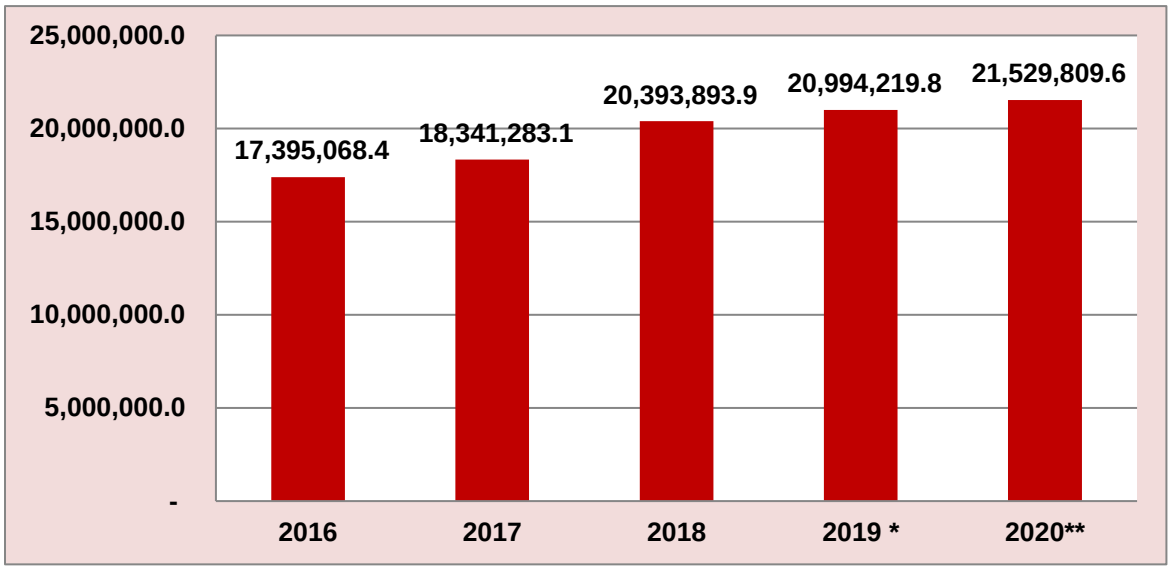

Sumber Data : Badan Pusat Statistik Kabupaten Luwu Timur, 2021 (Data diolah)

Sementara itu berdasarkan harga konstan 2010, nilai PDRB Kabupaten Luwu Timur pada tahun 2020 meningkat. Nilai PDRB Kabupaten Luwu Timur atas dasar harga konstan 2010, mencapai 16.256.901,6 juta rupiah. Angka tersebut naik dari tahun 2019. Hal tersebut menunjukkan bahwa selama tahun 2020 terjadi pertumbuhan ekonomi sebesar 1,46 persen, lebih tinggi jika dibandingkan dengan pertumbuhan ekonomi tahun sebelumnya yang mencapai 1,17 persen, seperti tersajikan dalam tabel sebagai berikut :

Tabel 2.17 Produk Domestik Regional Bruto Atas Dasar Harga Konstan Menurut Lapangan Usaha Kabupaten Luwu Timur Tahun 2016-2020 (dalam Juta Rupiah)

Kategori	Lapangan Usaha	2016	2017	2018	2019 *	2020**
A	Pertanian, Kehutanan, dan Perikanan	2.758.786,7	2.955.133,6	3.150.529,4	3.183.973,3	3.175.948,7
B	Pertambangan dan Penggalian	8.634.509,7	8.667.996,5	8.681.490,7	8.447.706,1	8.587.768,9
C	Industri Pengolahan	413.305,7	430.907,2	455.673,6	521.872,7	507.751,8
D	Pengadaan Listrik dan Gas	8.473,1	9.091,6	9.630,7	10.029,2	10.522,9
E	Pengadaan Air, Pengelolaan Sampah, Limbah Daur Ulang	938,4	1.051,6	1.139,4	1.206,4	1.319,0
F	Konstruksi	1.119.637,5	1.188.708,2	1.279.365,3	1.403.975,5	1.448.200,8

G	Perdagangan Besar dan Eceran; Reparasi Mobil dan Sepeda Motor	506.278,4	549.462,6	606.129,5	669.824,2	662.567,2
H	Transportasi dan Pergudangan	85.919,6	91.413,9	100.787,4	111.864,8	97.385,9
I	Penyediaan Akomodasi dan Makan Minum	21.699,3	22.901,9	25.594,8	27.785,3	24.233,3
J	Informasi dan Komunikasi	219.670,4	241.297,3	266.313,3	294.885,7	328.119,3
K	Jasa Keuangan dan Asuransi	121.592,5	126.056,5	134.022,5	141.691,7	147.326,3
L	Real Estate	245.477,2	261.709,3	274.471,9	295.870,9	313.475,3
M,N	Jasa Perusahaan	6.008,0	6.401,6	7.073,5	7.817,0	7.151,0
O	Administrasi Pemerintahan, Pertahanan dan Jaminan Sosial Wajib	275.662,5	294.124,7	330.230,5	348.463,1	345.808,2
P	Jasa Pendidikan	258.940,5	272.676,0	296.293,1	317.685,5	337.636,1
Q	Jasa Kesehatan dan Kegiatan Sosial	171.266,2	184.291,0	201.792,9	219.429,5	245.146,7
R,S,T,U	Jasa lainnya	14.145,2	15.493,0	17.262,4	18.864,4	16.540,3
Produk Domestik Regional Bruto		**14.862.310,8**	**15.318.716,5**	**15.837.801,1**	**16.022.945,2**	**16.256.901,6**

Sumber : Badan Pusat Statistik Kabupaten Luwu Timur, Kabupaten Luwu Timur Dalam Angka 2021

*Ket. : * Angka Sementara*

*** Angka Sangat Sementara*

Grafik 2. 6 Produk Domestik Regional Bruto Atas Dasar Harga Konstan Kabupaten Luwu Timur Tahun 2016-2020 (dalam Juta Rupiah)

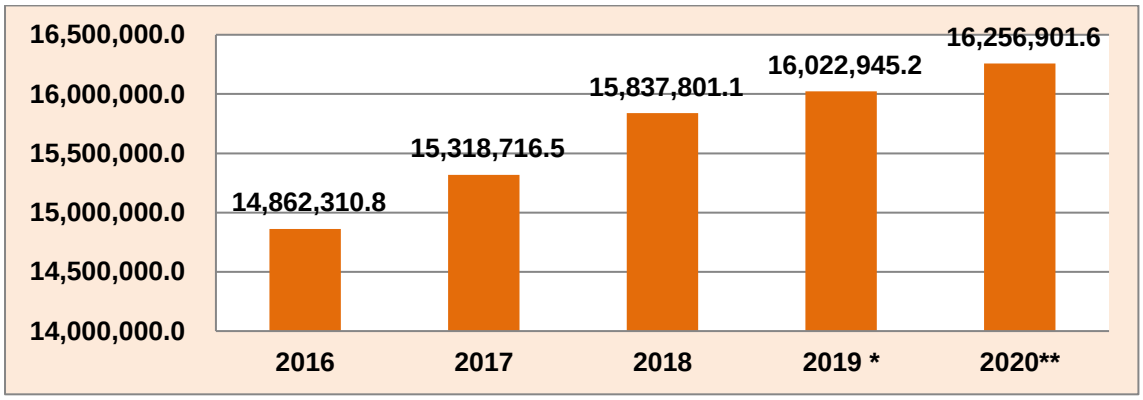

Sumber Data : Badan Pusat Statistik Kabupaten Luwu Timur, 2021 (Data diolah)

Grafik 2. 7 Produk Domestik Regional Bruto Atas Dasar Harga Berlaku dan Atas Dasar Harga Konstan Kabupaten Luwu Timur Tahun 2016-2020 (dalam Juta Rupiah)

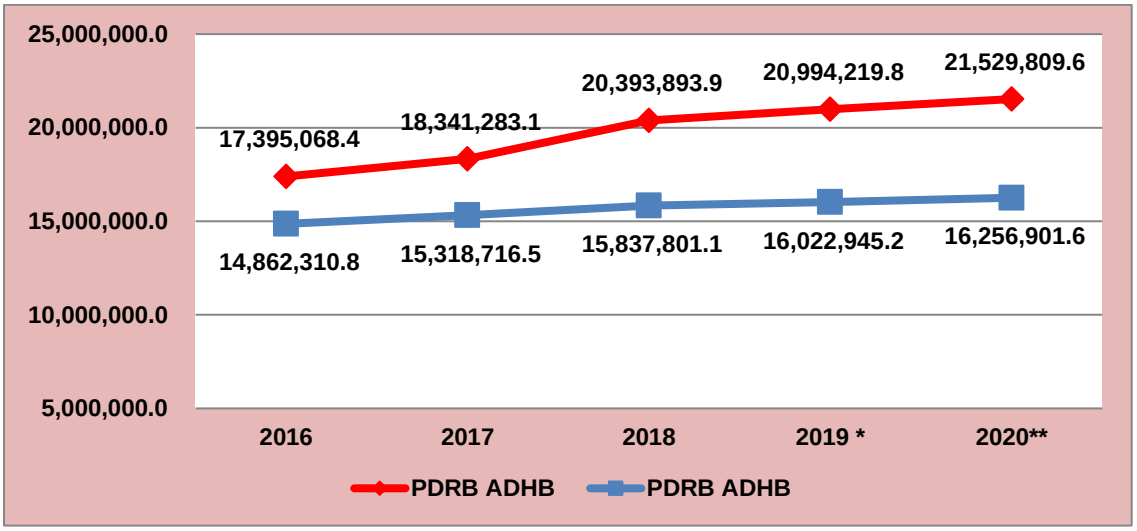

Sumber Data : Badan Pusat Statistik Kabupaten Luwu Timur, 2021 (Data diolah)

2. Laju Pertumbuhan Ekonomi

Nilai PDRB Kabupaten Luwu Timur Atas Dasar Harga Konstan 2010, pada tahun 2017 mencapai 15.318.716,5 juta rupiah, mengalami peningkatan dibandingkan tahun 2016 yang mencapai 14.862.310,8 juta rupiah. Hal ini memperlihatkan bahwa selama tahun 2017 terjadipertumbuhan ekonomi sebesar 3,07 persen, lebih cepat dibandingkan dengan tahun 2012 yang hanya mampu tumbuh sebesar 1,58 persen. Sedangkan pada tahun 2018 terjadi peningkatan laju pertumbuhan ekonomi sebesar 4,57 persen, namun terjadi perlambatan pada tahun 2019 menjadi sebesar 1,17 persen. Laju pertumbuhan ekonomi di tahun 2020 kembali mengalami pertumbuhan menjadi 1,46 persen. Laju pertumbuhan ekonomi Kabupaten Luwu Timur diharapkan terus meningkat seiring dengan berbagai jenis kegiatan yang terdapat di Kabupaten Luwu Timur, termasuk dengan kembali positifnya laju pertumbuhan PDRB pada kategori lapangan usaha pertambangan dan penggalian.

Pada tahun 2020, 5 kategori lapangan usaha yang tercatat mengalami pertumbuhan positif dan sangat berpengaruh besar adalah di antaranya adalah lapangan usaha Jasa Kesehatan dan Kegiatan Sosial sebesar 11,72 persen, Informasi dan Komunikasi sebesar 11,27 persen, Pengadaan Air, Pengelolaan Sampah, Limbah Daur Ulang sebesar 9,34 persen, Jasa Pendidikan sebesar 5,95 persen, dan Real Estate sebesar 5,95 persen.

Tabel 2.18 Laju Pertumbuhan Produk Domestik Regional Bruto Kabupaten Luwu Timur Atas Dasar Harga Konstan 2010 Menurut Lapangan Usaha (Persen) Tahun 2016 s.d 2020

Kategori	Lapangan Usaha	2016	2017	2018	2019*	2020 **
A	Pertanian, Kehutanan, dan Perikanan	8,16	7,12	6,61	1,06	-0,25
B	Pertambangan dan Penggalian	-2,23	0,39	0,16	-2,69	1,66
C	Industri Pengolahan	7,85	4,26	5,75	14,53	-2,71
D	Pengadaan Listrik dan Gas	14,19	7,30	5,93	4,14	4,92
E	Pengadaan Air, Pengelolaan Sampah, Limbah Daur Ulang	5,44	12,07	8,34	5,88	9,34
F	Konstruksi	7,01	6,17	7,63	9,74	3,15
G	Perdagangan Besar dan Eceran; Reparasi Mobil dan Sepeda Motor	7,63	8,53	10,31	10,51	-1,08
H	Transportasi dan Pergudangan	3,76	6,39	10,25	10,99	-12,94
I	Penyediaan Akomodasi dan Makan Minum	9,01	5,54	11,76	8,56	-12,78
J	Informasi dan Komunikasi	9,01	9,85	10,37	10,73	11,27
K	Jasa Keuangan dan Asuransi	6,19	3,67	6,32	5,72	3,98
L	Real Estate	7,30	6,61	4,88	7,80	5,95
M,N	Jasa Perusahaan	7,50	6,55	10,50	10,51	-8,52
O	Administrasi Pemerintahan, Pertahanan dan Jaminan Sosial Wajib	1,73	6,70	12,28	5,52	-0,76
P	Jasa Pendidikan	6,30	5,30	8,66	7,22	6,28
Q	Jasa Kesehatan dan Kegiatan Sosial	7,09	7,60	9,50	8,74	11,72
R,S,T,U	Jasa lainnya	9,10	9,53	11,42	9,28	-12,32
Produk Domestik Regional Bruto		**1,58**	**3,07**	**3,39**	**1,17**	**1,46**

Sumber : Badan Pusat Statistik Kabupaten Luwu Timur, Kabupaten Luwu Timur Dalam Angka 2021

*Ket. : * Angka Sementara*

*** Angka Sangat Sementara*

Apabila dibandingkan dengan laju pertumbuhan ekonomi Kabupaten Luwu

Timur dengan laju pertumbuhan ekonomi rata-rata Provinsi Sulawesi Selatan seperti yang terlihat pada Grafik di bawah bahwa laju pertumbuhan ekonomi Luwu Timur selalu dibawah laju pertumbuhan ekonomi rata-rata Provinsi Sulawesi Selatan, walaupun pada tahun 2020 laju pertumbuhan ekonomi Kabupaten Luwu Timur tumbuh positif dan meningkat mencapai 1,46 persen dan laju pertumbuhan ekonomi Provinsi Sulawesi Selatan mengalami kontraksi -0,70 persen yang diakibatkan dampak Pandemi Covid 19. Pertumbuhan ekonomi merupakan perubahan tingkat kegiatan ekonomi yang berlangsung dari tahun ke tahun. Untuk mengetahui tingkat pertumbuhan ekonomi harus membandingkan pendapatan yang dihitung berdasarkan nilai riil. Jadi perubahan pendapatan daerah hanya semata-mata disebabkan oleh perubahan dalam tingkat kegiatan ekonomi atau dengan kata lain pertumbuhan baru tercapai apabila jumlah barang dan jasa yang dihasilkan bertambah besar pada tahun berikutnya. Untuk mengetahui apakah perekonomian mengalami pertumbuhan, harus dibedakan PDRB riil suatu tahun dengan PDRB riil tahun sebelumnya. Meskipun demikian apabila dilihat perkembangan dari tahun 2016 sampai dengan tahun 2020 terlihat laju pertumbuhan ekonomi Kabupaten Luwu Timur mengalami pertumbuhan yang fluktuatif. Pada tahun 2016 laju pertumbuhan ekonomi Kabupaten Luwu Timur berada pada angka 1,58 Persen terdapat kesenjangan sebesar 5,84 persen dibandingkan dengan laju pertumbuhan ekonomi Provinsi Sulawesi Selatan. Pada tahun 2017 Kabupaten Luwu Timur berhasil memperkecil perbedaan laju pertumbuhan ekonomi dengan Provinsi Sulawesi Selatan pada angka 3,07 persen dibandingkan Provinsi Sulawesi Selatan pada angka 7,21 persen, dengan demikian hanya terdapat selisih 4,14 persen.

Untuk mengejar ketertinggalan laju pertumbuhan ekonomi tersebut diperlukan peningkatan capaian-capaian kinerja pembangunan ekonomi. Diperlukan strategi yang tepat agar dapat mengejar ketertinggalan laju pertumbuhan ekonomi tersebut. Sesuai dengan kontribusi PDRB maka sektor diluar kategori lapangan usaha Pertambangan dan Penggalian adalah adalah Pertanian, Kehutanan, dan Perikanan dengan kontribusi PDRB rata-rata sebesar 24,08 persen selama tahun 2016-2020 perlu diprioritaskan dengan meningkatkan volume produk dengan juga meningktakan kualitas produk. Sedangkan sektor berikutnya yang

perlu mendapatkan perhatian untuk diperbesar nilai tambah produksi barang dan jasanya adalah sektor Konstruksi yang memiliki kontribusi rata-rata dari tahun 2016 sampai 2020 sebesar 9,58 persen dan Perdagangan Besar dan Eceran; Reparasi Mobil dan Sepeda Motor yang memiliki kontribusi rata-rata dari tahun 2016 sampai 2020 sebesar 3,88 persen. Selanjutnya sektor yang diharapkan mampu mempercepat laju pertumbuhan ekonomi Kabupaten Luwu Timur apabila diperbesar capaian kinerja ekonominya adalah sektor Industri Pengolahan yang selama tahun 2016-2020 berkontribusi sebesar 3,59 persen.

Grafik 2. 8 Laju Pertumbuhan Ekonomi Kabupaten Luwu Timur dan Provinsi Sulawesi Selatan Tahun 2016-2020 (Persen)

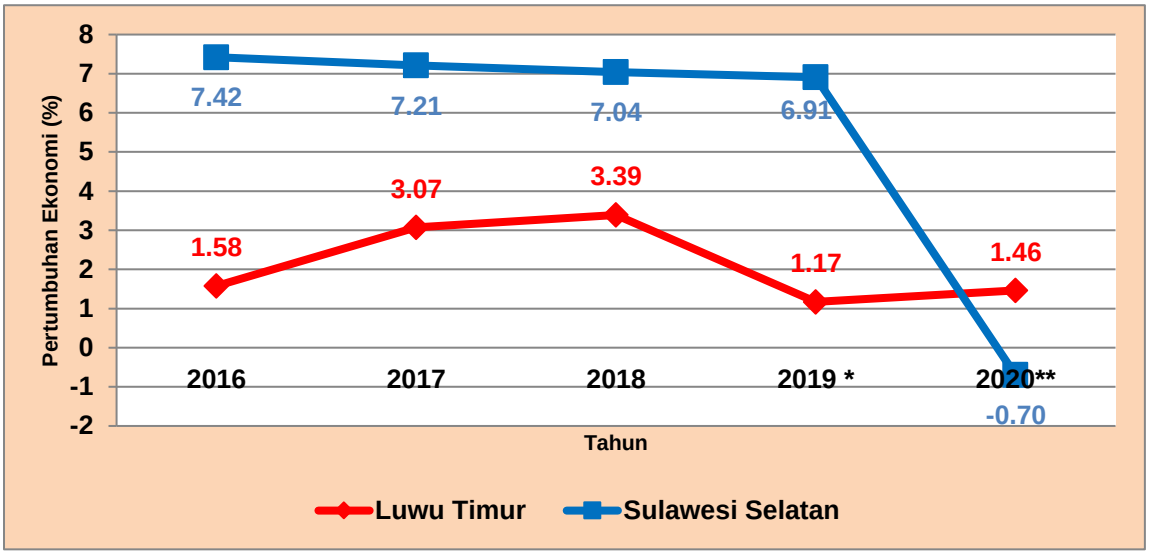

Sumber Data : Badan Pusat Statistik Kabupaten Luwu Timur, 2021 (Data diolah)

3. Distribusi Persentase PDRB

Sektor PDRB yang memiliki distribusi persentase tinggi akan sangat berpengaruh terhadap laju pertumbuhan ekonomi apabila terjadi sedikit saja perubahan. Peranan terbesar dalam pembentukan PDRB Kabupaten Luwu Timur tahun 2020 dihasilkan oleh lapangan usaha pertambangan dan penggalian, yaitu mencapai 44,95 persen. Selanjutnya sektor Pertanian, Kehutanan dan Perikanan merupakan share kedua terbesar struktur ekonomi Kabupaten Luwu Timur yang berkontribusi sangat tinggi terhadap struktur perekonomian mencapai 23,96 persen.

Tabel 2.19 Distribusi Persentase Produk Domestik Regional Bruto Kabupaten Luwu Timur Atas Dasar Harga Berlaku Menurut Lapangan Usaha (Persen) Tahun 2016-

2020

Kategori	Lapangan Usaha	2016	2017	2018	2019*	2020 **
A	Pertanian, Kehutanan, dan Perikanan	23,90	24,47	24,23	23,84	23,96
B	Pertambangan dan Penggalian	48,98	47,95	47,77	45,26	44,95
C	Industri Pengolahan	3,58	3,47	3,39	3,82	3,67
D	Pengadaan Listrik dan Gas	0,04	0,05	0,05	0,05	0,05
E	Pengadaan Air, Pengelolaan Sampah, Limbah Daur Ulang	0,01	0,01	0,01	0,01	0,01
F	Konstruksi	8,71	8,96	9,25	10,44	10,54
G	Perdagangan Besar dan Eceran; Reparasi Mobil dan Sepeda Motor	3,59	3,72	3,80	4,20	4,10
H	Transportasi dan Pergudangan	0,73	0,72	0,72	0,78	0,68
I	Penyediaan Akomodasi dan Makan Minum	0,19	0,20	0,20	0,22	0,19
J	Informasi dan Komunikasi	1,33	1,39	1,41	1,55	1,68
K	Jasa Keuangan dan Asuransi	0,86	0,90	0,93	1,00	1,03
L	Real Estate	2,36	2,36	2,28	2,43	2,52
M,N	Jasa Perusahaan	0,05	0,05	0,05	0,06	0,05
O	Administrasi Pemerintahan, Pertahanan dan Jaminan Sosial Wajib	2,28	2,40	2,54	2,70	2,67
P	Jasa Pendidikan	2,01	2,01	2,01	2,17	2,26
Q	Jasa Kesehatan dan Kegiatan Sosial	1,24	1,21	1,23	1,34	1,51
R,S,T,U	Jasa lainnya	0,12	0,12	0,13	0,14	0,12
Produk Domestik Regional Bruto		**100,00**	**100,00**	**100,00**	**100,00**	**100,00**

Sumber : Badan Pusat Statistik Kabupaten Luwu Timur, Kabupaten Luwu Timur Dalam Angka 2021

*Ket. : * Angka Sementara*

*** Angka Sangat Sementara*

4. PDRB Per Kapita

Salah satu indikator untuk melihat tingkat kemakmuran penduduk suatu wilayah ialah dengan mengukur nilai PDRB Per Kapita. Nilai PDRB Per Kapita merupakan hasil bagi antara nilai tambah yang dihasilkan oleh seluruh kegiatan

ekonomi dengan jumlah penduduk. Oleh karena itu, besar kecilnya jumlah penduduk akan mempengaruhi nilai PDRB Per Kapita, Sedangkan besar kecilnya nilai PDRB sangat tergantung pada potensi sumber daya alamdan faktor-faktor produksi yang terdapat di daerah tersebut, PDRB Per Kapita Atas Dasar Harga Berlaku menunjukkan nilai PDRB per kepala atau per satu orang penduduk.

Selama kurun waktu 2012-2016, nilai PDRB Per Kapita Kabupaten Luwu Timur Atas Dasar Harga Berlaku terus mengalami peningkatan (lihat Grafik 2.13). Pada Tahun 2016, Nilai PDRB Per Kapita Kabupaten Luwu Timur tercatat sebesar 61,723.60 Juta Rupiah dan terus mengalami peningkatan hingga pada tahun 2016 mencapai 70,495.47 Juta Rupiah. Peningkatan PDRB Per Kapita yang cukup tinggi ini disebabkan masih dipengaruhi oleh faktor inflasi, oleh karena itu untuk melihat peningkatan PDRB Per Kapita secara riil dapat dilihat dari angka PDRB Per Kapita Atas Dasar Harga Konstan 2010. Selama periode 2016-2020, PDRB Per Kapita Atas Dasar Harga Berlaku mengalami peningkatan dari 52,736.52 juta rupiah pada tahun 2016 menjadi 53,230.28 juta rupiah pada tahun 2020. Hal ini memperlihatkan bahwa PDRB Per Kapita Kabupaten Luwu Timur selama periode 2016-2020 hanya mengalami pertumbuhan sebesar 0,94 Persen.

Dengan adanya trend kenaikan PDRB Per Kapita seharusnya secara positif akan meningkatkan daya beli pasar Kabupaten Luwu Timur. Kondisi ini memberikan peluang terhadap peningkatan permintaan pasar sehingga apabila dapat direspon dengan kebijakan yang tepat akan dapat mendorong pertumbuhan sektor hulu maupun sektor hilir. Sektor hilir akan memainkan peranan yang sangat penting dalam menyediakan variasi produk jadi lokaldengan harga yang lebih kompetitif. Pemenuhan arus barang yang variatif dan harga yang kompetitif diharapkan mampu mendorong pembentukan karakter pasar Kabupaten Luwu Timur yang berorientasi pada produk lokal. Oleh karena itu sub sektor Industri Pengolahan harus mendapat perhatian dalam kebijakan sehingga dapat mendorong pembangunan embrio industri hilir yang kuat dan kompetitif.

Disisi lain untuk mengantisipasi permintaan pasar terhadap suplai bahan mentah perlu penguatan pada sektor industri hulu, dalam hal ini tidak dapat diabaikan bahwa struktur perekonomian Kabupaten Luwu Timur paling besar

disumbang oleh sub sektor pertanian khususnya tanaman bahan makanan dan peternakan. Industri hilir akan berperan penting dalam meningkatkan nilai tambah ekonomi pada sub sektor pertanian.

Sejalan dengan integrasi ekonomi ASEAN dibawah payung ASEAN Economic Community (AEC), kebijakan *single market and single production unit* harus disikapi dengan formulasi kebijakan yang tepat dalam memberikan peluang pasar domestik dan industri lokal untuk berkembang, salah satunya mendorong pembentukan struktur pasar berbasis karakterbudaya lokal.

Grafik 2. 9 PDRB Per Kapita Atas Dasar Harga Berlaku (ADHB) dan PDRB Per Kapita Atas Dasar Harga Konstan (ADHK) Kabupaten Luwu Timur Tahun 2016 – 2020 (Dalam Ribu Rupiah)

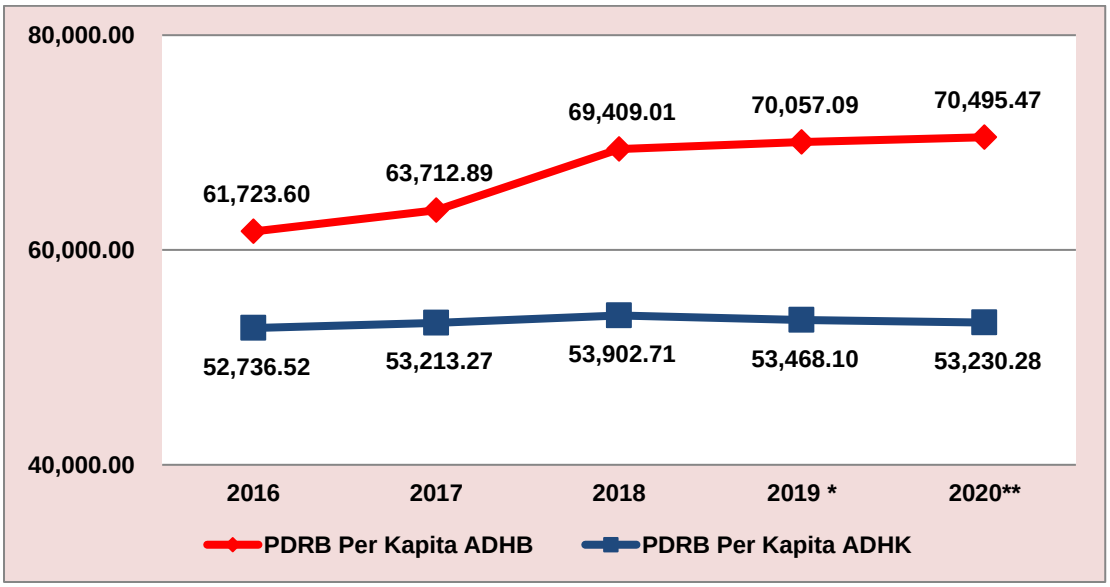

Sumber Data : Badan Pusat Statistik Kabupaten Luwu Timur, 2021 (Data diolah)

PDRB Per Kapita Atas Dasar Berlaku apabila dibandingkan dengan Kabupaten/Kota lain di lingkup Provinsi Sulawesi Selatan diperoleh Grafikan kesenjangan angka PDRB Per Kapita.Sampai dengan tahun 2020 Kota Makassar masih menjadi daerah dengan nilai PDRB Per Kapita tertinggi yaitu 115,398.03 juta rupiah. Nilai PDRB Per Kapita Kabupaten Luwu Timur berada di posisi kedua di lingkup Provinsi Sulawesi Selatan dengan nilainya yaitu 70,495.47 juta rupiah.

Tabel 2.20 PDRB Per Kapita Atas Dasar Harga Berlaku Menurut Kabupaten/Kota Se-Sulawesi Selatan Tahun 2016 - 2020 (Dalam Ribu Rupiah)

No.	Kabupaten/Kota	2016	2017	2018	2019 *	2020**
1	Kepulauan Selayar	35,455.23	39,271.29	43,619.88	47,515.37	46,706.32
2	Bulukumba	26,062.88	29,031.43	31,551.75	33,795.75	34,432.80
3	Bantaeng	34,129.09	37,409.30	41,634.52	46,800.79	47,590.00
4	Jeneponto	21,936.94	23,943.60	26,028.45	27,735.25	28,140.80
5	Takalar	26,727.41	29,213.31	31,514.28	34,006.55	33,906.76
6	Gowa	21,035.02	22,978.70	25,074.69	27,099.04	27,446.24
7	Sinjai	34,606.84	37,885.14	41,879.81	44,897.59	46,151.43
8	Maros	52,091.14	56,122.89	60,920.50	64,334.82	52,277.65
9	Pangkajene Dan Kepulauan	62,918.79	67,600.26	71,977.05	77,463.77	75,875.53
10	Barru	31,754.28	34,508.62	38,094.62	41,711.20	42,472.93
11	Bone	35,147.73	39,039.56	43,874.41	47,502.45	47,975.25
12	Soppeng	34,890.70	39,194.44	44,123.73	48,188.13	50,095.60
13	Wajo	41,939.03	45,078.04	47,150.75	49,869.57	49,583.63
14	Sidenreng Rappang	36,663.86	40,235.98	43,251.00	46,009.98	46,168.74
15	Pinrang	39,783.42	43,952.83	48,287.77	52,053.38	52,933.33
16	Enrekang	29,218.70	31,283.23	32,807.20	35,361.94	36,230.22
17	Luwu	33,548.35	36,560.90	40,204.84	43,250.01	43,959.27
18	Tana Toraja	23,720.67	26,152.96	29,313.82	31,964.57	32,203.51
19	Luwu Utara	32,016.50	35,022.87	38,648.68	41,700.35	41,996.08
20	Luwu Timur	61,723.60	63,712.89	69,409.01	70,057.09	70,495.47
21	Toraja Utara	29,905.61	33,802.38	37,844.09	41,504.20	41,831.67
22	Kota Makassar	87,129.34	95,666.65	106,227.65	116,874.79	115,398.03
23	Kota Parepare	39,352.01	42,876.21	45,942.26	49,803.70	49,917.88
24	Kota Palopo	34,042.65	36,826.91	40,321.14	43,022.09	42,614.50

Sumber : Badan Pusat Statistik Kabupaten Luwu Timur, Kabupaten Luwu Timur Dalam Angka 2021

*Ket. : * Angka Sementara*

*** Angka Sangat Sementara*

Sementara PDRB Per Kapita Atas Dasar Konstan apabila dibandingkan dengan Kabupaten/Kota lain di lingkup Provinsi Sulawesi Selatan juga diperoleh Grafikan kesenjangan angka PDRB Per Kapita.Sampai dengan tahun 2020 Kota Makassar masih menjadi daerah dengan nilai PDRB Per Kapita tertinggi yaitu 78,237.26 juta rupiah. Nilai PDRB Per Kapita Pangkajene Dan Kepulauan berada di posisi kedua di lingkup Provinsi Sulawesi Selatan dengan nilainya yaitu 50,012.66 juta rupiah.

Tabel 2.21 PDRB Per Kapita Atas Dasar Harga Konstan Menurut Kabupaten/Kota Se-Sulawesi Selatan Tahun 2016 - 2020 (Dalam Ribu Rupiah)

No.	Kabupaten/Kota	2016	2017	2018	2019 *	2020**
1	Kepulauan Selayar	22,223.44	23,664.04	25,489.05	27,175.64	26,449.69
2	Bulukumba	17,503.22	18,596.76	19,413.87	20,369.46	20,340.32
3	Bantaeng	23,706.30	25,294.39	27,199.95	29,961.32	29,977.11
4	Jeneponto	15,396.09	16,575.26	17,520.35	18,377.60	18,315.74
5	Takalar	18,640.45	19,809.83	20,922.07	22,151.05	21,815.66
6	Gowa	15,181.68	16,000.21	16,862.59	17,837.97	17,878.34
7	Sinjai	24,195.13	25,781.23	27,532.02	29,043.66	29,342.11
8	Maros	34,862.49	36,861.85	38,758.96	38,871.33	34,345.40
9	Pangkajene Dan Kepulauan	44,313.72	46,797.83	48,602.86	51,280.02	50,012.66
10	Barru	22,781.85	24,136.46	25,725.52	27,520.35	27,653.83
11	Bone	23,425.45	25,259.48	27,368.17	29,143,63	28,939.14
12	Soppeng	24,514.22	26,526.97	28,638.68	30,809.74	31,454.24
13	Wajo	29,457.27	30,905.70	31,141.72	32,322.77	31,867.80
14	Sidenreng Rappang	24,505.62	25,964.81	26,995.67	27,985.03	27,560.17
15	Pinrang	28,131.08	30,122.84	32,002.10	33,862.20	33,807.02
16	Enrekang	19,341.84	20,491.86	21,003.34	21,975.95	22,099.28
17	Luwu	22,711.26	24046.45	25,488.16	26,873.60	27,026.19
18	Tana Toraja	15,927.72	17,020.28	18,259.78	19,479.06	19,333.19

No.	Kabupaten/Kota	2016	2017	2018	2019 *	2020**
19	Luwu Utara	21,550.43	22,990.73	24,721.22	26,275.63	25,928.58
20	Luwu Timur	52,736.52	53,213.27	53,902.71	53,468.10	53,230.28
21	Toraja Utara	17,999.58	19,358.18	20,794.50	22,230.54	22,154.42
22	Kota Makassar	65,295.03	69,728.27	74,639.87	80,217.25	78,237.26
23	Kota Parepare	29,253.08	30,924.82	32,283.10	34,080.85	33,698.41
24	Kota Palopo	25,610.68	26,827.09	28,243.54	29,506.74	29,056.87

Sumber : Badan Pusat Statistik Kabupaten Luwu Timur, Kabupaten Luwu Timur Dalam Angka 2021

*Ket. : * Angka Sementara*

*** Angka Sangat Sementara*

5. Laju Inflasi

Inflasi merupakan indikator perkembangan harga barang dan jasa yang dikonsumsi masyarakat. Dengan adanya perubahan pola konsumsi masyarakat, maka mulai Januari 2020, pengukuran inflasi di Indonesia menggunakan IHK tahun dasar 2018=100. Beberapa perubahan mendasar dalam penghitungan IHK (2018=100) dibandingkan (IHK 2012=100), khususnya dari sisi cakupan, klasifikasi pengelompokan komoditas, metodologi penghitungan IHK, paket komoditas, dan diagram timbang. Perubahan tersebut didasarkan pada Survei Biaya Hidup (SBH) yang dilaksanakan oleh BPS selama tahun 2018, sebagai salah satu bahan dasar utama dalam penghitungan IHK. Selain perubahan cakupan, IHK (2018=100) juga mengalami perubahan dari sisi pengelompokan komoditas.

SBH 2018 dilaksanakan di 90 kota, yang terdiri dari 34 ibukota provinsi dan 56 Kabupaten/Kota. Dari 90 kota tersebut, 82 kota merupakan cakupan kota SBH 2012 dan 8 kota merupakan kota baru. Paket komoditas hasil SBH 2018 berjumlah 835 komoditas. Paket komoditas terbanyak ada di Jakarta sebanyak 473 barang dan jasa, dan kota dengan jumlah paket komoditas paling sedikit sebanyak 248 komoditas adalah Sintang yang merupakan kota baru. Jumlah paket komoditas komponen inti (core inflation) sebanyak 711 komoditas, komponen harga yang diatur pemerintah (administered prices) sebanyak 23 komoditas, dan komponen harga yang bergejolak (volatile foods) sebanyak 101 komoditas.

Inflasi diartikan sebagai penurunan nilai mata uang terhadap nilai barang dan jasa secara umum. Jika inflasi meningkat, maka harga barang dan jasa di suatu wilayah juga mengalami kenaikan. Naiknya harga barang dan jasa tersebut menyebabkan turunnya nilai mata uang. Keberadaan inflasi ini terkait erat dengan harga barang dan jasa yang dibutuhkan oleh penduduk di suatu wilayah dan mampu memengaruhi kemampuan daya belimasyarakat. Kenaikan atau penurunan inflasi tersebut dimaknai sebagai laju inflasi.

Inflasi Kabupaten Luwu Timur sampai saat ini masih mengacu pada Inflasi Kota Palopo, hal tersebut karena Kota Palopo dipilih oleh BPS RI sebagai acuan penghitungan inflasi pada Kabupaten sekitar. Berdasarkan hasil pemantauan BPS di Kota Palopo, pada Desember 2020 terjadi Inflasi sebesar 0,27 persen, atau terjadi peningkatan Indeks Harga Konsumen (IHK) dari 104,21 pada November 2020 menjadi 104,49 pada Desember 2020. Tingkat Inflasi tahun kalender (Januari - Desember 2020) dan tingkat Inflasi tahun ke tahun (Desember 2020 terhadap Desember 2019) masing-masing sebesar 1,21 persen dan 1,21 persen.

Tabel 2.22 IHK dan Tingkat Inflasi Kota Palopo Desember 2020, Tahun Kalender 2020, dan Tahun ke Tahun Menurut Kelompok Pengeluaran COICOP (2018=100)

No.	Kelompok Pengeluaran	IHK Desember 2019	IHK November 2020	IHK Desember 2020	Inflasi Desember 2020*)	Laju Inflasi Tahun Kalender 2020 **)	Laju Inflasi Tahun ke Tahun ***)
UMUM		103,24	104,21	104,49	0,27	1,21	1,21
1	Makanan, Minuman, dan Tembakau	103,88	106,20	106,92	0,68	2,93	2,93
2	Pakaian dan Alas Kaki	106,74	107,81	107,80	-0,01	0,99	0,99
3	Perumahan, Air, Listrik, Gas dan Bahan Bakar Rumah Tangga	101,66	101,75	101,77	0,02	0,11	0,11
4	Perlengkapan, Peralatan, dan Pemeliharaan Rutin Rumah Tangga	105,30	106,15	106,15	0,00	0,81	0,81
5	Kesehatan	100,98	103,18	103,18	0,00	2,18	2,18
6	Transportasi	104,12	101,61	101,90	0,29	-2,13	-2,13
7	Informasi, Komunikasi, dan Jasa Keuangan	99,95	98,66	98,66	0,00	-1,29	-1,29
8	Rekreasi, Olahraga, dan Budaya	103,00	103,10	103,10	0,00	0,10	0,10

No.	Kelompok Pengeluaran	IHK Desember 2019	IHK November 2020	IHK Desember 2020	Inflasi Desember 2020*)	Laju Inflasi Tahun Kalender 2020 **)	Laju Inflasi Tahun ke Tahun ***)
9	Pendidikan	100,84	101,53	101,53	0,00	0,68	0,68
10	Penyedia Makanan dan Minuman/Restoran	101,68	102,86	102,86	0,00	1,16	1,16
11	Perawatan Pribadi dan Jasa Lainnya	103,46	108,00	107,92	-0,07	4,31	4,31

*) Persentase perubahan IHK Desember 2020 terhadap Bulan Sebelumnya
**) Persentase perubahan IHK Desember 2020 terhadap Bulan Desember 2019
***) Persentase perubahan IHK Desember 2020 terhadap Bulan Desember 2019

Inflasi terjadi karena adanya perubahan harga yang ditunjukkan oleh peningkatan nilai indeks tiga kelompok pengeluaran yaitu : Inflasi pada kelompok makanan, minuman dan tembakau sebesar 0,68 persen; kelompok perumahan, air, listrik, dan bahan bakar rumah tangga sebesar 0,02 persen; serta kelompok transportasi sebesar 0,29 persen.

Beberapa komoditas yang mengalami kenaikan harga terbesar pada Desember 2020, antara lain : cabai rawit, cabai merah, dan tomat.

Pada Desember 2020, dari 11 kelompok pengeluaran, 3 kelompok memberikan andil/sumbangan deflasi, 2 kelompok memberikan andil/sumbangan inflasi, sementara 6 kelompok lainnya tidak signifikan memberikan andil/sumbangan terhadap inflasi Kota Palopo. Kelompok pengeluaran yang memberi andil/sumbangan inflasi adalah kelompok makanan, minuman dan tembakau sebesar 0,24 persen; kelompok perumahan, air, listrik dan bahan bakar rumah tangga sebesar 0,003 persen; serta kelompok transportasi sebesar 0,03 persen.

Adapun kelompok pengeluaran yang memberi andil/sumbangan deflasi yaitu kelompok pakaian dan alas kaki sebesar 0,001 persen; dan kelompok perawatan pribadi dan jasa lainnya sebesar 0,004 persen. Sementara itu, kelompok pengeluaran yang tidak signifikan memberikan andil/sumbangan terhadap inflasi Kota Palopo adalah kelompok perlengkapan, peralatan, dan pemeliharaan rutin rumah tangga; kelompok kesehatan; kelompok informasi, komunikasi, dan jasa keuangan; kelompok rekreasi, olahraga, dan budaya; kelompok pendidikan; serta kelompok penyediaan makanan dan minuman/restoran.

Dalam kurun waktu 5 (lima) tahun terakhir, Laju Inflasi Kota Palopo cenderung

mengalami penurunan. Dimana pada tahun 2016 Laju Inflasi Kota Palopo sebesar 2,74 persen, kemudian pada tahun 2017 meningkat menjadi 3,95 persen dan terus meningkat menjadi 4,19 persen di tahun 2018. Selanjutnya pada Tahun 2019 Laju Inflasi turun menjadi 1,91 persen dan terus menurun menjadi 1,21 persen.

Grafik 2. 10 Laju Inflasi Kota Palopo Tahun 2016 – 2020 (Persen)

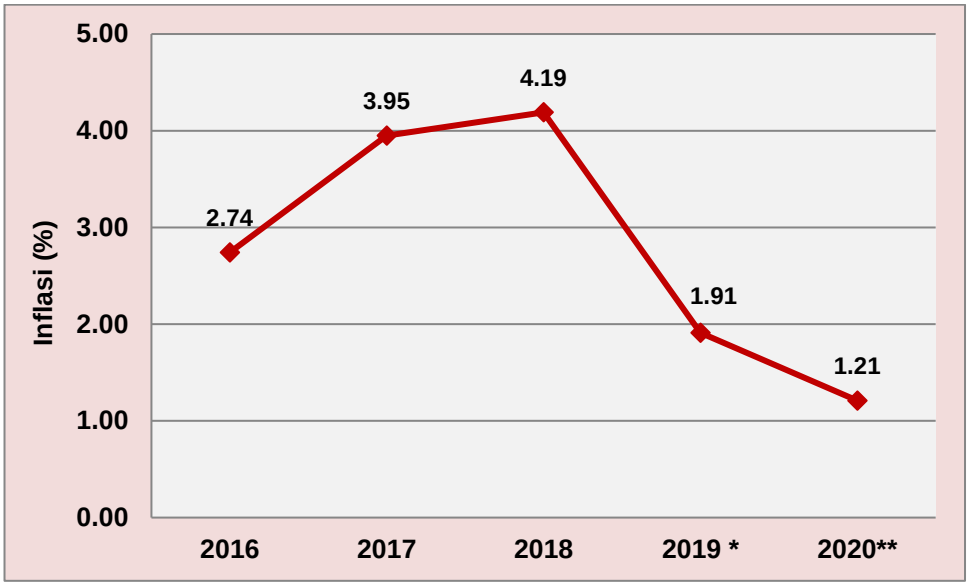

6. Kemiskinan

Penduduk miskin adalah penduduk yang memiliki rata-rata pengeluaran per kapita per bulan di bawah Garis Kemiskinan. Untuk mengukur kemiskinan, Badan Pusat Statistik (BPS) menggunakan konsep kemampuan memenuhi kebutuhan dasar (basic needs approach). Dengan pendekatan ini, kemiskinan dipandang sebagai ketidakmampuan dari sisi ekonomi untuk memenuhi kebutuhan dasar makanan dan bukan makanan yang diukur dari sisi pengeluaran.

Metode yang digunakan adalah menghitung Garis Kemiskinan (GK), yang terdiri dari dua komponen yaitu Garis Kemiskinan Makanan (GKM) dan Garis Kemiskinan Non-Makanan (GKNM). Penghitungan Garis Kemiskinan dilakukan secara terpisah untuk daerah perkotaan dan perdesaan.

Tabel 2.23 Garis Kemiskinan dan Penduduk Miskin, Indeks Kedalaman Kemiskinan (P1), IndeksKeparahan Kemiskinan (P2), Kabupaten Luwu Timur Tahun 2016-2020

Tahun	Garis Kemiskinan	Penduduk Miskin		Indek Kedalaman Kemiskinan (P1)	Indek Keparahan Kemiskinan (P2)
		Jumlah (000)	Persen		
2016	277,520	21,08	7,52	1,09	0,23
2017	289,214	21,94	7,66	1,60	0,5
2018	315,478	21,15	7,23	1,16	0,28
2019	333,739	20,83	6,98	1,11	0,25
2020	350,576	20,82	6,85	1,05	0,24

Sumber Data : Badan Pusat Statistik Kabupaten Luwu Timur, 2021 (Data diolah)

Jumlah penduduk miskin di Kabupaten Luwu Timur Maret 2020 sebesar 20,82 ribu jiwa atau 6,85 persen dari total penduduk. Angka ini mengalami penurunan sebesar 0,13 persen poin atau sebesar 0,01 ribu jiwa jika dibandingkan kondisi Maret 2019 dengan persentase kemiskinan pada tahun tersebut sebesar 6,98 persen.

Jika melihat perkembangan selama lima tahun terakhir, 2016-2020, jumlah penduduk miskin di Luwu Timur jumlahnya berfluktuasi dari tahun ke tahun. Pada tahun 2016, jumlah penduduk miskin di Kabupaten Luwu Timur sekitar 21,08 ribu jiwa. Kemudian tahun berikutnya jumlah penduduk miskin mengalami peningkatan menjadi 21,94 ribu jiwa di tahun 2017.

Pada tahun 2018 jumlah penduduk miskin mengalami penurunan menjadi 21,15 ribu jiwa, kemudian dua tahun berikutnya yaitu tahun 2019 dan 2020 kembali mengalami penurunan menjadi 20,83 ribu jiwa pada tahun 2019 dan 20,82 ribu jiwa pada tahun 2020.

Hal yang sama juga dapat dilihat pada persentase penduduk miskin Kabupaten Luwu Timur yang juga bervariasi selama lima tahun terakhir. Pada tahun 2016 persentase penduduk miskin di Kabupaten Luwu Timur sebesar 7,52 persen. Pada tahun 2017 persentase penduduk miskin Kabupaten Luwu Timur kembali meningkat menjadi 7,66 persen. Kemudian pada tahun 2018, persentase penduduk miskin mengalami penurunan menjadi 7,23 persen dan terus mengalami penurunan selama 2 tahun berturut-turut menjadi 6,98 persen pada tahun 2019 dan 6,85 persen pada tahun 2020.

Grafik 2. 11 Jumlah dan Persentase Penduduk Miskin Kabupaten Luwu Timur Tahun 2016-2020

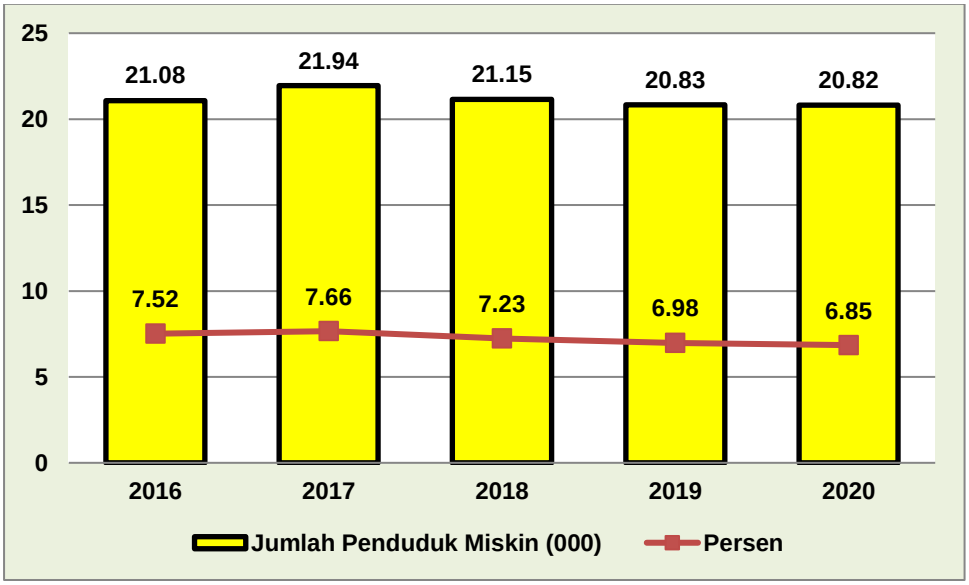

Sumber Data : Badan Pusat Statistik Kabupaten Luwu Timur, 2021 (Data diolah)

Besar kecilnya jumlah penduduk miskin sangat dipengaruhi oleh garis kemiskinan karena penduduk miskin adalah penduduk yang memiliki rata-rata pengeluaran per kapita per bulan di bawah Garis Kemiskinan.

Selama tahun 2016-2020, Garis Kemiskinan Kabupaten Luwu Timur mengalami peningkatan. Pada tahun 2015, Garis Kemiskinan Kabupaten Luwu Timur Rp.277.520,- perkapita/bulan. Selanjutnya di tahun 2017 Garis Kemiskinan menjadi Rp.289.214,- perkapita/bulan dengan peningkatan sebesar 4,21 persen. Pada tahun 2018, Garis Kemiskinan Kabupaten Luwu Timur menjadi Rp 315.478,- perkapita/bulan, di mana pada tahun tersebut persentase peningkatan Garis Kemiskinan yang paling besar sejak tahun 2015 yaitu sebesar 9,08 persen. Pada tahun 2019, Garis Kemiskinan Kabupaten Luwu Timur naik 5,79 persen menjadi Rp 333.739,- perkapita/bulan. Pada tahun 2020, Garis Kemiskinan Kabupaten Luwu Timur naik 5,04 persen menjadi Rp 350.576,- perkapita/bulan.

Grafik 2. 12 Garis Kemiskinan Kabupaten Luwu TimurTahun 2016-2020

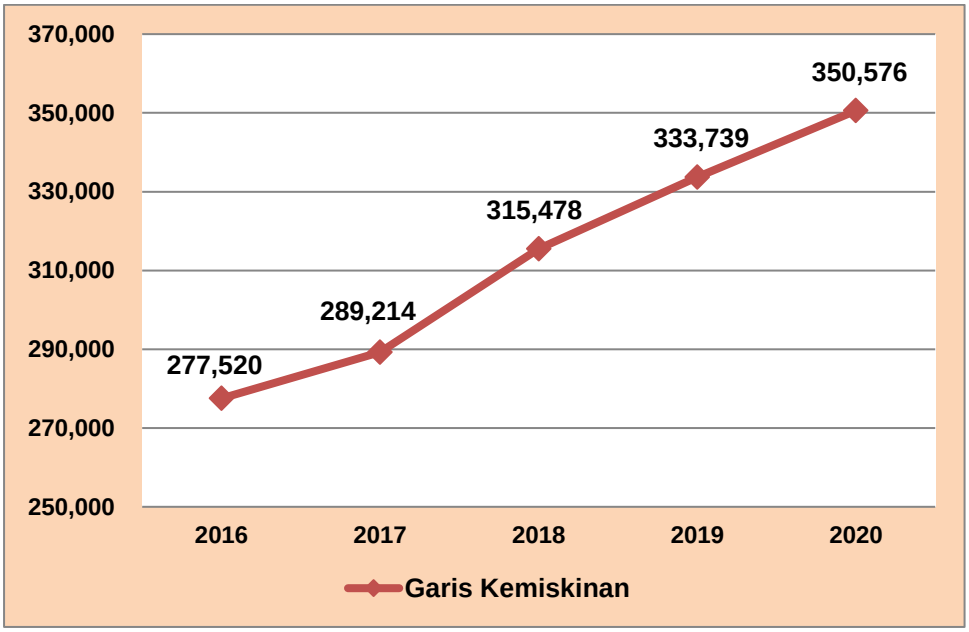

Sumber Data : Badan Pusat Statistik Kabupaten Luwu Timur, 2021 (Data diolah)

Persoalan kemiskinan bukan hanya sekedar berapa jumlah dan persentase penduduk miskin. Dimensi lain yang perlu diperhatikan adalah tingkat Kedalaman Kemiskinan (P1) dan Keparahan Kemiskinan (P2). Selain harus mampu memperkecil jumlah penduduk miskin, kebijakan kemiskinan sekaligus juga harus bisa mengurangi tingkat kedalaman dan tingkat keparahan kemiskinan penduduk.

Tingkat kedalaman kemiskinan adalah ukuran rata-rata kesenjangan pengeluaran masing-masing penduduk miskin terhadap Garis Kemiskinan, sedangkan tingkat keparahan kemiskinan adalah ukuran ketimpangan pengeluaran diantara penduduk miskin.

Grafik 2. 13 Indeks Kedalaman Kemiskinan (P1) dan Keparahan Kemiskinan (P2) Kabupaten Luwu Timur Tahun 2016-2020

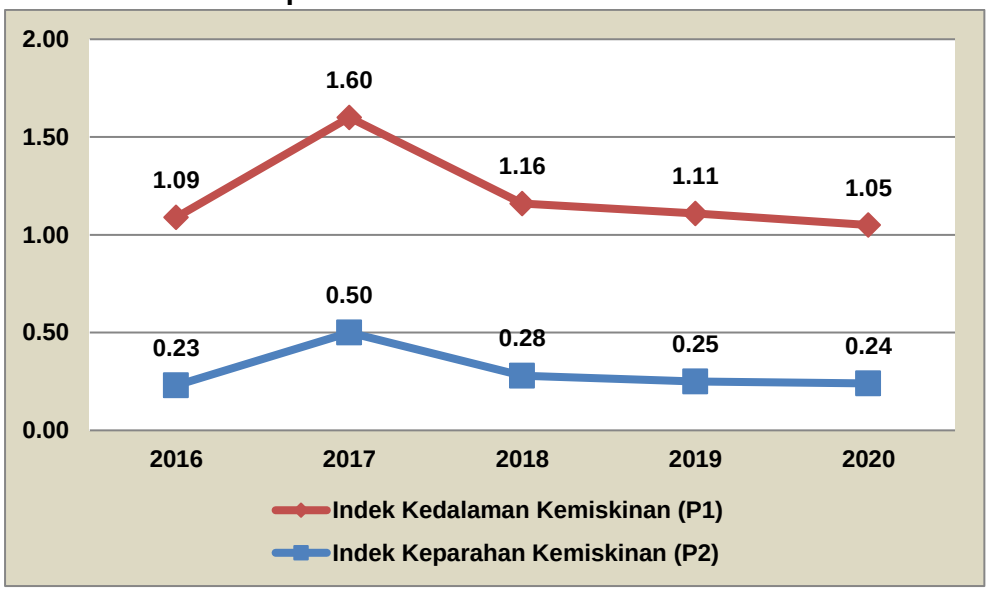

Indeks Kedalaman Kemiskinan (P1) Kabupaten Luwu Timur pada periode 2016-2020 cenderung berfluktuasi antar tahun. Pada tahun 2016, Indeks P1 di Kabupaten Luwu Timur sekitar 1,09. Namun pada tahun 2017, Indeks P1 mengalami peningkatan menjadi 1,60. Pada tahun 2018, Indeks P1 mengalami penurunan menjadi 1,16. Kemudian pada tahun 2019, indeks P1 mengalami penurunan menjadi 1,11 dan kembali menurun menjadi 1,05 pada tahun 2020. Tahun 2020 merupakan indeks kedalaman paling rendah selama kurun waktu enam tahun terakhir.

Dari perubahan indeks P1 ini mengindikasikan bahwa kesenjangan pengeluaran penduduk miskin terhadap Garis Kemiskinan di Kabupaten Luwu Timur semakin berkurang selama periode lima tahun terakhir.

Sejalan dengan Indeks P1, Indeks Keparahan Kemiskinan (P2) Kabupaten Luwu Timur pada periode lima tahun terakhir juga berfluktuasi. Pada tahun 2016 Indeks P2 di Kabupaten Luwu Timur sekitar 0,23. Pada tahun 2017 Indeks P2 mengalami peningkatan menjadi 0,50 kemudian pada tahun 2018 indeks P2 mengalami penurunan menjadi 0,28. Kemudian pada tahun 2019, Indeks P2 terus mengalami penurunan menjadi 0,25 dan pada tahun 2020 menjadi 0,24. Selama kurun waktu lima tahun, seperti halnya Indeks P1, Indeks keparahan paling kecil

terjadi pada tahun 2020. Perubahan Indeks P2 ini mengindikasikan bahwa ketimpangan pengeluaran antar penduduk miskindi Kabupaten Luwu Timur semakin berkurang selama periode lima tahun terakhir.

Jika dilihat dari penyebabnya, kemiskinan di Kabupaten Luwu Timur bervariasi, dapat berupa pendapatan rendah karena keterbatasan *skill* (ketrampilan), pendidikan yang tidak memenuhi kualifikasi pasar kerja, dan minimnya lapangan pekerjaan. Selain itu, evaluasi terhadap program penanggulangan kemiskinan juga dibutuhkan untuk melihat efektivitas program yang ada selama ini telah tepat sasaran. Penanggulangan kemiskinan yang tidak tepat sasaran akan justru memperparah kemiskinan dengan meningkatnya disparitas pendapatan.

Apabila dibanding kabupaten/lota lain di lingkup Provinsi Sulawesi Selatan, maka tingkat kemiskinan di Kabupaten Luwu Timur berada pada posisi keempat terendah dibawah Kota Makassar, Kabupaten Sidenreng Rappang dan Kota Parepare. Akan tetapijika dilihat dari jumlah penduduk miskinnya, Kabupaten Luwu Timur masih tergolong daerah yang cukup besar jumlah penduduk miskinnya. Persentase penduduk miskin Kabupaten Luwu Timur Tahun 2020 sebesar 6,85 persen dengan jumlah penduduk miskin 20,82 ribu orang.

Tabel 2.24 Garis Kemiskinan dan Penduduk Miskin, Indeks Kedalaman Kemiskinan (P1) dan IndeksKeparahan Kemiskinan (P2) Menurut Kabupaten/Kota Se-Sulawesi Selatan Tahun 2020

Kabupaten/Kota	Garis Kemiskinan	Penduduk Miskin		Indeks Kedalaman Kemiskinan (P1)	Indeks Keparahan Kemiskinan (P2)
		Jumlah (Ribu Orang)	Persen		
Kepulauan Selayar	396 822,00	17,04	12,48	2,25	0,60
Bulukumba	351 180,00	30,00	7,10	0,71	0,14
Bantaeng	340 890,00	16,84	8,95	0,97	0,18
Jeneponto	366 453,00	53,24	14,58	2,60	0,68
Takalar	364 378,00	25,38	8,44	1,09	0,21
Gowa	390 917,00	57,68	7,38	1,18	0,30
Sinjai	329 819,00	22,06	9,00	1,34	0,36
Maros	414 324,00	34,62	9,74	1,45	0,34
Pangkajene dan Kepulauan	358 061,00	47,12	13,96	2,52	0,71
Barru	337 047,00	14,44	8,26	1,31	0,36

Kabupaten/Kota	Garis Kemiskinan	Penduduk Miskin		Indeks Kedalaman Kemiskinan (P1)	Indeks Keparahan Kemiskinan (P2)
		Jumlah (Ribu Orang)	Persen		
Bone	345 009,00	81,33	10,68	1,59	0,36
Soppeng	315 455,00	17,23	7,59	0,83	0,16
Wajo	350 765,00	27,69	6,95	0,98	0,21
Sidenreng Rappang	349 452,00	15,36	5,05	0,82	0,19
Pinrang	336 346,00	33,56	8,86	1,27	0,34
Enrekang	338 731,00	25,25	12,17	1,61	0,34
Luwu	347 539,00	46,04	12,65	2,12	0,49
Tana Toraja	336 877,00	28,41	12,10	2,32	0,74
Luwu Utara	354 669,00	42,20	13,41	2,29	0,61
Luwu Timur	350 576,00	20,82	6,85	1,05	0,24
Toraja Utara	328 096,00	27,88	12,01	1,75	0,37
Kota Makassar	442 513,00	69,98	4,54	0,58	0,12
Kota Parepare	363 710,00	7,96	5,44	0,94	0,24
Kota Palopo	362 859,00	14,71	7,85	0,95	0,21
SULAWESI SELATAN	**350 264,00**	**776,83**	**8,72**	1,53	**0,39**

Sumber Data : Badan Pusat Statistik Kabupaten Luwu Timur, 2021 (Data diolah)

2.1.2.2 Fokus Kesejahteraan Sosial

a. Angka Melek Huruf

Angka Melek Huruf (AMH) didefinisikan sebagai perbandingan antara jumlah penduduk usia 15 tahun ke atas yang memiliki kemampuan membaca dan menulis dengan jumlah seluruh penduduk usia 15 tahun ke atas dikalikan seratus persen. AMH merupakan salah satu indikator kesejahteraan rakyat yang menjadi ukuran keberhasilan pembangunan di sektor pendidikan. Berdasarkan data, Angka Melek Huruf Kabupaten Luwu Timur meningkat dari tahun 2016 sebesar 94,06 persen menjadi 95,30 persen di tahun 2020. Dengan semakin tinggi angka melek huruf atau kecakapan baca tulis, maka semakin tinggi pula mutu dan kualitas sumber daya manusia di Kabupaten Luwu Timur. Penduduk yang bisa baca tulis diasumsikan memiliki kemampuan dan keterampilan karena dapat menyerap informasi baik itu lisan maupun tulisan. Selengkapnya dapat dilihat pada tabel berikut ini :

Tabel 2.25 Angka Melek Huruf di Kabupaten Luwu Timur

No	Uraian	Tahun				
		2016	2017	2018	2019	2020
	Angka melek huruf (%)	94,06	93,72	94,8	95,72	95,30

Sumber data: Dinas Pendidikan Kabupaten Luwu Timur, 2021

b. Rata-Rata Lama Sekolah

Rata-Rata Lama Sekolah adalah rata-rata jumlah tahun yang dihabiskan oleh penduduk berusia 15 tahun ke atas untuk menempuh semua jenis pendidikan formal yang pernah dijalani. Indikator RLS ini dihitung dari variabel pendidikan tertinggi yang ditamatkan dan tingkat pendidikan yang sedang dijalankan. Rata-Rata Lama Sekolah Kabupaten Luwu Timur menunjukkan trend peningkatan pada tahun 2016 sampai dengan tahun 2020, dari 7.88 tahun menjadi 8,80 tahun. Hal ini dapat dimaknai bahwa tingkat pendidikan penduduk Kabupaten Luwu Timur yang berusia 25 tahun ke atas sudah mencapai kelas II SMP.

Tabel 2.26 Angka Rata-rata Lama Sekolah

			Tahun		
No Uraian	2016	2017	2018	2019	2020
1. Angka Rata-rata Lama Sekolah (Tahun)	7,88	8,20	8,45	8,54	8,80

Sumber data: Dinas Pendidikan Kab. Luwu Timur, 2021

Grafik 2. 14 Rata-Rata Lama Sekolah Kabupaten Luwu Timur Tahun 2016 – 2020

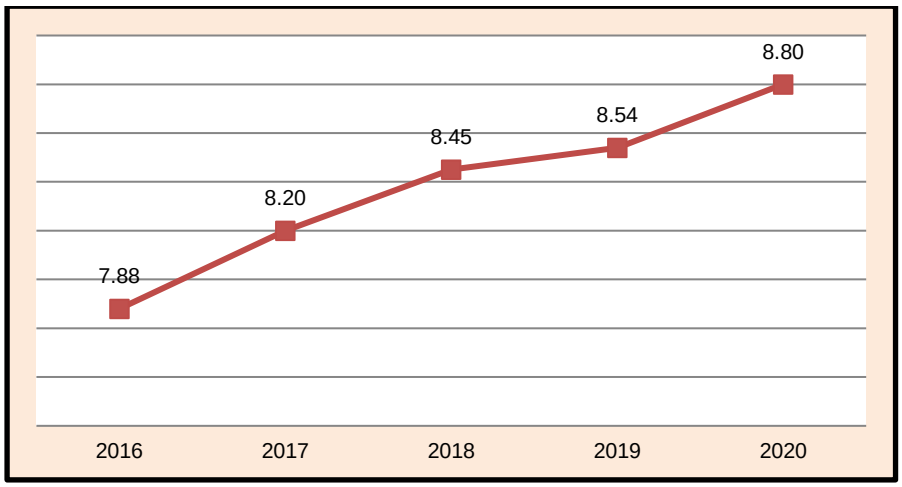

Sumber Data : Badan Pusat Statistik Kab. Luwu Timur, 2021 (Data diolah)

Angka Rata-Rata Lama Sekolah penduduk Kabupaten Luwu Timur meningkat pada tahun 2020 sebesar 8,80 Tahun dan berada diatas Angka Rata-Rata Lama Sekolah Provinsi Sulawesi Selatan sebesar 8,38 Tahun. Meskipun demikian, capaian Angka Rata-Rata Lama Sekolah penduduk Kabupaten Luwu Timur masih menunjukkan adanya penduduk usia lebih dari 15 tahun yang belum menyelesaikan sekolahnya, baik melalui satuan pendidikan formal maupun non formal. Angka 8,50 menunjukkan bahwa penduduk usia lebih dari 15 tahun memiliki rata-rata belum lulus SMP/MTs atau sederajat. Kecenderungan penduduk di atas antara lain yang tidak sedang menjalankan pendidikan di sekolah formal yakni di SMP/MTs, SMA/SMK/MA dan sederajatnya. Penduduk tersebut lebih cenderung bekerja dengan ijazah terendahnya (misalnya SD), tidak melanjutkan pendidikan formal pada usianya dan tidak melanjutkan pendidikan melalui pendidikan non formal (Paket B, atau C).

c. Angka Partisipasi

Angka Partisipasi Sekolah merupakan indikator dasar yang digunakan untuk melihat akses penduduk pada fasilitas pendidikan khususnya bagi penduduk usia sekolah. Angka Partisipasi Sekolah disajikan atas 4 jenjang pendidikan yang terdiri Pendidikan Anak Usia Dini (PAUD) usia 5 sampai 6 tahun, Sekolah Dasar (SD) usia 7 sampai 12 tahun, Sekolah Menengah Pertama (SMP) usia 13 sampai 15 tahun dan Sekolah Menengah Atas (SMA) usia 16 sampai 18 tahun. Angka Partisipasi Sekolah Kabupaten Luwu Timur selengkapnya tercantum pada tabel berikut :

Tabel 2.27 Angka Partisipasi Sekolah

INDIKATOR	SATUAN	TAHUN				
		2016	2017	2018	2019	2020
PAUD (5-6 Tahun)	Persen	27,25	23,13	12,83	20,20	21.27
SD (7-12 Tahun)	Persen	100,00	99,47	99,53	99,66	99.13

SMP (13-15 Tahun)	Persen	97,07	97,68	100,00	98,43	97.65

d. Angka Kelulusan

Angka Kelulusan di Kabupaten Kabupaten Luwu Timur mengalami fluktuasi. Hal ini disebabkan oleh capaian prestasi siswa secara akademik sesuai dengan standar kelulusan yang telah ditentukan, sistem pendidikan yang diterapkan, kurikulum yang diberlakukan dan kualitas pendidik yang baik dalam mengantarkan siswa mengikuti ujian. Upaya untuk memperbaiki hal ini adalah adanya pengawasan kepada seluruh siswa menjelang, saat dan pasca ujian, dan adanya kerjasama antara sekolah dan orang tua dalam proses pendidikan, hingga pelaksanaan ujian kelulusan berlangsung.

Tabel 2.28 Angka Kelulusan di Kabupaten Luwu Timur Tahun 2016-2020

No.	Indikator Kinerja	Capaian Kinerja				
		2016	2017	2018	2019	2020
1.	Angka Kelulusan SD/MI (%)	100	99,62	99,62	99,55	99,75
2.	Angka Kelulusan SMP/MTS (%)	100	99,20	99,28	98,82	99,50

Sumber data: Dinas Pendidikan Luwu Timur, 2021

e. Angka Harapan Lama Sekolah

Tabel 2.29 Angka Harapan Lama Sekolah di Kabupaten Luwu Timur Tahun 2016-2020

No.	Indikator Kinerja	Capaian Kinerja				
		2016	2017	2018	2019	2020
1.	Angka Harapan Lama Sekolan (Tahun)	12.78	12.79	12.81	12.82	12.83

Sumber data: Dinas Pendidikan Kabupaten Luwu Timur, 2021

f. Standar Kompetensi Pendidik

Kompetensi diakui sebagai faktor yang memegang faktor penting dalam keberhasilan seseorang dalam pekerjaannya. Pendidik sebagai salah satu profesi, Undang-Undang RI Nomor 14 Tahun 2005 tentang Guru dan Dosen, menyatakan bahwa Pendidik wajib memiliki kualifikasi akademik, kompetensi, sertifikat pendidik,

sehat jasmani dan rohani, serta memiliki kemampuan untuk mewujudkan tujuan pendidikan nasional. Selanjutnya Mendiknas RI melalui Permen Nomor 16 Tahun 2007 menetapkan Standar Kualifikasi Akademik dan Kompetensi Guru. Identifikasi kompetensi guru yang tepat dianggap memiliki nilai prediksi yang valid untuk keberhasilan guru dalam pekerjaannya.

Tabel 2.30 Presentase Standar Kompetensi Pendidik di Kabupaten Luwu Timur Tahun 2016-2020

No.	Indikator Kinerja	Capaian Kinerja				
		2016	2017	2018	2019	2020
1.	Guru yang memenuhi kualifikasi S1/DIV	1477	1450	1464	1552	1548
2.	Guru yang telah bersertifikat pendidik	N/A	N/A	N/A	N/A	N/A

g. Angka Harapan Hidup

Angka Harapan Hidup (AHH) merupakan rata-rata lama hidup penduduk suatu daerah yang mencerminkan Grafikan umur yang mungkin dicapai oleh seorang bayi yang baru lahir. Angka Harapan Hidup Kabupaten Luwu Timur mengalami peningkatan dari tahun 2016 sampai dengan tahun 2020, tercatat pada tahun 2016 sebesar 69,71 tahun meningkat menjadi 70,53 tahun. Peningkatan angka harapan hidup ini menunjukkan peningkatan derajat hidup masyarakat. Grafik berikut ini memberikan Grafikan kondisi Angka Harapan Hidup Kabupaten Luwu Timur.

Grafik 2. 15 Grafik Angka Harapan Hidup Kabupaten Luwu Timur

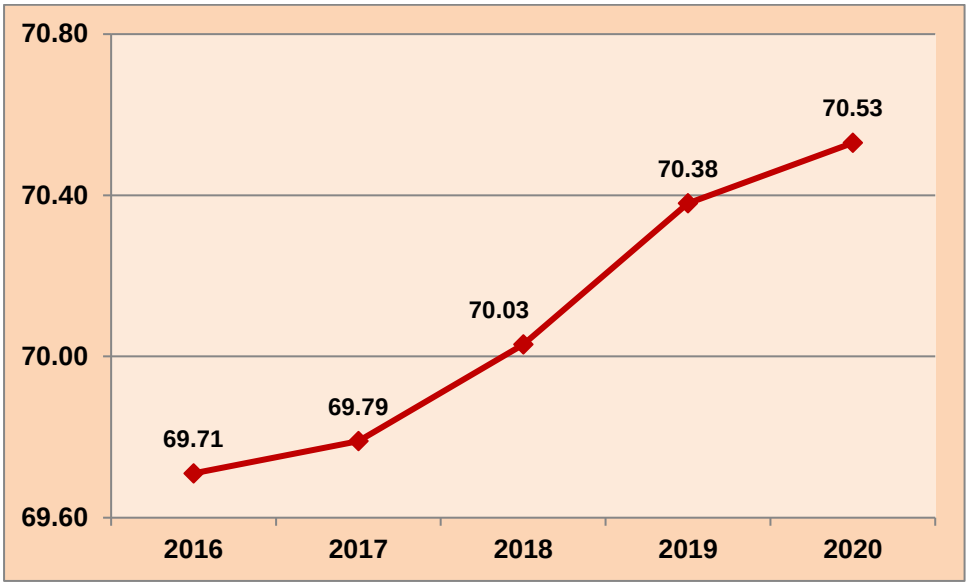

Sumber Data : Badan Pusat Statistik Kab. Luwu Timur, 2021 (Data diolah)

h. Indeks Pembangunan Manusia

Upaya peningkatan taraf hidup dan kesejahteraan penduduk untuk mencapai kemakmuran merupakan tujuan dari pembangunan ekonomi. Pada awalnya, konsep pembangunan ekonomi lebih menekankan pada usaha-usaha untuk meningkatkan pertumbuhan ekonomi. Hal tersebut disebabkan ketertinggalan di bidang ekonomi dan pendapat bahwa perubahan maupun perbaikan di seluruh dimensi kehidupan dapat diwujudkan melalui kemajuan di bidang ekonomi (Subandi, 2011).

Demikian kentalnya paradigma tersebut sehingga seringkali terminologi pertumbuhan ekonomi dan pembangunan ekonomi dianggap sebagai hal yang sama.Harus dipahami bahwa pertumbuhan ekonomi dan pembangunan ekonomi merupakan dua hal yang secara fundamental berbeda. Pertumbuhan ekonomi mengacu pada peningkatan pendapatan per kapita dan pertambahan produk secara kuantitas. Adapun pembangunan ekonomi memiliki makna yang lebih luas, terutama peningkatan di bidang kesehatan, pendidikan dan aspek-aspek lain yang berkaitan dengan kesejahteraan manusia (Perkins, Radelet dan Lindauer, 2006). Lebih lanjut, Perkins, Radelet dan Lindauer (2006) menjelaskan bahwa suatu wilayah yang berhasil meningkatkan pendapatannya namun gagal dalam meningkatkan usia harapan hidup dan taraf kesehatan penduduk, tidak berhasil mengurangi angka

kematian bayi serta tidak mampu meningkatkan pendidikan warganya dapat dianggap telah gagal dalam melakukan pembangunan.

Selain itu, pengalaman selama lebih dari empat dekade terakhir menunjukkan bahwa meskipun pertumbuhan ekonomi diperlukan, namun belum mencukupi persyaratan untuk dapat meningkatkan taraf hidup sebagian besar penduduk di berbagai negara. Terkait dengan hal tersebut, Perkins, Radelet dan Lindauer (2006) memaparkan bahwa terdapat paling sedikit tiga alasan utama yang menyebabkan pertumbuhan ekonomi belum dapat mendukung upaya peningkatan kesejahteraan penduduk. Pertama, pertumbuhan ekonomi yang tinggi tidak dapat dinikmati oleh semua penduduk secara merata. Kedua, hasil dari pertumbuhan ekonomi tidak ditransfer untuk peningkatan standar hidup masyarakat. Ketiga, pertumbuhan ekonomi meningkatkan pendapatan dan konsumsi, akan tetapi penduduk yang telah sejahtera menjadi semakin sejahtera dan penduduk yang sebelumnya kurang sejahtera hanya mengalami sedikit peningkatan (dalam hal ini berlaku pandangan bahwa penduduk kaya semakin kaya dan penduduk miskin semakin miskin).

Grafik 2. 16 Perkembangan Indek Pembangunan Manusia Kabupaten Luwu Timur, Sul-Sel dan Nasional Tahun 2016-2020

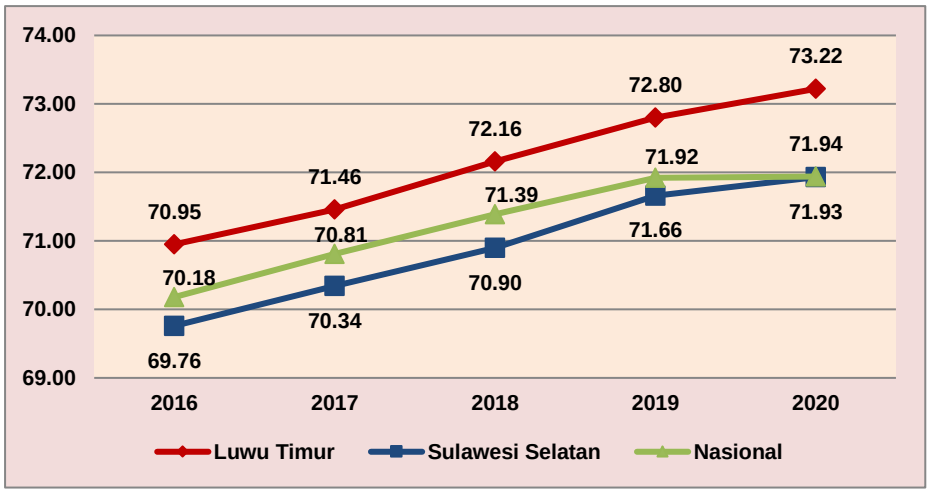

Sumber Data : Badan Pusat Statistik Kab. Luwu Timur, 2021 (Data diolah)

Tabel 2.31 Indeks Pembangunan Manusia Kabupaten Luwu Timur Menurut Komponen Tahun 2016- 2020

KOMPONEN	SATUAN	TAHUN				
		2016	2017	2018	2019	2020
Umur Harapan Hidup saat Lahir (UHH)	Tahun	69.71	69.79	70.03	70.38	70.53
Harapan Lama Sekolah (HLS)	Tahun	12.78	12.79	12.81	12.82	12.83
Rata-Rata Lama Sekolah (RLS)	Tahun	7.88	8.20	8.45	8.54	8.80
Pengeluaran Per Kapita yang disesuaikan (PPP)	Rp. 000	11,960	12,030	12,346	12,802	12,814
IPM		70.95	71.46	72.16	72.80	73.22

Sumber data : Badan Pusat Statistik Sul-Sel, 2021

i. Gini Rasio

Pertumbuhan ekonomi merupakan prasyarat untuk mengakselerasikan pembangunan ekonomi keseluruhan. Intinya, kunci sukses pembangunan adalah terjadinya pertumbuhan ekonomi yang cukup tinggi dan dinamisnya stabilitas sosial maka perlunya peningkatan dari sisi investasi yang akan menunjang pertumbuhan ekonomi. Akumulasi dari itu semua tentu akan berdampak terhadap ekonomi secara makro. Investasi merupakan salah satu komponen penyusun PDB, maka dengan meningkatnya investasi tentu akan meningkatkan nilai PDB. Investasi juga berbanding lurus dengan kemampuan masyarakat melakukan pengeluaran. Investasi meningkat maka jumlah akumulasi produksi juga meningkat. Sebagai upaya dalam meningkatkan produksi dibutuhkan tenaga kerja yang lebih banyak sehingga pengangguran menurun dan pendapatan masyarakat meningkat.

Berkaitan dengan upaya peningkatan kesejahteraan masyarakat, pertumbuhan ekonomi yang tinggi juga harus diikuti dengan pemerataan pembangunan. Pembangunan yang hanya terfokus pada pertumbuhan ekonomi yang tinggi akan menimbulkan dua masalah krusial yakni kesenjangan ekonomi dan kemiskinan. Kesenjangan ekonomi yang dimaksud adalah adanya ketimpangan dalam distribusi pendapatan. Berawal dari distribusi pendapatan yang tidak merata

yang kemudian memicu terjadinya ketimpangan pendapatan sebagai dampak dari perubahan tingkat kesejahteraan yang berbeda antar kelompok masyarakat.

Ketimpangan akan semakin parah jika tingkat kesejahteraan masyarakat kelompok berpendapatan bawah tumbuh dengan lambat atau bahkan turun, sedangkan tingkat kesejahteraan kelompok berpendapatan atas tumbuh dengan cepat. Hal ini akan menjadi sangat serius apabila kedua masalah tersebut berlarut-larut dan dibiarkan semakin parah, yang pada akhirnya akan menimbulkan konsekuensi gejolak politik dan sosial yang dampaknya cukup negatif.

Pada hakekatnya, kesenjangan ekonomi antara kelompok masyarakat berpendapatan tinggi dengan kelompok berpendapatan rendah dan tingkat kemiskinan merupakan dua masalah besar di negara-negara berkembang, tidak terkecuali di Indonesia. Walaupun demikian, kesenjangan ekonomi juga tidak menutup kemungkinan terjadi pada negara-negara maju. Tidak mengherankan bila ketimpangan itu akan selalu ada, baik itu di negara miskin, negara berkembang, maupun negara maju. Hanya saja yang membedakan dari semua itu adalah seberapa besar tingkat ketimpangan yang terjadi pada masing-masing negara tersebut.

Ketimpangan akan selalu ada dalam proses pembangunan, khususnya pada tahap-tahap awal pembangunan, namun ketimpangan yang semakin melebar harus dikendalikan. Ketimpangan yang semakin lebar akan melahirkan berbagai ketidakpuasan, yang jika terus terakumulasi dapat menimbulkan keresahan yang berujung pada berbagai macam konflik. Sedangkan perkembangan indikator pemerataan distribusi pendapatan selanjutnya yang sering dipakai adalah Rasio Gini. Di Kabupaten Luwu Timur perkembangan Rasio Gini dari tahun ke tahun mengalami fluktuasi dan cenderung mengalami penurunan. Sedangkan dibandingkan dengan Rasio Gini SUL-SEL maupun Nasional, Gini Rasio Kabupaten Luwu Timur masih dibawahnya. Hal tersebut mengGrafikkan kondisi ketimpangan antar penduduk di Kabupaten Luwu Timur masih relatif lebih baik dibandingkan dengan SUL-SEL dan Nasional, seperti terlihat dalam Tabel 2.33 dan Grafik 2.20.

Tabel 2.32 Rasio Gini Kabupaten Luwu Timur

WILAYAH	2016	2017	2018	2019	2020
Luwu Timur	0.434	0.411	0.398	0.387	0.405
Sulawesi Selatan	0.426	0.407	0.397	0.389	0.389
Nasional	0.397	0.393	0.389	0.382	0.381

Sumber : Indikator Makro Sosial Ekonomi Provinsi Sulawesi Selatan Triwulan 4, 2020

Grafik 2. 17 Perkembangan Gini Rasio Kabupaten Luwu Timur, Sulawesi Selatan dan Nasional Tahun 2016-2020

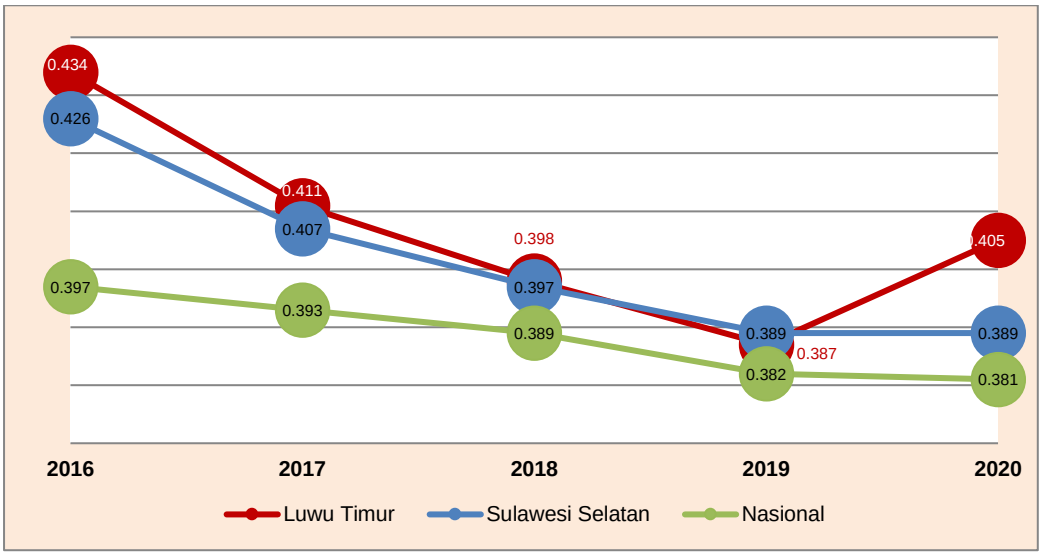

2.1.2.3 Fokus Seni Budaya dan Olahraga

Tabel 2.33 Benda Warisan Budaya yang dikelola Pemerintah Daerah

No	Jenis	Jumlah	Satuan
1	Benda tidak bergerak	1	Buah
2	Benda bergerak	2	Buah
	Jumlah	3	Buah

Sumber: Dinas Pariwisata, Kebudayaan, Pemuda dan Olahraga Kabupaten Luwu Timur, 2021

1. Olah Raga

Tabel 2.34 Jumlah Klub Olahraga Kabupaten Luwu Timur Tahun 2016-2020

No	Uraian	Tahun				
		2016	2017	2018	2019	2020
1	Jumlah Organisasi Olahraga	-	-	-	-	-
2	Jumlah Klub Olahraga	-	16	21	21	21

Sumber: Dinas Pariwisata, Kebudayaan, Pemuda dan Olahraga Kabupaten Luwu Timur, 2021

Tabel 2.35 Jumlah Gedung Olahraga Kabupaten Luwu Timur Tahun 2016-2020

No	Uraian	Tahun				
		2016	2017	2018	2019	2020
1	Gedung Olahraga	-	5	8	8	9

Sumber: Dinas Parbudmudora Kab. Luwu Timur, 2020

2.1.3 Aspek Pelayanan Umum

Aspek pelayanan umum menjelaskan kondisi pelayanan urusan wajib dan urusan pilihan yang menjadi jangkauan pelayanan dari OPD Kabupaten Luwu Timur. Sebagai tolok ukur dalam penyelenggaraan pelayanan publik telah ditetapkan Peraturan Bupati 55 Tahun 2014 tentang Pedoman Penyusunan Standar Pelayanan. Pada tahun 2016 dilakukan evaluasi atas kebijakan tersebut yang ditetapkan dengan Peraturan Daerah Nomor 11 Tahun 2016 tentang Pelayanan Publik Evaluasi. Hal ini mengacu pada Peraturan Pemerintah Nomor 96 Tahun 2012 tentang Petunjuk Pelaksanaan Undang-Undang Nomor 25 Tahun 2009 tentang Pelayanan Publik. Dengan ketentuan ini seluruh unit pelayanan publik diwajibkan menyusun Standar Pelayanan sebagai tolok ukur yang dipergunakan untuk pedoman penyelenggaraan pelayanan publik dan acuan penilaian kualitas pelayanan sebagai komitmen/kewajiban dan janji penyelenggara kepada masyarakat dalam rangka pelayanan yang berkualitas, cepat, mudah, terjangkau dan terukur.

Tabel 2.36 Hasil Survey Kepuasan Masyarakat

No	Indikator	Tahun				
		2016	2017	2018	2019	2020

1	Indeks Kepuasan Masyarakat	78.19	78.46	81.81	83.43	84.31

Sumber : Bagian Organisasi Tahun 2021

2.1.3.1 Fokus Layanan Urusan Wajib yang Berkaitan dengan Pelayanan Dasar.

2.1.3.1.1 Pendidikan

1. Pendidikan Anak Usia Dini (PAUD)

Tabel 2.37 Perkembangan Pendidikan Anak Usia Dini Kabupaten Luwu Timur Tahun 2016-2020

No.	Uraian	2016	2017	2018	2019	2020
1	Jumlah Sekolah	163	156	163	165	175
2	Jumlah Murid	6.973	7.414	7.545	7.562	7.961
3	Jumlah Guru	576	579	580	583	589

Sumber : Dinas Pendidikan Kab. Luwu Timur Tahun 2021

2. Angka Partisipasi Kasar (APK)

Tabel 2.38 Angka Partisipasi Kasar Kab. Luwu Timur Tahun 2016–2020

No	Indikator	Satuan	2016	2017	2018	2019	2020
1	APK PAUD	%	38.39	38.39	39.79	45.71	46.11
2	APK SD/MI/Paket A	%	102.31	102.00	102.24	102.94	103.13
3	APK SMP/MTs/Paket B	%	106.13	103.00	103.48	103.50	103.56

Sumber : Dinas Pendidikan Kab. Luwu Timur Tahun 2021

Tabel 2.39 Angka Partisipasi Kasar PAUD Menurut Kecamatan Tahun 2020

NO	KECAMATAN	JUMLAH SISWA TK/RA/Sederajat	JUMLAH ANAK USIA 4-6 TAHUN	APK PAUD
1	BURAU	1254	2644	47.43%
2	WOTU	873	1990	43.86%

3	TOMONI	901	1755	51.35%
4	TOMONI TIMUR	345	728	47.36%
5	ANGKONA	549	1544	35.55%
6	MALILI	1386	2479	55.91%
7	TOWUTI	1311	2176	60.24%
8	NUHA	994	1909	52.06%
9	WASUPONDA	541	2095	25.82%
10	MANGKUTANA	537	1430	37.55%
11	KALAENA	258	658	39.21%
JUMLAH		**8949**	**19409**	**46.11%**

Sumber : Dinas Pendidikan Kab. Luwu Timur Tahun 2021

Tabel 2.40 Angka Partisipasi Kasar SD/MI/Paket A Menurut Kecamatan Tahun 2020

NO	KECAMATAN	Jumlah Siswa SD/MI/PAKET A	Jumlah Penduduk Usia 7 - 12 Tahun	(APK) SD/MI/PAKET A
1	BURAU	4689	5253	89.27%
2	WOTU	3686	3923	93.95%
3	TOMONI	3426	3254	105.28%
4	TOMONI TIMUR	1446	1438	100.56%
5	ANGKONA	2692	2898	92.90%
6	MALILI	5529	4475	123.55%
7	TOWUTI	5779	3695	156.39%
8	NUHA	2988	3045	98.12%
9	WASUPONDA	2728	3586	76.07%
10	MANGKUTANA	2447	2772	88.28%
11	KALAENA	1335	1291	103.41%
JUMLAH		**36745**	**35631**	**103.13%**

Sumber : Dinas Pendidikan Kab. Luwu Timur Tahun 2021

Tabel 2.41 Angka Partisipasi Kasar SMP/MTs/Paket B Menurut Kecamatan Tahun 2020

NO	KECAMATAN	Jumlah Siswa SMP/MTs/PAKET B	Jumlah Penduduk Usia 13-15 Tahun	(APK) SMP/MTs/PAKET B
1	BURAU	2539	2444	103.90%
2	WOTU	1786	1871	95.44%
3	TOMONI	1241	1568	79.15%

NO	KECAMATAN	Jumlah Siswa SMP/MTs/PAKET B	Jumlah Penduduk Usia 13-15 Tahun	(APK) SMP/MTs/PAKET B
4	TOMONI TIMUR	866	690	125.54%
5	ANGKONA	1365	1355	100.75%
6	MALILI	2155	2149	100.26%
7	TOWUTI	2158	1579	136.70%
8	NUHA	1431	1236	115.78%
9	WASUPONDA	1180	1527	77.28%
10	MANGKUTANA	1520	1353	112.38%
11	KALAENA	754	640	117.81%
JUMLAH		**16995**	**16411**	**103.56%**

Sumber : Dinas Pendidikan Kab. Luwu Timur Tahun 2020

3. Angka Partisipasi Murni (APM)

Tabel 2.42 Angka Partisipasi Murni Kab. Luwu Timur Tahun 2016–2020

No	Indikator	Satuan	2016	2017	2018	2019	2020
1	APM SD/MI/Paket A	%	99.18	99.02	92.03	92.39	92.54
2	APM SMP/MTs/Paket B	%	93.47	80.80	95.73	95.97	95.99

Sumber : Dinas Pendidikan Kab. Luwu Timur Tahun 2021

Tabel 2.43 Angka Partisipasi Murni (APM) APM SD/MI/Paket A Menurut Kecamatan Tahun 2020

NO	KECAMATAN	Jumlah Siswa SD/MI/PAKET A USIA 7-12 TAHUN	Jumlah Penduduk Usia 7 - 12 Tahun	APM SD/MI/PAKET A
1	BURAU	4254	5253	80.99%
2	WOTU	3185	3923	81.18%
3	TOMONI	3151	3254	96.83%
4	TOMONI TIMUR	1194	1438	83.03%
5	ANGKONA	2374	2898	81.92%
6	MALILI	4711	4475	105.26%
7	TOWUTI	5387	3695	145.78%

NO	KECAMATAN	Jumlah Siswa SD/MI/PAKET A USIA 7-12 TAHUN	Jumlah Penduduk Usia 7 - 12 Tahun	APM SD/MI/PAKET A
8	NUHA	2959	3045	97.16%
9	WASUPONDA	2321	3586	64.72%
10	MANGKUTANA	2252	2772	81.23%
11	KALAENA	1187	1291	91.94%
JUMLAH		**32974**	**35631**	**92.54%**

Sumber : Dinas Pendidikan Kab. Luwu Timur Tahun 2021

Tabel 2.44 Angka Partisipasi Murni (APM) SMP/MTs/Paket B Menurut Kecamatan Tahun 2020

NO	KECAMATAN	Jumlah Siswa SMP/MTs/PAKET B USIA 13-15 TAHUN	Jumlah Penduduk Usia 13-15 Tahun	APM SMP/MTs/PAKET B
1	BURAU	2280	2444	93.30%
2	WOTU	1493	1871	79.78%
3	TOMONI	1205	1568	76.85%
4	TOMONI TIMUR	952	690	138.01%
5	ANGKONA	1372	1355	101.27%
6	MALILI	1869	2149	86.95%
7	TOWUTI	1956	1579	123.91%
8	NUHA	1273	1236	102.99%
9	WASUPONDA	1163	1527	76.16%
10	MANGKUTANA	1404	1353	103.80%
11	KALAENA	786	640	122.81%
JUMLAH		**15753**	**16411**	**95.99%**

Sumber : Dinas Pendidikan Kab. Luwu Timur Tahun 2021

4. Angka Partisipasi Sekolah (APS)

Tabel 2.45 Angka Partisipasi Sekolah (APS) Kab. Luwu Timur Tahun 2016–2020

No	Indikator	Satuan	2016	2017	2018	2019	2020
1	APS SD/MI	%	99.69	95.26	91.93	95.93	95.95
2	APS SMP/MTs	%	98.76	96.55	95.51	98.37	98.49

Sumber : Dinas Pendidikan Kab. Luwu Timur Tahun 2021

Tabel 2.46 Angka Partisipasi Sekolah(APS)SD/MI Menurut Kecamatan Tahun 2020

NO	KECAMATAN	Jumlah Siswa Usia 7-12 Tahun	Jumlah Penduduk Usia 7 - 12 Tahun	APS SD/MI
1	BURAU	4380	5253	83.38%
2	WOTU	3627	3923	92.45%
3	TOMONI	3253	3254	99.96%
4	TOMONI TIMUR	1488	1438	103.48%
5	ANGKONA	2511	2898	86.65%
6	MALILI	5197	4475	116.13%
7	TOWUTI	4847	3695	131.17%
8	NUHA	2763	3045	90.73%
9	WASUPONDA	2629	3586	73.31%
10	MANGKUTANA	2216	2772	79.95%
11	KALAENA	1278	1291	98.99%
JUMLAH		**34189**	**35631**	**95.95%**

Sumber : Dinas Pendidikan Kab. Luwu Timur Tahun 2020

Tabel 2.47 Angka Partisipasi Sekolah(APS) SMP/MTs Menurut Kecamatan Tahun 2020

NO	KECAMATAN	Jumlah Siswa Usia 13-15 Tahun	Jumlah Penduduk Usia 13-15Tahun	APS SMP/MTs
1	BURAU	2275	2444	93.10%
2	WOTU	1496	1871	79.94%
3	TOMONI	1279	1568	81.57%
4	TOMONI TIMUR	1018	690	147.58%
5	ANGKONA	1401	1355	103.41%
6	MALILI	1978	2149	92.03%
7	TOWUTI	1988	1579	125.93%
8	NUHA	1291	1236	104.45%
9	WASUPONDA	1214	1527	79.50%
10	MANGKUTANA	1438	1353	106.31%

11	KALAENA	785	640	122.66%
JUMLAH		**16163**	**16411**	**98.49%**

Sumber : Dinas Pendidikan Kab. Luwu Timur Tahun 2021

5. Angka Putus Sekolah

Tabel 2.48 Angka Putus Sekolah Kab. Luwu Timur Tahun 2016-2020

No.	Angka Putus Sekolah	2016	2017	2018	2019	2020
1	SD/MI	0.12	0.12	0.10	0.1	0.07
2	SMP/MTs	0.32	0.32	0.23	0.21	0.20

Sumber : Dinas Pendidikan Kab. Luwu Timur Tahun 2021

6. Angka Kelulusan (AL)

Tabel 2.49 Angka Kelulusan SD/MI Kab. Luwu Timur Tahun 2016-2020

No.	Uraian	2016	2017	2018	2019	2020
SD/MI						
1	Lulus	3.396	5.695	5.725	5.476	5.522
2	Tidak Lulus	0	22	22	26	14
Angka Kelulusan (%)		100	99,62	99,62	99,55	99,75

Sumber : Dinas Pendidikan Kab. Luwu Timur Tahun 2021

Tabel 2.50 Angka Kelulusan SMP/MTS Kab. Luwu Timur Tahun 2016-2020

No.	Uraian	2016	2017	2018	2019	2020
SMP/MTS						
1	Lulus	4.024	4.974	5.225	5.171	5.194
2	Tidak Lulus	0	40	38	62	26
Angka Kelulusan (%)		100	99,20	99,28	98,82	99,50

Sumber : Dinas Pendidikan Kab. Luwu Timur Tahun 2021

7. Angka Melanjutkan (AM) SD/MI ke SMP/MTS

Tabel 2.51 Angka Melanjutkan (AM) SD/MI ke SMP/MTs Kab. Luwu Timur Tahun 2016-2020

No.	Uraian	2016	2017	2018	2019	2020
1	Angka Melanjutkan (AM) SD/MI ke SMP/MTs	99,2	89,81	95,74	95,75	95,76

Sumber : Dinas Pendidikan Kab. Luwu Timur Tahun 2021

8. Sekolah Pendidikan SD/MI kondisi bangunan baik

Tabel 2.52 Perkembangan Jumlah dan kondisi Ruang Kelas Sekolah Pendidikan SD/MI Kab. Luwu Timur Tahun 2016-2020

NO	SEKOLAH	Kondisi Ruang Kelas	2016	2017	2018	2019	2020
1	SD/MI	Baik (%)	79,27	78,04	78,35	71,78	72,27
		Rusak Ringan/Sedang (%)	17,53	17,54	18,32	19,92	19,61
		Rusak Berat/Total (%)	3,20	4,42	3,33	8,30	8,12
		Jumlah Bangunan Gedung (Unit)	1.563	1.562	1.441	1.531	1.540

Sumber : Dinas Pendidikan Kab. Luwu Timur Tahun 2021

Tabel 2.53 Perkembangan Jumlah dan kondisi Ruang Kelas Sekolah Pendidikan SMP/MTS Kab. Luwu Timur Tahun 2016-2020

NO	SEKOLAH	Kondisi Ruang Kelas	2016	2017	2018	2019	2020
1	SMP/MTS	Baik (%)	83,46	82,34	78,85	77	78,51
		Rusak Ringan/Sedang (%)	15,38	15,36	15,81	17,26	15,91
		Rusak Berat/Total (%)	1,15	2,30	5,34	6,24	5,58
		Jumlah Bangunan Gedung (Unit)	520	521	506	481	484

Sumber : Dinas Pendidikan Kab. Luwu Timur Tahun 2021

9. Rasio Ketersediaan Sekolah/Penduduk Usia Sekolah Pendidikan Dasar

Tabel 2.54 Rasio Ketersediaan Sekolah/Penduduk Usia Sekolah Pendidikan Dasar Kab. Luwu Timur Tahun 2016-2020

NO	URAIAN	2016	2017	2018	2019	2020
1.1	Jumlah Gedung Sekolah	238	248	249	251	251
1.2	Jumlah Penduduk Usia Sekolah Pendidikan Dasar	49.394	49.432	51.748	51.749	52.042
1.3	Rasio	48,18	50,17	48,12	48,50	48,23

Sumber : Dinas Pendidikan Kab. Luwu Timur Tahun 2021

Tabel 2.55 Rasio Ketersediaan Sekolah/Penduduk Usia Sekolah Pendidikan Dasar Menurut Kecamatan Tahun 2020

NO	KECAMATAN	Jumlah SD/MI dan SMP/MTs	Jumlah Penduduk Usia Pendidikan Dasar	RASIO
1	Burau	29	7.696	37,68
2	Wotu	30	5.795	51,77
3	Mangkutana	19	4.822	39,40
4	Tomoni	16	2.128	75,20
5	Tomoni Timur	20	4.124	48,49
6	Kalaena	11	1.931	56,97
7	Angkona	27	4.253	63,49
8	Malili	34	6.625	51,32
9	Wasuponda	18	5.113	35,20
10	Nuha	15	4.281	35,04
11	Towuti	32	5.274	60,68
JUMLAH		**251**	**52.042**	**48,23**

Sumber : Dinas Pendidikan Kab. Luwu Timur Tahun 2021

10. Rasio Guru/Murid

Tabel 2.56 Rasio Guru/Murid Kabupaten Luwu Timur Tahun 2016 – 2020

No.	Jenjang Pendidikan	2016	2017	2018	2019	2020
1	**SD/MI**					

No.	Jenjang Pendidikan	2016	2017	2018	2019	2020
1.1	Jumlah Guru	1.368	1.375	1.364	1.326	1.465
1.2	Jumlah Murid	34.483	33.833	36.269	36.517	36.745
1.3	Rasio	397	406	376	363	399
2	**SMP/MTs**					
2.1	Jumlah Guru	883	885	880	792	818
2.2	Jumlah Murid	15.690	16.263	16.276	16.276	16.411
Rasio		563	544	541	487	498

Sumber : Dinas Pendidikan Kab. Luwu Timur Tahun 2021

11. Rasio guru/murid per kelas rata rata sekolah

a. Rasio guru/murid per kelas rata rata sekolah dasar tahun 2020

Tabel 2.57 Rasio guru/murid per kelas rata rata sekolah dasar menurut kecamatan Kabupaten Luwu Timur tahun 2020

No	Kecamatan	Jumlah Rombel SD/MI	Jumlah Murid SD/MI	Rasio
1	BURAU	208	3833	54,27
2	WOTU	160	3459	46,26
3	TOMONI	144	3344	43,06
4	TOMONI TIMUR	79	1406	56,19
5	ANGKONA	124	2559	48,46
6	MALILI	236	5191	45,46
7	TOWUTI	230	5072	45,35
8	NUHA	108	2511	43,01
9	WASUPONDA	113	2485	45,47
10	MANGKUTANA	118	2138	55,19
11	KALAENA	61	1112	54,86
TOTAL		1581	33110	47,75

Sumber : Dinas Pendidikan Kab. Luwu Timur Tahun 2021

b. Rasio guru/murid per kelas rata rata sekolah menengah pertama Tahun 2020

Tabel 2.58 Rasio guru/murid per kelas rata rata sekolah dasar menurut kecamatan Kabupaten Luwu Timur tahun 2020

No	Kecamatan	Jumlah Rombel SMP/MTs	Jumlah Murid SMP/MTs	Rasio
1	BURAU	82	2447	33,51
2	WOTU	65	1678	38,74
3	TOMONI	43	1246	34,51
4	TOMONI TIMUR	33	877	37,63
5	ANGKONA	54	1329	40,63
6	MALILI	78	2137	36,50
7	TOWUTI	71	2016	35,22
8	NUHA	44	1203	36,58
9	WASUPONDA	38	1068	35,58
10	MANGKUTANA	42	1169	35,93
11	KALAENA	24	591	40,61
TOTAL		574	15761	36,42

Sumber : Dinas Pendidikan Kab. Luwu Timur Tahun 2021

12. Proporsi Murid Kelas 1 Yang Berhasil Menamatkan Sekolah Dasar

Tabel 2.59 Proporsi Murid Kelas 1 Yang Berhasil Menamatkan Sekolah Dasar Kab. Luwu Timur Tahun 2016 – 2020

No.	Jenjang Pendidikan	2016	2017	2018	2019	2020
1	Banyaknya Lulusan SD	3.396	5.695	5.725	5.746	5.522
2	Banyaknya penduduk usia 12 tahun	5.617	5.528	5.912	5.911	5.938
3	Proporsi	60.46	103.46	96.84	97.21	92.99

Sumber : Dinas Pendidikan Kab. Luwu Timur Tahun 2021

13. Angka Melek Huruf Penduduk Usia 15-24 Tahun

Tabel 2.60 Angka Melek Huruf Penduduk Usia 15-24 Tahun Kab. Luwu Timur Tahun 2016 – 2020

No.	Jenjang Pendidikan	2016	2017	2018	2019	2020
1	Banyaknya Penduduk Usia 15-24 Tahun Yang Melek Huruf	54.729	55.497	56.624	57.591	57.591
2	Banyaknya Penduduk	54.970	55.729	56.750	57.686	57.956

No.	Jenjang Pendidikan	2016	2017	2018	2019	2020
	Usia 15-24 Tahun					
3	Angka Melek Huruf	99,56%	99,58%	99,78%	99,84%	99,37%

Sumber : Dinas Pendidikan Kab. Luwu Timur Tahun 2021

14. Guru Yang Memenuhi Kualifikasi SI/D-IV

a. Guru yang memenuhi kualifikasi S1/DIV tingkat SD

Tabel 2.61 Guru Yang Memenuhi Kualifikasi SI/D-IV tingkat Sekolah Dasar (SD) Kab. Luwu Timur Tahun 2016 – 2020

NO	Jenjang Pendidikan	2016	2017	2018	2019	2020
1	Jumlah guru S1/DIV	968	945	943	1025	1020
2	Jumlah guru SD	1177	1139	1075	1108	1135
Persentase		82,24%	82,97%	87,72%	92,51%	89,87%

Sumber : Dinas Pendidikan Kab. Luwu Timur Tahun 2021

b. Guru yang memenuhi kualifikasi S1/DIV tingkat SMP

Tabel 2.62 Guru Yang Memenuhi Kualifikasi SI/D-IV tingkat Sekolah Dasar (SD) Kab. Luwu Timur Tahun 2016 – 2020

NO	Jenjang Pendidikan	2016	2017	2018	2019	2020
1	Jumlah guru S1/DIV	509	505	521	527	528
2	Jumlah guru SMP	518	508	524	550	553
Persentase		98,26%	99,41%	99,43%	95,82%	95,48%

Pendidikan merupakan salah satu pilar terpenting dalam meningkatkan kualitas manusia. Pembangunan bidang pendidikan harus mampu menjamin pemerataan dan perluasan akses pendidikan, peningkatan mutu, relevansi dan daya saing output pendidikan serta penguatan tata kelola, akuntabilitas dan citra pendidikan. Pemerintah Kabupaten Luwu Timur telah berusaha secara maksimal untuk meningkatkan pendidikan dengan mengelola potensi yang ada pada urusan pendidikan mulai dari Pembinaan Pendidikan Anak Usia Dini (PAUD) dan Pendididkan Non Formal (PNF), Pembinaan Sekolah Dasar (SD), Pembinaan Sekolah Menengah Pertama (SMP), Pembinaan Ketenagaan, Pengembangan

Budaya Baca dan Peningkatan Pembinaan Pemuda dan Olahraga.

Data mengenai pendidikan merupakan salah satu komponen yang sangat penting untuk melihat kualitas penduduk. Tinggi rendahnya tingkat pendidikan di suatu daerah dikaitkan oleh beberapa indikator pendidikan sebagai berikut:

Tabel 2.63 Kondisi Pendidikan Kabupaten Luwu Timur Tahun 2016-2020

No	Indikator	Tahun				
		2016	2017	2018	2019	2020
1	Angka Melek Huruf	94,06	93,72	94,80	95,72	95,30
2	Rata-rata Lama Sekolah	7,88	8,20	8,45	8,54	8,80
3	**Angka Partisipasi**					
	APM SD	99,18	99,02	92,03	92,39	92,54
	APM SMP	93,47	80,8	95,73	95,97	95,99
4	**Angka Kelulusan**					
	AK SD	100	99,62	99,62	99,55	99,75
	AK SMP	100	99,20	99,28	98,82	99,50
5	Angka Harapan Lama Sekolah	12,78	12,79	12,81	12,82	12,83
6	**Standar Kompetensi Pendidik**					
7	Guru yg memenuhi kaulifikasi S1/DIV	1477	1450	1464	1552	1548
8	Guru yg telah bersertifikat Pendidik	-	-	-	-	-

Sumber data : Dinas Pendidikan Kabupaten Luwu Timur 2021

Memperhatikan capaian SPM Pendidikan tersebut berbagai upaya yang dilakukan diantaranya dengan peningkatan penyediaan sarana-prasarana pendidikan, peningkatan kualitas tenaga kependidikan maupun penyediaan biaya penyelenggaran pendidikan baik tingkat SD maupun SMP. Sedangkan pendidikan SMA/K menjadi kewenangan pemerintah provinsi.

2.1.3.1.2 Kesehatan

1. Angka Kematian Bayi (AKB) per 1000 kelahiran hidup

Angka yang menunjukkan banyaknya kematian bayi usia 0 tahun dari setiap 1000 kelahiran hidup pada tahun tertentu atau dapat dikatakan juga sebagai probabilitas bayi meninggal sebelum mencapai usia satu tahun (dinyatakan dengan per seribu kelahiran hidup).

Angka kematian bayi merupakan indikator yang penting untyk mencerminkan keadaan derajat kesehatan di suatu masyarakat, karena bayi yang baru lahir sangat sensitif terhadap keadaan lingkungan tempat orang tua si bayi tinggal dan sangat erat kaitannya dengan status sosial orang tua si bayi. Kemajuan yang dicapai dalam bidang pencegahan dan pemberantasan berbagai penyakit penyebab kematian akan tercermin secara jelas dengan menurunnya tingkat AKB. Dengan demikian angka kematian bayi merupakan tolok ukur yang sensitif dari semua upaya intervensi yang dilakukan oleh pemerintah khususnya di bidang kesehatan.

Tabel 2.64 Angka Kematian Bayi (AKB) Per 1000 Kelahiran Hidup Kab. Luwu Timur Tahun 2016-2020

No	Indikator	Satuan	Tahun				
			2016	2017	2018	2019	2020
1	Jumlah Kematian Bayi	Kasus	43	35	42	45	45
2	Jumlah kelahiran hidup	Orang	5.689	5.725	5.724	5.607	5518
3	Angka Kematian Bayi AKB) per 1000 kelahiran hidup	Angka	7,56	6,11	7,34	8,03	8,16

Sumber: Dinas Kesehatan Kab. Luwu Timur Tahun 2021

Angka Kematian Bayi di Kabupaten Luwu Timur dari tahun 2016 sampai dengan 2020 mengalami kondisi fluktuasi, pada tahun 2017 terjadi penurunan dari 7,56 di tahun 2917menjadi angka 6, 11 lalu selanjutnya dari tahun 2017 sampai 2020 terus mengalami kenaikan.

2. Angka kelangsungan hidup bayi

Tabel 2.65 Angka Kelangsungan Hidup Bayi Kabupaten Luwu Timur 2016-2020

No	Indikator	Tahun				
		2016	2017	2018	2019	2020
1	Angka kelangsungan hidup bayi	92.45	93.89	92.67	91.98	91.85

Sumber: Dinas Kesehatan Kab. Luwu Timur Tahun 2021

3. Angka Kematian Balita per 1000 kelahiran hidup

Tabel 2.66 Angka Kematian Balita Per 1000 Kelahiran Hidup Kab. Luwu Timur Tahun 2016-2020

No	Indikator	Satuan	Tahun				
			2016	2017	2018	2019	2020
1	Jumlah Kematian Balita	Kasus	10	5	8	5	4
2	Jumlah kelahiran hidup	Orang	5.689	5.725	5.724	5.607	5518
3	Angka Kematian Balita	Angka	1,76	0,87	1,40	0,89	0,72

Sumber: Dinas Kesehatan Kab. Luwu Timur Tahun 2021

4. Angka Kematian Neonatal per 1000 kelahiran hidup

Tabel 2.67 Angka Kematian Balita Per 1000 Kelahiran Hidup Kab. Luwu Timur Tahun 2016-2020

No	Indikator	Satuan	Tahun				
			2016	2017	2018	2019	2020
1	Jumlah Kematian Neonatal	Kasus	30	30	29	34	32
2	Jumlah kelahiran hidup	Orang	5.689	5.725	5.724	5.607	5518
3	Angka Kematian Neonatal per 1000 kelahiran hidup	Angka	5,27	5,24	5,07	0,06	4,61

Sumber: Dinas Kesehatan Kab. Luwu Timur Tahun 2021

5. Angka Kematian Ibu per 100.000 kelahiran hidup

Tabel 2.68 Angka Kematian Ibu Per 100.000 Kelahiran Hidup Kab. Luwu Timur Tahun 2016-2020

No	Indikator	Satuan	Tahun				
			2016	2017	2018	2019	2020
1	Jumlah ibu hamil, bersalin, dan nifas yang meninggal	Orang	5	4	5	8	6
2	Jumlah kelahiran hidup	Orang	5.689	5.725	5.724	5.607	5518
3	Angka Kematian Ibu	Angka	87,89	69,87	87,35	142,67	108,74

Sumber: Dinas Kesehatan Kab. Luwu Timur Tahun 2021

6. Rasio posyandu per satuan penduduk

Tabel 2.69 Rasio Posyandu dan Balita Kab. Luwu Timur Tahun 2016-2020

No.	Uraian	Satuan	2016	2017	2018	2019	2020
1	Jumlah Posyandu	Unit	266	267	270	273	274
2	Jumlah Balita	Unit	21.922	22.174	24.945	24.641	24.557
3	Rasio Posyandu Per Satuan Balita	Angka	12,13	12,04	10,82	11,08	11.16

Sumber: Dinas Kesehatan Kab. Luwu Timur Tahun 2021

Tabel 2.70 Rasio Posyandu dan Balita Menurut Kecamatan Kab. Luwu Timur Tahun 2020

No	Kecamatan	Puskesmas	Jumlah Posyandu	Jumlah Balita	Rasio (4/5*1000)
1	BURAU	BURAU	39	2832	13.77
2	WOTU	WOTU	29	2195	13.21
3	TOMONI	TOMONI	22	1726	12.75
4	TOMONI TIMUR	TOMONI TIMUR	16	1109	14.43
5	MANGKUTANA	MANGKUTANA	26	2011	12.93
6	KALAENA	KALAENA	13	976	13.32
7	ANGKONA	ANGKONA	29	2017	14.38
8	MALILI	MALILI	12	2264	5.30
9		LAMPIA	10	748	13.37
10		LAKAWALI	8	1105	7.24
11	WASUPONDA	WASUPONDA	8	1373	5.83
12		PARUMPANAI	5	526	9.51
13	NUHA	NUHA	17	1617	10.51
14	TOWUTI	WAWONDULA	11	1676	6.56
15		TIMAMPU	6	907	6.62
16		MAHALONA	12	709	16.93

17		BANTILANG	11	766	14.36
TOTAL			274	24,557	11.16

Sumber: Dinas Kesehatan Kab. Luwu Timur Tahun 2021

7. Rasio puskesmas, poliklinik, pustu per satuan penduduk

Tabel 2.71 Jumlah Puskesmas, Poliklinik dan Pustu Kab. Luwu Timur Tahun 2016 - 2020

No	Uraian	Satuan	Tahun				
			2016	2017	2018	2019	2020
1	Jumlah Puskesmas	Unit	15	15	17	17	17
2	Jumlah Poliklinik	Unit	4	4	4	4	8
3	Jumlah Pustu	Unit	60	62	64	64	73
4	Jumlah Penduduk	Jiwa	280.689	287.874	293.822	300.374	300.078
5	Rasio puskesmas,poliklinik, pustu per satuan penduduk	%	0.28	0.28	0.29	0.28	0.33

Sumber: Dinas Kesehatan Kab. Luwu Timur Tahun 2021

8. Rasio Rumah Sakit per satuan penduduk

Tabel 2.72 Rasio Rumah sakit per satuan penduduk Kab. Luwu Timur Tahun 2016-2020

NO	Uraian	Satuan	Tahun				
			2016	2017	2018	2019	2020
1.	Jumlah Rumah Sakit Umum (Pemerintah)	Unit	1	1	1	1	1
2.	Jumlah Rumah Sakit Jiwa/Paru dan penyakit khusus lainnya milik pemerintah	Unit	0	0	0	0	0
3.	Jumlah Rumah Sakit AD/AU/ AL/POLRI	Unit	0	0	0	0	0
4.	Jumlah Rumah Sakit swasta	Unit	1	1	1	1	1
5.	Jumlah seluruh Rumah Sakit	Unit	2	2	2	2	2

6.	Jumlah Penduduk	Jiwa	280.689	287.874	293.822	300.374	30.078
7.	Rasio Rumah Sakit	%	0,003	0,003	0,003	0,003	0,007

Sumber: Dinas Kesehatan Kab. Luwu Timur Tahun 2021

Tabel 2.73 Rasio Rumah Sakit menurut kecamatan Kab. Luwu Timur Tahun 2020

No	Kecamatan	Jumlah Penduduk	Rumah Sakit Umum (Pemerintah)		RS Jiwa/Paru dan penyakit khusus lainnya milik pemerintah		Rumah Sakit AD/AU/ AL/POLRI		Rumah Sakit Daerah		Rumah Sakit Swasta		Total	
			Jmlh	Rasio	Jmlh	Rasio	Jmlh	Rasio	Jmlh	Rasio	Jmlh	Rasio	Jmlh	Rasio
1	Burau	35.378	0	0	0	0	0	0	0	0	0	0	0	0
2	Wotu	33.618	1	0,033	0	0	0	0	0	0	0	0	1	0,033
3	Tomoni	26.491	0	0	0	0	0	0	0	0	0	0	0	0
4	Tomoni Timur	13.730	0	0	0	0	0	0	0	0	0	0	0	0
5	Mangkutana	22.711	0	0	0	0	0	0	0	0	0	0	0	0
6	Kalaena	12.342	0	0	0	0	0	0	0	0	0	0	0	0
7	Angkona	25.351	0	0	0	0	0	0	0	0	0	0	0	0
8	Malili	42.690	0	0	0	0	0	0	0	0	0	0	0	0
9	Nuha	23.869	0	0	0	0	0	0	0	0	1	0,048	1	0,048
10	Wasuponda	22.058	0	0	0	0	0	0	0	0	0	0	0	0
11	Towuti	41.840	0	0	0	0	0	0	0	0	0	0	0	0
	Jumlah	300.078	1	0,003	0	0	0	0	0	0	1	0,003	2	0,007

Sumber: Dinas Kesehatan Kab. Luwu Timur Tahun 2021

9. Rasio dokter per satuan penduduk

Tabel 2.74 Rasio Dokter Per Satuan Penduduk Kab. Luwu Timur Tahun 2016-2020

No	Indikator	Satuan	Tahun				
			2016	2017	2018	2019	2020
1	Jumlah Dokter	Orang	45	38	38	42	43
2	Jumlah Penduduk	Orang	280.689	287.874	293.822	300.374	300.078
3	Rasio Dokter Per satuan Penduduk	%	16,03	11,40	13,23	14,51	14,24

Sumber: Dinas Kesehatan Kab. Luwu Timur Tahun 2021

10. Rasio tenaga medis per satuan penduduk

Tabel 2.75 Rasio Tenaga Medis Per Satuan Penduduk Kab. Luwu Timur Tahun 2016-2020

No	Uraian	Satuan	Tahun				
			2016	2017	2018	2019	2020
1	Jumlah Tenaga Medis	Orang	83	73	76	94	89
2	Jumlah Penduduk	Orang	280.689	287.874	293.822	300.374	300.078
3	Rasio Tenaga Medis	%	29,21	29,21	26,44	33,16	33,16

Sumber: Dinas Kesehatan Kab. Luwu Timur Tahun 2021

11. Cakupan komplikasi kebidanan yang ditangani

Tabel 2.76 Cakupan komplikasi Kebidanan Yang di Tangani Kab. Luwu Timur Tahun 2016-2020

No	Indikator	Satuan	Tahun				
			2016	2017	2018	2019	2020
1	Jumlah komplikasi kebidanan yang mendapat penanganan	Orang	1043	1028	1029	1063	1008
2	Jumlah ibu dengan komplikasi kebidanan	Orang	1264	1259	1260	1266	1242
3	Cakupan komplikasi kebidanan yang ditangani	Persen	82,49	81,68	81,68	83,97	35,88

Sumber: Dinas Kesehatan Kab. Luwu Timur Tahun 2021

12. Cakupan pertolongan persalinan oleh tenaga kesehatan yang memiliki kompetensi kebidanan

Tabel 2.77 Cakupan Pertolongan Persalinan oleh Tenaga Kesehatan Yang Memiliki kompetensi Kebidanan Kab. Luwu Timur Tahun 2016-2020

No	Indikator	Satuan	Tahun				
			2016	2017	2018	2019	2020
1	Jumlah ibu bersalin yang di tolong oleh tenaga kesehatan	Orang	5676	5719	8726	5613	5497
2	Jumlah seluruh sasaran ibu yang bersalin di suatu wilah kerja dalam kurun waktu yang sama	Orang	6043	5974	6012	6042	5926

3	Cakupan Pertolongan Persalinan oleh Tenaga Kesehatan Yang Memiliki kompetensi Kebidanan	%	94,07	95,73	95,24	92,9	92,76

Sumber: Dinas Kesehatan Kab. Luwu Timur Tahun 2021

13. Cakupan Desa/Kelurahan Universal Child Immunization (UCI)

Tabel 2.78 Cakupan Desa/Kelurahan Universal Child Immunization (UCI) Kab. Luwu Timur Tahun 2016-2020

No	Indikator	Satuan	Tahun				
			2016	2017	2018	2019	2020
1	Jumlah desa/kelurahan UCI	Desa/Kel	122	122	117	126	113
2	Jumlah seluruh desa/kelurahan	Desa/Kel	127	127	127	127	127
3	Cakupan Desa/kelurahan UCI	%	96	96	92,13	99,21	88,98

Sumber: Dinas Kesehatan Kab. Luwu Timur Tahun 2021

14. Cakupan Balita Gizi Buruk Mendapat Perawatan

Tabel 2.79 Cakupan Balita Gizi Buruk Mendapat Perawatan Kab. Luwu Timur Tahun 2016-2020

No	Indikator	Satuan	Tahun				
			2016	2017	2018	2019	2020
1	Jumlah balita gizi buruk mendapatkan perawatan	Orang	1	1	1	3	3
2	Jumlah seluruh balita gizi Buruk yang ditemukan disuatu wilayah	Orang	1	1	1	3	3
3	Cakupan Balita Gizi Buruk Mendapat Perawatan	%	100	100	100	100	100

Sumber: Dinas Kesehatan Kab. Luwu Timur Tahun 2021

15. Persentase Anak Usia 1 Tahun yang di Imunisasi Campak

Tabel 2.80 Persentase Anak Usia 1 Tahun yang diimunisasi Campak Kab. Luwu Timur Tahun 2016-2020

No	Indikator	Satuan	Tahun				
			2016	2017	2018	2019	2020
1	Jumlah anak usia satu tahun yang	Orang	5674	5848	1931	6079	5466

No	Indikator	Satuan	Tahun				
			2016	2017	2018	2019	2020
	mendapatkan imunisasi campak						
2	Jumlah anak usia 1 tahun pada wilayah dan tahun yang sama	Orang	5747	6123	5543	5741	5644
3	Persentase Anak Usia 1 Tahun yang diimunisasi Campak	%	98,73	95,51	34,84	105,89	96,85

Sumber: Dinas Kesehatan Kab. Luwu Timur Tahun 2021

16. Non Polio AFP Rate per 100.000 penduduk

Tabel 2.81 Non Polio AFP Rate Per 100.000 Penduduk Kab. Luwu Timur Tahun 2016-2020

No	Indikator	Satuan	Tahun				
			2016	2017	2018	2019	2020
1	Jumlah kasus AFP non polio yang dilaporkan	Orang	2	4	4	3	2
2	Jumlah penduduk < 15 Tahun	Orang	90.310	91.251	90.161	90.659	44943
3	Non Polio AFP Rate Per 100.000 Penduduk	%	2,21	4,38	4,44	3,31	4.45

Sumber: Dinas Kesehatan Kab. Luwu Timur Tahun 2021

17. Cakupan Balita Pneumonia yang ditangani

Tabel 2.82 Cakupan Balita Pneumonia yang di tangani Kab. Luwu Timur Tahun 2016-2020

No	Indikator	Satuan	Tahun				
			2016	2017	2018	2019	2020
1	Jumlah penderita pnemonia balita	Orang	199	197	359	393	82
2	Jumlah perkiraan penderita pneumonia	Orang	2192	2217	103137	231088	1073
3	Cakupan Balita Pneumonia yang di tangani	%	9,08	8,88	0,3	0,2	7,64

Sumber: Dinas Kesehatan Kab. Luwu Timur Tahun 2021

18. Cakupan Penemuan Dan penanganan Penderita Penyakit TBC BTA

Tabel 2.84
Cakupan Penemuan dana penanganan penderita penyakit TBC BTA Kab. Luwu Timur Tahun 2016-2020

No	Indikator	Satuan	Tahun				
			2016	2017	2018	2019	2020
1	Jumlah penderita baru TBC BTA	Orang	263	320	431	445	310
2	JumlaH Perkiraan penderita baru TBC BTA Dalam kurun waktu yang sama	Orang	263	320	431	445	310
3	Cakupan penemuan dan penanganan penderita penyakit TBC BTA	%	100	100	93,97	100	100

Sumber: Dinas Kesehatan Kab. Luwu Timur Tahun 2021

19. Tingkat Prevalensi Tuberkulosis (per 100.000 penduduk)

Tabel 2.83 Tingkat Prevalensi Tuberkulosis (per 100.000 penduduk) Kab. Luwu Timur Tahun 2016-2020

No	Indikator	Satuan	Tahun				
			2016	2017	2018	2019	2020
1	Banyak kasus penderita TBC	Orang	263	320	431	445	310
2	Jumlah penduduk pada kurun waktu yang sama	Orang	280.689	287.874	293.822	300.374	300.078
3	Tingkat Prevalensi Tuberkulosis	%	93,70	111,16	146,69	148,15	103,31

Sumber: Dinas Kesehatan Kab. Luwu Timur Tahun 2021

20. Tingkat Kematian Karena Tuberkulosis (per 100.000 penduduk)

Tabel 2.84 Tingkat Kematian Karena Tuberkulosis (per 100.000 penduduk) Kab. Luwu Timur Tahun 2016-2020

No	Indikator	Satuan	Tahun				
			2016	2017	2018	2019	2020
1	Jumlah pasien TB Yang	Orang	10	10	4	5	2

No	Indikator	Satuan	Tahun				
			2016	2017	2018	2019	2020
	meninggal						
2	Jumlah penduduk pada kurun waktu yang sama	Orang	280.689	287.874	293.822	300.374	300.078
3	Tingkat kematian Tuberkulosis	%	3,56	3,47	1,36	1,66	0,67

Sumber: Dinas Kesehatan Kab. Luwu Timur Tahun 2021

21. Proporsi jumlah kasus tuberkulosis yang terdeteksi dalam program DOTS

Tabel 2.85 Proporsi jumlah kasus tuberkulosis Yang terdeteksi dalam program DOTS Kab. Luwu Timur Tahun 2016-2020

No	Indikator	Satuan	Tahun				
			2016	2017	2018	2019	2020
1	Jumlah pasien tuberkulosi terdetaksi	Orang	263	320	431	445	310
2	Jumlah pasien TB Paru BTA yang diperkirakan	Orang	364	364	462	452	462
3	Proporsi jumlah kasus tuberkulosis yang terdeteksi dalam program DOTS	%	72,25	87,91	93,29	96,30	67,09

Sumber: Dinas Kesehatan Kab. Luwu Timur Tahun 2021

22. Proporsi Kasus Tuberkolosis yang diobati dan sembuh dalam program DOTS

Tabel 2.86 Proporsi Kasus tuberkulosis yang di obati dan sembuh dalam program DOTS Kab. Luwu Timur Tahun 2016-2020

No	Indikator	Satuan	Tahun				
			2016	2017	2018	2019	2020
1	Jumlah pasien tuberkulosi paru BTA yang sembuh	Orang	245	309	420	432	303

No	Indikator	Satuan	Tahun				
			2016	2017	2018	2019	2020
2	Jumlah-jumlah pasien TB PARU BTA Yang di OBATI	Orang	263	320	431	445	310
3	Proporsi kasus tuberkulosis yang di obati dan sembuh	%	93,15	96,56	97,44	97,07	97,74

Sumber: Dinas Kesehatan Kab. Luwu Timur Tahun 2021

23. Cakupan Penemuan dan Penanganan Penderita Penyakit DBD

Tabel 2.87 Cakupan Penemuan dan Penanganan Penderita Penyakit DBD Kab. Luwu Timur Tahun 2016-2020

No	Indikator	Satuan	Tahun				
			2016	2017	2018	2019	2020
1	Jumlah Penderita DBD Yang ditangani	Orang	607	96	114	107	37
2	Jumlah penderita DBD yang ditemukan di suatu wilayah	Orang	607	96	114	100	37
3	Cakupan penemuan dan penanganan penderita penyakit DBD	%	100	100	100	100	100

Sumber: Dinas Kesehatan Kab. Luwu Timur Tahun 2021

24. Penderita Diare Yang ditangani

Tabel 2.88 Penderita diare yang ditangani Kab. Luwu Timur Tahun 2016-2020

No	Indikator	Satuan	Tahun				
			2016	2017	2018	2019	2020
1	Jumlah penderita diare yang datang dan dilayani disarana kesehatan	Orang	11.579	10.442	12.139	12.436	7.741
2	Jumlah perkiraan penderita diare pada satu wilayah tertentu dalam waktu yang sama	Orang	6.007	6.069	7.757	7.814	7.757
3	Penderita diare yang di tangani	%	192,75	172,05	156,49	159,15	99,79

Sumber: Dinas Kesehatan Kab. Luwu Timur Tahun 2021

25. Angka Kejadian Malaria

Tabel 2.89 Angka kejadian malaria Kab. Luwu Timur Tahun 2016-2020

No	Indikator	Satuan	Tahun				
			2016	2017	2018	2019	2020
1	Penduduk yang menderita malaria pada tahun tertentu	Orang	18	30	72	22	13
2	Jumlah penduduk pada pertengahan tahun	Orang	0	0	0	0	0
3	Angka kejadian malaria	%	<1	<1	<1	<1	0

Sumber: Dinas Kesehatan Kab. Luwu Timur Tahun 2021

26. Prevalensi HIV/AIDS (Persen) dari Total populasi

Tabel 2.90 Prevalensi HIV/AIDS (Persen) dari total populasi Kab. Luwu Timur Tahun 2016-2020

No	Indikator	Satuan	Tahun				
			2016	2017	2018	2019	2020
1	Jumlah pasien HIV/AIDS disatu wilayah kerja pada kurun waktu tertentu	Orang	2	7	8	4	4
2	Jumlah penduduk disuatu wilayah kerja pada kurun waktu yang sama	Orang	280.689	287.874	293.822	300.374	300.078
3	Prevalensi HIV/AIDS (Persen) dari total populasi	%	0,0007	0,0024	0,0027	0,0013	0,0013

Sumber: Dinas Kesehatan Kab. Luwu Timur Tahun 2021

27. Cakupan Pelayanan Kesehatan Rujukan Pasien Masyarakat Miskin

Tabel 2.91 Cakupan Pelayanan Kesehatan Rujukan Pasien Masyarakat Miskin Kab. Luwu Timur Tahun 2016-2020

No	Indikator	Satuan	Tahun				
			2016	2017	2018	2019	2020
1	Cakupan pelayanan kesehatan rujukan pasien masyarakat miskin	Orang	4.13	9.64	24.19	31.61	0.19

Sumber: Dinas Kesehatan Kab. Luwu Timur Tahun 2021

28. Cakupan Kunjungan Bayi

Tabel 2.92 Cakupan Kunjungan Bayi Kab. Luwu Timur Tahun 2016-2020

No	Indikator	Satuan	Tahun				
			2016	2017	2018	2019	2020
1	Jumlah kunjungan bayi yang memperoleh kunjungan kes . sesuai standarisasi satu wilayah kerja pada kurun waktu tertentu	Orang	5.629	5.633	5.694	5.622	4.885
2	Jumlah seluruh bayi lahir hidup disuatu wilayah kerja pada kurun waktu yang sama	Orang	5.747	5.689	5.726	5.754	5.518
3	Cakupan kunjungan bayi	%	97,95	99,02	99,44	97,71	88,52

Sumber: Dinas Kesehatan Kab. Luwu Timur Tahun 2021

29. Cakupan Puskesmas

Tabel 2.93 Cakupan Puskesmas Kab. Luwu Timur Tahun 2016-2020

No	Indikator	Satuan	Tahun				
			2016	2017	2018	2019	2020
1	Jumlah Puskesmas	Unit	15	16	17	17	17
2	Jumlah Kecamatan	Unit	11	11	11	11	11
3	Cakupan Puskesmas	%	136,4	145,4	154,6	154,6	154,6

Sumber: Dinas Kesehatan Kab. Luwu Timur Tahun 2021

30. Cakupan Puskesmas Pembantu

Tabel 2.94 Cakupan Puskesmas Pembantu Kab. Luwu Timur Tahun 2016-2020

No	Indikator	Satuan	Tahun				
			2016	2017	2018	2019	2020
1	Jumlah Puskesmas Pembantu	Unit	60	62	64	73	73
2	Jumlah Desa/Kelurahan	Unit	127	127	127	127	127
3	Cakupan Puskesmas Pembantu (1/2)	%	47,24	48,82	50,39	57,48	57,48

Sumber: Dinas Kesehatan Kab. Luwu Timur Tahun 2021

31. Cakupan Kunjungan Ibu Hamil K4

Tabel 2.95 Cakupan Kunjungan Ibu Hamil K4 Kab. Luwu Timur Tahun 2016-2020

No	Indikator	Satuan	Tahun				
			2016	2017	2018	2019	2020
1	Jumlah ibu hamil yang memperoleh pelayanan antenatal	Orang	6007	6073	6024	6143	5484
2	Jumlah sasaran ibu hamil disuatu wilayah kerja dalam kurun waktu sama	Orang	6322	6293	6299	6330	6208
3	Cakupan Kunjungan Ibu Hamil K4	%	95,02	96,50	95,53	97,05	88,34

Sumber: Dinas Kesehatan Kab. Luwu Timur Tahun 2021

32. Cakupan pelayanan Nifas

Tabel 2.96 Cakupan pelayanan Nifas Kab. Luwu Timur Tahun 2016-2020

No	Indikator	Satuan	Tahun				
			2016	2017	2018	2019	2020
1	Jumlah peserta ibu nifas yang telah memperoleh 3 kali pelayanan nifas sesuai standar di suatu wilayah	Orang	5588	5603	5601	5581	5494
2	Seluruh ibu nifas disatu wilayah kerja dalam kerja pada waktu yang sama	Orang	5676	5973	6012	6042	5926
3	Cakupan pelayanan Nifas	%	92,61	95,73	93,13	92.37	92,71

Sumber: Dinas Kesehatan Kab. Luwu Timur Tahun 2021

33. Cakupan Neonatus Dengan Komplikasi Yang Ditangani

Tabel 2.97 Cakupan Neonatus Dengan Komplikasi Yang Ditangani Kab. Luwu Timur Tahun 2016-2020

No	**Indikator**	**Satuan**	**Tahun**				
			2016	2017	2018	2019	2020
1	Junlah neonatus dengan komplikasi yang tertangani	Orang	430	859	472	461	412
2	Jumlah seluruh neonatus dengan komplikasi yang ada	Orang	862	327	859	841	847

3	Cakupan neonatus dengan komplikasi yang ditangani	%	49,88	30,08	54,97	54,81	48,67

Sumber: Dinas Kesehatan Kab. Luwu Timur Tahun 2021

34. Cakupan Pelayanan Anak Balita

Tabel 2.98 Cakupan Pelayanan Anak Balita Kab. Luwu Timur Tahun 2016-2020

No	Indikator	Satuan	Tahun				
			2016	2017	2018	2019	2020
1	Jumlah anak balita yang memperoleh pelayanan pemantauan minimal 8 kali disatu wilayah kerja ada waktu tertentu	Orang	19408	19977	20482	27638	14875
2	Jumlah seluruh anak balita disatu wilayah kerja dalam waktu yang sama	Orang	21922	22174	22406	31315	22405
3	Cakupan Pelayanan Anak Balita	%	88,53	90,09	91,41	88,26	66,39

Sumber: Dinas Kesehatan Kab. Luwu Timur Tahun 2021

35. Cakupan penjaringan kesehatan siswa SD dan setingkat

Tabel 2.99 Cakupan penjaringan kesehatan siswa SD dan setingkat Kab. Luwu Timur Tahun 2016-2020

No	Indikator	Satuan	Tahun				
			2016	2017	2018	2019	2020
1	Jumlah murid SD dan setingkat yang diperiksa kesehatannya oleh tenaga kesehatan atau tenaga terlatih disatu wilayah kerja pada waktu kurun tertentu	Orang	5427	5551	6177	5808	0
2	Jumlah murid SD dan setingkat disatu wilayah kerja dalam kurun waktu yang sama	Orang	5427	5551	6188	5808	11255
3	Cakupan penjaringan kesehatan siswa SD dan setingkat	%	100	100	99,82	100	0

Sumber: Dinas Kesehatan Kab. Luwu Timur Tahun 2021

36. Cakupan Pelayanan Kesehatan Dasar Masyarakat Miskin

Tabel 2.100 Cakupan pelayanan kesehatan dasar masyarakat miskin Kab. Luwu Timur Tahun 2016-2020

No	Indikator	Satuan	Tahun

			2016	2017	2018	2019	2020
1	Jumlah kunjungan pasien miskin disarkes Strata 1	Orang	107.027	106.708	114.427	106.370	106.763
2	Jumlah seluruh masyarakat miskin	Orang	80.866	85.747	86.495	81.326	106.763
3	Cakupan pelayanan kesehatan dasar masyarakat miskin	%	132,35	124,45	132,29	130,79	100

Sumber: Dinas Kesehatan Kab. Luwu Timur Tahun 2021

37. Cakupan Pelayanan Gawat Darurat Level 1 Yang Harus Diberikan Sarana Kesehatan (RS)

Tabel 2.101 Cukup pelayanan gawat darurat level 1 yang harus diberikan sarana Kesehatan Kab. Luwu Timur Tahun 2016-2020

No	Indikator	Satuan	Tahun				
			2016	2017	2018	2019	2020
1	Pelayanan Gawat Darurat	Unit	2	2	2	2	2
2	Jumlah RS	Unit	2	2	2	2	2
3	Cukup pelayanan gawat darurat level 1 yang harus diberikan sarana Kesehatan	%	100	100	100	100	100

Sumber: Dinas Kesehatan Kab. Luwu Timur Tahun 2021

38. Cakupan Desa / Kelurahan mengalami KLB yang dilakukan penyelidikan Epidemiologi< 24 jam

Tabel 2.102 Cukup Desa/Kelurahan mengalami KLB yang dilakukan penyelidikan Epidemiologi< 24 jam Kab. Luwu Timur Tahun 2016-2020

No	Indikator	Satuan	Tahun				
			2016	2017	2018	2019	2020
1	Jumlah KLB di desa / kelurahan yang di tangani >24 jam dalam priode tertentu	Kasus	5	9	8	7	7
2	Jumlah KLB didesa/ kelurahan yang terjadi pada priode yang sama	Kasus	5	9	8	7	7
3	Cakupan Desa / Kelurahan mengalami KLB yang dilakukan penyelidikan Epidemiologi< 24 jam	%	100	100	100	100	100

Sumber: Dinas Kesehatan Kab. Luwu Timur Tahun 2021

2.1.3.1.3 Pekerjaan Umum dan Penataan Ruang

1. Pekerjaan Umum

1. Proporsi panjang jaringan jalan dalam kondisi baik

Infrastruktur jalan merupakan elemen penting dalam menunjang pertumbuhan ekonomi di Kabupaten Luwu Timur sebab dengan terbangunnya jalan di wilayah Kabupaten Luwu Timur terdapat beberapa hal ditunjang termasuk, konektivitas antar wilayah yang ada di Kabupaten Luwu Timur, memudahkan pergerakan orang dan barang dan juga mempersingkat waktu dan jarak tempuh.

Panjang jalan kondisi baik yang ada di Kabupaten Luwu Timur mengalami penurunan yang cukup signifikan di tahun 2019 dan 2020, dari 1.178,45 di tahun 2018 turun menjadi 748,003 dan 755,802 pada tahun 2019 dan 2020. Penurunan tersebut disebabkan karena pada tahun 2019 dan 2020 Dinas PUPR Kabupaten Luwu Timur melakukan pendataan secara menyeluruh dan menggunakan arahan baru dari Kementerian PUPR, juga terjadi penurunan kondisi jalan bagi jalan yang tidak diintervensi dengan kegiatan pemeliharaan oleh Dinas PUPR Kabupaten Luwu Timur. Selengkapnya pada tabel berikut;

Tabel 2.103 Proporsi Panjang Jaringan Jalan Dalam Kondisi Baik Kab. Luwu Timur Tahun 2016-2020

No	Indikator	Satuan	Tahun				
			2016	2017	2018	2019	2020
1	Panjang jalan kondisi baik	Km	1.118,75	1.160,96	1.178,45	748,003	755,802
2	Panjang jalan seluruhnya	Km	1.894,57	1.889,27	1.889,27	1.889,27	1.889,27
3	Proporsi panjang jaringan jalan dalam kondisi baik	%	0,591	0,615	0,624	0,396	0,400

Sumber: Dinas Pekerjaan Umum Dan Penataan Ruang Kab. Luwu Timur Tahun 2021

Tabel 2.104 Kondisi Jalan Kab. Luwu Timur 2016 – 2020

NO.	KONDISI	TAHUN				
		2016	2017	2018	2019	2020
1	Baik	1.118,75	1.160,96	1.178,447	748,003	755,802
2	Sedang	336,38	323,05	313,263	749,286	594,076
3	Rusak Ringan	276,58	243,24	224,522	71,213	227,577
4	Rusak Berat	162,86	162,03	173,041	320,771	311,818
5	Jumlah	1.894,57	1.889,27	1.889,27	1.889,27	1.889,27

Sumber: Dinas Pekerjaan Umum Dan Penataan Ruang Kab. Luwu Timur Tahun 2021

2. Rasio panjang jalan dengan jumlah penduduk

Rasio panjang jalan dengan jumlah penduduk diperoleh dengan membagi jumlah penduduk suatu wilayah dengan panjang jalan (km). Rasio ini memiliki arti 1 km jalan di wilayah tersebut berbanding dengan akses untuk melayani sejumlah penduduk. Semakin tinggi nilai rasio, maka semakin tinggi pula jumlah masyarakat yang dilayani. Nilai rasio panjang jalan dengan jumlah penduduk dan jumlah kendaraan menginformasikan tingkat penggunaan jalan di suatu wilayah, meskipun belum mencerminkan kepadatan jalannya dikarenakan belum diperhitungkan bobot perbedaan jenis kendaraan.

Tabel 2.105 Rasio Panjang Jalan Dengan Jumlah Penduduk Kab. Luwu Timur Tahun 2016-2020

No	Indikator	Satuan	Tahun				
			2016	2017	2018	2019	2020
1	Jumlah panjang jalan	Km	1.894,57	1.889,27	1.889,27	1.889,27	1.889,27
2	Jumlah penduduk	Km	280.684	287.874	293.822	300.374	305.407
3	Rasio panjang jalan dengan jumlah penduduk	%	0,067	0,0065	0,0064	0,0062	0,0062

Sumber: Dinas Pekerjaan Umum Dan Penataan Ruang Kab. Luwu Timur Tahun 2021

Dari tabel diatas dapat dilihat bahwa nilai rasio panjang jalan dengan jumlah penduduk mengalami penurunan dari tahun ke tahun. hal tersebut dikarenakan jumlah panjang jalan yang ada di Kabupaten Luwu Timur tidak mengalami penambahan sementara jumlah penduduk bertambah dari tahun ke tahun.

3. Persentase jalan kabupaten dalam kondisi baik (>40 Km/Jam)

Jalan kabupaten di Luwu Timur memiliki peran penting dalam menghubungkan wilayah-wilayah yang menopang pergerakan ekonomi, sosial dan budaya masyarakat. data menunjukkan bahwa meskipun panjang keseluruhan jalan kabupaten tidak mengalami penambahan selama 2017 sampai 2020, namun untuk jalan kabupaten yang berada dalam kondisi baik mengalami penurunan yang

signifikan khususnya pada tahun 2019 dan 2020, selengkapnya dapat dilihat pada tabel berikut.

Tabel 2.106 Persentase Jalan Kabupaten Dalam Kondisi Baik (> 40 KM/Jam) Kab. Luwu Timur Tahun 2016-2020

No	Indikator	Satuan	Tahun				
			2016	2017	2018	2019	2020
1	Panjang jalan kabupaten dalam kondisi baik	Km	1.118,75	1.160,96	1.178,447	748,003	755,802
2	Panjang seluruh jalan kabupaten di daerah tersebut	%	1.894,57	1.889,27	1.889,27	1.889,27	1.889,27
3	Persentase jalan kabupaten dalam kondisi baik (> 40 KM/Jam)	%	59,05	61,45	62,37	39,59	40,00

Sumber: Dinas Pekerjaan Umum Dan Penataan Ruang Kab. Luwu Timur Tahun 2021

4. Persentase jalan yang memiliki trotoar dan drainase/saluran pembuangan air (minimal 1,5 m)

Drainase jalan merupakan bangunan pelengkap pada ruas jalan dalam memenuhi persyaratan salah satu teknis prasarana jalan yang berfungsi untuk mengalirkan air yang dapat mengganggu pengguna jalan, sehingga badan jalan tetap kering. Fungsi utama trotoar adalah untuk memberikan pelayanan kepada pejalan kaki sehingga dapat meningkatkan kelancaran, kemanan dan kenyamanan pejalan kaki tersebut. Di Kabupaten Luwu Timur persentase jalan yang memiliki trotoar dan drainase yang sesuai standar masih sangat kecil belum mencapai angka 1 persen. Pada tahun 2106 sampai dengan 2018 hanya naik 0,001 persen dari 0,113 di tahun 2016 menjadi 0,114 di tahun 2018, selanjutnya meningkat tetap dari 2019 sampai tahun 2020 menjadi 0,133, karena ada penambahan panjang jalan sepanjang 370 Km. selengkapnya terdapat pada tabel dibawah.

Tabel 2.107 Persentase Jalan Yang Memilikii Trotoar Dan Drainase/Saluran Pembuangan (Minimal 1,5 m) Kab. Luwu Timur Tahun 2016-2020

No	Indikator	Satuan	Tahun				
			2016	2017	2018	2019	2020
1	Panjang jalan yang memiliki trotoar dan drainase	Km	2,157	2,157	2,157	2,527	2,527

2	Panjang seluruh jalan kabupaten	Km	1.894,57	1.889,27	1.889,27	1.889,27	1.889,27
3	Persentase jalan yang memilikii trotoar dan drainase/saluran pembuangan (minimal 1,5 m)	%	0,113	0,114	0,114	0,133	0,133

Sumber: Dinas Pekerjaan Umum Dan Penataan Ruang Kab. Luwu Timur Tahun 2021

5. Persentase rumah tinggal bersanitasi

Capaian kinerja Pemerintah Kabupaten Luwu Timur dalam menyediakan akses masyarakat terhadap sanitasi memperlihatkan kinerja yang memuaskan dari tahun ke tahun selama lima tahun terakhir. Pada tahun awal 2016 angka persentase berada pada posisi 70,34 persen, selanjutnya terus mengalami kenaikan hingga mencapai angka 97,91 persen di tahun 2020.

Tabel 2.108 Persentase Rumah Tinggal Bersanitasi Kab. Luwu Timur Tahun 2016-2020

No	Indikator	Satuan	Tahun				
			2016	2017	2018	2019	2020
1	Jumlah rumah tinggal berakses sanitasi	Rumah	40771	50582	55165	58533	58818
2	Jumlah rumah tinggal	Rumah	56364	57575	58776	60075	60075
3	persentase rumah tinggal bersanitasi	%	70,34	87,86	93,88	97,43	97,91

Sumber: Dinas Pekerjaan Umum Dan Penataan Ruang Kab. Luwu Timur Tahun 2021

6. Persentase drainase dalam kondisi baik

Drainase di Kabupaten Luwu Timur tersebar di wilayah permukiman dan yang berada pada jalan penghubung antar desa. Pembangunan drainase di Kabupaten Luwu Timur dilaksanakan setiap tahunnya sebagai respon atas perencanaan *Top Down* dan *Bottom Up* yang diterapkan oleh Pemerintah Kabupaten Luwu Timur dalam rangka pemanfaatan anggaran belanja daerah sebaik-baiknya. Panjang drainase dalam kondisi baik mengalami peningkatan setiap tahunnya seiring dengan bertambahnya panjang drainase secara keseluruhan kabupaten. Meskipun kenaikan setiap tahunnya tidak terlalu signifikan, kecuali pada tahun 2018 yang kenaikannya mencapai 3,19 persen, namun kenaikan tersebut memperlihatkan bahwa kegiatan pemeliharaan dan pembangunan baru yang ada pada perangkat daerah terkait berjalan dengan baik. Selengkapnya dapat

dilihat pada tabel dibawah ini.

Tabel 2.109 Persentase Drainase Dalam Kondisi Baik Kab. Luwu Timur Tahun 2016-2020

No	Indikator	Satuan	Tahun				
			2016	2017	2018	2019	2020
1	Panjang Drainase Dalam Kondisi Baik (km)	Km	249,2	295,228	345,462	370,962	372,628
2	Panjang seluruh drainase di daerah kabupaten (km)	Km	311,499	369,035	415,269	436,769	440,25
3	Persentase drainase dalam kondisi baik/pembuangan aliran air tidak tersumbat	%	80	80	83,19	84,93	84,64

Sumber: Dinas Pekerjaan Umum Dan Penataan Ruang Kab. Luwu Timur Tahun 2021

7. Persentase irigasi kabupaten dalam kondisi baik

Persentase irigasi kabupaten dalam kondisi baik di Kabupaten Luwu Timur mengalami peningkatan setiap tahunnya. Hal tersebut seiring dengan peningkatan kondisi saluran irigasi primer, sekunder ataupun tersier yang sesuai kewenangan kabupaten. Dari tahun 2016 sampai tahun 2020 angka persentase tersebut hanya meningkat sekitar 7,35 persen dari 43,37 pada tahun 2016 menjadi 50,72 persen pada tahun 2020.

Tabel 2.110 Persentase Irigasi Kabupaten Dalam Kondisi Baik Kab. Luwu Timur Tahun 2016-2020

No	Indikator	Satuan	Tahun				
			2016	2017	2018	2019	2020
1	Luas irigasi kabupaten dalam kondisi baik	Ha	2940	3056,5	3211	3412,7	3438,2
2	Luas irigasi kabupaten	Ha	6.778	6.778	6.778	6.778	6.778
3	Persentase irigasi kabupaten dalam kondisi baik	%	43,37	45,09	47,37	50,34	50,72

Sumber: Dinas Pekerjaan Umum Dan Penataan Ruang Kab. Luwu Timur Tahun 2021

8. Rasio jaringan irigasi

Rasio jaringan irigasi adalah perbandingan panjang jaringan irigasi terhadap lahan budidaya. Panjang jaringan irigasi meliputi jaringan primer, sekunder, dan tersier. Rasio Jaringan Irigasi ini memberikan Grafikan ketersediaan saluran irigasi untuk kebutuhan budidaya pertanian.

Tabel 2.111 Rasio Jaringan Irigasi Kabupaten Luwu Timur Tahun 2016 – 2020

No	Uraian	Tahun				
		2016	2017	2018	2019	2020
1.	Jaringan Primer	6.503,00	5.535,00	321,00	5.454,30	5.804,30
2.	Jaringan Sekunder	8.365,60	10.568,30	11.805,00	5.607,70	3.545,00
3.	Jaringan Tersier	795,00	335,00	223,00	223,00	630,00
4.	Total Panjang jaringan	15.663,60	23.466,90	28.012,60	34.751,90	37.991,90
5.	Luas Lahan Budidaya	5078	5078	5078	5078	5078
6.	Rasio	3,085	4,621	5,516	6,844	7,482

Sumber: Dinas Pekerjaan Umum Dan Penataan Ruang Kab. Luwu Timur Tahun 2021

9. Persentase penduduk berakses air minum

Pencapaian jumlah penduduk yang berakses air minum selama lima tahun mengalami kenaikan secara signifikan pada tahun 2018 yaitu sebesar 11,55 persen. Secara keseluruhan peningkatan dari tahun 2016 sampai tahun 2020 adalah sebesar 21,40 persen atau sekitar 71.124 jiwa.

Tabel 2.112 Persentase Penduduk Berakses Air Minum Kab. Luwu Timur Tahun 2016-2020

No	Indikator	Satuan	Tahun				
			2016	2017	2018	2019	2020
1	Jumlah penduduk berakses air minum	Jiwa	90183	103635	139741	148955	161307
2	Jumlah penduduk	Jiwa	281822	287874	293882	300374	302039
3	Persentase penduduk berakses air minum	%	32	36	47,55	49,59	53,40

Sumber: Dinas Pekerjaan Umum Dan Penataan Ruang Kab. Luwu Timur Tahun 2021

10. Proporsi rumah tangga dengan akses berkelanjutan terhadap air minum layak perkotaan dan perdesaan

Tabel 2.113 Proporsi Rumah Tangga Dengan Akses Berkelanjutan Trhadap Air Minum Layak Perkotaan Dan Perdesaan Kab. Luwu Timur Tahun 2016-2020

No	Indikator	Satuan	Tahun				
			2016	2017	2018	2019	2020
1	Jumlah penduduk dengan akses terhadap sumber air minum yang terlindungi dan berkelanjutan	Jiwa	223.072	236.211	240.943	268.560	NA

2	Jumlah penduduk seluruhnya	Jiwa	281.822	287.874	293.882	300.374	NA
3	Proporsi rumah tangga dengan akses berkelanjutan trhadap air minum layak perkotaan dan perdesaan	%	79,15	82,05	82	89,41	NA

Sumber: Dinas Pekerjaan Umum Dan Penataan Ruang Kab. Luwu Timur Tahun 2021

11. Persentase areal kawasan kumuh

Tabel 2.114 Persentase Areal Kawasan Kumuh Kab. Luwu Timur Tahun 2016-2020

No	Indikator	Satuan	Tahun				
			2016	2017	2018	2019	2020
1	Jumlah luas kawasan kumuh	Ha	1,0162	1,0374	1,092	2,68	2,72
2	Luas wilayah	Km^2	6945	6945	6945	6945	6945
3	Persentase areal kawasan kumuh	%	0,01	0,01	0,02	0,04	0,04

Sumber: Dinas Pekerjaan Umum Dan Penataan Ruang Kab. Luwu Timur Tahun 2021

12. Rasio bangunan ber IMB per satuan bangunan

Tabel 2.115 Rasio Bangunan Ber IMB Per Satuan Bangunan Kab. Luwu Timur Tahun 2016-2020

No	Indikator	Satuan	Tahun				
			2016	2017	2018	2019	2020
1	Jumlah bangunan ber IMB		820	1.725	2.766	4.018	4.941
2	Jumlah bangunan		6.959	13,746	20.872	28.004	35.458
3	Rasio bangunan ber IMB per satuan bangunan		0,11	0,12	0,13	0,14	0,13

Sumber: Dinas Pekerjaan Umum Dan Penataan Ruang Kab. Luwu Timur Tahun 2021

2.1.3.1.4 Perumahan Rakyat dan Kawasan Permukiman

1. Rasio rumah layak huni

Rumah layak huni adalah rumah yang memenuhi persyaratan keselamatan bangunan dan kecukupan minimum luas bangunan serta kesehatan penghuninya.

Ada empat (4) kriteria rumah layak huni, yaitu : ketahanan bangunan (bahan bangunan atap, dinding, dan lantai memenuhi syarat bangunan); kecukupan luas tempat tinggal (luas lantai kurang lebih 7,2 m2), akses air minum layak dan akses sanitasi aman atau layak. Jumlah rumah layak huni di Kabupaten Luwu Timur mengalami peningkatan dari tahun ke tahun, peningkatan yang paling signifikan terjadi pada tahun 2019 dimana terdapat penambahan 1.552 unit rumah dari tahun 2018. Pada tahun 2020 jumlah rumah layak huni Kabupaten Luwu Timur adalah sebanyak 53.581 unit, jumlah tersebut bertambah sebanyak 4.090 unit selama lima tahun sejak tahun 2016 yang berada pada posisi 49.491 unit.

Tabel 2.116 Rasio Rumah Layak Huni Kab. Luwu Timur Tahun 2016-2020

No	Indikator	Satuan	Tahun				
			2016	2017	2018	2019	2020
1	Jumlah rumah layak huni	Unit	49.491	49.754	50.809	52.361	53.581
2	Jumlah penduduk	Jiwa	293.978	295.904	299.975	300.374	302.039
3	Rasio rumah layak huni		0,168	0,168	0,169	0,174	0,177

Sumber : Dinas Perumahan, Kawasan Permukiman dan Pertanahan Kab. Luwu Timur Tahun 2021

Data Penduduk menggunakan data Dinas Kependudukan dan Catatan Sipil Kabupaten Luwu Timur

2. Rasio permukiman layak huni

Rasio permukiman layak huni didapatkan dari pembagian antara luas permukiman layak huni dan luas seluruh wilayah permukiman. Selama lima tahun jumlah luasan permukiman layak huni di Kabupaten Luwu Timur mengalami peningkatan.

Tabel 2.117 Rasio Permukiman Layak Huni Kab. Luwu Timur Tahun 2016-2020

No	Indikator	Satuan	Tahun				
			2016	2017	2018	2019	2020
1	Luas permukiman layak huni	Km^2	23,91	24,91	26,23	27,61	27,89
2	Luas wilayah permukiman	Km^2	33,23	33,23	34,98	36,82	36,82
3	Rasio permukiman layak huni		0,71	0,74	0,74	0,74	0,75

Sumber : Dinas Perumahan, Kawasan Permukiman dan Pertanahan Kab. Luwu Timur Tahun 2021

3. Cakupan ketersediaan rumah layak huni

Tabel 2.118 Cakupan Ketersediaan Rumah Layak Huni Kab. Luwu Timur Tahun 2016-2020

No	Indikator	Satuan	Tahun				
			2016	2017	2018	2019	2020
1	Jumlah seluruh rumah layak huni di suatu wilayah kerja pada kurun waktu tertentu	Unit	49,491	49.754	50.809	52.361	53.581
2	Jumlah rumah disuatu wilayah kerja pada kurun waktu tertentu	Unit	60,582	61,571	61.614	61.922	61.834
3	Cakupan ketersediaan rumah layak huni	%	81.69	80.81	82.46	84.56	86.65

Sumber : Dinas Perumahan, Kawasan Permukiman dan Pertanahan Kab. Luwu Timur Tahun 2021

4. Cakupan layanan rumah layak huni yang terjangkau

Tabel 2.119 Cakupan Layanan Rumah Layak Huni Yang Terjangkau Kab. Luwu Timur Tahun 2016-2020

No	Indikator	Satuan	Tahun				
			2016	2017	2018	2019	2020
1	Jumlah rumah tangga MBR yang menempati rumah layak huni dan terjangkau pada kurun waktu tertentu	Unit	8.136	8.982	9.582	10.182	10.782
2	Jumlah rumah tangga MBR pada kurun waktu tertentu	Unit	16.982	18.511	18.530	18.540	18.550
3	Cakupan layanan rumah layak huni yang terjangkau	%	47.91	48.52	54.71	54.92	58.12

Sumber : Dinas Perumahan, Kawasan Permukiman dan Pertanahan Kab. Luwu Timur Tahun 2021

5. Persentase permukiman yang tertata

Tabel 2.120 Persentase Permukiman Yang Tertata Kab. Luwu Timur Tahun 2016-2020

No	Indikator	Satuan	Tahun				
			2016	2017	2018	2019	2020
1	Luas area permukiman tertata	Km^2	23,91	24,91	26,23	27,61	27,89

2	Luas area permukiman keseluruhan	Km^2	33,23	33,23	34,98	36,82	36,82
3	Persentase permukiman yang tertata	%	71.94	74.95	74.98	74.98	75.74

Sumber : Dinas Perumahan, Kawasan Permukiman dan Pertanahan Kab. Luwu Timur Tahun 2021

6. Persentase lingkungan permukiman kumuh

Tabel 2.121 Persentase Lingkungan Permukiman Kumuh Kab. Luwu Timur Tahun 2016-2020

No	Indikator	Satuan	Tahun				
			2016	2017	2018	2019	2020
1	Jumlah luas permukiman kumuh	Km^2	1,02	1,04	1.09	2,68	2,72
2	Jumlah luas permukiman luas wilayah	Km^2	6.945	6.945	6.945	6.945	6.945
3	Persentase lingkungan pemukiman kumuh	%	0.01	0.01	0.02	0.04	0.04

Sumber : Dinas Perumahan, Kawasan Permukiman dan Pertanahan Kab. Luwu Timur Tahun 2021

7. Persentase luasan permukiman kumuh di kawasan perkotaan

Tabel 2.122 Persentase Luasan Permukiman Kumuh Di Kawasan Perkotaan Kab. Luwu Timur Tahun 2016-2020

No	Indikator	Satuan	Tahun				
			2016	2017	2018	2019	2020
1	Jumlah Luasan permukiman kumuh yang tertangani	%	0.05	0.05	0.06	0.06	0.06
2	Jumlah permukiman kumuh	%	1.02	1.04	1.09	2.68	2.72
3	Persentase luasan permukiman kumuh kawasan perkotaan	%	5.02	5.21	5.22	2.24	2.24

Sumber : Dinas Perumahan, Kawasan Permukiman dan Pertanahan Kab. Luwu Timur Tahun 2021

8. Proporsi rumah tangga kumuh perkotaan

Tabel 2.123 Proporsi Rumah Tangga Kumuh Perkotaan Kab. Luwu Timur Tahun 2016-2020

No	Indikator	Satuan	Tahun				
			2016	2017	2018	2019	2020
1	Jumlah rumah tangga kumuh perkotaan	%	11.091	11.817	10.111	9.321	8.253
2	Jumlah seluruh rumah	%	60.582	61.571	61.614	61.922	61.834
3	Proporsi rumah tangga kumuh perkotaan	%	18.31	19.19	16.41	15.05	13.35

Sumber : Dinas Perumahan, Kawasan Permukiman dan Pertanahan Kab. Luwu Timur Tahun 2021

9. Cakupan lingkungan yang sehat dana man yang di dukung dengan PSU

Tabel 2.124 Cakupan Lingkungan Yang Sehat Dan Aman Yang Di Dukung Dengan PSU Kab. Luwu Timur Tahun 2016-2020

No	Indikator	Satuan	Tahun				
			2016	2017	2018	2019	2020
1	Jumlah lingkungan yang didukung PSU pada kurun waktu tertentu	Unit	57	59	68	75	86
2	Jumlah lingkungan perumahan pada kurun waktu tertentu	Unit	127	127	127	127	127
3	Cakupan lingkungan yang sehat dan aman di dukung dengan PSU	%	44.88	46.46	53.54	59.06	67.72

2.1.3.1.5 Ketenteraman, Ketertiban Umum, dan Perlindungan Masyarakat

1. Cakupan petugas perlindungan masyarakat

Tabel 2.125 Cakupan petugas perlindungan masyarakat Kabupaten Luwu Timur 2016 – 2020

No	Indikator	Tahun				
		2016	2017	2018	2019	2020
1	Jumlah Petugas Satuan Perlindungan Masyarakat	1.439	1.349	1.184	1.184	1.16
2	Jumlah Desa/Kelurahan	127	127	127	127	127
3	Cakupan Satuan Perlindungan Masyarakat	**11.33**	**10.62**	**9.32**	**9.32**	**9.12**

Sumber: Satpol PP dan Damkar Kabupaten Luwu Timur, 2021

2. Tingkat penyelesaian pelanggaran K3 (ketertiban, ketentraman, keindahan)

Tabel 2.126 Tingkat penyelesaian pelanggaran K3 (Ketertiban, Ketentraman, Keindahan) Kabupaten Luwu Timur 2016 – 2020

No	Indikator	Tahun				
		2016	2017	2018	2019	2020
1	Jumlah gangguan K3 yang ditangani	34	38	41	450	448
2	Jumlah gangguan K3 yang dilaporkan dan teridentifikasi oleh satpol PP	55	60	55	450	448
3	Tingkat Penyelesaian Pelanggaran Ketertiban, Ketenteraman dan Keindahan (K3)	**61.82**	**63.33**	**74.55**	**100**	**100**

Sumber: Satpol PP dan Damkar Kabupaten Luwu Timur, 2021

3. Cakupan pelayanan bencana kebakaran kabupaten/kota

Tabel 2.127 Cakupan pelayanan bencana kebakaran kabupaten/kota Kabupaten Luwu Timur 2016 - 2020

No	Indikator	Tahun				
		2016	2017	2018	2019	2020
1	Jangkauan luas Wilayah Manajemen Kebakaran (WMK)	529,87	883,12	1.059,75	1.413	1.589,62
2	Luas Wilayah Kabupaten Luwu Timur	6945	6945	6945	6945	6945
3	Cakupan Pelayanan Bencana Kebakaran Kabupaten/Kota	**7.63**	**12.71**	**15.26**	**20.34**	**22.89**

Sumber: Satpol PP dan Damkar Kabupaten Luwu Timur, 2021

4. Tingkat waktu tanggap (*response time rate)* daerah layanan Wilayah Manajemen Kebakaran

Tabel 2.128 Cakupan pelayanan bencana kebakaran kabupaten/kota Kabupaten Luwu Timur 2016 – 2020

No	Indikator	Tahun				
		2016	2017	2018	2019	2020
1	Jumlah kejadian kebakaran yang ditangani dalam waktu tanggap	23	36	65	133	62
2	Jumlah kejadian kebakaran di WMK	37	47	89	177	68
3	Tingkat waktu tanggap (respon timerate) layanan Wilayah Manajemen Kebakaran	**62.16**	**76.6**	**73.03**	**75.15**	**91.18**

Sumber: Satpol PP dan Damkar Kabupaten Luwu Timur, 2021

5. Persentase penegakan perda

Tabel 2.129 Cakupan pelayanan bencana kebakaran kabupaten/kota Kabupaten Luwu Timur 2016 – 2020

No	Indikator	Tahun				
		2016	2017	2018	2019	2020
1	Jumlah pelanggaran perda yang diselesaikan	28	34	38	40	22
2	Jumlah pelanggaran perda yang dilaporkan dan teridentifikasi oleh satpol PP	34	41	49	51	26
3	Persentase Penegakan Perda	**82.35**	**82.93**	**77.55**	**78.43**	**84.61**

Sumber: Satpol PP dan Damkar Kabupaten Luwu Timur, 2021

2.1.3.1.5 Sosial

1. Persentase PMKS yang memperoleh bantuan sosial

Tabel 2.130 Persentase PMKS yang Memperoleh Bantuan Sosial Kab. Luwu Timur, Tahun 2016-2020

No	Indikator	Satuan	Tahun				
			2016	2017	2018	2019	2020
1	Jumlah PMKS yang Diberikan Bantuan	Jiwa	-	12074	13313	1126	12710
2	Jumlah PMKS yang Seharusnya Menerima Bantuan	Jiwa	-	31579	31586	31584	41138
3	Persentase PMKS yang Memperoleh Bantuan Sosial	%	-	38.23	42.15	3.57	30.90

Sumber : Dinas Sosial P3A Kab. Luwu Timur Tahun 2020

2. Persentase PMKS yang tertangani

Tabel 2.131 Persentase PMKS yang Tertangani Kab. Luwu Timur, Tahun 2016-2020

No	Indikator	Satuan	Tahun				
			2016	2017	2018	2019	2020
1	Jumlah PMKS yang tertangani	Jiwa	-	12178	13309	13180	12559

2	Jumlah PMKS	Jiwa	-	36024	36025	36023	47590
3	Persentase PMKS yang tertangani	%	-	33.81	36.94	36.59	26.39

Sumber : Dinas Sosial P3A Kab. Luwu Timur Tahun 2020

3. Persentase PMKS skala Yang Memperoleh Bantuan Sosial Untuk Pemenuhan Kebutuhan Dasar

Tabel 2.132 Persentase PMKS Skala Yang Memperoleh Bantuan Sosial Untuk Pemenuhan Kebutuhan Dasar Kab. Luwu Timur, Tahun 2016-2020

No	Indikator	Satuan	Tahun				
			2016	2017	2018	2019	2020
1	Jumlah PMKS yang memperoleh bansos dalam 1 tahun	Jiwa	-	12074	12074	11205	12587
2	Jumlah PMKS yang seharusnya memperoleh bansos dalam 1 tahun	Jiwa	-	34442	34591	34794	44442
3	Persentase PMKS yang tertangani	%	-	35.06	34.91	32.20	28.32

Sumber : Dinas Sosial P3A Kab. Luwu Timur Tahun 2020

4. Persentase Panti Sosial dengan Sarana dan Prasarana Pelayanan Kesehatan Sosial

Tabel 2.133 Persentase Panti Sosial dengan Sarana dan Prasarana Pelayanan Kesehatan Kab. Luwu Timur Tahun 2016-2020

No	Indikator	Satuan	Tahun				
			2016	2017	2018	2019	2020
1	Jumlah panti sosial dalam 1 (satu) tahun yang menyediakan sarana prasarana pelayanan kesos	Unit	-	0	5	7	10
2	Jumlah panti sosial dalam 1 (satu) tahun yang seharusnya menyediakan sarana prasarana pelayanan kesos	Unit	-	0	8	9	10
3	Persentase Panti Sosial dengan Sarana dan	%	-	0.00	62.50	77.78	100.00

	Prasarana Pelayanan Kesehatan						

Sumber : Dinas Sosial P3A Kab. Luwu Timur Tahun 2020

5. Persentase WKBSM yang Menyediakan Sarana Dan Prasarana Pelayanan Kesejahteraan Sosial

Tabel 2.134 Persentase Wahana Kesejahteraan Sosial Berbasis Masyarakat (WKBSM) Kab. Luwu Timur Tahun 2016-2020

No	Indikator	Satuan	Tahun				
			2016	2017	2018	2019	2020
1	Jumlah WKBSM dalam satu tahun yang menyediakan sarana dan prasarana pelayanan kesejahteraan sosial	Unit	0	0	0	4	7
2	Jumlah WKBSM dalam satu tahun yang seharusnya menyediakan sarana dan prasarana pelayanan kesejahteraan sosial	Unit	0	0	0	9	10
3	Persentase WKBSM yang menyediakan sarana dan prasarana pelayanan kesejahteraan sosial	%	0.00	0.00	0.00	44.44	70.00

Sumber : Dinas Sosial P3A Kab. Luwu Timur Tahun 2020

6. Persentase Korban Bencana yang Menerima Bantuan Sosial Selama Masa Tanggap Darurat

Tabel 2.135 Persentase Korban Bencana yang Menerima Bantuan Sosial Selama Masa Tanggap Darurat Kab. Luwu Timur, Tahun 2016-2020

No	Indikator	Satuan	Tahun				
			2016	2017	2018	2019	2020
1	Jumlah korban bencana yang menerima bantuan sosial selama masa tanggap darurat dalam satu tahun	Jiwa	0	112	40	76	151
2	Jumlah korban bencana yang seharusnya menerima bantuan sosial selama masa tanggap darurat dalam satu tahun	Jiwa	0	112	40	76	151
3	Persentase Korban bencana yang menerima bantuan social selama masa tanggap darurat dalam satu tahun	%	0	100	100	100	100

Sumber : Dinas Sosial P3A Kab. Luwu Timur Tahun 2020

7. Persentase Korban Bencana yang Dievakuasi Dengan Menggunakan Sarana Dan

Prasarana Tanggap Darurat Lengkap

Tabel 2.136 Persentase Korban Bencana Yang Dievakuasi Kab. Luwu Timur, Tahun 2016-2020

No	Indikator	Satuan	Tahun				
			2016	2017	2018	2019	2020
1	Jumlah korban bencana dalam satu tahun yang dievakuasi dengan menggunakan sarana dan prasarana tanggap darurat lengkap	Jiwa	0	112	40	76	151
2	Jumlah korban bencana dalam satu tahun yang seharusnya dievakuasi dengan menggunakan sarana dan prasarana tanggap darurat lengkap	Jiwa	0	112	40	76	151
3	Persentase korban bencana yang dievakuasi dengan menggunakan sarana prasarana tanggap darurat lengkap	%	0.00	100.00	100.00	100.00	100.00

Sumber : Dinas Sosial P3A Kab. Luwu Timur Tahun 2020

8. Persentase Penyandang Cacat Dan Lanjut Usia Menerima Jaminan Sosial

Tabel 2.137 Persentase Penyandang Cacat Dan Lanjut Usia Menerima Jaminan Sosial Kab. Luwu Timur, Tahun 2016-2020

No	Indikator	Satuan	Tahun				
			2016	2017	2018	2019	2020
1	Jumlah penyandang cacat fisik dan mental serta lansia tidak potensial yang telah menerima jaminan sosial dalam satu tahun	Jiwa	0	297	295	301	298
2	Jumlah penyandang cacat fisik dan mental serta lansia tidak potensial yang seharusnya menerima	Jiwa	0	3201	3580	3906	4030

	jaminan sosial dalam satu tahun						
3	Persentase penyandang cacat fisik dan mental serta lanjut usia tidak potensial yang telah menerima jaminan sosial	%	0.00	9.28	8.24	7.71	7.39

Sumber : Dinas Sosial P3A Kab. Luwu Timur Tahun 2020

2.1.3.2 Fokus Layanan Urusan Wajib yang tidak Berkaitan dengan Pelayanan Dasar

2.1.3.2.1 Tenaga Kerja

1. Angka sengketa pengusaha-pekerja per tahun

Tabel 2.138 Angka Sengketa Pengusaha Pekerja Per Tahun kab. Luwu timur tahun 2016-2020

No	Indikator	Satuan	Tahun				
			2016	2017	2018	2019	2020
1	Jumlah sengketa pengusaha pekerja	Kasus	10	15	12	14	34
2	Jumlah perusahaan	Perusahaan	138	165	102	123	151
3	Angka tenaga sengketa pekerja pertahun	%	7,25	9,09	11,76	11,38	22,82

Sumber: Dinas Transmigrasi, Tenaga Kerja dan Perindustrian Kab. Luwu Timur Tahun 2020

2. Besaran Kasus Yang Diselesaikan Dengan Perjanjian Bersama (PB)

Tabel 2.139 Besaran Kasus Yang Diselesaikan Dengan Perjanjian Bersama (PB) Kab. Luwu Timur Tahun 2016-2020

No	Indikator	Satuan	Tahun				
			2016	2017	2018	2019	2020
1	Besaran kasus yang diselesaikan dengan perjanjian bersama	%	10	20	16,67	-	8,82

Sumber: Dinas Transmigrasi, Tenaga Kerja dan Perindustrian Kab. Luwu Timur Tahun 2020

3. Besaran Pekerja/Buruh Yang Menjadi Peserta Program Jamsostek

Tabel 2.140 Besaran Pekerja/Buruh Yang Menjadi Peserta Program Jamsostek Kab. Luwu Timur Tahun 2016-2020

No	Indikator	Satuan	Tahun				
			2016	2017	2018	2019	2020
1	Jumlah pekerja buruh jamsostek	Orang	3.898	4.413	6.357	9.761	16.124
2	Jumlah pekerja/ buruh	Orang	3.898	4.413	6.357	9.761	16.124
3	Besaran pekerja/ buruh yang menjadi peserta program jamsostek	%	100	100	100	100	100

Sumber: Dinas Transmigrasi, Tenaga Kerja dan Perindustrian Kab. Luwu Timur Tahun 2020

4. Besaran Tenaga Kerja Yang Mendapatkan Pelatihan Berbasis Kompetensi

Tabel 2.141 Besaran Tenaga Kerja Yang Mendapatkan Pelatihan Berbasis Kompetensi Kab. Luwu Timur Tahun 2016-2020

No	Indikator	Satuan	Tahun				
			2016	2017	2018	2019	2020
1	Jumlah tenaga kerja yang di latih	Orang	22	22	116	110	50
2	Jumlah pendaftar pelatihan berbasis kompetensi	Orang	31	30	158	149	66
3	Besaran tenaga kerja yang mendapatkan pelatihan berbasis komptensi	%	70,96	73,33	73,41	73,82	75,75

Sumber: Dinas Transmigrasi, Tenaga Kerja dan Perindustrian Kab. Luwu Timur Tahun 2020

5. Besaran Tenaga Kerja Yang Mendapatkan Pelatihan Berbasis Masyarakat

Tabel 2.142 Besaran Tenaga Kerja Yang Mendapatkan Pelatihan Berbasis Masyarakat Kab. Luwu Timur Tahun 2016-2020

No	Indikator	Satuan	Tahun				
			2016	2017	2018	2019	2020
1	Jumlah tenaga kerja yang di latih	Orang	-	300	330	330	330

No	Indikator	Satuan	Tahun				
			2016	2017	2018	2019	2020
2	Jumlah pendaftar pelatihan berbasis masyarakat	Orang	-	300	330	330	330
3	aran tenaga kerja yang mendapatkan pelatihan berbasis masyarakat	%	-	100	100	100	100

Sumber: Dinas Transmigrasi, Tenaga Kerja dan Perindustrian Kab. Luwu Timur Tahun 2020

6. Besaran tenaga kerja yang mendapatkan pelatihan kewirausahaan

Tabel 2.143 Besaran Tenaga Kerja Yang Mendapatkan Peklatihan Kewirausahaan Kab. Luwu Timur Tahun 2016-2020

No	Indikator	Satuan	Tahun				
			2016	2017	2018	2019	2020
1	Jumlah tenaga kerja yang di latih	Orang	-	-	99	110	10
2	Jumlah pendaftar pelatihan kewirausahaan	Orang	-	-	99	110	10
3	Besaran tenaga kerja yang mendapatkan pelatihan kewirausahaan	%	-	-	100	100	100

Sumber: Dinas Transmigrasi, Tenaga Kerja dan Perindustrian Kab. Luwu Timur Tahun 2020

Tabel 2.144 Jumlah Perusahaan Menurut Besar Kecilnya Jumlah Tenaga Kerja Kabupaten Luwu Timur 2016-2020

Tahun	Besar	Sedang	Menengah	Kecil		Jumlah
	TK >100	TK 50-99	TK 25-49	< 25	< 10	
2016	11	5	21	33	68	138
2017	21	14	24	45	66	170
2018	31	17	33	45	75	201
2019	23	20	21	31	45	140
2020	25	22	25	36	43	151

Sumber: Dinas Transmigrasi, Tenaga Kerja dan Perindustrian Kab. Luwu Timur Tahun 2021

Tabel 2.145 Jumlah Perusahaan Yang Memiliki PP/PKB, LKS BIPARTIT, Permasalahan Hubungan Industrial dan Pemutusan Hubungan Kerja Kabupaten Luwu Timur 2016-2020

Tahun	PP	PKB	SP/SB	LKS. BIPARTIT	PHI/PHK	TK Korban PHK
2016	51	8	32	1	5	5
2017	52	8	32	2	16	16
2018	58	8	29	2	7	16
2019	62	9	31	3	13	13
2020	65	9	32	3	34	6

Sumber: Dinas Transmigrasi, Tenaga Kerja dan Perindustrian Kab. Luwu Timur Tahun 2021

2.1.3.2.2 Pemberdayaan Perempuan dan Perlindungan Anak

1. Persentase Partisipasi Perempuan Di Lembaga Pemerintah

Tabel 2.146 Persentase Partisipasi Perempuan Di Lembaga Pemerintah Kab. Luwu Timur Tahun 2016-2020

No	Indikator	Satuan	Tahun				
			2016	2017	2018	2019	2020
1	Pekerja Perempuan di Lembaga Pemerintah	Orang	0	2381	2384	4130	4287
2	Jumlah Pekerja Perempuan	Orang	0	3377	3404	5454	5639
3	Persentase partisipasi perempuan di lembaga pemerintah	%	0.00	70.51	70.04	75.72	76.02

Sumber : Dinas Sosial P3A Kab. Luwu Timur Tahun 2020

2. Proporsi kursi yang diduduki perempuan di DPRD

Tabel 2.147 Proporsi kursi yang diduduki perempuan di DPRD Kab. Luwu Timur Tahun 2016-2020

No	Indikator	Satuan	Tahun				
			2016	2017	2018	2019	2020
1	Jumlah kursi di DPRD yang di duduki perempuan	Orang	1	1	1	1	2
2	Jumlah total kursi keanggotaan DPRD	Orang	30	30	30	30	30
3	Proporsi kursi yang diduduki perempuan di DPR	%	3.33	3.33	3.33	3.33	6.67

Sumber : Dinas Sosial P3A Kab. Luwu Timur Tahun 2020

3. Persentase Partisipasi Perempuan Di Lembaga Swasta

Tabel 2.148 Persentase Partisipasi Perempuan Di Lembaga Pemerintah Kab. Luwu Timur Tahun 2016-2020

No	Indikator	Satuan	Tahun				
			2016	2017	2018	2019	2020
1	Pekerja Perempuan di Lembaga Swasta	Orang	0	996	1020	1324	1352
2	Jumlah Pekerja Perempuan	Orang	0	3377	3404	5454	5639
3	Persentase partisipasi perempuan di lembaga swasta	%	0.00	29.49	29.96	24.28	23.98

Sumber : Dinas Sosial P3A Kab. Luwu Timur Tahun 2020

4. Rasio KDRT

Tabel 2.149 Rasio KDRT Kab. Luwu Timur Tahun 2016-2020

No	Indikator	Satuan	Tahun				
			2016	2017	2018	2019	2020
1	Jumlah KDRT	Kasus	21	27	27	33	21
2	Jumlah Rumah Tangga	RT	69073	69988	70058	87534	69073
3	Rasio KDRT	**%**	0.03	0.04	0.04	0.04	0.03

Sumber : Dinas Sosial P3A Kab. Luwu Timur Tahun 2020

5. Partisipasi Angkatan Kerja Perempuan

Tabel 2.150 Partisipasi Angkatan Kerja Perempuan Kab. Luwu Timur Tahun 2016-2020

No	Indikator	Satuan	Tahun				
			2016	2017	2018	2019	2020
1	Jumlah partisipasi angkatan kerja perempuan	Orang	0	3377	3404	5454	5639
2	Jumlah angkatan kerja perempuan	Orang	0	48541	48453	46113	45341

3	partisipasi angkatan kerja perempuan	%	0.00	6.96	7.03	11.83	12.44

Sumber : Dinas Sosial P3A Kab. Luwu Timur Tahun 2020

6. Cakupan Perempuan Dan Anak Korban Kekerasan Yang Mendapat Penangananan Pengaduan Oleh Petugas Terlatih Didalam Unit Pelayanan Terpadu

Tabel 2.151 Cakupan Perempuan Dan Anak Korban Kekerasan Yang MendapatPenangnanan Pengaduan Oleh Petugas Terlatih Didalam Unit Pelayanan Terpadu Kab. Luwu Timur Tahun 2016-2020

No	Indikator	Satuan	Tahun				
			2016	2017	2018	2019	2020
1	Jumlah pengaduan/laporan yang ditindak lanjuti oleh unit pelayanan terpadu	Laporan	0	21	27	27	33
2	Jumlah Laporan/pengaduan yang masuk ke unit pelayanan terpadu	Laporan	0	21	27	27	33
3	Cakupan perempuan dan anak korban kekerasan yang mendapat penangnanan pengaduan oleh petugas terlatih didalam unit pelayanan terpadu	%	0.00	100	100	100	100

Sumber : Dinas Sosial P3A Kab. Luwu Timur Tahun 2020

7. Cakupan Layanan Rehabilitasi Sosial Yang Diberikan Oleh Petugas Rehabilitasi Sosial Terlatih Bagi Perempuan Dan Anak Korban Kekerasan Didalam Unit Pelayanan Terpadu

Tabel 2.152 Cakupan Layanan Rehabilitasi Sosial Yang Diberikan Oleh Petugas Rehabilitasi Sosial Terlatih Bagi Perempuan Dan Anak Korban Kekerasan Didalam Unit Pelayanan Terpadu Kab. Luwu Timur Tahun 2016-2020

No	Indikator	Satuan	Tahun				
			2016	2017	2018	2019	2020
1	Jumlah Korban Kekerasan yang memperoleh layanan rehabsos	Orang	0	21	21	27	33
2	Jumlah korban kekerasan	Orang	0	21	21	27	33

	yang membutuhkan rehabsos						
3	Cakupan layanan rehabilitasi sosial yang diberikan oleh petugas rehabilitasi sosial terlatih bagi perempuan dan anak korban kekerasan didalam unit pelayanan terpadu	%	0.00	100	100	100	100

Sumber : Dinas Sosial P3A Kab. Luwu Timur Tahun 2020

8. Cakupan Kupan Penegakan Hukum Dari Tingkat Penyidikan Sampai Dengan Putusan Pengadilan Atas Kasus-Kasus Kekerasan Terhadap Perempuan Dan Anak

Tabel 2.153 cakupan kupan penegakan hukum dari tingkat penyidikan sampai dengan putusan pengadilan atas kasus-kasus kekerasan terhadap perempuan dan anak Kab. Luwu Timur Tahun 2016-2020

No	Indikator	Satuan	Tahun				
			2016	2017	2018	2019	2020
1	Jumlah perkara yang diputuskan pengadilan dengan dasar perundang-undangan yang berkaitan dengan kekerasan terhadap perempuan dan anak	Perkara	0	14	19	24	31
2	Jumlah perkara kekerasan terhadap perempuan dan anak yang disidang	Perkara	0	21	21	27	33
3	cakupan kupan penegakan hukum dari tingkat penyidikan sampai dengan putusan pengadilan atas kasus-kasus kekerasan terhadap perempuan dan anak	%	0.00	67	90	89	94

Sumber : Dinas Sosial P3A Kab. Luwu Timur Tahun 2020

9. Cakupan Perempuan Dan Anak Korban Kekerasan Yang Mendapatkan Layanana Bantuan Hukum

Tabel 2.154 Cakupan Perempuan Dan Anak Korban Kekerasan Yang Mendapatkan Layanana Bantuan Hukum Kab. Luwu Timur, Tahun 2016-2020

No	Indikator	Satuan	Tahun				
			2016	2017	2018	2019	2020

1	Jumlah korban mendapatkan layanan bantuan hukum	Orang	0	14	19	24	31
2	Jumlah korban yang mebutuhkan bantuan hukum	Orang	0	21	21	27	33
3	cakupan perempuan dan anak korban kekerasan yang mendapatkan layanana bantuan hukum	%	0.00	67	90	89	94

Sumber : Dinas Sosial P3A Kab. Luwu Timur Tahun 2020

Tabel 2.155 Jumlah Korban Kekerasan terhadap Perempuan dan Anak Kabupaten Luwu Timur Tahun 2016-2020

No	Uraian	2016	2017	2018	2019	2020
1	Jumlah Korban	0	8	10	8	9
2	Korban Kekerasan terhadap perempuan	0	5	5	4	4
3	Korban kekerasan terhadap anak	0	3	5	4	5
4	Jumlah Kasus KDRT	0	5	5	4	4

Sumber Data: Dinas Sosial Pemberdayaan Perempuan dan Perlindungan Anak Kabupaten Luwu Timur, 2021

2.1.3.2.3 Pangan

1. Ketersediaan pangan utama

Tabel 2.156 Ketersediaan Pangan Utama Kab. Luwu Timur Tahun 2016-2020

No	Indikator	Satuan	Tahun				
			2016	2017	2018	2019	2020
1	Jumlah rata rata ketersediaan pangan utama pertahun	Ton	193.744	204.693	259.389	245.401	252.728
2	Jumlah penduduk	Orang	293.978	283.609	298.981	300.078	300.078
3	Ketersediaan pangan utama	%	65.90	72.17	86.75	81.77	84.22

Sumber: Dinas Kelautan, Perikanan dan Pangan Kab. Luwu Timur Tahun 2020

Tabel 2.157 Ketersediaan Pangan Utama (Beras) Kabupaten Luwu Timur Tahun 2016 -2020

No	Kategori	2016	2017	2018	2019	2020
1.	Produksi (Ton)	308.657	308.404,19	338.836,59	327.848	327.848

2.	Kebutuhan (Ton)	32.890	31.730	33.450	33.573	28.055,81
3.	Persediaan (Ton)	155.675	160.234	212.596	205.692	208.872,25
Surplus/Defisit		Surplus	Surplus	Surplus	Surplus	Surplus

Sumber: Dinas Kelautan, Perikanan dan Pangan Kab. Luwu Timur Tahun 2020

2. Ketersediaan Energi Dan Protein Perkapita Dan Pengawasan Pembinaan Keamanan Pangan

Tabel 2.158 Ketersediaan Energi Dan Protein Perkapita Kab. Luwu Timur Tahun 2016-2020

No	Indikator	Satuan	Tahun				
			2016	2017	2018	2019	2020
1	Ketersediaan Energi Dan Protein Perkapita	Gram/kap/hari	5,947.42	3,457.15	4,383.08	3,731.26	3,258.86

Sumber: Dinas Kelautan, Perikanan dan Pangan Kab. Luwu Timur Tahun 2020

3. Pengawasan Pembinaan Keamanan Pangan

Tabel 2.159 Pengawasan Pembinaan Keamanan Pangan Kab. Luwu Timur Tahun 2016-2020

No	Indikator	Satuan	Tahun				
			2016	2017	2018	2019	2020
1	Pengawasan dan pembinaan keamanan pangan	%	66.66	36.36	41.66	71.42	-

Sumber: Dinas Kelautan, Perikanan dan Pangan Kab. Luwu Timur Tahun 2020

Penyuluhan merupakan bagian yang sangat penting dalam rangka meningkatkan pemberdayaan masyarakat untuk mendukung ketahanan pangan dan menurunkan angka kemiskinan. Capaian kinerja penyuluhan pertanian, perikanan dan kehutanan tahun 2016 s/d 2020 disajikan dalam Tabel berikut ini.

Tabel 2.160 Jumlah Kelompok Tani, Petani dan Keanggotaan Kelompok Tani

No	Kondisi	2016	2017	2018	2019	2020
1	Jumlah Kelompok Tani	1994	2063	2101	2162	2306
a	Kelas Pemula	1457	1476	1496	1541	1647
b	Kelas Lanjut	502	548	562	582	605
c	Kelas Madya	33	36	40	45	49
d	Kelas Utama	2	3	3	4	5
2. a.	Jumlah Petani/Buruh Tani	49153	50853	51790	53294	56844
b	Jumlah Keanggotaan dalam Kelompok Tani	25	25	25	25	25
c	Rasio jumlah anggota kelompok tani dibanding jumlah petani/buruh tani	0.05%	0.05%	0.05%	0.05%	0.04%

Sumber data: Dinas Pertanian Kabupaten Luwu Timur, 2021

2.1.3.2.4 Pertanahan

1. Persentase Luas Lahan Bersertifikat

Tabel 2.161 Persentase luas lahan bersertifikat Kabupaten Luwu Timur 2016-2020

No	Indikator	Satuan	Tahun				
			2016	2017	2018	2019	2020
1	Jumlah luas lahan bersertifikat	M2	-	8,395,654	8,537,136	8,538,186	8,842,736
2	Jumlah luas wilayah	M2	-	22299929.61	22299929.61	22299929.61	22299929.61
3	Persentase luas lahan bersertifikat	%	-	37.65	38.28	38.29	39.65

Sumber: Dinas Perumahan, Kawasan Permukiman dan Pertanahan, 2021

2. Penyelesaian Kasus Tanah Negara

Tabel 2.162 Penyelesaian kasus tanah negara Kabupaten Luwu Timur 2016-2020

No	Indikator	Satuan	Tahun				
			2016	2017	2018	2019	2020
1	Jumlah kasus yang di selesaikan	Kasus	5	3	9	7	5
2	Jumlah kasus yang terdaftar	Kasus	6	3	9	7	5

3	Penyelesaian kasus tanah negara	%	83.33	100.00	100.00	100.00	100.00

Sumber: Dinas Perumahan, Kawasan Permukiman dan Pertanahan, 2021

3. Penyelesaian Izin Lokasi

Tabel 2.163 Penyelesaian izin lokasi Kabupaten Luwu Timur 2016-2020

No	Indikator	Satuan	Tahun				
			2016	2017	2018	2019	2020
1	Jumlah ijin lokasi	Ijin	4	-	-	2	1
2	Jumlah permohonan ijin lokasi	Ijin	4	-	-	2	1
3	Penyelesaian izin lokasi	%	100.00	-	-	100.00	100.00

Sumber: Dinas Perumahan, Kawasan Permukiman dan Pertanahan, 2021

2.1.3.2.5 Lingkungan Hidup

Tabel 2.164 IKLH Kabupaten Luwu Timur Tahun 2017-2020

No	Tahun	IKLH
1	2017	56.9965
2	2018	58.351
3	2019	70.55097921
4	2020	86.87125

Sumber data : Dinas Lingkungan Hidup Kabupaten Luwu Timur, 2021

Tabel 2.165 Indeks Kualitas Air, Udara dan Tutupan Hutan Kabupaten Luwu Timur Tahun 2018 – 2020

No	Indikator	2017	2018	2019	2020
1	Indeks Kualitas Air	13.875	15	10.92	26.75829
2	Indeks kualitas Udara	150.255	15.255	29.03879056	29.52077
3	Indeks tutupan hutan/lahan	28.096	28.096	30.59218865	30.59219

Sumber data : Dinas Lingkungan Hidup Kabupaten Luwu Timur, 2021

Tabel 2.166 Kelompok Masyarakat Pengolah Sampah Kabupaten Luwu Timur Tahun 2020

No	Nama	Dusun	Desa	Kecamatan
1	DELIMA	-	MAGANI	NUHA
2	MORINA	-	SOROWAKO	NUHA
3	MOLENA INIAKU	-	NIKKEL	NUHA
4	KAMASE	-	WAWONDULA	TOWUTI
5	BARUGA SAYANG	-	BARUGA	TOWUTI
6	MANDIRI	-	PEKALOA	TOWUTI
7	SEJAHTERA	-	TIMAMPU	TOWUTI
8	MONSOLINGA	-	ASULI	TOWUTI
9	MABES	-	MATOMPI	TOWUTI
10	RANTE ANGIN	-	RANTE ANGIN	TOWUTI
11	TOKALIMBO	-	TOKALIMBO	TOWUTI
12	LOEHA	-	LOEHA	TOWUTI
13	BANTILANG	-	BANTILANG	TOWUTI
14	LIOKA	-	LIOKA	TOWUTI
15	LANGKEA RAYA	-	LANGKEA RAYA	TOWUTI
16	KECAMATAN TOWUTI	-	KECAMATAN	TOWUTI
17	LOWITA	-	TABARANO	WASUPONDA
18	LEMBO SEJATI	-	WASUPONDA	WASUPONDA
19	BIRONO	-	PARUMPANAI	WASUPONDA
20	HARAPANKU	-	BALAMBANO	WASUPONDA
21	BSC SATU HATI	-	WASUPONDA	WASUPONDA
22	LEDU-LEDU	-	LEDU-LEDU	WASUPONDA
23	MOMOIKO	-	KANTOR WASUPONDA	WASUPONDA
24	ANGGREK	-	MALILI	MALILI
25	D'LIMA	-	LAKAWALI	MALILI
26	BIRAWA	-	BALANTANG	MALILI
27	IPIN	-	PUNCAK INDAH	MALILI
28	LAKALOI	-	BARUGA	MALILI
29	HARAPAN BERSIH SAMPAH	-	HARAPAN	MALILI
30	MALINDO	-	PASI-PASI	MALILI
31	BAROKAH	-	LASKAP	MALILI
32	MUDA BERKARYA	Dsn. Hulu Padang	PONGKERU	MALILI
33	MALLIWENG	-	WEWANGRIU	MALILI
34	SAHABAT MANURUNG	-	MANURUNG	MALILI
35	BALAPAN	DSN. LADOPING	LAKAWALI PANTAI	MALILI
36	BANK SAMPAH CEMARA	-	PUNCAK INDAH (PERKANTORAN)	MALILI
37	TCLB	-	TAWAKUA	ANGKONA
38	LBS	-	LAMAETO	ANGKONA
39	MPS	-	WANASARI	ANGKONA
40	BBM	-	BALIREJO	ANGKONA

No	Nama	Dusun	Desa	Kecamatan
41	CILIBER	-	TARIPA	ANGKONA
42	GPS	-	SOLO	ANGKONA
43	BSM BALI	-	MANTADULU	ANGKONA
44	WANAGIRI	-	KECAMATAN	ANGKONA
45	WATSAP	-	WATANGPANUA	ANGKONA
46	TAMPINNA BISA	-	TAMPINNA	ANGKONA
47	MABESSAH	-	MALIWOWO	ANGKONA
48	BINA HARAPAN	-	KALAENA KIRI	KALAENA
49	GEMAH RIPAH	-	ARGOMULYO	KALAENA
50	KARYA SEJAHTERA	-	NON BLOK	KALAENA
51	BERLIAN	-	MEKAR SARI	KALAENA
52	BII	-	PERTASI KENCANA	KALAENA
53	BERSERI	-	SUMBER MAKMUR	KALAENA
54	SUMBER AGUNG	-	SUMBER AGUNG	KALAENA
55	BANG KUMIS	-	MARGOLEMBO	MANGKUTANA
56	ANDALAN	-	WONOREJO TIMUR	MANGKUTANA
57	MELAYU	Dsn. Senam Hari 2	WONOREJO	MANGKUTANA
58	MANIS ASAM ASIN	-	TEROMU	MANGKUTANA
59	SAPULIDI	-	SINDU AGUNG	MANGKUTANA
60	BALAI KEMBANG	-	BALAI KEMBANG	MANGKUTANA
61	KASINTUWU	-	KASINTUWU	MANGKUTANA
62	SILET	-	PANCAKARSA	MANGKUTANA
63	KISS	-	KORONCIA	MANGKUTANA
64	HARAPAN JAYA	-	BANGUN JAYA	TOMONI
65	MULYASRI	-	MULYASRI	TOMONI
66	MABALLO	-	TOMONI	TOMONI
67	MANDIRI	-	MANDIRI	TOMONI
68	KARYA	-	BANGUN KARYA	TOMONI
69	BUAH SAWIT	-	KALPATARU	TOMONI
70	BAYONDO CINTA LINGKUNGAN	-	BAYONDO	TOMONI
71	MAWAR	-	SUMBER ALAM	TOMONI
72	TADULAKO	-	TADULAKO	TOMONI
73	BASMAN	-	MANUNGGAL	TOMONI TIMUR
74	DERES	-	KERTORAHARJO	TOMONI TIMUR
75	MARGOMULYO	-	MARGOMULYO	TOMONI TIMUR
76	BERSINAR	-	ALAM BUANA	TOMONI TIMUR
77	SULE	-	LERA	WOTU
78	RANGATA	-	LAMPENAI	WOTU
79	MADANI	-	MADANI	WOTU
80	KANAWATU	-	KANAWATU	WOTU
81	KITA PEDULI KEBERSIHAN	-	MARAMBA	WOTU

No	Nama	Dusun	Desa	Kecamatan
82	ASRI	-	PEPURO BARAT	WOTU
83	BERIMAN	-	CENDANA HIJAU	WOTU
84	SAYANG BUMI	-	KARAMBUA	WOTU
85	BAHARI	-	BAHARI	WOTU
86	KENNENG	-	BAWALIPU	WOTU
87	TARENGGE	-	TARENGGE	WOTU
88	RINJANI	-	RINJANI	WOTU
89	TARENGGE TIMUR	-	TARENGGE TIMUR	WOTU
90	LINKBAS	Dsn. Bone Pata	BONE PUTE	BURAU
91	MELATI	-	LEWONU	BURAU
92	SIPAKATAU SIPAKAINGE BURAU	-	BURAU	BURAU
93	BILAS	-	LUMBEWE	BURAU
94	MAPACCING	-	JALAJJA	BURAU
95	BERKASIH	-	BENTENG	BURAU
96	LAUWO	-	LAUWO	BURAU
97	LANOSI	-	LANOSI	BURAU
98	LAMBARESE	-	LAMBARESE	BURAU

Sumber data : Dinas Lingkungan Hidup Kabupaten Luwu Timur, 2021

Tabel 2.167 Jumlah Timbulan Sampah Per Hari Kabupaten Luwu Timur Tahun 2020

No	Sumber	Jumlah (ton)	Keterangan
1	Rumah tangga	4,572	-
2	Kantor	1,140	-
3	Pasar tradisional	2280	-
4	Pusat Perniagaan	1140	-
5	Fasilitas Publik	576	-
6	Kawasan Lain	1716	-

Sumber data : Dinas Lingkungan Hidup Kabupaten Luwu Timur, 2021

Tabel 2.168 Jumlah Sampah Terolah Per Hari Kabupaten Luwu Timur Tahun 2020

No	Jenis Olaahan sampah	Jumlah (ton)	Keterangan
1	Komposting	1.00	-
2	Daur Ulang	7.11212	-
3	Bahan Bakar	0	-
4	Dikelola Bank sampah	2.400	-
5	Daur Ulang Biogas	0	-
Jumlah		10.51212	-

1. Tersedianya RPPLH Kabupaten/Kota

Tabel 2.169 Tersedianya Dokumen RPPLH Kab. Luwu Timur Tahun 2016-2020

No	Indikator	Satuan	Tahun				
			2016	2017	2018	2019	2020
1	Tersedianya dokumen RPPLH Kabupaten	Ada/tidak ada	Tidak ada	Tidak ada	Tidak ada	Tidak ada	Tidak ada

Sumber: Dinas Lingkungan Hidup Kab. Luwu Timur Tahun 2020

2. Terintegrasinya RPPLH Dalam Rencana Pembangunan

Tabel 2.170 Terintegrasinya RPPLH Dalam Rencana Pembangunan Kab. Luwu Timur Tahun 2016-2020

No	Indikator	Satuan	Tahun				
			2016	2017	2018	2019	2020
1	Terintegrasinya RPPLH dalam rencana pembangunan	Ada/tidak ada	Tidak ada	Tidak ada	Tidak ada	Tidak ada	Tidak ada

Sumber: Dinas Lingkungan Hidup Kab. Luwu Timur Tahun 2020

3. Terselenggaranya KLHS Untuk K/R/P Tingkat Daerah Kabupaten

Tabel 2.171 Terselenggaranya KLHS untuk K/R/P Tingkat Daerah Kabupaten Kab. Luwu Timur Tahun 2016-2020

No	Indikator	Satuan	Tahun				
			2016	2017	2018	2019	2020
1	Terselenggaranya KLHS untuk K/R/P Tingkat daerah Kabupaten	Ada/tidak ada	Tidak ada	Tidak ada	Tidak ada	Ada	Ada

Sumber: Dinas Lingkungan Hidup Kab. Luwu Timur Tahun 2020

4. Hasil Pengukuran Indeks Kualitas Air

Tabel 2.172 Hasil Pengukuran Indeks Kualitas Air kab. Luwu timur tahun 2016-2020

No	Indikator	Satuan	Tahun

			2016	2017	2018	2019	2020
1	Hasil Pengukuran Indeks Kualitas Air		0	46.25	50.00	36.40	89.19

Sumber: Dinas Lingkungan Hidup Kab. Luwu Timur Tahun 2020

5. Hasil Pengukuran Indeks Kualitas Udara

Tabel 2.173 Hasil Pengukuran Indeks Kualitas Udara kab. Luwu timur tahun 2016-2020

No	Indikator	Satuan	Tahun				
			2016	2017	2018	2019	2020
1	Hasil Pengukuran Indeks Kualitas Udara		0	50.078	50.85	96.79	98.40

Sumber: Dinas Lingkungan Hidup Kab. Luwu Timur Tahun 2020

6. Hasil Pengukuran Indeks Kualitas Tutupan Lahan

Tabel 2.174 Hasil Pengukuran Indeks Kualitas Tutupan Lahan Kab. Luwu Timur Tahun 2016-2020

No	Indikator	Satuan	Tahun				
			2016	2017	2018	2019	2020
1	Hasil Pengukuran Indeks Kualitas tutupan lahan		0	70.24	70.24	76.48	76.48

Sumber: Dinas Lingkungan Hidup Kab. Luwu Timur Tahun 2020

7. Pembinaan Dan Pengawasan Terkait Ketaatan Penanggung Jawab Usaha Atau Kegiatan Yang Diawasi Ketaatannya Terhadap Izin Lingkungan, Izin PPLH Dan PUU LH Yang Di Terbitkan Oleh Pemerintah Daerah Kabupaten/ Kota

Tabel 2.175 Pembinaan dan pengawasan terkait ketaatan penanggung jawab usaha kab. Luwu timur tahun 2016-2020

No	Indikator	Satuan	Tahun				
			2016	2017	2018	2019	2020
1	Jumlah ketaatan terhadap izin lingkungan, izin lingkungan, izil PPLH dan PUU LH dari izin yabng terbitkan oleh pemerintah kabupaten/kota	Usaha/ Kegiatan	26	26	26	26	26
2	Total Penanggung jawab usaha dan kegiatan yang dihina dan diawasi terhadap izin lingkungan , izin PPLH dan PUU LH yang diterbitkan	Usaha/ Kegiatan	50	50	50	50	50
3	Pembinaan dan pengawasan terkait ketaatan penanggung jawab usaha	Usaha/ Kegiatan	20	20	20	20	20

Sumber: Dinas Lingkungan Hidup Kab. Luwu Timur Tahun 2020

8. Terfasilitasi Pendampingan Pengakuan MHA

Tabel 2.176 Terfasilitasi Pendampingan Pengakuan MHA Kab. Luwu Timur Tahun 2016-2020

No	Indikator	Satuan	Tahun				
			2016	2017	2018	2019	2020
1	Jumlah MHA Yang diakui	MHA	0	0	0	1	0

Sumber: Dinas Lingkungan Hidup Kab. Luwu Timur Tahun 2020

9. Terverifikasinya MHA Dan Kearifan Lokal atau pengetahuan Tradisional

Tabel 2.177 Terverifikasinya MHA Dan Kearifan Lokal atau pengetahuan Tradisional kab. Luwu timur tahun 2016-2020

No	Indikator	Satuan	Tahun				
			2016	2017	2018	2019	2020
1.	Jumlah MHA dan kearifan Lokal atau pengetahuan tradisional yang di verifikasi.	MHA	0	0	0	1	3

Sumber: Dinas Lingkungan Hidup Kab. Luwu Timur Tahun 2020

10. Terverifikasi Hak Kearifan Lokal Atau Hak Pengetahuan Tradisional

Tabel 2.178 Terverifikasi Hak Kearifan Lokal Atau Hak Pengetahuan Tradisional Kab. Luwu Timur Tahun 2016-2020

No	Indikator	Satuan	Tahun				
			2016	2017	2018	2019	2020
1.	Jumlah Hak Kearifan Lokal Atau Hak Pengetahuan tradisional yang terverifikasi	MHA	0	0	0	1	3

Sumber: Dinas Lingkungan Hidup Kab. Luwu Timur Tahun 2020

11. Terlaksananya Pemberian Pernghargaan Lingkungan Hidup

Tabel 2.179 Terlaksananya Pemberian Penghargaan Lingkungan Hidup Kab. Luwu Timur Tahun 2016-2020

No	Indikator	Satuan	Tahun				
			2016	2017	2018	2019	2020
1.	Terlaksananya Pemberian pernghargaan lingkungan Hidup	Ada/Tidak ada	Tidak ada	Ada	Ada	Ada	Tidak ada

Sumber: Dinas Lingkungan Hidup Kab. Luwu Timur Tahun 2020

12. Timbulan Sampah Yang Ditangani

Tabel 2.180 Terlaksananya Pemberian Pernghargaan Lingkungan Hidup Kab. Luwu Timur Tahun 2016-2020

No	Indikator	Satuan	Tahun				
			2016	2017	2018	2019	2020
1.	Terlaksananya Pemberian pernghargaan lingkungan Hidup	Ada/Tidak ada	Tidak ada	Ada	Ada	Ada	Tidak ada

Sumber: Dinas Lingkungan Hidup Kab. Luwu Timur Tahun 2020

13. Persentase Jumlah Sampah Yang Dikurangi Melalui 3R

Tabel 2.181 Persentase Jumlah Sampah Yang Dikurangi Melalui 3R. Kab. Luwu Timur Tahun 2016-2020

No	Indikator	Satuan	Tahun				
			2016	2017	2018	2019	2020

1.	Sampah yang terkurangi melalusi 3R Adalah sampah yang dikelolah melalui aktifitas 3R seperti bank sampah, pusat daur ulang, pengomposan, dan lain-lain dan tidak di angkut ke TPA atau dibuang dilingkungan.	Ton	-	2.051,3	4.714,89	4.742,69	-
2	Persentase Jumlah Sampah Yang dikurangi Melalui 3R	%	-	5.09	11,46	11,06	-

Sumber: Dinas Lingkungan Hidup Kab. Luwu Timur Tahun 2020

14. Persentase Jumlah sampah yang ditangani

Tabel 2.182 Persentase Jumlah Sampah Yang Dikurangi Melalui 3R. Kab. Luwu Timur Tahun 2016-2020

No	Indikator	Satuan	Tahun				
			2016	2017	2018	2019	2020
1.	Sampah yang terkurangi melalusi 3R Adalah sampah yang dikelolah melalui aktifitas 3R seperti bank sampah, pusat daur ulang, pengomposan, dan lain-lain dan tidak di angkut ke TPA atau dibuang dilingkungan.	Ton	-	2.051,3	4.714,89	4.742,69	-
2	Persentase Jumlah Sampah Yang dikurangi Melalui 3R	%	-	5.09	11,46	11,06	-

Sumber: Dinas Lingkungan Hidup Kab. Luwu Timur Tahun 2020

15. Operasionalisasi TPA/TPST/SPA di Kabupaten Kota

Tabel 2.183 Oprasionalisasi TPA/TPST/SPA di Kabupaten Kota Kab. Luwu Timur Tahun 2016-2020

No	Indikator	Satuan	Tahun				
			2016	2017	2018	2019	2020
1.	Nilai TPA (Program Adipura)	Nilai	-	77,07	77,07	-	-

Sumber: Dinas Lingkungan Hidup Kab. Luwu Timur Tahun 2020

2.1.3.2.6 Administrasi Kependudukan dan Pencatatan Sipil

1. Rasio Penduduk Ber-KTP persatuan penduduk

Kartu Tanda Penduduk (KTP) merupakan salah satu identitas legal bagi penduduk yang menjadi bukti bahwa orang tersebut diakui sebagai penduduk di suatu wilayah administrasi di Indonesia. Berdasarkan Undang-Undang Nomor 23 Tahun 2006 tentang Administrasi Kependudukan sebagaimana telah diubah dengan Undang-undang Nomor 24 tahun 2013 tentang Perubahan atas Undang-Undang Nomor 23 Tahun 2006 tentang Administrasi Kependudukan, KTP wajib dimiliki oleh semua penduduk di Indonesia yang telah berumur 17 tahun ke atas atau telah kawin. Kebutuhan akan akses pelayanan publik yang mensyaratkan penggunaan KTP-el, juga semakin mendorong masyarakat untuk segera memiliki KTP-el. Di sisi lain, pengadaan blangko KTP-el yang masih menjadi kewenangan pemerintah pusat sehingga ketersediaan blangko KTP-el di Kabupaten/Kota sangat tergantung akan alokasi anggaran pengadaan blangko KTP-el di Ditjen kependudukan dan Pencatatan Sipil Kemendagri dan pendistribusiannya ke instansi pelaksana di Kabupaten/Kota. Rasio penduduk ber-KTP per satuan penduduk merupakan jumlah penduduk usia 17 tahun ke atas yang ber KTP dibandingkan dengan jumlah penduduk usia 17 tahun ke atas atau telah menikah.

Berdasarkan data dari Dinas Kependudukan dan Pencatatan Sipil Kabupaten Luwu Timur, pada Tahun 2016 terdapat 0.90 jiwa penduduk yang memiliki KTP sedangkan untuk tahun 2017 terdapat 0,91 jiwa yang memiliki KTP, Pada Tahun 2018 Mengalami peningkatan lagi 0,96 jiwa, dan tahun 2019-2020 meningkat lagi menjadi 0,97 jiwa yang memiliki KTP, selengkapnya disajikan pada tabel berikut.

Tabel 2.184 Rasio Penduduk Ber-KTP Persatuan Penduduk Kab. Luwu Timur Tahun 2016-2020

No	Indikator	Satuan	Tahun				
			2016	2017	2018	2019	2020
1	Jumlah penduduk usia 17 tahun ke atas yang ber KTP	Jiwa	175.927	181.355	191.879	195.707	202.728
2	Jumlah penduduk usia 17 tahun ke atas atau telah menikah	Jiwa	195.956	198.622	200.534	202.055	203.326
3	Rasio Penduduk Ber-KTP Persatuan Penduduk	%	0,90	0,91	0,96	0,97	1,00

Sumber : Dinas Kependudukan dan Pencatatan sipil Kab. Luwu Timur Tahun 2020

2. Rasio Bayi Yang Memiliki Akte Kelahiran

Rasio bayi beraktekelahiran merupakan jumlah bayi berakte kelahiran dibanding dengan jumlah bayi. Akta kelahiran merupakan bukti sah mengenai status dan peristiwa kelahiran seseorang yang dikeluarkan dinas kependudukan dan pencatatan sipil. Akta kelahiran juga merupakan bukti legal dan pengakuan negara terkait hubungan keperdataan seorang anak dengan ayah dan ibunya. Akte kelahiran sangat penting peranannya untuk memperoleh akses pelayanan publik lainnya seperti pendidikan dan paspor.

Tabel 2.185 Rasio Bayi Yang Memiliki Akte Kelahiran Tahun 2016-2020

No	Indikator	Satuan	Tahun				
			2016	2017	2018	2019	2020
1	Jumlah bayi berakte kelahiran	Jiwa	3.210	3.516	3.809	3.772	4.066
2	Jumlah bayi	Jiwa	3.575	3.821	4.124	4.035	4.256
3	Rasio Bayi Yang Memiliki Akte Kelahiran	%	0,90	0,92	0,92	0,93	0,96

Sumber : Dinas Kependudukan dan Pencatatan sipil Kab. Luwu Timur Tahun 2020

3. Rasio Pasangan Berakte Nikah

Undang-Undang Perkawinan Nomor 1 Tahun 1974 mensyaratkan bahwa tiaptiap perkawinan dicatat menurut peraturan yang berlaku. Bagi mereka yang

melakukan perkawinan menurut agama Islam, pencatatan dilakukan di kantor urusan agama (KUA). Sedangkan bagi yang bergama Katolik, Protestan, Buddha, Hindu, dan Konghucu, pencatatan perkawinannya dilakukan di Dinas Kependudukan dan Pencatatan Sipil. Akta Perkawinan sangat penting bagi setiap penduduk yang telah menikah sebab merupakan alat bukti otentik kepada seorang pria dan seorang wanita dalam melaksanakan pencatatan perkawinan. Adanya program nasional percepatan penerbitan akta kelahiran, secara tidak langsung mendorong peningkatan rasio pasangan berakte nikah sebab seharusnya pemohon akta kelahiran melampirkan buku nikah/ akta perkawinan orang tuanya. Masih banyaknya akte perkawinan yang telah diterbitkan sebelumnya secara konvensional dan belum terintegrasi dengan SIAK, menyebabkan datanya perkawinannya belum tercatat dalam SIAK. Demikian halnya dengan Akte perkawinan untuk penduduk muslim sepenuhnya dilakukan oleh kantor urusan agama (KUA), adapun data hasil pelayanan penerbitan buku nikah yang dilakukan KUA belum sepenuhnya terintegrasi dengan data base dinas kependudukan dan pencatatan sipil (SIAK). Rasio Pasangan Berakte Nikah di Kab. Luwu Timur selengkapnya pada table berikut.

Tabel 2.186 Rasio Pasangan Berakte Nikah Tahun 2016-2020

No	Indikator	Satuan	Tahun				
			2016	2017	2018	2019	2020
1	Jumlah pasangan nikah berakte nikah	Pasang	10.800	12.873	17.054	23.674	29.402
2	Jumlah keseluruhan pasangan nikah	Pasang	67.425	63.281	69.889	71.056	71.847
3	Rasio Pasangan Berakte Nikah	%	0,16	0,19	0,24	0,33	0,41

Sumber : Dinas Kependudukan dan Pencatatan sipil Kab. Luwu Timur Tahun 2020

4. Ketersediaan Database Kependudukan Skala Kabupaten

Tabel 2.187 Ketersediaan Database Kependudukan Skala Kabupaten Tahun 2016-2020

No	Indikator	Satuan	Tahun				
			2016	2017	2018	2019	2020
1	Ketersediaan Database Kependudukan Skala Kabupaten	Ada/tdk ada	Ada	Ada	Ada	Ada	Ada

Sumber : Dinas Kependudukan dan Pencatatan sipil Kab. Luwu Timur Tahun 2020

5. Penetapan KTP Nasional Berbasis NIK

Tabel 2.188 Penetapan KTP Nasional Berbasis NIK Tahun 2016-2020

No	Indikator	Satuan	Tahun				
			2016	2017	2018	2019	2020
1	Penetapan KTP Nasional Berbasis NIK	Sudah/belum	Sudah	Sudah	Sudah	Sudah	Sudah

Sumber : Dinas Kependudukan dan Pencatatan sipil Kab. Luwu Timur Tahun 2020

6. Cakupan Penerbitan Kartu Tanda Penduduk (KTP)

Cakupan Penerbitan Kartu Tanda Penduduk (KTP) merupakan Jumlah KTP ber-NIK yang diterbitkan dibanding Jumlah penduduk wajib KTP. selengkapnya disajikan sebagai berikut.

Tabel 2.189 Cakupan Penerbitan Kartu Tanda Penduduk (KTP) Tahun 2016-2020

No	Indikator	Satuan	Tahun				
			2016	2017	2018	2019	2020
1	Jumlah KTP ber-NIK yang diterbitkan	Jiwa	175.927	181.355	191.879	193.773	202.728
2	Jumlah penduduk wajib KTP	Jiwa	195.956	198.622	200.534	200.780	203.826
3	Cakupan Penerbitan Kartu Tanda Penduduk (KTP)	%	89,78	91,31	95,68	96,51	99.46

Sumber : Dinas Kependudukan dan Pencatatan sipil Kab. Luwu Timur Tahun 2020

7. Cakupan Penerbitan Akta Kelahiran

Cakupan Penerbitan Akta Kelahiran merupakan jumlah penduduk lahir dan memperoleh akta kelahiran di tahun bersangkutan dibanding Jumlah kelahiran di tahun bersangkutan, selanjutnya disajikan sebagai berikut.

Tabel 2.190 Cakupan Penerbitan Akta Kelahiran Tahun 2016-2020

No	Indikator	Satuan	Tahun				
			2016	2017	2018	2019	2020
1	Jumlah penduduk lahir dan memperoleh akta kelahiran di tahun bersangkutan	Jiwa	3.210	3.516	3.809	3.772	4.066
2	Jumlah kelahiran di tahun bersangkutan	Jiwa	3.575	3.821	4.124	4.035	4.256
3	Cakupan Penerbitan Akta Kelahiran	%	89,79	92,02	92,36	93,48	95,54

Sumber : Dinas Kependudukan dan Pencatatan sipil Kab. Luwu Timur Tahun 2020

2.1.3.2.7 Pemberdayaan Masyarakat dan Desa

1. Cakupan Sarana Prasarana Perkantoran Pemerintah Desa Yang Baik

Cakupan sarana prasarana perkantoran pemerintah desa yang baik merupakan jumlah kantor pemerintahan desa yang baik dibanding Jumlah seluruh pemerintahan desa. Selanjutnya disajikan sebagai berikut.

Tabel 2.191 Cakupan Sarana Prasarana Perkantoran Pemerintah Desa Yang Baik Kab. Luwu Timur Tahun 2016-2020

No	Indikator	Satuan	Tahun				
			2016	2017	2018	2019	2020
1	Jumlah Kantor Pemerintahan Desa yang baik	Unit	124	124	124	124	124
2	Jumlah Seluruh Pemerintahan Desa	Unit	124	124	124	124	124
3	Cakupan Sarana Prasarana Perkantoran Pemerintah Desa	%	100	100	100	100	100

Sumber: Dinas Pemberdayaan Masyarakat dan Desa Tahun 2020

2. Rata- Rata Jumlah Kelompok Binaan Lembaga Pemberdayaan Masyarakat LPM

Kelompok binaan LPM adalah kelompok masyarakat yang dibina oleh LPM sebagai mitra pemerintah desa atau kelurahan dalam mewujudkan aspirasi dan

kebutuhan masyarakat di bidang pembangunan. Rata- Rata Jumlah kelompok binaan lembaga pemberdayaan masyarakat LPM di Kab. Luwu Timur seperti pada tabel berikut.

Tabel 2.192 Rata- Rata Jumlah Kelompok Binaan Lembaga Pemberdayaan Masyarakat LPM Kab. Luwu Timur Tahun 2016-2020

No	Indikator	Satuan	Tahun				
			2016	2017	2018	2019	2020
1	Rata- Rata Jumlah Kelompok Binaan Lembaga Pemberdayaan Masyarakat LPM.	%	135	135	135	135	135

Sumber: Dinas Pemberdayaan Masyarakat dan Desa Tahun 2020

3. Rata-Rata Jumlah Kelompok Binaan PKK

Kelompok binaan PKK adalah kelompok-kelompok masyarakat yang berada di bawah Tim Penggerak PKK Desa/Kelurahan yang dapat dibentuk berdasarkan kewilayahan atau kegiatan seperti kelompok dasawisma dan kelompok sejenis. Rata-rata jumlah kelompok binaan PKK LPM di Kab. Luwu Timur seperti pada tabel berikut.

Tabel 2.193 Rata- Rata Jumlah Kelompok Binaan PKK Kabupaten Luwu Timur Tahun 2016 S.d 2020

No	Indikator	Satuan	Tahun				
			2016	2017	2018	2019	2020
3	Rata-rata Jumlah Kelompok Binaan PKK	%	340	350	365	365	365

Sumber: Dinas Pemberdayaan Masyarakat dan Desa Tahun 2020

4. Persentasi PKK Aktif

Persentasi PKK Aktif di Kab. Luwu timur cukup baik karena adanya dukungan peran aktif pemerintah daerah melalui Dinas Pemberdayaan Masyarakat dan Desa, Tim Penggerak PPK Kabupaten/Kecamatan/Desa untuk melakukan fungsinya dan pelaksanaan agenda kerja. Persentasi PKK Aktif di Kab. Luwu Timur selanjutnya disajikan sebagai berikut.seperti pada table berikut.

Tabel 2.194 Persentase PKK Aktif Kabupaten Luwu Timur Tahun 2016- 2020

No	Indikator	Satuan	Tahun				
			2016	2017	2018	2019	2020
1	Jumlah PKK Aktif	Klp	139	139	139	139	139
2	Jumlah PKK	Klp	139	139	139	139	139
3	Persentase PKK Aktif	%	100	100	100	100	100

Sumber: Dinas Pemberdayaan Masyarakat dan Desa Tahun 2020

Dengan diberlakukannya UU Nomor 6 Tahun 2014 tentang Desa, yang salah satunya dilakukan melalui penyaluran Dana Desa oleh pemerintah pusat kepada Desa telah mengakibatkan perubahan yang signifikan dalam pelaksanaan pembangunan desa. Pemerintah desa dituntut lebih profesional dalam melaksanakan pembangunan karena pemerintah desa sendiri yang merencanakan, menganggarkan, melaksanakan dan mempertanggungjawabkannya. Dana Desa digunakan untuk mendanai pelaksanaan kewenangan berdasarkan hak asal-usul dan kewenangan lokal berskala Desa yang diatur dan diurus oleh Desa. Selain dana desa sumber pendapatan desa yang diperoleh dari pos bantuan keuangan kepada Desa menunjukkan peningkatan yang cukup signifikan seperti terlihat pada Tabel berikut ini.

Tabel 2.195 Jumlah Bantuan Keuangan Desa Dari Kabupaten Luwu Timur Tahun 2016-2020

Jenis Bantuan	2016	2017	2018	2019	2020
	(Rp)	(Rp)	(Rp)	(Rp)	(Rp)
Alokasi Dana Desa	68,920,000,000	69,900,100,000	64,588,000,000	68,418,500,000	67,280,000,000
Bagi Hasil Pajak	812,749,780.56	8,726,296,450.14	13,981,185,000		16,843,320,838
Bagi Hasil retribusi	9,516,406.36	623,113,147.84	623,485,000		418,781,131
Jumlah	69,742,266,186.92	79,249,509,597.98	79,192,670,000.00	68,418,500,000.00	84,542,101,969.00

Sumber data: Dinas Pemberdayaan Masyarakat dan Desa Kabupaten Luwu Timur, 2021

Dari tabel di atas menunjukkan bantuan keuangan kepada desa berupa alokasi dana desa selalu mengalami kenaikan setiap tahunnya. Bagi hasil pajak mengalami fluktuasihal ini disebabkan karena realisasi penyalurannya ke desa berdasarkan realisasi penerimaan pajak daerah. Bagi hasil Retribusi mengalami fluktuasi hal ini disebabkan karenakarena realisasi penyalurannya ke desa berdasarkan realisasi penerimaan Retribusi

daerah.

Sarana prasarana perkantoran desa sangat mendukung dalam kelancaran menjalankan pemerintahan dan pembangunan serta menunjang pelayanan masyarakat. Belum semua kondisi kantor desa dalam kondisi baik. Kondisi kantor desa dapat diketahui dalam tabel berikut;

Tabel 2.196 Kondisi Kantor Desa Menurut Kecamatan di Kabupaten Luwu Timur Tahun 2020

No	Kecamatan	Baik	Sedang	Rusak Ringan
1	Mangkutana	11		
2	Nuha	4		
3	Towuti	10	7	1
4	Malili	11	3	
5	Angkona	10		
6	Wotu	14	2	
7	Burau	14	4	
8	Tomoni	12		
9	Tomoni Timur	8		
10	Kalaena	6	1	
11	Wasuponda	6		
Jumlah		106	17	1

Sumber data: Dinas Pemberdayaan Masyarakat dan Desa Kabupaten Luwu Timur, 2021

2.1.3.2.8 Pengendalian Penduduk dan Keluarga Berencana

1. Laju Pertumbuhan Penduduk (LPP)

Laju pertumbuhan penduduk (LPP/*Growth Rate of Population*) adalah rata-rata tahunan laju perubahan jumlah penduduk di suatu daerah selama periode waktu tertentu. Penduduk adalah semua orang yang berdomisili di wilayah geografis Republik Indonesia selama 6 bulan atau lebih dan atau mereka yang berdomisili kurang dari 6 bulan tetapi bertujuan untuk menetap. Manfaat Laju pertumbuhan penduduk untuk mengetahui perubahan jumlah penduduk antar dua periode waktu, LPP>0 berarti terjadi penambahan penduduk pada tahun t dibandingkan dengan tahun sebelumnya, LPP = 0 berarti tidak terjadi perubahan jumlah penduduk pada tahun t dibandingkan dengan tahun sebelumnya, LPP<0 berarti terjadi pengurangan jumlah penduduk pada tahun t dibandingkan dengan tahun sebelumnya.

Pertumbuhan penduduk merupakan salah satu faktor yang penting dalam masalah sosial ekonomi umumnya dan masalah penduduk pada khususnya. Karena disamping berpengaruh terhadap jumlah dan komposisi penduduk juga akan berpengaruh terhadap kondisi sosial ekonomi suatu daerah atau negara maupun dunia. Beberapa faktor yang mempengaruhi pertumbuhan penduduk adalah kelahiran, kematian, migrasi. Kelahiran bisa dipengaruhi oleh beberapa faktor pendukung, antara lain menikah di usia muda dan tidak melaksanan program keluarga berencana yang menyebabkan meningkatnya angka kelahiran. Adapun kesertaan KB pada pasangan usia subur menjadi penghambat jumlah kelahiran. Kematian juga dapat di pengaruhi beberapa faktor yaitu pendukung dan penghambat. Faktor pendukung yang menyebabkan angka kematian antara lain, tidak menjaga kesehatan, kurang sarana kesehatan di wiliyah tersebut seperti Rumah Sakit, Puskesmas, Klinik, Apotik, kemiskinan yang berlebihan yang menyebabkan kurangnya asupan gizi, wilayah perperangan, bencana alam, pola makan tidak teratur dan wabah penyakit. Adapun faktor yang menghambat kematian antara lain menjaga kesehatan, pola makan yang teratus, makan yang bergizi, sedikitnya angka kemiskinan, sarana kesehatan yang lengkap. Migrasi penduduk yang datang bisa saja orang yang dari luar wilayah datang ke wilayah kita yang bertujuan untuk menetap, belajar, atau bekerja, hal ini bias menyebabkan meningkatnya jumlah penduduk. Sebaliknya penduduk yang pergi ke wilayah lain yang bertujuan untuk menetap, belajar, atau bekerja, dalam jumlah yang banyak, seperti menjadi TKI, bisa menyebabkan menurunnya jumlah penduduk. Laju Pertumbuhan Penduduk (LPP) di Kab. Luwu Timur, selengkapnya pada tabel berikut.

Tabel 2.197 Laju Pertumbuhan Penduduk Kab. Luwu Timur Tahun 2016-2020

No	Indikator	Satuan	Tahun				
			2016	2017	2018	2019	2020
1	Laju Pertumbuhan Penduduk (LPP)	%	2,05	1,66	1,63	1,99	1,99

Sumber : BPS Kab. Luwu Timur Tahun 2020

2. Total Fertility Rate (TFR)

Total Fertility Rate (TFR) merupakan jumlah rata-rata anak yang dilahirkan setiap perempuan, dan merupakan ukuran untuk seluruh perempuan usia 15-49 tahun yang dihitung berdasarkan angka kelahiran menurut kelompok umur. Banyak faktor yang mempengaruhi Angka Kelahiran Total (TFR) yaitu tingkat pendapatan, tingkat pendidikan, tingkat kesehatan dan penggunaan alat kontrasepsi, serta tingkat urbanisasi. Tingkat pendapatan yang semakin tinggi akan semakin besar pengaruhnya terhadap penurunan fertilitas yang terjadi, karena orangtua menginginkan kualitas yang baik untuk anak-anaknya. Demikian juga jika pendidikan dan kesehatan seseorang semakin tinggi akan berpengaruh terhadap penurunan fertilitas, terlebih jika didukung dengan penggunaan alat kontrasepsi untuk mengendalikan kelahiran demi kualitas generasi. Total fertility rate (TFR) di Kab. Luwu Timur seperti pada tabel berikut.

Tabel 2.198 Total Fertility Rate (TFR) Kab. Luwu Timur Tahun 2016-2020

No	Indikator	Satuan	Tahun				
			2016	2017	2018	2019	2020
1	Total Fertility Rate (TFR) Total Angka Kelahiran	%	2,76	2,31	2,21	2,21	2,21

Sumber : BPS Kab. Luwu Timur Tahun 2020

3. Persentase Perangkat Daerah (Dinas/Badan) Yang Berperan Aktif Dalam Pembangunan Daerah Melalui Kampung KB

Tabel 2.199 Persentase Perangkat Daerah (Dinas/Badan) Yang Berperan Aktif Dalam Pembangunan Daerah Melalui Kampung KB Kab. Luwu Timur Tahun 2016-2020

No	Indikator	Satuan	Tahun				
			2016	2017	2018	2019	2020
1	Jumlah perangkat daerah yang berperan aktif di kampung KB	OPD	0	5	9	9	9
2	Jumlah semua perangkat daerah	OPD	0	16	16	16	16
3	Persentase Perangkat Daerah (Dinas/Badan) yang berperan aktif dalam pembangunan Daerah melalui Kampung KB	%	0	31,25	56,25	56,25	56,25

Sumber : Dinas Pengendalian Penduduk dan KB Kab. Luwu Timur Tahun 2020

4. Persentase Perangkat Daerah (Dinas/Badan) Yang Menyusun Dan Memanfaatkan Rancangan Induk Pengendalian Penduduk

Tabel 2.200 Persentase Perangkat Daerah (Dinas/Badan) Yang Menyusun Dan Memanfaatkan Rancangan Induk Pengendalian Penduduk Kab. Luwu Timur Tahun 2016-2020

No	Indikator	Satuan	Tahun				
			2016	2017	2018	2019	2020
1	Jumlah perangkat daerah yang menyusun & memanfaatkan Rancangan Induk pengendalian penduduk	OPD	4	4	4	4	4
2	Jumlah semua perangkat daerah	OPD	4	4	4	4	4
3	Persentase Perangkat Daerah (Dinas/Badan) yang menyusun dan memanfaatkan Rancangan Induk Pengendalian Penduduk	%	1001	100	100	100	100

Sumber : Dinas Pengendalian Penduduk dan KB Kab. Luwu Timur Tahun 2020

5. Jumlah Kebijakan (Peraturan Daerah/Peraturan Kepala Daerah) Yang Mengatur Tentang Pengendalian Kuantitas Dan Kualitas Penduduk

Tabel 2.201 Jumlah Kebijakan (Peraturan Daerah/Peraturan Kepala Daerah) Yang Mengatur Tentang Pengendalian Kuantitas Dan Kualitas Penduduk Kab. Luwu Timur Tahun 2016-2020

No	Indikator	Satuan	Tahun				
			2016	2017	2018	2019	2020
1	Jumlah kebijakan (Peraturan Daerah/Peraturan Kepala Daerah) yang mengatur tentang pengendalian kuantitas dan kualitas penduduk	Perda/Perkada	1	1	1	1	1

Sumber : Dinas Pengendalian Penduduk dan KB Kab. Luwu Timur Tahun 2020

6. Jumlah Sektor Yang Menyepakati Dan Memanfaatkan Data Profil (Parameter Dan Proyeksi Penduduk) Untuk Perencanaan Dan Pelaksanaan Program Pembangunan

Tabel 2.202 Jumlah Sektor Yang Menyepakati Dan Memanfaatkan Data Profil (Parameter Dan Proyeksi Penduduk) Untuk Perencanaan Dan Pelaksanaan Program

Pembangunan Kab. Luwu Timur Tahun 2016-2020

No	Indikator	Satuan	Tahun				
			2016	2017	2018	2019	2020
1	Jumlah Sektor Yang Menyepakati Dan Memanfaatkan Data Profil (Parameter Dan Proyeksi Penduduk) Untuk Perencanaan Dan Pelaksanaan Program Pembangunan	Sektor	4	4	4	4	4

Sumber : Dinas Pengendalian Penduduk dan KB Kab. Luwu Timur Tahun 2020

7. Jumlah kerjasama penyelenggaraan pendidikan formal, non formal, dan informal yang melakukan pendidikan kependudukan.

Tabel 2.203 Jumlah kerjasama penyelenggaraan pendidikan formal, non formal, dan informal yang melakukan pendidikan kependudukan Kab. Luwu Timur Tahun 2016-2020

No	Indikator	Satuan	Tahun				
			2016	2017	2018	2019	2020
1	Jumlah kerjasama penyelenggaraan pendidikan formal, non formal, dan informal yang melakukan pendidikan kependudukan	Kerjasama	0	0	0	1	1

Sumber : Dinas Pengendalian Penduduk dan KB Kab. Luwu Timur Tahun 2020

8. Rata-Rata Jumlah Anak Per Keluarga

Salah satu indikator keberhasilan keluarga berencana adalah penurunan rata-rata jumlah anak per keluarga. Di Kabupaten Luwu Timur, berdasarkan data yang ada, rata-rata jumlah anak per keluarga adalah 2 orang, hal ini berarti program Keluarga Berencana dapat dikatakan berjalan. Rata-Rata Jumlah Anak Per Keluarga Kab. Luwu Timur seperti pada tabel berikut.

Tabel 2.204 Rata-Rata Jumlah Anak Per Keluarga Kab. Luwu Timur Tahun 2016-2020

NO	Uraian	Satuan	Tahun				
			2016	2017	2018	2019	2020
1	Jumlah anak	Jiwa	127.251	121.821	120.407	134.468	154.638

2	Jumlah keluarga	KK	66.353	69.073	69.988	70.058	75.510
3	Rata-rata jumlah anak per keluarga		3	2	2	2	2.04

Sumber : Dinas Pengendalian Penduduk dan KB Kab. Luwu Timur Tahun 2020

9. Rasio Akseptor KB

Untuk menekan laju pertumbuhan penduduk, salah satu caranya adalah melalui program KB. Keluarga Berencana dan Keluarga Sejahtera dicanangkan untuk mengetahui tingkat Partisipasi Pasangan Usia Subur (PUS) terhadap KB. Besarnya angka partisipasi KB (akseptor) menunjukkan adanya pengendalian jumlah penduduk. Rasio akseptor KB di Kab Luwu Timur, seperti pada tabel berikut.

Tabel 2.205 Rasio Akseptor KB Tahun 2016-2020 Kabupaten Luwu Timur

No	Uraian	Satuan	Tahun				
			2016	2017	2018	2019	2020
1	Jumlah Pasangan Usia Subur (PUS)	Pasangan	43098	45004	45047	44971	44679
2	Jumlah Peserta KB Aktif	Pasangan	33277	33523	32224	33227	32381
3	Rasio Akseptor KB	%	77.21	74.49	71.53	73.89	72.47

Sumber : Dinas Pengendalian Penduduk dan KB Kab. Luwu Timur Tahun 2020

10. Angka Pemakaian Kontrasepsi/CPR Bagi Perempuan Menikah Usia 15 – 49

Angka pemakaian kontrasepsi yang lazim disebut Contraceptive Prevalence Rate (CPR) adalah persentase perempuan usia reproduktif yang menggunakan (atau yang pasangannya menggunakan) suatu metode kontrasepsi pada suatu waktu tertentu. CPR hampir selalu dilaporkan untuk perempuan kawin atau perempuan yang memiliki pasangan seksual. CPR dapat digunakan untuk mengukur pemakaian semua metode kontrasepsi, baik yang tradisional maupun modern. Angka Pemakaian Kontrasepsi/CPR Bagi Perempuan Menikah Usia 15–49 di Kab. Luwu Timur seperti pada tabel berikut.

Tabel 2.206 Angka Pemakaian Kontrasepsi/CPR Bagi Perempuan Menikah Usia

15 –49 Kab. Luwu Timur Tahun 2016-2020

No	Indikator	Satuan	Tahun				
			2016	2017	2018	2019	2020
1	Jumlah peserta KB aktif	Jiwa	33277	33523	32224	33227	32381
2	Jumlah pasangan usia subur	Jiwa	43098	45004	45047	44971	44679
3	Angka Pemakaian Kontrasepsi/CPR Bagi Perempuan Menikah Usia 15 – 49	%	77.21	74.49	71.53	73.89	72.47

Sumber : Dinas Pengendalian Penduduk dan KB Kab. Luwu Timur Tahun 2020

11. Cakupan Pasangan Usia Subur (PUS) yang istrinya dibawah 20 tahun

Tabel 2.207 Cakupan Pasangan Usia Subur (PUS) yang istrinya dibawah 20 tahun Kab. Luwu Timur, Tahun 2016-2020

No	Indikator	Satuan	Tahun				
			2016	2017	2018	2019	2020
1	Jumlah pasangan usia subur dengan istri di umur kurang 20 th	Jiwa	-	1027	916	1343	-
2	Jumlah pasangan usia subur	Jiwa	-	45004	45047	44971	-
3	Cakupan Pasangan Usia Subur (PUS) yang istrinya dibawah 20 tahun	%	Tidak Melakukan Pendataan	2.28	2.03	2.98	Tidak Melaksanakan Pendataan (pandemi COVID 19)

Sumber : Dinas Pengendalian Penduduk dan KB Kab. Luwu Timur Tahun 2020

12. Cakupan PUS yang ingin ber-KB Tidak Terpenuhi (*Unmet Need*)

Cakupan PUS yang ingin ber-KB Tidak Terpenuhi (*Unmet Need*) adalah semua pria atau wanita usia subur yang sudah menikah yang belum terpenuhi kebutuhan kontrasepsinya, atau tidak menggunakan metode kontrasepsi, baik yang tidak ingin punya anak lagi ataupun menunda kelahiran berikutnya.

Unmet Need merupakan presentase yang diperoleh dari PUS yang ingin punya anak ditunda (IAT) dan tidak ingin anak lagi (TIAL) tetapi tidak menggunakan atau memakai alat kontrasepsi, yang dibagi dengan jumlah pasangan usia subur (PUS)

dan dikalikan 100%. Faktor-faktor yang mempengaruhi cakupan *unmet need* antara lain: Faktor predisposing yang meliputi umur WUS, pendidikan, jumlah anak, pendapatan, dan pengetahuan;) Faktor enabling, meliputi ketersediaan sarana pelayanan KB, dan jarak pelayanan kesehatan; serta Faktor reinforcing, yaitu Kinerja PLKB. Capaian kinerja seperti pada tabel berikut.

Tabel 2.208 Cakupan PUS yang ingin ber-KB tidak terpenuhi (unmet need) Kab. Luwu Timur Tahun 2016-2020

Indikator	Satuan	Tahun				
		2016	2017	2018	2019	2020
Jumlah PUS yang ingin ber-KB tetapi tidak terlayani	Jiwa	5068	5955	6691	6377	6976
Jumlah pasangan usia subur	Jiwa	43098	45004	45047	44971	44679
Cakupan PUS yang ingin ber-KB tidak terpenuhi (unmet need)	%	11.76	13.23	14.85	14.18	15.61

Sumber : Dinas Pengendalian Penduduk dan KB Kab. Luwu Timur Tahun 2020

13. Persentase Penggunaan Kontrasepsi Jangka Panjang (MKJP)

Metode Kontrasepsi Jangka Panjang merupakan jenis kontrasepsi yang efektif dari segi biaya dan untuk mencegah kehamilan yang tidak diinginkan.

Salah satu hal yang berpengaruh signifikan dalam pemilihan MKJP ini adalah faktor pengambilan keputusan. Pengambilan keputusan yang dilakukan secara bersama oleh akseptor bersama pasangan atau bersama penyedia layanan secara substansi mempunyai peluang yang lebih besar terhadap penggunaan MKJP. Untuk dapat meningkatkan penggunaan MKJP, peran pasangan dan penyedia layanan untuk mendiskusikan pemilihan alat kontrasepsi dengan akseptor perlu ditingkatkan. MKJP ini juga diharapkan dapat menjadi pilihan pasangan usia subur laki-laki maupun
perempuan, sehingga memberi kontribusi dalam meningkatkan kesetaraan gender, utamanya dalam meningkatkan kesertaan MKJP laki-laki di Kab. Luwu Timur, selengkapnya pada tabel berikut.

Tabel 2.209 Persentase Penggunaan Kontrasepsi Jangka Panjang (MKJP) Kab. Luwu Timur Tahun 2016-2020

No	Indikator	Satuan	Tahun				
			2016	2017	2018	2019	2020
1	Jumlah akseptor KB yang menggunakan MKJP	Jiwa	10583	10593	10752	11150	11160
2	Jumlah akseptor KB	Jiwa	43098	45004	45047	44971	44679
3	Persentase Penggunaan Kontrasepsi Jangka Panjang (MKJP)	%	24.55	23.54	23.86	24.79	24.98

Sumber : Dinas Pengendalian Penduduk dan KB Kab. Luwu Timur Tahun 2020

14. Persentase Tingkat Keberlangsungan Pemakaian Kontrasepsi

Kelangsungan pemakaian kontrasepsi merupakan pemakaian alat kontrasepsi yang berlangsung secara terus menerus. Dalam hal mencapai kelangsungan pemakaian kontrasepsi ini dibutuhkan pelayanan keluarga berencana (KB) yang berkualitas. Melalui konseling kontrasepsi, peserta KB dapat mengetahui secara jelas dan benar tentang maksud dan tujuan pemakaian alat kontrasepsi, cara-cara KB yang tersedia, kemungkinan efek samping dan dapat mencegah timbulnya kecemasan dan ketakutan terhadap pemakaian. Konseling kontrasepsi yang baik akan membantu klien dalam menggunakan kontrasepsi lebih lama dan meningkatkan keberhasilan KB. Capain kinerja, selengkapnya pada tabel berikut.

Tabel 2.210 Persentase Tingkat Keberlangsungan Pemakaian Kontrasepsi Kab. Luwu Timur Tahun 2016-2020

No	Indikator	Satuan	Tahun				
			2016	2017	2018	2019	2020
1	Jumlah pasangan usia subur yang tidak lagi menggunakan kontrasepsi	Jiwa	9833	11481	11338	11734	12300
2	Jumlah akseptor KB	Jiwa	33271	33550	30465	33237	32381

3	Persentase Tingkat Keberlangsungan Pemakaian Kontrasepsi	%	29.55	34.22	37.21	26.66	37.98

Sumber : Dinas Pengendalian Penduduk dan KB Kab. Luwu Timur Tahun 2020

15. Cakupan anggota Bina Keluarga Balita (BKB) ber-KB

Bina Keluarga Balita bertujuan meningkatkan pengetahuan, keterampilan dan sikap orangtua serta anggota keluarga lainnya dalam membina tumbuh kembang secara menyeluruh dan terpadu guna mencapai tumbuh kembang yang optimal. Sasaran BKB secara langsung adalah orangtua yang memiliki balita dan secara tidak langsung juga anggota keluarga yang lain, tokoh masyarakat, tokoh agama, dll (organisasi profesi, LSM). Dalam mewujudkan pengasuhan yang berkualitas, diharapkan orang tua yang mempunyai balita merencanakan kelahiran anak berikutnya sehingga orang tua dapat fokus pada pengasuhan balitanya. Capain kinerjanya, selengkapnya pada tabel berikut.

Tabel 2.211 Cakupan Anggota Bina Keluarga Balita (BKB) Ber-KB Kabupaten Luwu Timur, Tahun 2016-2020

No	Indikator	Satuan	Tahun				
			2016	2017	2018	2019	2020
1	Jumlah Anggota Kelompok Kegiatan yang berstatus PUS	Jiwa	3650	3774	4002	4104	3955
2	Jumlah PUS anggota Kelompok Kegiatan yg menjadi Peserta KB	Jiwa	3227	3280	3391	3449	3160
3	Cakupan Anggota Bina Keluarga Balita (BKB) Ber-KB	%	88.41	86.91	84.73	84.04	79.90

Sumber : Dinas Pengendalian Penduduk dan KB Kab. Luwu Timur Tahun 2020

16. Cakupan anggota Bina Keluarga Remaja (BKR) ber-KB

Bina keluarga remaja (BKR) merupakan program strategis dalam upaya menyiapkan sumber daya manusia yang berkualitas dalam lingkungan masyarakat. Program bina keluarga remaja merupakan upaya meningkatkan pengetahuan, sikap dan ketrampilan orang tua dan anggota keluarga lain dalam membina tumbuh

kembang anak dan remaja secara seimbang melalui komunikasi efektif. Dalam wadah BKR ini diharapkan dapat meningkatkan kesertaan, pembinaan, dan kemandirian ber KB bagi anggota kelompok.

Persentase anggota Bina Keluarga Remaja yg ber KB di pada kurun waktu 2015 hingga 2020 masih fluktuatif. Hal ini disebabkan beberapa faktor, diantaranya: intensitas sosialisasi dan edukasi yang belum optimal terutama untuk daerah yang sulit dijangkau, dan motivasi dari keluarga BKR kurang karena masalah kesibukan mencari nafkah dan menganggap bahwa hal tersebut tidak penting. Olehnya itu, masih perlu dilakukan upaya peningkatan kesertaan berKB bagi anggota BKR dengan melakukan sosialisasi yang kontinyu oleh PLKB kepada seluruh keluarga BKR di Kab. Luwu Timur. Selengkapnya pada tabel berikut.

Tabel 2.212 Cakupan anggota Bina Keluarga Remaja (BKR) ber-KB Kab. Luwu Timur Tahun 2016-2020

No	Indikator	Satuan	Tahun				
			2016	2017	2018	2019	2020
1	Jumlah anggota kelompok BKR yang ber-KB	Jiwa	2854	3298	3320	3180	3020
2	Jumlah anggota kelompok BKR	Jiwa	2332	2720	2734	2611	2577
3	Cakupan anggota Bina Keluarga Remaja (BKR) ber-KB	%	81.71	82.47	82.35	82.11	85.33

Sumber : Dinas Pengendalian Penduduk dan KB Kab. Luwu Timur Tahun 2020

17. Cakupan anggota Bina Keluarga Lansia (BKL) ber-KB

Bina Keluarga Lansia (BKL) adalah kelompok kegiatan yang dilakukan untuk meningkatkan pengetahuan dan keterampilan keluarga yang memiliki lanjut usia dalam pengasuhan, perawatan dan pemberdayaan lansia agar dapat meningkatkan kesejahteraannya. Dalam rangka meningkatkan kesejahteraan keluarga yang memiliki lanjut usia, diharapkan PUS dalam keluarga menjadi akseptor KB. Pada kurun waktu 2015 hingga 2019 kesertaan ber KB keluarga yang mempunyai lansia yang tergabung dalam kelompok BKL mengalami peningkatan, dan diharapkan

angka ini semakin meningkat di tahun mendatang. Sosialisasi dan edukasi kepada pasangan usia subur yang tergabung dalam kelompok BKL masih harus dioptimalkan. Selengkapnya pada tabel berikut.

Tabel 2.213 Cakupan anggota Bina Keluarga Lansia (BKL) ber-KB Kab. Luwu Timur Tahun 2016-2020

No	Indikator	Satuan	Tahun				
			2016	2017	2018	2019	2020
1	Jumlah anggota kelompok BKL yang ber-KB	Jiwa	1962	2026	2150	1759	1749
2	Jumlah anggota kelompok BKL	Jiwa	1740	1733	1833	1427	1420
3	Cakupan anggota Bina Keluarga Lansia (BKL) ber-KB	%	88.69	85.54	85.26	81.13	81.19

Sumber : Dinas Pengendalian Penduduk dan KB Kab. Luwu Timur Tahun 2020

18. Pusat Pelayanan Keluarga Sejahtera (PPKS) di setiap Kecamatan

Pusat Pelayanan Keluarga Sejahtera (PPKS) adalah wadah berbasis institusi dengan kegiatan pelayanan keluarga melalui pemberian KIE, penyediaan data, konsultasi dan konseling, pembinaan serta rujukan. PPKS berperan sebagai wadah yang memberikan informasi bagi keluarga dalam hal : 1. Merawat kehamilan dan mempersiapkan kelahiran, 2. Pengasuhan dan pembinaan tumbuh kembang anak, 3. Meningkatkan pengetahuan remaja tentang pendewasaan usia perkawinan (PUP), 4. Membangun komunikasi yg baik dan efektif bagi orang tua dengan anak, 5. Mempersiapkan keluarga memasuki kehidupan lansia dan merawat lansia agar tetap produktif. 6. Masalah kesehatan reproduksi, 7. Konsultasi kewirausahaan, dan8.Memberikan rujukan terhadap permasalahan keluarga.

Salah satu faktor penghambat pembentukan PPKS ini adalah Kader atau petugas PPKS yang masih kurang baik dari kuantitas maupun kualitas. Olehnya itu, masih diperluakan komitmen dan upaya yang lebih serius untuk membentuk dan mengembangkan PPKS di seluruh kecamatan di Kab. Luwu Timur. Selengkapnya pada tabel berikut.

Tabel 2.214 Pusat Pelayanan Keluarga Sejahtera (PPKS) di setiap Kecamatan Kabupaten Luwu Timur Tahun 2016-2020

No	Indikator	Satuan	Tahun				
			2016	2017	2018	2019	2020
1	Jumlah PPKS	Klp	0	0	1	1	1
2	Jumlah kecamatan	Kec	0	0	11	11	11
3	Pusat Pelayanan Keluarga Sejahtera (PPKS) di setiap Kecamatan	%	0.00	0.00	9.09	9.09	9.09

Sumber : Dinas Pengendalian Penduduk dan KB Kab. Luwu Timur Tahun 2020

19. Cakupan Remaja dalam Pusat Informasi Dan Konseling Remaja/Mahasiswa

Tabel 2.215 Cakupan Remaja dalam Pusat Informasi Dan Konseling Remaja/Mahasiswa Kab. Luwu Timur Tahun 2016-2020

No	Indikator	Tahun				
		2016	2017	2018	2019	2020
1	Jumlah PIK R/M	46	49	46	49	48
2	Jumlah kecamatan	11	11	11	11	11
3	Cakupan Remaja dalam Pusat Informasi Dan Konseling Remaja/Mahasiswa	418.18	445.45	418.18	445.55	436.36

Sumber : Dinas Pengendalian Penduduk dan KB Kab. Luwu Timur Tahun 2020

20. Cakupan PKB/PLKB yang didayagunakan Perangkat Daerah KB untuk perencanaan dan pelaksanaan pembangunan daerah di bidang pengendalian penduduk

Tabel 2.216 Cakupan PKB/PLKB yang didayagunakan Perangkat Daerah KB untuk perencanaan dan pelaksanaan pembangunan daerah di bidang pengendalian penduduk Kab. Luwu Timur Tahun 2016-2020

No	Indikator	Satuan	Tahun				
			2016	2017	2018	2019	2020
1	Jumlah PKB dan PLKB yang didayagunakan	Jiwa	115	115	114	114	112
2	Jumlah PKB/PLKB	Jiwa	115	115	114	114	112

3	Cakupan PKB/PLKB yang didayagunakan Perangkat Daerah KB pengendalian penduduk	%	100	100	100	100	100

Sumber : Dinas Pengendalian Penduduk dan KB Kab. Luwu Timur Tahun 2020

21. Cakupan PUS peserta KB anggota Usaha Peningkatan Pendapatan Keluarga Sejahtera (UPPKS) yang ber-KB mandiri

Cakupan PUS peserta KB anggota UPPKS dipengaruhi oleh beberapa faktor pendiring, diantaranya adanya reward pemerintah bagi penyuluh dan peserta KB mandiri dari UPPKS, dan pemerintah senantiasa memberikan dukungan dengan melakukan pembinaan keterampilan kelompok UPPKS bagi PUS yang ber-KB mandiri. Di sisi lain terdapat pula faktor penghambat, meliputi : pengetahuan dan sikap masyarakat yang tidak merespon dengan baik untuk ber-KB utamanya pada pasangan usia subur (PUS) sehingga untuk kelopok UPPKS tidak berjalan sebagaimana mestinya, adanya stigma di masyarakat untuk menolak ber-KB mandiri pada PUS karena memerlukan waktu dan biaya, dan dukungan dari suami yang kurang serta efek samping dari ber-KB masih tinggi karena kurangnya sosialisasi. Selengkapnya pada tabel berikut.

Tabel 2.217 Cakupan PUS peserta KB anggota Usaha Peningkatan Pendapatan Keluarga Sejahtera (UPPKS) yang ber-KB mandiri Kab. Luwu Timur Tahun 2016-2020

No	Indikator	Satuan	Tahun				
			2016	2017	2018	2019	2020
1	Jumlah anggota kelompok UPPKS yang ber-KB mandiri	Jiwa	43098	45004	45047	44971	44679
2	Jumlah anggota kelompok UPPKS	Jiwa	444	422	396	385	385
3	Cakupan PUS peserta KB dan (UPPKS) yang ber-KB mandiri	%	1.03	0.94	0.88	0.86	0.86

Sumber : Dinas Pengendalian Penduduk dan KB Kab. Luwu Timur Tahun 2020

22. Rasio petugas Pembantu Pembina KB Desa (PPKBD) setiap desa/kelurahan

Petugas Pembantu Pembina Keluarga Berencana Desa/Kelurahan (PPKBD/K) merupakan salah satu ujung tombak keberhasilan pelaksanaan program KB di masyarakat. Oleh sebab itulah peran mereka harus diberi perhatian dan dukungan agar lebih maksimal membantu masyarakat dalam melaksanakan program KB. Beberapa faktor pendorong keberhasilan PPKBD dalam menjalankan perannya untuk meningkatkan kesertaan ber KB. Beberapa hal yang perlu diperhatikan untuk meningkatkan kinerja PPKBD diantaranya adalah 1) Meningkatkan motivasi kerja PPKBD perlu ditumbuhkan melalui pemenuhan kebutuhan dalam diri PPKBD mulai dari yang paling dasar sampai pada tingkatan tertinggi yaitu kebutuhan fisiologis, kebutuhan memperoleh rasa aman, kebutuhan sosial, kebutuhan memperoleh harga diri, dan kebutuhan aktualisasi diri, 2) Peningkatan kualitas PPKBD melalui pelatihan untuk mendukung kemampuan kerja sekaligus menentukan tingkat kinerja yang dihasilkan utamanya dalam berkomunikasi, mengolah data dan berkoordinasi, 3) Pemberian insentif bagi kader PPKBD, mengingat tidak adanya gaji tetap dan penghasilan yang memadai. Selengkapnya pada tabel berikut.

Tabel 2.218 Rasio petugas Pembantu Pembina KB Desa (PPKBD) setiap desa/kelurahan Kab. Luwu Timur Tahun 2016-2020

No	Indikator	Satuan	Tahun				
			2016	2017	2018	2019	2020
1	Jumlah petugas Pembantu Pembina KB Desa	Jiwa	127	127	127	127	127
2	Jumlah desa/kelurahan	Jiwa	127	127	127	127	127
3	Rasio petugas Pembantu Pembina KB Desa (PPKBD) setiap desa/kelurahan	%	100	100	100	100	100

Sumber : Dinas Pengendalian Penduduk dan KB Kab. Luwu Timur Tahun 2020

23. Cakupan ketersediaan dan distribusi alat dan obat kontrasepsi untuk memenuhi permintaan masyarakat.

Tabel 2.219 Cakupan ketersediaan dan distribusi alat dan obat kontrasepsi untuk memenuhi permintaan masyarakat. Kab. Luwu Timur Tahun 2016-2020

No	Indikator	Satuan	Tahun				
			2016	2017	2018	2019	2020
1	Jumlah alkon per mix kontrasepsi yang tersedia di Faskes dan gudang Alkon kab/kota	Jiwa	33277	33523	32224	33227	32381
2	Perkiraan Permintaan Masyarakat	Jiwa	27251	27654	25032	24036	28464
3	Cakupan ketersediaan dan distribusi alat dan obat kontrasepsi	%	122.11	121.22	128.73	138.24	113.76

Sumber : Dinas Pengendalian Penduduk dan KB Kab. Luwu Timur Tahun 2020

24. Persentase Faskes dan Jejaringnya (Diseluruh Tingkatan Wilayah) yang Bekerjasama Dengan BPJS dan Memberikan Pelayanan KBKR sesuai dengan Standarisasi Pelayanan

Ketersediaan layanan fasilitas kesehatan yang bekerjasama dengan BPJS dan memberikan pelayanan KBKR sesuai satandarisasi pelayanan, akan berdampak pada peningkatan kesertaan KB aktif, karena masyarakat akan lebih mudah memperoleh layanan berkualitas. Untuk ke depannya diharapkan seluruh faskes dapat bekerjasama dengan BPJS sehingga meningkatkan minat PUS untuk ber KB. Selengkapnya pada tabel berikut.

Tabel 2.220 Persentase Faskes Dan Jejaringnya Yang Bekerjasama Dengan BPJS Dan Memberikan Pelayanan KBKR Sesuai Dengan Standarisasi Pelayanan Kab. Luwu Timur Tahun 2016-2020

No	Indikator	Tahun				
		2016	2017	2018	2019	2020
1	Jumlah Faskes dan jejaring yang bekerjasama dengan BPJS	17	17	19	21	21
2	Jumlah Faskes dan jejaring	17	17	19	21	21
3	Persentase Faskes Dan Jejaringnya Yang Bekerjasama Dengan BPJS DanMemberikan Pelayanan KBKR Sesuai Dengan Standarisasi Pelayanan	100	100	100	100	100

Sumber : Dinas Pengendalian Penduduk dan KB Kab. Luwu Timur Tahun 2020

25. Cakupan penyediaan Informasi Data Mikro Keluarga di setiap desa

Tabel 2.221 Cakupan penyediaan Informasi Data Mikro Keluarga di setiap desa Kab. Luwu Timur Tahun 2016-2020

No	Indikator	Satuan	Tahun				
			2016	2017	2018	2019	2020
1	Jumlah informasi data mikro keluarga yang tersedia	Data	-	12	18	18	-
2	Jumlah seluruh informasi data mikro keluarga	Data	-	12	18	18	-
3	Cakupan penyediaan Informasi Data Mikro Keluarga di setiap desa	%	Tidak Melakukan Pendataan	100	100	100	Tidak Melaksanakan Pendataan (COVID 19)

Sumber : Dinas Pengendalian Penduduk dan KB Kab. Luwu Timur Tahun 2020

26. Cakupan kelompok kegiatan yang melakukan pembinaan keluarga melalui 8 fungsi keluarga

Tabel 2.222 Cakupan kelompok kegiatan yang melakukan pembinaan keluarga melalui 8 fungsi keluarga Kab. Luwu Timur Tahun 2016-2020

No	Indikator	Satuan	Tahun				
			2016	2017	2018	2019	2020
1	Jumlah kelompok kegiatan yang melakukan pembinaan keluarga melalui 8 fungsi keluarga	KLP	185	129	186	218	239
2	Jumlah kelompok kegiatan	KLP	319	347	356	347	336
3	Cakupan kelompok kegiatan yang melakukan pembinaan keluarga melalui 8 fungsi keluarga	%	57.99	37.18	52.25	62.82	71.13

Sumber : Dinas Pengendalian Penduduk dan KB Kab. Luwu Timur Tahun 2020

27. Cakupan Keluarga yang Mempunyai Balita dan Anak yang Memahami dan Melaksanakan Pengasuhan dan Pembinaan Tumbuh Kembang Anak

Pembinaan keluarga dalam melaksanakan fungsi pengasuhan dan tumbuh kembang anak dilakukan melalui aktifitas kelompok Bina Keluarga Balita.

Selengkapnya sebagai berikut.

Tabel 2.223 Cakupan Keluarga Melaksanakan Pengasuhan dan Pembinaan Tumbuh Kembang Anak Kab. Luwu Timu, Tahun 2016-2020

No	Indikator	Satuan	Tahun				
			2016	2017	2018	2019	2020
1	Jumlah keluarga yang mempunyai balita dan anak yang memahami dan melaksanakan pengasuhan dan pembinaan tumbuh kembang anak	Jiwa	2222	2448	2368	2730	2368
2	Jumlah Keluarga yang mempunyai balita dan anak	Jiwa	10447	11631	10403	10791	10874
3	Cakupan Keluarga Melaksanakan Pengasuhan dan Pembinaan Tumbuh Kembang Anak	%	21.27	21.05	22.76	25.29	21.77

Sumber : Dinas Pengendalian Penduduk dan KB Kab. Luwu Timur Tahun 2020

28. Rata-rata usia kawin pertama wanita

Tabel 2.224 Rata-rata usia kawin pertama wanita Kab. Luwu Timur, Tahun 2016-2020

No	**Indikator**	**Satuan**	**Tahun**				
			2016	**2017**	**2018**	**2019**	**2020**
1	Rata-rata usia kawin pertama wanita	%	18	18	19	19	19

Sumber : Dinas Pengendalian Penduduk dan KB Kab. Luwu Timur Tahun 2020

29. Persentase Pembiayaan Program Kependudukan, Keluarga Bencana dan Pembangunan Keluarga melalui APBD dan APBDes

Tabel 2.225 Pembiayaan Program Kependudukan, Keluarga Bencana dan Pembangunan Keluarga Kab. Luwu Timur, Tahun 2016-2020

No	Indikator	Satuan	Tahun				
			2016	2017	2018	2019	2020
1	Persentase Pembiayaan Program Kependudukan, Keluarga Bencana dan Pembangunan Keluarga melalui APBD dan APBDes	%	0,0068	0,0088	0,0058	0,0061	0,0058

Sumber : Dinas Pengendalian Penduduk dan KB Kab. Luwu Timur Tahun 2020

2.1.3.2.9 Perhubungan

Transportasi merupakan sarana yang sangat penting dalam menunjang keberhasilan pembangunan terutama dalam mendukung kegiatan perekonomian masyarakat danperkembangan wilayah baik itu daerah perdesaan maupun daerah yang lainnya.

1. Jumlah Arus Penumpang Angkutan Umum

Tabel 2.226 Jumlah Penumpang Angkutan Umum Kab. Luwu Timur tahun 2016– 2020

NO.	Uraian	Satuan	Tahun				
			2016	2017	2018	2019	2020
1	Jumlah penumpang angkutan darat	Orang	112.155	113.426	141.090	277.291	
2	Jumlah penumpang Kereta Api	Orang	0	0	0	0	
3	Jumlah penumpang Kapal Laut	Orang	0	0	0	0	
4	Jumlah penumpang Pesawat udara	Orang	16.712	17.060	23.712	22.934	
5	Jumlah Penumpang Kapal di Danau	Orang	131.000	143.129	135.425	76.733	
6	Total jumlah penumpang	Orang	259.867	273.615	300.227	376.958	

Sumber : Dinas Perhubungan Kab. Luwu Timur Tahun 2021

2. Rasio ijin trayek

Izin Trayek adalah izin untuk mengangkut orang dengan mobil bus dan/atau mobil penumpang umum pada jaringan trayek, untuk wilayah Kabupaten luwu Timur, selengkapnya pada tabel berikut.

Tabel 2.227 Rasio Ijin Trayek Kab. Luwu Timur Tahun 2016– 2020

NO.	Uraian	Satuan	Tahun				
			2016	2017	2018	2019	2020
1	Izin trayek perkotaan	Ijin	0	0	0	0	0
2	Izin trayek pedesaan	Ijin	140	40	26	43	33
3	Jumlah izin trayek	Ijin	140	40	26	43	33

NO.	Uraian	Satuan	Tahun				
			2016	2017	2018	2019	2020
4	Jumlah penduduk	Orang	281.822	287.874	293.822	300.374	302039
5	Rasio Izin Trayek	%	0,050	0,014	0,009	0.014	0,011

Sumber : Dinas Perhubungan Kab. Luwu Timur Tahun 2020

3. Jumlah Uji KIR Angkutan Umum

Uji kir adalah serangkaian kegiatan menguji dan/atau memeriksa bagian-bagian kendaraan bermotor, kereta gandengan, kereta tempelan dan kendaraan khusus dalam rangka pemenuhan terhadap persyaratan teknis dan laik jalan. Berikut adalah data uji Kir yang dilakukan di Kabupaten Luwu Timur.

Tabel 2.228 Jumlah Uji KIR Angkutan Umum Kab Luwu Timur Tahun 2016-2020

NO.	Uraian	Tahun														
		2016			2017			2018			2019			2020		
		Jml	Jml KIR	%	Jml	Jml KIR	%	Jml	Jml KIR	%	Jml	Jml KIR	%	Jml	Jml KIR	%
1	Mobil penumpang umum	185	129	69,73	185	67	36,22	190	63	33,16	198	64	32,32	198	70	35,35
2	Mobil Bus	110	109	99,09	117	91	77,78	130	124	95,38	145	145	100	186	183	98,39
3	Mobil Barang	1428	1094	76,61	1435	1300	90,59	1520	1457	95,86	1545	1480	95,79	1623	1612	99,32
4	Truck Sumbu II	515	510	99,03	517	455	88,01	543	469	86,37	563	526	93,43	587	556	94,72
5	Truk Sumbu III	185	180	97,30	188	184	97,87	193	189	97,93	199	190	95,48	213	219	102,82
6	Jumlah	2423	2022	83,45	2442	2097	85,87	2576	2302	89,36	2650	2405	90,75	2807	2640	94,05

Sumber : Dinas Perhubungan Kab. Luwu Timur Tahun 2020

4. Jumlah Pelabuhan Laut/Udara/Terminal Bis

Jumlah pelabuhan laut di Kabupaten Luwu Timur yaitu, pelabuhan Lampia (kewenangan pusat), pelabuhan Malili (kewenangan provinsi), pelabuhan Wotu (kewenangan Kabupaten). Pelabuhan udara sebanyak 1 yaitu Bandara udara Soroako. Kedepannya akan dibangun bandara Di Kec. Maliwowo untuk mendukung

pengembangan pariwisata, dan aspek ekonomi lainnya. Jumlah Pelabuhan Laut/Udara/Terminal Bis di Kab. Luwu Timur selengkapnya pada tabel berikut.

Tabel 2.229 Jumlah Pelabuhan Laut/Udara/Terminal Bis Kab. Luwu Timur Tahun 2016– 2020

No	Uraian	Tahun				
		2016	2017	2018	2019	2020
1	Pelabuhan Laut	3	3	3	3	3
2	Pelabuhan Udara	1	1	1	1	1
3	Terminal Bis	2	2	3	3	3
4	Jumlah Dermaga	7	7	7	8	8
4	Jumlah	13	13	14	15	15

Sumber : Dinas Perhubungan Kab. Luwu Timur Tahun 2020

5. Persentase Layanan Angkutan Darat

Tabel 2.230 Persentase Layanan Angkutan Darat Kab. Luwu Timur Tahun 2016-2020

No	Indikator	Satuan	Tahun				
			2016	2017	2018	2019	2020
1	Jumlah angkutan darat	Bis	295	302	320	343	384
2	Jumlah penumpang angkutan darat	Orang	112155	113426	141090	277291	2099996
3	Persentase layanan angkutan darat	%	0,263	0,266	0,227	0,124	0,183

Sumber : Dinas Perhubungan Kab. Luwu Timur Tahun 2020

6. Persentase Kepemilikan KIR Angkutan Umum

Tabel 2.231 Persentase Kepemilikan KIR Angkutan Umum Kab. Luwu Timur Tahun 2016-2020

No	Indikator	Satuan	Tahun				
			2016	2017	2018	2019	2020
1	Jumlah angkutan umum yang tidak memiliki KIR	unit	401	345	274	245	167
2	Jumlah angkutan umum pada	unit	2423	2442	2576	2650	2807

	Tahun n						
3	Persentase kepemilikan KIR angkutan umum	%	16,55	14,13	10,64	9,25	5,95

Sumber : Dinas Perhubungan Kab. Luwu Timur Tahun 2020

7. Pemasangan Rambu Rambu Jalan

Tabel 2.232 Presentase Pemasangan Rambu-rambu Kab. Luwu Timur Tahun 2016-2020

No	Indikator	Satuan	Tahun				
			2016	2017	2018	2019	2020
1	Jumlah pemasangan rambu-rambu	unit	20269	25806	46113	46155	46121
2	Jumlah rambu-rambu yang seharusnya tersedia	unit	20269	25806	46113	46155	46121
3	Pemasangan Rambu rambu	%	100	100	100	100	100

Sumber : Dinas Perhubungan Kab. Luwu Timur Tahun 2020

8. Rasio Panjang Jalan Per Jumlah Kendaraan

Tabel 2.233 Rasio Panjang Jalan Per Jumlah Kendaraan Kab. Luwu Timur Tahun 2016-2020

No	Indikator	Satuan	Tahun				
			2016	2017	2018	2019	2020
1	Panjang Jalan	Km	1889,273	1889,273	1889,273	1889,273	1889,273
2	Jumlah Kendaraan	Unit	2423	2442	2576	2650	2807
3	Rasio Panjang Jalan Per Jumlah Kendaraan	%	77,97	77,37	73,34	71,29	67,31

Sumber : Dinas Perhubungan Kab. Luwu Timur Tahun 2020

9. Jumlah Orang/Barang Yang Terangkut Angkutan Umum

Tabel 2.234 Jumlah Orang/Barang yang Terangkut Angkutan Umum

Kab. Luwu Timur Tahun 2016 – 2020

No	Uraian	Satuan	Tahun				
			2016	2017	2018	2019	2020
1.	Jumlah orang	Orang	259.867	273.615	300.227	376.958	290.241
2.	Jumlah Barang	Ton	300.227	376.958	290.241	290.241	253.796

Sumber : Dinas Perhubungan Kab. Luwu Timur Tahun 2020

10. Jumlah orang/barang melalui dermaga/ bandara/ terminal per tahun

Berdasarkan data yang diperoleh dari Dinas Kab. Luwu Timur, jumlah orang/barang yang melalui dermaga/bandara/terminal setiap tahunnya meningkat, selengkapnya pada tabel berikut.

Tabel 2.235 Jumlah Orang/Barang yang Terangkut Angkutan Umum Kab. Luwu Timur Tahun 2016–2020

No	Uraian	2016		2017		2018		2019		2020	
		Orang	Brng	Orang	Brng	Orang	Brng	Orang	Brng	Orang	Brng
1.	Dermaga	131000	47237	143129	48118	135425	39753	76733	26600	37782	13001
2.	Bandara	16712	182902	17060	161174	23712	161174	22934	28182	6018	84923
3.	Terminal	112155	20387	113426	21458	141090	21458	277291	55459	209996	41099
Jumlah		249867	250526	273615	230750	300227	222385	376958	290241	253796	139023

Sumber : Dinas Perhubungan Kab. Luwu Timur Tahun 2020

Tabel 2.236 Data Perkembangan Kendaraan Bermotor di Kabupaten Luwu Timur

No	Jenis Kendaraan	Satuan	Tahun				
			2016	2017	2018	2019	2020
1	Sepeda Motor	Unit	30.265	25.330	27.316	29.645	26.586
2	Mobil Penumpang Bukan Umum	Unit	261	237	273	371	369
3	Minibus Umum	Unit	190	139	126	110	82
4	Bus Umum	Unit	68	54	68	83	73
5	Bus Bukan Umum	Unit	99	110	81	105	136
6	Pick up Umum	Unit	8	6	7	8	7
7	Pick up Bukan Umum	Unit	1608	1543	1769	2052	2316
8	Truck Umum	Unit	209	197	209	171	142

9	Truck Bukan Umum	Unit	513	464	504	647	682

Sumber data : Dinas Perhubungan Kabupaten Luwu Timur, 2021

Tabel 2.237 Data Kejadian Kecelakaan Lalu Lintas di Kabupaten Luwu Timur

No	Uraian	Satuan	kejadian Kecelakaan lalu lintas				
			2016	2017	2018	2019	2020
1	Jumlah Kecelakaan	Kejadian	267	308	252	213	206
2	Kerugian Materiil	Rupiah	550.100.000	839.200.000	497.500.000	461.950.000	373.950.000
3	Jumlah Korban	Orang	267	490	496	375	352
4	Meninggal	Orang	46	50	54	42	45
5	Luka Berat	Orang	8	11	14	0	1
6	Luka Ringan	Orang	213	429	428	333	306

Sumber data : Dinas Perhubungan Kabupaten Luwu Timur dan POLRES Luwu Timur, 2021

Tabel 2.238 Data Prasarana Perhubungan dan Fasilitas Perlengkapan Jalan KabupatenLuwu Timur Tahun 2016-2020

No	Prasarana Perhubungan dan Fasilitas Perlengkapan Jalan	Jumlah pada tahun					Satuan
		2016	2017	2018	2019	2020	
1	Rambu-rambu lalu lintas	949	985	985	985	985	buah
2	RPPJ (Rambu Pendahulu Petunjuk Jalan)	46	46	46	46	46	buah
3	Cermin tikungan	6	6	6	6	6	buah
4	Marka jalan	14.52100	150.710	150.710	150.710	150.710	m²
5	Traffic light (APILL)	3	3	3	4	4	unit
6	Warning Light	26	32	32	32	32	unit
7	Guard rail (pagar pengaman)	235	235	235	235	235	meter
8	Halte	21	21	21	23	23	unit
9	Lampu Penerangan Jalan Umum	0	0	0	0	0	titik

Sumber data : Dinas Perhubungan Kabupaten Luwu Timur, 2021

2.1.3.2.10 Komunikasi dan Informatika

1. Persentase Penduduk Yang Menggunakan HP/Telepon

Tabel 2.239 Persentase Penduduk Yang Menggunakan HP/Telepon Kab. Luwu Timur Tahun 2016 – 2020

NO	Uraian	Satuan	Tahun				
			2016	2017	2018	2019	2020
1	Persentase penduduk yang menggunakan HP/telepon	%	-	80,74	82,44	83,73	85,14

Sumber : Dinas Komunikasi dan Informatika Kab. Luwu Timur Tahun 2020

2. Proporsi Rumah Tangga Dengan Akses Internet

Tabel 2.240 Proporsi Rumah Tangga Dengan Akses Internet Kab. Luwu Timur Tahun 2016 – 2020

NO	Uraian	Satuan	Tahun				
			2016	2017	2018	2019	2020
1	Proporsi rumah tangga dengan akses internet	%	-	29,13	33,07	43,93	53,44

Sumber : Dinas Komunikasi dan Informatika Kab. Luwu Timur Tahun 2020

3. Proporsi Rumah Tangga Yang Memiliki Komputer Pribadi

Tabel 2.241 Proporsi Rumah Tangga Yang Memiliki Komputer Pribadi Kab. Luwu Timur Tahun 2016 – 2020

NO	Uraian	Satuan	Tahun				
			2016	2017	2018	2019	2020
1	Proporsi rumah tangga yang memiliki komputer pribadi	%	-	20,23	82,44	83,73	85,14

Sumber : Dinas Komunikasi dan Informatika Kab. Luwu Timur Tahun 2020

2.1.3.2.11 Koperasi, Usaha Kecil, dan Menengah

1. Presentase Koperasi Aktif

Koperasi adalah badan usaha yang beranggotakan orang atau badan hukum koperasi dengan melandaskan kegiatannya berdasarkan prinsip koperasi sekaligus sebagai gerakan ekonomi rakyat yang berdasar atas azas kekeluargaan. Koperasi Aktif adalah koperasi yang dalam dua tahun terakhir mengadakan RAT (Rapat Anggota Tahunan) atau koperasi yang dalam tahun terakhir melakukan kegiatan usaha. Menurut tabel dibawah, Kecamatan Wotu adalah kecamatan dengan tingkat persentase aktif paling tinggi yang mencapai 100 persen, sedangkan Kecamatan Tomoni Timur adalah kecamatan dengan tingkat persentase aktif yang paling rendah, hanya 28,57 persen atau dari 7 koperasi yang ada hanya 2 koperasi yang aktif.

Tabel 2.242 Persentase Koperasi Aktif Kab. Luwu Timur Tahun 2016-2020

No	Indikator	Satuan	Tahun				
			2016	2017	2018	2019	2020
1	Jumlah koperasi aktif	Unit	159	115	120	121	125
2	Jumlah seluruh koperasi	Unit	272	157	159	160	165
3	Persentase koperasi aktif	%	58.46	73.25	75.47	75,63	75,75

Sumber: Dinas Perdagangan, Koperasi, Usaha Kecil dan Menengah Kab. Luwu Timur Tahun 2020

Tabel 2.243 Presentase Koperasi Aktif Menurut Kecamatan Kab Luwu Timur Tahun 2020

NO	Kecamatan	Jumlah Koperasi	Jumlah Koperasi Aktif	Presentase Koperasi Akif
1	Burau	10	8	80,00
2	Wotu	14	14	100,00
3	Tomoni	13	9	69,23
4	Mangkutana	14	9	64,28
5	Tomoni Timur	7	2	28,57
6	Kalaena	11	9	81,81
7	Angkona	15	13	86,66
8	Malili	37	29	78,37
9	Wasuponda	13	11	84,62

10	Towuti	20	16	80,00
11	Nuha	11	5	45,45
JUMLAH		165	125	75,75

Sumber: Dinas Perdagangan, Koperasi, Usaha Kecil dan Menengah Kab. Luwu Timur Tahun 2020

2. Persentase UKM Non BPR/LKM Aktif

Jumlah UKM non BPR/LKM pada Tahun 2020 sebanyak 20.179 yang tersebar dalam wilayah Kabupaten Luwu Timur. UKM non BPR/LKM didominasi sektor perdagangan dan sektor industri pengolahan, adapun pertumbuhan UKM non BPR dapat dilihat pada tabel dibawah ini.

Tabel 2.244 UKM Non BPR/LKM Aktif Kab. Luwu Timur Tahun 2016-2020

No	Indikator	Satuan	Tahun				
			2016	2017	2018	2019	2020
1	Jumlah UKM non BPR/LKM aktif	Unit	7.435	8.105	11.378	16.959	20.179
2	Jumlah seluruh UKM non BPR/LKM aktif	Unit	7.435	8.105	11.378	16.959	20.179
3	sentase UKM non BPR/aktif	%	100	100	100	100	100

Sumber: Dinas Perdagangan, Koperasi, Usaha Kecil dan Menengah Kab. Luwu Timur Tahun 2020

3. Persentase BPR/LKM aktif

BPR adalah lembaga keuangan bank yang menerima simpanan hanya dalam bentuk deposito berjangka, tabungan, dan/atau bentuk lainnya yang dipersamakan dengan itu dan menyalurkan dana sebagai usaha BPR, sedangkan yang masuk kategori Lembaga Keuangan Mikro (LKM) adalah lembaga yang menyediakan jasa penyimpanan/tabungan, kredit, dan atau jasa konsultasi pengembangan usaha bagi pengusaha kecil. Adapun jumlah BPR/LKM dapat dilihat dalam tabel dibawah ini.

Tabel 2.245 Persentase BPR/LKM Aktif Kab. Luwu Timur Tahun 2016-2020

No	Indikator	Satuan	Tahun				
			2016	2017	2018	2019	2020
1	Jumlah BPR/LKM aktif	Unit	60	64	70	70	70
2	Jumlah seluruh BPR/LKM aktif	Unit	60	64	70	70	70
3	sentase BPR LKM aktif	%	100	100	100	100	100

Sumber: Dinas Perdagangan, Koperasi, Usaha Kecil dan Menengah Kab. Luwu Timur Tahun 2020

4. Persentase Usaha Mikro Dan Kecil

Perkembangan jumlah usaha mikro dan kecil dari tahun ke tahun mengalami peningkatan, pada tahun 2016 jumlah usaha mikro dan kecil sebesar 7.051 unit dan pada tahun 2020 meningkat menjadi 19.227 unit.

Tabel 2.246 Persentase Usaha Mikro dan Jumlah seluruh UMKM Kabupaten Luwu Timur Tahun 2015 -2020

NO	Uraian	Satuan	Tahun				
			2016	2017	2018	2019	2020
1	Jumlah Usaha Mikro dan Kecil	Unit	7.051	7.652	10.744	16.011	19.227
2	Jumlah Seluruh UMKM	Unit	7.435	8.105	11.378	16.959	20.179
3	Persentase Usaha Mikro dan Jumlah seluruh UMKM	%	94,84	94,41	94,42	94,41	95,28

Sumber: Dinas Perdagangan, Koperasi, Usaha Kecil dan Menengah Kab. Luwu Timur Tahun 2020

2.1.3.2.12 Penanaman Modal

1. Jumlah investor berskala nasional (PMDN/PMA)

Penanaman modal dalam negeri (PMDN) adalah penggunaan modal dalam negeri bagi usaha-usaha yang mendorong pembangunan ekonomi pada umumnya.

Tabel 2.247 Jumlah Investor PMDN/PMA Kab. Luwu Timur Tahun 2016-2020

No	Tahun	Uraian	PMDN	PMA	Total
1	2016	Jumlah Investor	17	3	20
2	2017	Jumlah Investor	30	5	35
3	2018	Jumlah Investor	34	5	39
4	2019	Jumlah Investor	32	5	37
5	2020	Jumlah Investor	21	5	26

Sumber : Dinas Penanaman Modal dan PTSP Kab Luwu Timur, Tahun 2020

Semakin banyak jumlah investor, mengGrafikkan ketersediaan pelayanan

penunjang yang dimiliki daerah berupa ketertarikan investor untuk meningkatkan investasinya di daerah. Tabel diatas menyatakan bahwa jumlah investor dalam negeri di Kab. luwu Timur mengalami kenaikan setiap tahunnya.

2. Jumlah Nilai Investasi Berskala Nasional (PMDN/PMA)

Jumlah nilai investasi investor PMDN/PMA dihitung dengan menjumlahkan jumlah realisasi nilai proyek investasi berupa PMDN dan nilai proyek investasi PMA yang telah disetujui oleh Badan Koordinasi Penanaman Modal (BKPM). Banyaknya investasi PMDN berskala nasional dengan banyaknya investasi PMA berskala nasional dihitung dari total nilai proyek yang telah terealisasi pada suatu periode tahun pengamatan.

Tabel 2.248 Jumlah Investasi PMDN Kab. Luwu Timur Tahun 2016 – 2020

Tahun	Persetujuan		Realisasi	
	Jumlah Proyek	Nilai Investasi (Rp)	Jumlah Proyek	Nilai Investasi (Rp)
2016	17	560.900.000.000	17	498.800.000.000
2017	30	Rp.416.715.000	30	452.245.000.000
2018	34	646.710.000.000	34	516.916.000.000
2019	32	6.120.947.250.000	32	598.558.569.406
2020	21	1.838.630.911.080	21	1.636.201.132.539

Sumber : Dinas Penanaman Modal dan PTSP Kab Luwu Timur, Tahun 2020

Tabel 2.249 Jumlah Investasi PMA Kab. Luwu Timur Tahun 2016 – 2020

Tahun	Persetujuan		Realisasi	
	Jumlah Proyek	Nilai Investasi	Jumlah Proyek	Nilai Investasi
2016	17	–	17	Rp. 498.800.000.000
2017	21	–	21	Rp. 235.225.507.125
2018	34	-	34	Rp. 396.134.523.000
2019	13	-	13	Rp.6.120.947.250.000
2020	8		8	Rp.2.185.879.358.954

Sumber : Dinas Penanaman Modal dan PTSP Kab Luwu Timur, Tahun 2020

3. Rasio Daya Serap Tenaga Kerja

Tabel 2.250 Rasio Daya Serap Tenaga Kerja Kab. Luwu Timur Tahun 2016-2020

No	Indikator	Satuan	Tahun				
			2016	2017	2018	2019	2020
1	Jumlah tenaga kerja bekerja pada perusahaan PMA/PMDN	%	3530	8448	6694	9576	7251
2	jumlah seluruh PMA/PMDN	%	17	23	33	59	26
3	Rasio daya serap tenaga kerja	%	208,5	367,3	202,8	162,3	278,9

Sumber : Dinas Penanaman Modal dan PTSP Kab Luwu Timur, Tahun 2019

4. Kenaikan/Penurunan Nilai Realisasi PMDN (Milyar Rupiah)

Tabel 2.251 Kenaikan/Penurunan Nilai Realisasi PMDN (Milyar Rupiah) Kab. Luwu Timur Tahun 2016-2020

No	Indikator	Satuan	Tahun				
			2016	2017	2018	2019	
1	Realisasi PMDN tahun evaluasi	Rupiah	Rp. 498.800.000.000	Rp. 452.245.000.000	Rp. 516.916.000.000	Rp. 598.558.569.406	1.636.201.132.539
2	Realisasi PMDN sebelum evaluasi	Rupiah	409.500.000.000	433.500.000.000	456.500.000.000	470.000.000.000	483.500.000.000
3	Kenaikan/ penurunan nilai realisasi PMDN (Milyar Rupiah)	%	121,81	90,67	128,51	135,45	328,19

Sumber : Dinas Penanaman Modal dan PTSP Kab Luwu Timur, Tahun 2019

2.1.3.2.13 Kepemudaan dan Olah Raga

1. Persentase organisasi pemuda yang aktif

Pemuda adalah warga Negara Indonesia yang memasuki periode penting pertumbuhan dan perkembangan yang berusia 16 sampai 30 tahun. Pembinaan pemuda dilakukan melalui pembinaan organisasi kepemudaan. Persentase organisasi pemuda yang aktif di di Kab. Luwu Timur berfluktuasi, seperti pada tabel berikut.

Tabel 2.252 Persentase Organisasi Pemuda Yang Aktif Kab Luwu Timur Tahun 2016-2020

No	Indikator	Satuan	Tahun				
			2016	2017	2018	2019	2020

1	Jumlah Persentase organisasi	%	0	28.57	43.24	40.59	40.54

Sumber : Dinas Pariwisata, Kebudayaan, Pemuda dan Olahraga Kab. Luwu Timur Tahun 2019

2. Persentase Wirausaha Muda

Tabel 2.253 Persentase Wirausaha Muda Kab Luwu Timur Tahun 2016-2020

No	Indikator	Satuan	Tahun				
			2016	2017	2018	2019	2020
1	Jumlah Persentase Organisasi Wirausaha	%	N/A	N/A	19	19	19

Sumber : Dinas Pariwisata, Kebudayaan, Pemuda dan Olahraga Kab. Luwu Timur Tahun 2020

3. Cakupan Pembinaan Olahraga

Cakupan Pembinaan Olahraga merupakan Jumlah Cabang olahraga yang dibina dibandingkan Jumlah Cabang olahraga yang dibina, selengkapnya dijelaskan dalam tabel berikut.

Tabel 2.254 Cakupan Pembinaan Olahraga Kab Luwu Timur Tahun 2016-2020

No	Indikator	Satuan	Tahun				
			2016	2017	2018	2019	2020
1	Jumlah Cabang olahraga yang dibina	Cabor	5	5	5	6	0
2	Jumlah seluruh cabang olahraga yang ada/terdaftar	Cabor	21	21	21	21	21
3	Cakupan pembinaan olahraga	%	24	24	30	48	0

Sumber : Dinas Pariwisata, Kebudayaan, Pemuda dan Olahraga Tahun 2020

4. Cakupan Pelatih Yang Bersertifikat

Tabel 2.255 Cakupan Pembinaan Olahraga Kab Luwu Timur Tahun 2016-2020

No	Indikator	Satuan	Tahun				
			2016	2017	2018	2019	2020
1	Jumlah Pelatih Bersertifikat	Orang	N/A	N/A	20	40	40
2	Jumlah Seluruh Pelatih	Orang	N/A	N/A	113	153	153

3	Jumlah Persentase organisasi	%	N/A	N/A	17,68	26,14	26,14

Sumber : Dinas Pariwisata, Kebudayaan, Pemuda dan Olahraga Kab. Luwu Timur Tahun 2020

5. Cakupan Pembinaan Atlet Muda

Tabel 2.256 Cakupan Pembinaan Atlet Muda Kab Luwu Timur Tahun 2016-2020

No	Indikator	Satuan	Tahun				
			2016	2017	2018	2019	2020
1	Jumlah atlet pelajar yang di bina	Atlet	0	50	40	40	0
2	Jumlah seluruh atlit pelajar	Atlet	0	50	40	40	40
3	Jumlah Persentase organisasi	%	0	100	100	100	0

Sumber : Dinas Pariwisata, Kebudayaan, Pemuda dan Olahraga Kab. Luwu Timur Tahun 2020

6. Jumlah Atlet Berprestasi

Tabel 2.257 Jumlah Atlet Berprestasi Kab Luwu Timur Tahun 2016-2020

No	Indikator	Satuan	Tahun				
			2016	2017	2018	2019	2020
1	Jumlah atlet yang memenangi kejuaraan tingkat nasional dan internasional dalam satu tahun	Atlet	N/A	27	47	64	30

Sumber : Dinas Pariwisata, Kebudayaan, Pemuda dan Olahraga Kab. Luwu Timur Tahun 2020

7. Jumlah Prestasi Olahraga

Tabel 2.258 Jumlah Prestasi Olahraga Kab. Luwu Timur Tahun 2016-2020

No	Indikator	Satuan	Tahun				
			2016	2017	2018	2019	2020
1	Jumlah Prestasi cabang olahraga yang menangkan dalam satu tahun	Medali	N/A	5	5	6	3

Sumber : Dinas Pariwisata, Kebudayaan, Pemuda dan Olahraga Kab. Luwu Timur Tahun 2020

2.1.3.2.14 Statistik

Data statistik merupakan salah satu instrumen dalam perumusan kebijakan serta evaluasi pembangunan yang lebih tepat sasaran. Kunci pokok keberhasilan sebuah perencanaan terletak pada ketersediaan data dan informasi statistik yang andal dan terpercaya. Data dan informasi statistik yang berkualitas menjadi rujukan semua pihak dalammerancang kebijakan maupun dalam melakukan pamantauan dan evaluasi agar sasaran yang ditetapkan dapat dicapai dengan efektif dan efisien.

Data statistik sudah menjadi kebutuhan publik dalam arti luas, bukan saja untuk kepentingan pemerintah saja tetapi juga menjadi kebutuhan para *stakeholders*, dunia usaha, akademisi, para pengamat serta masyarakat pada umumnya.

Berdasarkan Undang-Undang Nomor 16 Tahun 1997 tentang Statistik menyebutkanbahwa jenis statistik terdiri dari statistik dasar, statistik sektoral, dan statistik khusus. Penyelenggaraan statistik dasar dilakukan oleh Badan Pusat Statistik (BPS). Sementara itu, statistik sektoral diselenggarakan oleh instansi pemerintah sesuai dengan lingkup tugas dan fungsinya baik secara mandiri maupun bersama dengan BPS. Dalam penyelenggaraan kegiatan statistik, khususnya jenis statistik sektoral.

Upaya peningkatan kualitas data Kabupaten Luwu Timur menghadapi beberapa permasalahan baik permasalahan internal dan eksternal, diantaranya ialah sebagai berikut.

- Terbatasnya SDM statistik profesional dan kompeten sesuai dengan bidang tugasnya.
- Adanya perbedaan persepsi suatu data yang menjadikan beberapa versi data menurut masing-masing sumbernya.
- Rendahnya kualitas data yang dihasilkan dikarenakan masih kurangnya kesadaran responden, baik rumah tangga, perusahaan, maupun institusi/lembaga dalam memberikan data maupun informasi secara jujur.

➢ Belum terpenuhinya peningkatan kebutuhan ragam data dan informasi statistik wilayah kecil, termasuk data mikro.

Hal tersebut menjadikan terlambatnya penyajian data untuk pembangunan. Data yang dibutuhkan dalam proses perencanaan adalah data sampai dengan n+2, sedangkan data yang tersedia adalah n-1. Hal ini kemudian diantisipasi dengan memproyeksikan suatu data hingga diperoleh proyeksi data untuk acuan perencanaan pembangunan.

Upaya kedepan ditempuh melalui capaian Program Pengembangan Data/Informasi/Statistik dengan indikator penilaian jumlah data statistik yang tersedia dengan perbandingan jumlah data statistik yang seharusnya tersedia diupayakan peningkatan kualitas data pembangunan yang dapat digunakan sebagai dasar perencanaan dengan cara meningkatkan koordinasi dengan BPS, SKPD terkait, Desa, *stakeholder* lainnya dan memperkuat forum satu data pembangunan.

Tabel 2.259 Sistem Data Statistik Yang Terintegrasi Kabupaten Luwu Timur Tahun 2016-2020

No	Indikator	Satuan	Tahun				
			2016	2017	2018	2019	2020
1	Tersedianya Sistem Data Statistik Yang Terintegrasi	Ada/Tidak	Ada	Ada	Ada	Ada	Ada

Sumber : BPS Kab. Luwu Timur Tahun 2020

Tabel 2.260 Buku Kabupaten Dalam Angka Kabupaten Luwu Timur Tahun 2016-2020

No	Indikator	Satuan	Tahun				
			2016	2017	2018	2019	2020
1	Buku “Kabupaten Dalam Angka”	Ada/Tidak	Ada	Ada	Ada	Ada	Ada

Sumber : BPS Kab. Luwu Timur Tahun 2020

Tabel 2.261 Buku PDRB Kabupaten Luwu Timur Tahun 2016-2020

No	Indikator	Satuan	Tahun				
			2016	2017	2018	2019	2020

1	Buku PDRB	Ada/Tid	Ada	Ada	Ada	Ada	Ada

Sumber : BPS Kab. Luwu Timur Tahun 2020

2.1.3.2.15 Persandian

Program Persandian diselenggarakan dalam rangka peningkatan pengamanan informasi guna mendukung stabilitas kemananan Negara Kesatuan Republik Indonesian. Untuk itu diperlukan adanya pembangunan dan pengembangan infrastruktur teknologi persandian, meningkatkan kualitas sumber daya manusia persandian, penataan persandian dan pemanfaatan tekhnologi persandian.

Capaian kegiatan yang telah dilakukan untuk program persandian yaitu terlaksananya pengelolaan dan pengamanan jaringan komunikasi sandi internal Pemkab (JKS), jaringan Telepon dan Radio, sinyal frekuensi pada 21 ruang, dan koordinasi persandian dalam Forum komunikasi petugas sandi satu kali, pengelolaan Komunikasi Sandi Daerah seperti tercantum dalam Tabel berikut ini.

Permasalahan dalam pengelolaan Komunikasi Sandi Daerah yaitu belum optimalnya pengamanan jaringan informasi baik jenis informasi maupun konten informasi dan pengamanan pada fasilitas vital/ruang publik/instalasi penting di lingkup kabupatenLuwu Timur. Upaya kedepan yang akan dilakukan dalam rangka meningkatkan pengelolaanpersandian adalah dengan meningkatkan pengamanan jaringan informasi baik jenis informasi maupun konten informasi dan peningkatan pengamanan jaringan komunikasi pada fasilitas vital/ruang publik/instalasi penting di lingkup Kabupaten Luwu Timur melalui tercapainya pengelolaan persandian dengan indikator penilaian Jumlah jenis informasi yang diamankan sesuai dengan peraturan dan jumlah ruang yang sudah diamankan.

Tabel 2.262 Persentase Perangkat Daerah Yang Telah Menggunakan Sandi Dalam Komunikasi Antar Perangkat Daerah Kab Luwu Timur Tahun 2016-2020

No	Indikator	Satuan	Tahun				
			2016	2017	2018	2019	2020
1	Jumlah perangkat	OPD	28	28	28	28	28

No	Indikator	Satuan	Tahun				
			2016	2017	2018	2019	2020
	daerah yang telah menggunakan sandi dalam komunikasi antar perangkat daerah						
2	Jumlah total perangkat daerah	OPD	28	28	28	28	28
3	Persentase Perangkat Daerah Yang Telah Menggunakan Sandi Dalam Komunikasi Antar Perangkat Daerah	%	100	100	100	100	100

Sumber : Dinas Komunikasi dan Informatika Kab. Luwu Timur Tahun 2020

2.1.3.2.16 Kebudayaan

Tabel 2.263 Penyelenggaraan Festival Seni Dan Budaya Kab Luwu Timur Tahun 2016-2020

No	Indikator	Satuan	Tahun				
			2016	2017	2018	2019	2020
1	Penyelenggaraan festival seni dan budaya	Kali	1	2	2	2	0

Sumber : Dinas Pariwisata, Kebudayaan, Pemuda dan Olahraga Kab. Luwu Timur Tahun 2020

Tabel 2.264 Jumlah Situs Dan Kawasan Cagar Budaya Yang Di Lestarikan Kab Luwu Timur Tahun 2016-2020

No	Indikator	Satuan	Tahun				
			2016	2017	2018	2019	2020
1	Jumlah Benda, Situs dan Kawasan Cagar Budaya yang dilestarikan	Unit	0	6	10	13	15

No	Indikator	Satuan	Tahun				
			2016	2017	2018	2019	2020
2	Total Benda, situs & kawasan yang dimiliki daerah	Unit	0	71	71	71	71
3	Persentase Jumlah situs dan kawasan cagar budaya yang di lestarikan	%	0	26	27	28	25

Sumber : Dinas Pariwisata, Kebudayaan, Pemuda dan Olahraga Kab. Luwu Timur Tahun 2020

Tabel 2.265 Jumlah Karya Budaya Yang Direvitalisasi Dan Inventarisasi Kab Luwu Timur Tahun 2016-2020

No	Indikator	Satuan	Tahun				
			2016	2017	2018	2019	2020
1	Jumlah Benda, Situs dan Kawasan Cagar Budaya yang dilestarikan	Unit	0	6	10	13	15

Sumber : Dinas Pariwisata, Kebudayaan, Pemuda dan Olahraga Kab. Luwu Timur Tahun 2020

Tabel 2.266 Jumlah Cagar Budaya Yang Dikelola Secara Terpadu Kab Luwu Timur Tahun 2016-2020

No	Indikator	Satuan	Tahun				
			2016	2017	2018	2019	2020
1	Jumlah cagar budaya yang dikelola secara terpadu	Unit	0	0	2	3	3

Sumber : Dinas Pariwisata, Kebudayaan, Pemuda dan Olahraga Kab. Luwu Timur Tahun 2020

2.1.3.2.17 Perpustakaan

Perpustakaan memiliki peran yang sangat strategis dalam mentransformasikan ilmu pengetahuan menuju masyarakat cerdas,kritis dan inovatif, disamping sebagai pelestari nilai budaya di masyarakat. Pengembangan dan pendayagunaan perpustakaan diarahkan pada meningkatnya kegemaran membaca masyarakat (*reading habit society*) menuju masyarakat belajar (*learning society*) yang berujung pada peningkatan kecerdasan kehidupan bangsa. Oleh sebab itu, perpustakaan harus menyediakan koleksi yang lengkap dan mudah serta

murah.

Peningkatan minta baca masyarakat dapat dilihat salah satunya dengan meningkatnya jumlah kunjungan masyarakat keperpustakan. Jumlah pengunjung perpustakaan pada tahun 2016 sebanyak 144.049 pengunjung, tahun 2017 sebanyak 232.199 pengunjung, tahun 2018 sebanyak 216.118 pengunjung, tahun 2019 sebanyak 221.736 pengunjung dan mengalami penurunan yang sangat didrastis (pendemi covid-19) ditahun 2020 sebanyak 15.596 pengunjung, selengkapnya pada tabel berikut.

Tabel 2.267 Jumlah Pengunjung Perpustakaan Kab. Luwu Timur Tahun 2016-2020

No	Uraian	Satuan	Tahun				
			2016	2017	2018	2019	2020
1	Jumlah kunjungan ke perpustakaan selama 1 Tahun	Orang	144.049	232.199	216.118	221.736	15.596
2	Jumlah orang dalam populasi yang harus dilayani	Orang	293.976	295.904	299.975	304.975	306.975
3	Jumlah pengunjung perpustakaan per tahun	Orang	0,49	0,78	0,72	0,73	0,05

Sumber : Dinas Perpustakaan dan Kearsipan Daerah Kab. Luwu Timur Tahun 2020

Tabel 2.268 Koleksi Buku Yang Tersedia Di Perpustakaan Daerah Kab. Luwu Timur Tahun 2016-2020

No	Uraian	Satuan	Tahun				
			2016	2017	2018	2019	2020
1	Jumlah koleksi judul buku yang tersedia di Perpustakaan daerah	Judul	9.500	8.400	13.363	13.363	13.463
2	Jumlah koleksi jumlah buku yang tersedia di Perpustakaan daerah	Buku	20.000	27.863	34.633	34.633	34.733
3	Koleksi Buku Yang Tersedia Di Perpustakaan Daerah	%	0,48	0,30	0,39	0,39	0,39

Sumber : Dinas Perpustakaan dan Kearsipan Daerah Kab. Luwu Timur Tahun 2020

Tabel 2.269 Rasio Perpustakaan Persatuan Penduduk Kab. Luwu Timur Tahun 2016-2020

No	Uraian	Satuan	Tahun				
			2016	2017	2018	2019	2020
1	Jumlah perpustakaan	Unit	81	85	318	336	336
2	Jumlah penduduk	Jiwa	Orang	293.976	295.904	299.975	304.975
3	Rasio Perpustakaan Persatuan Penduduk	%	0,28	0,29	1,06	1,1	1,09

Sumber : Dinas Perpustakaan dan Kearsipan Daerah Kab. Luwu Timur Tahun 2020

Tabel 2.270 Jumlah Rata Rata Pengunjung Perpustakaan/Tahun Kab. Luwu Timur Tahun 2016-2020

No	Uraian	Satuan	Tahun				
			2016	2017	2018	2019	2020
1	Jumlah Rata Rata Pengunjung Perpustakaan/Tahun	Orang	10.131	19.350	18.010	13.112	11.962

Sumber : Dinas Perpustakaan dan Kearsipan Daerah Kab. Luwu Timur Tahun 2020

Tabel 2.271 Jumlah Koleksi Judul Buku Perpustakaan Kabupaten Luwu Timur

No	Uraian	Satuan	Tahun				
			2016	2017	2018	2019	2020
1	Jumlah koleksi judul buku yang tersedia di Perpustakaan daerah	Judul	9.500	8.400	13.363	13.363	13.463

Sumber : Dinas Perpustakaan dan Kearsipan Daerah Kab. Luwu Timur Tahun 2020

Tabel 2.272 Jumlah Pustakawan Tenaga Teknis,dan Penilai yang Memiliki Sertifikat Kab. Luwu Timur Tahun 2016-2020

NO	Uraian	Satuan	Tahun				
			2016	2017	2018	2019	2020
1	Jumlah pustakawan tenaga teknis,dan penilai yang bersertifikat	Orang	2	2	2	2	3

2	Jumlah seluruh pustakawan tenaga teknis,dan penilaian yang memiliki sertifikat	Orang	11	13	14	17	16
3	Jumlah pustakawan tenaga teknis,dan penilai yang memiliki sertifikat	%	100	100	100	100	100

Sumber : Dinas Perpustakaan dan Kearsipan Daerah Kab. Luwu Timur Tahun 2020

2.1.3.2.18 Kearsipan

Pengelolaan arsip statis mencakup kegiatan yang dilakukan guna penyelamatan dan pelestarian dokumen/arsip dengan cara mengoptimalkan sarana dan prasarana kearsipan yang ada didalam pengelolaannya. Capaian pendampingan kepada Unit Kerja dandesa untuk menerapkan arsip sesuai kaidah kearsipan mengalami peningkatan dari tahun ke tahun. Keberhasilan dalam pengelolaan arsip di SKPD tidak terlepas dari kesadaran Unit Kerja dan desa tentang pentingnya pengelolaan kearsipan. Capaian Pengelolaan Kearsipan tersebut seperti terlihat dalam tabel berikut:

Tabel 2.273 Persentase Perangkat Daerah Yang Mengelola Arsip Secara Baku Kab. Luwu Timur Tahun 2016-2020

NO	Uraian	Satuan	Tahun				
			2016	2017	2018	2019	2020
1	Jumlah perangkat daerah yang mengelola arsip secara baku	OPD	0	8	19	23	34
2	Jumlah perangkat daerah	OPD	39	39	39	39	39
3	persentase perangkat darah yang mengelola arsip secara baku	%	0	20,51	48,72	58,97	87,18

Sumber : Dinas Perpustakaan dan Kearsipan Daerah Kab. Luwu Timur Tahun 2020

Tabel 2.274 Peningkatan SDM Pengelola Kearsipan Kabupaten Luwu Timur

No	Uraian	Satuan	Tahun

			2016	2017	2018	2019	2020
1	Peningkatan SDM Pengelola Kearsipan	Keg	2	2	2	3	4

Sumber : Dinas Perpustakaan dan Kearsipan Daerah Kab. Luwu Timur Tahun 2020

2.1.3.3 Fokus Layanan Urusan Pemerintahan Pilihan

2.1.3.3.1 Pariwisata

1. Kunjungan Wisata

Tabel 2.275 Perkembangan Wisatawan pada Obyek Wisata Kabupaten Luwu Timur Tahun 2016-2020

Jumlah Pengunjung (orang)						
No	**Obyek Wisata**	**2016**	**2017**	**2018**	**2019**	**2020**
1	**BURAU** (Pantai Lemo, Gua Batu Putih, Pantai Ujung Suso, Permandian Air Panas, Kuburan Tua, Air Terjun Bonepute & Hutan Mangrove)	3.530	10281	10.795	11595	3.479
2	**MANGKUTANA** (Sungai Uelanti, Permandian Lopi ,Air Terjun Saloanuang & Wisata Sungai Malela)	1.287	3499	3674	2600	780
3	**WOTU** (Pantai Balo-Balo, Banua Pangka,Makam Puang Sanro & Hutan Mangrove)	772	1370	1439	1470	441
4	**MALILI** (Sumur Sawerigading, Hutan Mangrove, Air Terjun Atue & Pulau Bulu Poloe)	1.329	3406	3576	1050	315
5	**TOMONI** (Semoga Lestari Water Park & Batu Papan)	435	859	902	92	276
6	**WASUPONDA** (Wasuponda (Air Terjun Mata Buntu, Bukit Agro (Tabarano) & Kali Dingin (Wasuponda)	2.421	2800	2940	3240	972
7	**TOWUTI** ((Danau Mahalona & Danau Tapparang Masapi)	1.012	3192	3352	3350	1.005
8	**NUHA** (Danau Matano, Cagar Alam Perburuan, Mata Air Matano (Bura-Bura), Makam Mokole Lakamandiu, Pantai Ide, Pantai Pomua Dahu-Solonsa, Bumi Perkemahan Sawerigading, Pantai Kupu-Kupu-Tapu Singkole, Pantai Molino Topundau & Pantai Impian-Old Camp)	2.272	3536	3713	5700	1.710
	Jumlah	**13.058**	**28.943**	**30.391**	**29.925**	**8.978**

Sumber: Dinas Pariwisata Kabupaten Luwu Timur, 2020

Tabel 2.276 Kunjungan Pariwisata Kab. Luwu Timur Tahun 2016-2020

No	Indikator	Satuan	Tahun				
			2016	2017	2018	2019	2020
1	Jumlah capaian kinerja kunjungan wisata sekabupaten dan kota	Orang	13.058	28.943	30.391	29.925	8.978
2	Jumlah kunjungan wisata yang direncanakan sekabupaten dan kota	Orang	N/A	20.000	22.000	24.500	27.500
3	Kunjungan wisata	%	N/A	144	147	122	32,6

Sumber : Dinas Pariwisata, Kebudayaan, Pemuda dan Olahraga Kab. Luwu Timur Tahun 2020

2. Lama Kunjungan Wisata

Tabel 2.277 Lama Kunjungan Wisata Kab. Luwu Timur Tahun 2016-2020

No	Indikator	Satuan	Tahun				
			2016	2017	2018	2019	2020
1	Rata rata kunjungan wisata dalam satu tahun	Hari	N/A	2	2	3	3

Sumber : Dinas Pariwisata, Kebudayaan, Pemuda dan Olahraga Kab. Luwu Timur Tahun 2020

2.1.3.3.2 Pertanian

1. Produktivitas padi atau bahan pangan utama lokal lainnya per hektar

Tabel 2.278 Produktivitas Padi atau Bahan Pangan Utama Lokal lainnya Per hektar Kabupaten Luwu Timur 2016 – 2020

No	Indikator	Satuan	Tahun				
			2016	2017	2018	2019	2020
1	Produksi Tanaman padi	Ton	307,265.92	308,404.19	338,836.59	327,848.46	337,293.74
2	Luas Areal Tanaman Padi	Ha	42,655.00	43,714.00	45,286.00	46,640.00	48,838.00

Sumber : Dinas Pariwisata, Kebudayaan, Pemuda dan Olahraga Kab. Luwu Timur Tahun 2020

2. Cakupan bina kelompok petani

Tabel 2.281
Cakupan Bina kelompok Tani
Kabupaten Luwu Timur 2016 - 2020

No	Indikator	Satuan	Tahun				
			2016	2017	2018	2019	2020
1	Jumlah kelompok petani yang mendapatkan bantuan pemda tahun n	klp	-	-	126	126	126
2	jumlah kelompok tani	klp	1994	2063	2101	2162	2306
3	Cakupan bina kelompok petani	%	0	0	0.06	0.06	0.05

Sumber : Dinas Pariwisata, Kebudayaan, Pemuda dan Olahraga Kab. Luwu Timur Tahun 2020

Tabel 2.279 Capaian Kinerja Pertanian Kabupaten Luwu Timur Tahun 2016- 2020

No	Kondisi	2016	2017	2018	2019	2020
1	Produksi padi (ton)	307,265.92	308,404.19	338,836.59	327,848.46	337,293.74
2	produksi Buah - Buahan (Kwintal)	181,081	38,546	123,917	263,801	222,817
3	Produksi sayuran tahunan (ton)	830.80	837.90	944.20	861.36	875.00
4	Produksi Biofarmaka (kg)	7,371	7,713	6,663	6,247	6322
5	Produksi Perkebunan (ton) Lada	3,819	432.92	4,174.36	3,487,51	2,751.64
	Produksi Perkebunan kakao (ton)	12,250	12,861.72	13,761.28	6.055,28	4,274.95
	Produksi Perkebunan (ton) kelapa sawit	242,702	112,301.96	91,119.93	67,977.03	59,188.86
6	Populasi ternak besar (ekor)	16,115	16,613	18,392	23,295	21,109
7	Populasi ternak kecil (ekor)	30,743	32,157	33,088	29,956	24,462
8	Populasi unggas (ekor)	1,446,812	1,514,930	1,192,231	1,304,284	849,529
9	Produksi daging (Ton)	1121.85965	607.75925	850.66	2.433	725.627

10	Produksi telur (Ton)	11835.185	15664.073	14790.16	14125.339	16582.336

Sumber: Dinas Pertanian Kabupaten Luwu Timur, 2021

Tabel 2.280 Data Populasi Ternak Di Kabupaten Luwu Timur Tahun 2016–2020

No	Jenis Ternak	Tahun				
		2016	2017	2018	2019	2020
I	Ternak Besar	16,115	16,613	18,392	23,295	21,109
1	Sapi Potong	15021	15,546	17,288	22,148	20,464
2	Kerbau	1094	1,067	1,104	1,147	645
II	Ternak Kecil	30,743	32,157	33,088	29,956	24,462
3	Kambing	13454	14,060	14,500	14,978	13
4	Babi	17289	18,097	18,588	14,978	24,449
III	Ternak Unggas	1,446,812	1,514,930	1,192,231	1,304,284	849,529
	Ayam Buras	528499	440,617	239,136	240,465	210,609
	Ayam Ras Petelur	116202	124,522	126,252	130,101	140,385
	Ayam Pedaging	802111	949,791	826,843	933,718	498,535
	Itik	16895	12,253	13,452	15,743	19,166
	Itik Manila	13782	13,457	13,533	18,264	19,984

Sumber: Dinas Pertanian Kabupaten Luwu Timur, 2021

Tabel 2.281 SITUASI UMUM PENYAKIT HEWAN MENULAR DI KABUPATEN LUWU TIMUR TAHUN 2016 – 2020

No	Jenis Ternak	Jumlah Jenis Penyakit dan jumlah kasus penyakit (ekor)											
		2016		2017		2018		2019		2020		Rata - Rata	
		Jumlah jenis penyakit	jumlah kasus (ekor)	Jumlah jenis penyakit	jumlah kasus (ekor)	Jumlah jenis penyakit	jumlah kasus (ekor)	Jumlah jenis penyakit	jumlah kasus (ekor)	Jumlah jenis penyakit	Jumlah jenis penyakit	Jumlah jenis penyakit	Jumlah jenis penyakit
1	Ayam	5	1944	6	2221	6	2906	2	889	2	809	4	8769
2	Sapi	9	424	9	342	9	353	7	652	7	771	8	2542
3	Kerbau	0	0	0	0	0	0	0	0	0	0	0	0
4	Anjing	2	335	2	300	2	300	2	187	2	106	2	1228
5	Kambing	5	247	5	232	5	256	5	347	5	713	5	1795
6	Babi	5	185	5	115	5	142	4	259	2	216	4	917

Sumber: Dinas Pertanian Kabupaten Luwu Timur, 2021

2.1.3.3.1 Energi dan Sumber Daya Mineral

1. Persentase Rumah Tangga Pengguna Listrik

Tabel 2.282 Persentase Rumah Tangga Pengguna Listrik Kab. Luwu Timur Tahun 2016-2020

No	Indikator	Satuan	Tahun				
			2016	2017	2018	2019	2020
1	Persentase rumah tangga pengguna listrik	%	95,82	94,89	97,07	99,8	98,91

Sumber: Kabupaten Luwu Timur Dalam Angka Tahun 2021, 2020 dan 2019 (Data Diolah)

2.1.3.3.1 Perdagangan

1. Ekspor bersih perdagangan

Ekspor perdagangan meliputi 5 komoditi yaitu lada, nikel, kakao, rumput laut dan CPO. Ekspor bersih perdagangan mengalami kenaikan dari tahun 2016 – tahun 2020. Ekspor bersih perdagangan tahun 2016 mencapai US$ 468.926.145,86 dan tahun 2020 mencapai US$ 773.511.973,67.

Tabel 2.283 Ekspor bersih perdagangan Kab Luwu Timur Tahun 2016-2020

No	Indikator	Satuan	Tahun				
			2016	2017	2018	2019	2020
1	*Ekspor Bersih Perdagangan*	US$	468.926.145,86	475.387.123,47	658.612.319,17	660.572.391,96	773.511.973,67.

Sumber: Dinas Perdagangan, Koperasi, Usaha Kecil dan Menengah Kab. Luwu Timur Tahun 2020

2. Cakupan bina kelompok pedagang/usaha informal

Cakupan binaan kelompok pedagang/usaha informal merupakan pedagang/usaha informal yang dalam hal pengurusan izin usaha. Tahun 2018, realisasi cakupan binaan kelompok pedagang/usaha informal mengalami penurunan sebesar 75,41%. Penurunan target yang signifikan disebabkan

diberlakukannya aturan (1) Menteri perdagangan RI Nomor 07/M-DAG/PER/2/2017 yang menerangkan bahwa penghapusan kewajiban pendaftaran ulang surat izin usaha perdagangan dan berlaku selama perusahaan perdagangan menjalankan kegiatan usaha, (2) Menteri Dalam Negeri Republik Indonesia Nomor 19 Tahun 2017 tentang pedoman penetapan izin gangguan di daerah, (3) Peraturan Daerah Kabupaten Luwu Timur Nomor 6 Tahun 2018 tentang pencabutan peraturan daerah nomor 8 tahun 2010 tentang retribusi izin gangguan.

Tabel 2.284 Cakupan bina kelompok pedagang/usaha informal Kab Luwu Timur Tahun 2016-2020

No	Indokator	Satuan	Tahun				
			2016	2017	2018	2019	2020
1	Jumlah kelompok pedagang/usaha informal yang mendapatkan bantuan binaan pemda Tahun n	pedagang	2.610	2.650	585	763	1.190
2	Jumlah kelompok pedagang/usaha informal	pedagang	4.000	4.684	4.203	4.203	4.100
3	Cakupan bina kelompok pedagang/usaha informal	%	65,25	56,57	13,91	18,20	29,02

Sumber : Dinas Perdagangan, Koperasi, Usaha Kecil dan Menengah Kab. Luwu Timur Tahun 2020

2.1.3.3.1 Perindustrian

1. Cakupan Bina Kelompok Pengrajin

Tabel 2.285 Cakupan Bina Kelompok Pengrajin Kab Luwu Timur Tahun 2016-2020

No	Indokator	Satuan	Tahun				
			2016	2017	2018	2019	2020
1	Jumlah kelompok pengrajin yang mendapatkan bantuan binaan pemda	IKM	98	98	112	74	81
2	Jumlah kelompok pengrajin	IKM	1778	1778	1778	1150	1150
3	Cakupan bina kelompok pengrajin	%	5,51	5,51	6,34	6,47	7,04

Sumber: Dinas Transmigrasi, Tenaga Kerja dan Perindustrian Kab. Luwu Timur Tahun 2020

2.1.3.3.1 Transmigrasi

1. Persentase Transmigran Swakarsa

Tabel 2.286 Persentase Transmigran Swakarsa Kab Luwu Timur Tahun 2016-2020

No	Indokator	Satuan	Tahun				
			2016	2017	2018	2019	2020
1	Jumlah transmigran swakarsa	KK	0	0	0	0	0
2	Jumlah transmigrasi	KK	1.190	1.190	1.230	1.255	1.255
3	Persentase transmigran swakarsa	%	0	0	0	0	0

Sumber: Dinas Transmigrasi, Tenaga Kerja dan Perindustrian Kab. Luwu Timur Tahun 2020

2.1.3.3.1 Kelautan dan Perikanan

1. Produksi perikanan

Produksi perikanan adalah perbandingan jumlah produksi ikan dengan target daerah dimana jumlah produksi ikan merupakan cakupan semua hasil penangkapan dan budidaya ikan/binatang air lainnya/tanaman air yang ditangkap/dipanen dari sumber perikanan alami atau dari tempat pemeliharaan, baik yang diusahakan oleh perusahaan perikanan maupun rumah tangga perikanan termasuk juga kegiatan pembenihan ikan.

Tabel 2.287 Produksi perikanan Kab Luwu Timur Tahun 2016-2020

No	Indikator	Satuan	Tahun				
			2016	2017	2018	2019	2020
1	Jumlah produksi ikan	Ton	315,356	317,680	319,739	320,368	325.355,71

2	Jumlah target daerah	Ton	315,404	317,453	318,422	319,394	320,411
3	Produksi perikanan	%	99.98	100	100	100	101

Sumber: Dinas Kelautan, Perikanan dan Pangan Kab. Luwu Timur Tahun 2020

Potensi dan peluang investasi sektor kelautan dan perikanan di Kabupaten Luwu Timur secara umum sangat besar dan menjanjikan. Ketersediaan lahan yang luas dan layak menunjang peningkatan produksi serta peningkatan perekonomian masyarakat, sehingga memudahkan dalam pemasaran hasil-hasil perikanan dan kelautan, tidak mengherankan jika produksi perikanan di Kabupaten Luwu Timur relatif cukup besar dan menjanjikan. Potensi perikanan di Kabupaten Luwu Timur cukup besar karena Luwu Timur terletak di pesisir Teluk Bone sehingga tidak mengherankan jika produksi perikanan di Kabupaten ini relatif cukup besar.

2. Konsumsi ikan

Persentase konsumsi ikan diperoleh dari jumlah konsumsi ikan dibanding target daerah. Persentase konsumsi ikan pada tahun 2016 mengalami peningkatan hingga tahun 2020. Hal ini dimungkinkan karena masyarakat Kab Luwu Timur memiliki masyarakat yang cukup tinggi dalam konsumsi ikan Hal ini mengGrafikkan bahwa produk perikanan untuk dikonsumsi tersedia dan cukup baik yang berasal dari kegiatan penangkapan ikan maupun budidaya. Peningkatan capaian rata-rata konsumsi ikan perkapita Sulawesi Selatan tersebut juga mengGrafikkan bahwa pelaksanan kebijakan Sumber Pangan dari Laut dan kampanye Gemar Makan Ikan memberikan hasil yang signifikan. Berikut tabel data capaian konsumsi ikan selama 5 tahun terakhir.

Tabel 2.288 Konsumsi ikan Kab Luwu Timur Tahun 2016-2020

No	Indikator	Satuan	Tahun				
			2016	2017	2018	2019	2020
1	Jumlah kosumsi ikan	Kg	43.86	44.19	44.76	44.99	45.42
2	Jumlah target daerah	Kg	43,23	44,09	44,53	44,96	45,39

3	Konsumsi ikan	%	101	100	100	100	100

Sumber: Dinas Kelautan, Perikanan dan Pangan Kab. Luwu Timur Tahun 2020

3. Cakupan bina kelompok nelayan

Cakupan Bina Kelompok Nelayan merupakan indikator yang didapatkan dari jumlah Kelompok nelayan yang mendapatkan bantuan dibandingkan jumlah kelompok nelayan di daerah. Berikut data cakupan bina kelompok nelayan selama 5 tahun terakhir.

Tabel 2.289 Cakupan bina kelompok nelayan Kab Luwu Timur Tahun 2016-2020

No	Indikator	Satuan	Tahun				
			2016	2017	2018	2019	2020
1	Jumlah kelompok nelayan yang mendapatkan bantuan	Kelompok	7	11	25	11	17
2	Jumlah kelompok nelayan	Kelompok	122	125	128	130	134
3	Cakupan bina kelompok nelayan	%	5.73	8,80	19.53	8.46	12.68

Sumber: Dinas Kelautan, Perikanan dan Pangan Kab. Luwu Timur Tahun 2020

Berdasarkan verifikasi dan identifikasi data kelompok nelayan bahwa jumlah kelompok nelayan yang mendapatkan bantuan harus memenuhi persyaratan kelompok sesuai peraturan yang ditetapkan dan masih banyak kelompok yang belum memenuhi persyaratan tersebut sehingga diperlukan koordinasi dan pendampingan dari penyuluh perikanan untuk peningkatan pembinaan dan penguatan kelembagaan kelompok secara optimal. Keberadaan penyuluh saat ini yang berada dalam kewenangan pemerintah pusat (Kementerian Kelautan dan Perikanan RI) sehingga perlunya peningkatan koordinasi dan sinergitas kegiatan dalam pembinaan kelompok nelayan. Untuk keberhasilan indikator ini maka didukung oleh program Hilirisasi Perikanan dan Peningkatan Produksi Kelautan dan Perikanan melalui kegiatan Peningkatan Kapasitas Nelayan, Koordinasi pengelolaan perikanan tangkap, Identifikasi Dan Monitoring Penerapan LogBook Kapal Perikanan dan Data Keragaan Kapal Perikanan.

4. Produksi Perikanan Kelompok Nelayan

Produksi Perikanan Kelompok Nelayan merupakan indikator yang didapatkan dari jumlah produksi ikan kontribusi hasil kelompok nelayan dibandingkan jumlah produksi ikan di daerah. Dalam rangka meningkatkan produksi dan produktivitas perikanan tangkap pemerintah Kab. Luwu Timur telah memberikan bantuan sarana dan prasarana bagi kelompok nelayan. Selengkapnya disajikan pada tabel berikut.

Tabel 2.290 Produksi Perikanan Kelompok Nelayan Kab Luwu Timur Tahun 2016-2020

No	Indikator	Satuan	Tahun				
			2016	2017	2018	2019	2020
1	Jumlah produksi ikan kontribusi hasil kelompok nelayan	Ton	8.702	8.753	9.993	9.995	10.012,71
2	Jumlah produksi ikan di daerah	Ton	21,386	23,269	24,850	21,300.5	26.643,71
3	Produksi perikanan kelompok nelayan	%	40.69	37.61	40.21	46.92	37.58

: *Sumber: Dinas Kelautan, Perikanan dan Pangan Kab. Luwu Timur Tahun 2020*

2.1.3.4 Fokus Layanan Fungsi Penunjang dan Administrasi Pemerintahan

2.1.3.4.1 Perencanaan Pembangunan

Kualitas perencanaan pembangunan daerah diukur dengan kesesuaian perencanaan program yang membandingkan kesesuaian antara rencana dan realisasi pelaksanaan program dan kegiatan sebagai berikut.

1. Tersedianya dokumen perencanaan RPJPD yang telah ditetapkan dengan PERDA

Dokumen perencanaan RPJPD Kab. Luwu Timur telah tersedia yang ditetapkan melalui Peraturan Daerah Nomor 03 Tahun 2016 tentang Perubahan

Atas Peraturan Daerah Nomor 02 Tahun 2005 tentang Rencana Pembangunan Jangka Panjang Daerah Kabupaten Luwu Timur 2005 -2025.

Tabel 2.291 Tersedianya dokumen perencanaan RPJPD yang telah ditetapkan dengan PERDA Kab. Luwu Timur Tahun 2016 – 2020

No	Indikator	Satuan	Tahun				
			2016	2017	2018	2019	2020
1.	Tersedianya dokumen perencanaan RPJPD yang telah ditetapkan dengan PERDA)	Ada/Tidak	Ada	-	-	-	-

Sumber : Bapelitbangda Kab. Luwu Timur Tahun 2020

2. Tersedianya Dokumen Perencanaan RPJMD yang telah ditetapkan dengan PERDA/PERKADA

Dokumen Perencanaan Pembangunan Jangka Menengah Daerah (RPJMD) Kab. Luwu Timur telah tersedia. RPJMD Kab. Luwu Timur telah ditetapkan melalui Peraturan Daerah Nomor 3 Tahun 2018 tentang Perubahan Peraturan Daerah Nomor 4 Tahun 2016 tentang Rencana Pembangunan Jangka Menengah Daerah Kabupaten Luwu Timur 2016 -2021.

Tabel 2.292 Tersedianya Dokumen Perencanaan RPJMD yang telah ditetapkan dengan PERDA/PERKADA Kab. Luwu Timur Tahun 2016 – 2020

NO.	Indikator	Satuan	Tahun				
			2016	2017	2018	2019	2020
1.	Tersedianya Dokumen Perencanaan RPJMD yang telah ditetapkan dengan PERDA/PERKADA	Ada/Tidak	Ada	-	Ada	-	-

Sumber : Bapelitbangda Kab. Luwu Timur Tahun 2020

3. Tersedianya Dokumen Perencanaan : RKPD yang telah ditetapkan dengan PERKADA

Tabel 2.293 Tersedianya Dokumen Perencanaan : RKPD yang telah ditetapkan dengan PERKADA Kab. Luwu Timur Tahun 2016 – 2020

No	Indikator	Satuan	Tahun				
			2016	2017	2018	2019	2020
1.	Tersedianya Dokumen Perencanaan : RKPD yang telah ditetapkan dengan PERKADA	Ada/Tidak	Ada	Ada	Ada	Ada	Ada

Sumber : Bapelitbangda Kab. Luwu Timur Tahun 2020

4. Tersedianya dokumen RTRW yang telah ditetapkan dengan PERDA

Tabel 2.294 Tersedianya dokumen RTRW yang telah ditetapkan dengan PERDA Kab. Luwu Timur Tahun 2016 – 2020

No	Dokumen Perencanaan	Satuan	Tahun				
			2016	2017	2018	2019	2020
1.	Tersedianya dokumen RTRW yang telah ditetapkan dengan PERDA	Ada/Tidak	-	-	-	-	-

Sumber : Bapelitbangda Kab. Luwu Timur Tahun 2020

5. Penjabaran Konsistensi Program RPJMD Kedalam RKPD

Tabel 2.295 Penjabaran Konsistensi Program RPJMD Kedalam RKPD Kabupaten Luwu Timur Tahun 2016 – 2019

NO.	Indikator	Satuan	Tahun				
			2016	2017	2018	2019	2020
1.	Jumlah program RKPD Tahun berkenaan	Program	325	425	466	467	466
2.	Jumlah program RPJMD yang harus dilaksanakan	Program	366	434	472	479	479
3	Penjabaran Konsistensi Program RPJMD kedalam RKPD	%	88,80	97,93	98,73	97,49	97,29

Sumber : Bapelitbangda Kabupaten Luwu Timur, 2020

6. Penjabaran Konsistensi Program RKPD kedalam APBD

Tabel 2.296 Penjabaran Konsistensi Program RKPD kedalam APBD Kabupaten Luwu Timur Tahun 2016 – 2020

No	Indikator	Satuan	Tahun				
			2016	2017	2018	2019	2020
1.	Jumlah program APBD tahun berkenaan	Program	307	402	445	435	435
2.	Jumlah program RKPD Tahun berkenaan	Program	325	425	466	467	466
3	Penjabaran Konsistensi Program RKPD kedalam APBD	%	94,46	94,59	95,49	93,15	93,34

Sumber : Bapelitbangda Kabupaten Luwu Timur, 2020

2.1.3.4.2 **Keuangan**

1. Opini Badan Pemeriksa Keuangan

Opini Badan Pemeriksa Keuangan (disingkat Opini BPK) merupakan pernyataan profesional pemeriksa mengenai kewajaran informasi keuangan yang disajikan dalam laporan keuangan yang didasarkan pada empat kriteria yak fesional pemeriksa mengenai kewajaran informasi keuangan yang disajikan dalam laporan keuangan yang didasarkan pada empat kriteria yakni kesesuaian dengan standar akuntansi pemerintahan, kecukupan pengungkapan (*adequate disclosures*), kepatuhan terhadap peraturan perundang-undangan, dan efektivitas sistem pengendalian internal dimana telah diterapkan oleh Pemerintah Kab. Luwu Timur dengan komitmen dari seluruh manajemen organisasi perangkat daerah (OPD) untuk secara konsisten menjaga dan mentaati aspek – aspek penting dalam siklus pengelolaan keuangan serta sinergitas dalam tahap penyusunan dan penetapan laporan keuangan. Data Opini BPK Kab. Luwu Timur Tahun 2016-2020 sebagai berikut :

Tabel 2.297 Opini BPK Terhadap Laporan Keuangan Kab. Luwu Timur Tahun 2016 -2020

No	Indikator	Satuan	Tahun				
			2016	2017	2018	2019	2020
1	Opini BPK terhadap laporan keuangan	Hasil Opini BPK	WTP	WTP	WTP	WTP	-

Sumber : Badan Pengelolaan Keuangan Daerah Kab. Luwu Timur Tahun 2021

2. Persentase SILPA

Tabel 2.298 Persentase SILPA Kab. Luwu Timur Tahun 2016 -2020

No	Indikator	Satuan	Tahun				
			2016	2017	2018	2019	2020
1	Total SILPA	Rp.	116.897.939.276	156.064.014.355	104.962.745.580,05	47.504.000.000	
2	Total APBD	Rp	1.553.764.811.738	1.544.366.403.790	1.591.059.131.709,95	1.609.008.544.799,42	1.489.289.489.113,78
3	Persentase SILPA	%	7,52	10,11	6,60	2,95	

Sumber : Badan Pengelolaan Keuangan Daerah Kab. Luwu Timur Tahun 2020

3. Persentase Belanja Pendidikan (20%)

Tabel 2.299 Persentase Belanja Pendidikan Kab. Luwu Timur Tahun 2016 -2020

No	Indikator	Satuan	Tahun				
			2016	2017	2018	2019	2020
1	Jumlah Belanja Bidang Urusan Pendidikan	Rp	330.917.120.315,70	284.673.024.086	310.555.245.732	312.312.308.825,11	313.785.939.955,00
2	Total APBD	Rp	1.553.764.811.738	1.544.366.403.790	1.591.059.131.709,95	1.609.008.544.799,42	1.489.289.489.113,78
3	Persentase belanja pendidikan	%	21,30	18,43	19,52	19,41	21.14

Sumber : Badan Pengelolaan Keuangan Daerah Kab. Luwu Timur Tahun 2020

4. Persentase Belanja Kesehatan (10%)

Belanja kesehatan yang dialokasikan oleh Pemerintah Kab. Luwu Timur sudah memenuhi amanat undang undang yaitu sebesar 10 persen dari APBD. Persentase belanja kesehatan di Kab. Luwu Timur selengkapnya pada tabel berikut.

Tabel 2.300 Persentase Belanja Kesehatan Kab. Luwu Timur Tahun 2016 -2020

No	Indikator	Satuan	Tahun				
			2016	2017	2018	2019	2020
1	Jumlah Belanja Bidang Urusan kesehatan	Rp	220.594.628.237,65	255.380.571.440,24	325.136.710.388,94	314.815.234.479,98	350.546.382.276,34
2	Total APBD	Rp	1.553.764.811.738	1.544.366.403.790	1.591.059.131.709,95	1.609.008.544.799,42	1.489.289.489.113,78
3	Persentase belanja kesehatan	%	14,20	16,54	20,44	19,57	23,62

Sumber : Badan Pengelolaan Keuangan Daerah Kab. Luwu Timur Tahun 2020

5. Perbandingan Antara Belanja Langsung Dengan Belanja Tidak Langsung

Tabel 2.301 Perbandingan Antara Belanja Langsung Dengan Belanja Tidak Langsung Kab. Luwu Timur Tahun 2016-2020

No	Indikator	Satuan	Tahun				
			2016	2017	2018	2019	2020
1	Belanja langsung	Rp	970.118.456.935	925.930.102.982	964.189.144.168,04	920.441.419.625,16	769.584.321.679,35
2	Belanja tidak langsung	Rp	583.646.354.803	618.436.300.808	626.869.987.541,91	688.567.125.174,26	719.705.167.434,43
3	Total APBD	Rp	1.553.764.811.738	1.544.366.403.790	1.591.059.131.709,95	1.609.008.544.799,42	1.489.289.489.113,78
4	Perbandingan antara belanja langsung dengan belanja tidak langsung	%	62,44 : 37,56	59,96 : 40,04	60,60 : 39,40	57,21 : 42,79	56,28 : 43,72

Sumber : Badan Pengelolaan Keuangan Daerah Kab. Luwu Timur Tahun 2020

6. Penetapan APBD

Berdasarkan PP No. 58 Tahun 2005, yang selanjutnya ditindaklanjuti oleh Peraturan Menteri Dalam Negeri No. 13 Tahun 2006 Tentang Pedoman Pengelolaan Keuangan Daerah maupun dalam regulasi terbaru yakni PP No. 12 Tahun 2019 Tentang Pengelolaan Keuangan Daerah, menyatakan bahwa Rancangan Perda tentang APBD dan Rancangan Perkada tentang Penjabaran APBD yang telah dievaluasi oleh Menteri Dalam Negeri, ditetapkan oleh Kepala Daerah menjadi Perda tentang APBD dan Perkada tentang Penjabaran APBD paling lambat tanggal 31 Desember tahun sebelumnya.

Berdasarkan capaian 5 tahun terakhir, terlihat bahwa dalam penetapan APBD Pemerintah Kab. Luwu Timur tahun 2016 sampai dengan 2020, telah dilaksanakan sesuai aturan yang ada yakni rata-rata ditetapkan di bulan Desember tahun sebelumnya yang dilaksanakan dengan adanya Kordinasi dan Sinergi yang baik dengan seluruh Perangkat Daerah dan Pemerintah Provinsi Sulawesi Selatan dalam setiap tahapan penyusunan hingga penetapan APBD Kab. Luwu Timur, serta Kerja sama yang baik dengan pihak legislatif DPRD Kab. Luwu Timur sehingga APBD dapat ditetapkan tepat waktu yakni sebelum sebelum tanggal 31 Desember, Hal ini sudah menjadi komitmen bersama antara pihak eksekutif (Kepala Daerah

beserta jajarannya) serta DPRD Kab. Luwu Timur yang akan dipertahankan terus di tahun-tahun mendatang. Data penetapan APBD sebagai berikut :

Tabel 2.302 Penetapan APBD Kab. Luwu Timur Tahun 2016 -2020

No	Indikator	Satuan	Tahun				
			2016	2017	2018	2019	2020
1	Penetapan APBD	Tepat Waktu/Tidak Tepat Waktu	Tepat Waktu (Perda Nomor 7 Tahun 2016, tentang perubahan APBD Tanggal 25 Oktober 2016)	Tepat Waktu (Perda Nomor 6 Tahun 2017, tentang perubahan APBD Tanggal 23 Desember 2017)	Tepat Waktu (Perda Nomor 10 Tahun 2018, tentang perubahan APBD Tanggal 15 oktober 2018)	Tepat Waktu (Perda Nomor 3 Tahun 2019, tentang perubahan APBD Tanggal 11 Oktober 2019)	Tepat Waktu (Perda Nomor 9 Tahun 2020, tentang perubahan APBD Tanggal 19 Oktober 2020)

Sumber : Badan Pengelolaan Keuangan Daerah Kab. Luwu Timur Tahun 2020

2.1.3.4.3 Kepegawaian Pendidikan dan Pelatihan

1. Rata-rata Lama Pegawai mendapatkan Pendidikan dan pelatihan

Tabel 2.303 Rata-rata Lama Pegawai mendapatkan Pendidikan dan pelatihan Kab. Luwu Timur Tahun 2016-2020

No	Indikator	Satuan	Tahun				
			2016	2017	2018	2019	2020
1	Rata-rata lama pegawai mendapatkan pendidikan dan pelatihan	Hari	5	5	5	5	4

Sumber: Badan Kepegawaian dan Pengembangan Sumber Daya Manusia Kab. Luwu Timur Tahun 2020

2. Persentase ASN yang Mengikuti Pendidikan Dan Pelatihan Formal.

Tabel 2.304 Persentase ASN yang Mengikuti Pendidikan Dan Pelatihan Formal Kab. Luwu Timur Tahun 2016-2020

No	Indikator	Satuan	Tahun				
			2016	2017	2018	2019	2020
1	Jumlah ASN Yang Mengikuti pendidikan danpelatihan formal	Orang	603	1.477	2.249	2.960	3.211

2	JumlahTotal ASN	Orang	4.003	3.906	3.854	3.992	3.877
3	Persentase ASN yang mengikuti pendidikan dan pelatihan formal	%	15,06	37,81	58,35	74,15	82,61

Sumber: Badan Kepegawaian dan Pengembangan Sumber Daya Manusia Kab. Luwu Timur Tahun 2020

3. Persentase Pejabat ASN Yang Telah Mengikuti Pendidikan Dan Struktural

Tabel 2.305 Persentase Pejabat ASN Yang Telah Mengikuti Pendidikan Dan Struktural Kab. Luwu Timur Tahun 2016-2020

No	Indikator	Satuan	Tahun				
			2016	2017	2018	2019	2020
1	Jumlah pejabat ASN Yang telah mengikuti pendidikan dan pelatihan struktural	Orang	287	319	401	463	465
2	Jumlah Total Pejabat	Orang	512	497	510	550	528
3	Persentase pejabat ASN yang telah mengikuti pendidikan dan struktural	%	56,05	64,19	80,02	84,18	88,07

Sumber: Badan Kepegawaian dan Pengembangan Sumber Daya Manusia Kab. Luwu Timur Tahun 2020

4. Jumlah Jabatan Pimpinan Tinggi Pada Instansi Pemerintah

Jabatan Pimpinan Tinggi (JPT) adalah sekelompok jabatan tinggi pada instansi pemerintah dalam hal ini instansi daerah yaitu perangkat daerah Kab. Luwu Timur yang meliputi Sekretariat Daerah, Sekretariat DPRD, Dinas, Badan Daerah, dan Lembaga teknis daerah. JPT di lingkungan Pemerintah Provinsi terdiri atas JPT madya, dan JPT pratama.

Tabel 2.306 Jumlah Jabatan Pimpinan Tinggi Pada Instansi Pemerintah Kab. Luwu Timur Tahun 2016-2020

No	Indikator	Satuan	Tahun				
			2016	2017	2018	2019	2020
1	Jumlah jabatan pimpinan tinggi pada instansi pemerintah	Jabatan	26	23	27	30	27

Sumber: Badan Kepegawaian dan Pengembangan Sumber Daya Manusia Kab. Luwu Timur Tahun 2020

5. Jumlah Jabatan Administrasi Pada Instansi Pemerintah

Jabatan Administrasi adalah sekelompok jabatan yang berisi fungsi dan tugas berkaitan dengan pelayanan publik serta administrasi pemerintahan dan pembangunan, yang terdiri atas :

a. Jabatan administrator; dimana pejabatnya bertanggung jawab memimpin pelaksanaan seluruh kegiatan pelayanan publik serta administrasi pemerintahan dan pembangunan, atau disebut juga pejabat eselon III.
b. Jabatan pengawas; dimana pejabatnya bertanggung jawab mengendalikan pelaksanaan kegiatan yang dilakukan oleh pejabat pelaksana, atau disebut juga pejabat eselon IV.
c. Jabatan pelaksana; dimana pejabatnya bertanggung jawab melaksanakan kegiatan pelayanan publik serta administrasi pemerintahan dan pembangunan.

Tabel 2.307 Jumlah Jabatan Administrasi Pada Instansi Pemerintah Kab. Luwu Timur Tahun 2016-2020

No	Indikator	Satuan	Tahun				
			2016	2017	2018	2019	2020
1	Jumlah Jabatan administrasi pada instansi pemerintah	Jabatan	1076	755	665	802	787

Sumber: Badan Kepegawaian dan Pengembangan Sumber Daya Manusia Kab. Luwu Timur Tahun 2020

6. Jumlah Pemangku Jabatan Fungsional Tertentu Pada Instansi Pemerintah

Jabatan fungsional adalah sekolompok jabatan yang berisi fungsi dan tugas berkaitan dengan pelayanan fungsional yang berdasarkan pada keahlian dan keterampilan tertentu. Jabatan fungsional dalam ASN terdiri atas :

a. Jabatan fungsional keahlian; ahli utama, ahli madya, ahli muda, dan ahli pertama.

b. Jabatan fungsional keterampilan: penyelia, mahir, terampil, dan pemula.

Tabel 2.308 Jumlah Pemangku Jabatan Fungsional Tertentu Pada Instansi Pemerintah Kab. Luwu Timur Tahun 2016-2020

No	Indikator	Satuan	Tahun

			2016	2017	2018	2019	2020
1	Jumlah Pemangku jabatan fungsional tertentu pada instansi pemerintah	Jabatan	2415	2654	2679	2640	2572

Sumber: Badan Kepegawaian dan Pengembangan Sumber Daya Manusia Kab. Luwu Timur Tahun 2020

2.1.3.4.4 Penelitian dan Pengembangan

1. Persentase Pemanfaatan Hasil Kelitbangan

Tabel 2.309 Persentase Pemanfaatan Hasil Kelitbangan Kab. Luwu Timur Tahun 2016-2020

No	Indikator	Satuan	Tahun				
			2016	2017	2018	2019	2020
1	Jumlah kelitbangan yang di tindaklanjuti	Buah	N/A	N/A	N/A	N/A	2
2	Jumlah kelitbangan dalam renja perangkat daerah	Buah	N/A	N/A	N/A	N/A	12
3	Persentase pemanfataan hasil kelitbangan	%	N/A	N/A	N/A	N/A	16,67

Sumber : Bapelitbangda Kab. Luwu Timur Tahun 2020

2. Persentase Perangkat Daerah Yang Di Fasilitasi Dalam Penerapan Inovasi Daerah

Tabel 2.310 Persentase Perangkat Daerah Yang Di Fasilitasi Dalam Penerapan Inovasi Daerah Kab. Luwu Timur Tahun 2016-2020

No	Indikator	Satuan	Tahun				
			2016	2017	2018	2019	2020
1	Jumlah perangkat daerah yang di fasilitasi	OPD	N/A	N/A	N/A	N/A	9
2	Jumlah total perangkat daerah	OPD	N/A	N/A	N/A	N/A	39
3	Persentase perangkat daerah yang di fasilitasi dalam penerapan inovasi daerah	%	N/A	N/A	N/A	N/A	23,08

Sumber : Bapelitbangda Kab. Luwu Timur Tahun 2020

2.1.3.4.5 **Pengawasan**

1. Persentase Tindaklanjut Temuan

Indikator ini diukur berdasarkan jumlah rekomendasi yang telah selesai ditindaklanjuti dibandingkan dengan jumlah seluruh rekomendasi hasil pemeriksaan. Terkait dengan adanya temuan hasil pemeriksaan dikarenakan pelaksanaan kegiatan tidak sesuai dengan peraturan yang berlaku yang disebabkan karena kurangnya kemampuan sumberdaya manusia aparatur di masing-masing perangkat daerah dalam memahami prosedur dan ketentuan yang berlaku khususnya bagi para pegawai pengelola keuangan. Angka peningkatan capaian kinerja indicator penyelesaian tindak lanjut hasil pemeriksaan disebabkan antara lain adanya respon dan koordinasi aktif dari perangkat daerah untuk menindaklanjuti rekomendasi temuan dan peran aktif Inspektorat Daerah dalam melakukan pengawasan terhadap manajemen pengelolaan laporan keuangan dan aset.

Tabel 2.311 Persentase Tindak Lanjut Temuan Kabupaten Luwu Timur Tahun 2016 – 2020

No	Indikator	Satuan	Tahun				
			2016	2017	2018	2019	2020
1	Jumlah temuan yang ditindak lanjuti	Temuan	376	284	366	383	44
2	Jumlah total temuan	Temuan	451	316	455	521	190
3	Persentase tindak lanjut temuan	%	83,37	89,87	80,44	73,51	23,16

Sumber : Inspektorat Kab. Luwu Timur Tahun 2020

2. Persentase Pelanggaran Pegawai

Tabel 2.312 Persentase Pelanggaran Pegawai Kabupaten Luwu Timur Tahun 2016 – 2020

No	Indikator	Satuan	Tahun				
			2016	2017	2018	2019	2020
1	Jumlah ASN yang dikenai sanksi	Orang	0	0	0	0	0
2	Jumlah total ASN	Orang	4.003	3.906	3.854	3.992	3.877
3	Persentase	%	0	0	0	0	0

	pelanggaran pegawai						

Sumber : Inspektorat Kab. Luwu Timur Tahun 2020

3. Jumlah Temuan BPK

Tabel 2.313 Jumlah Temuan BPK Kabupaten Luwu Timur Tahun 2016 – 2020

No	Indikator	Satuan	Tahun				
			2016	2017	2018	2019	2020
1	Jumlah temuan BPK	Temuan	9	7	6	23	8

Sumber : Inspektorat Kab. Luwu Timur Tahun 2020

2.1.3.4.6 Sekretariat Dewan

Kinerja Sekretariat DPRD dalam mendukung pelaksanaan pembangunan di Sulawesi Selatan sampai saat ini telah menunjukkan adanya sinergitas antara program kerja pemerintah daerah dan DPRD yang diindikasikan dengan ketersediaan rencana kerja tahunan pada setiap alat kelengkapan DPRD dan terintegrasinya program kerja DPRD dalam pelaksanaan fungsi pengawasan, fungsi legislasi dan fungsi anggaran dalam penyusunan dokumen perencanaan pembangunan daerah.

1. Tersedianya Rencana Kerja Tahunan Pada Setiap Alat Alat Kelengkapan DPRD Provinsi/Kab/Kota

2.

Tabel 2.314 Tersedianya Rencana Kerja Tahunan Pada Setiap Alat Alat Kelengkapan DPRD Provinsi/Kab/Kota Kabupaten Luwu Timur Tahun 2016 – 2020

No	Indikator	Satuan	Tahun				
			2016	2017	2018	2019	2020
1	Tersedianya Rencana Kerja Tahunan Pada Setiap Alat Alat Kelengkapan DPRD Provinsi/Kab/Kota	Ada/tidak ada	Ada	Ada	Ada	Ada	Ada

Sumber : Sekretariat DRPD Kab. Luwu Timur Tahun 2020

3. Tersusun Dan Terintegrasinya Program Program Kerja DPRD Untuk Melaksanakan Fungsi Pengawasan, Fungsi Pembentukan Perda, Dan Fungsi

Anggaran Dalam Dokumen Rencana Lima Tahunan (RPJMD) Maupun Dokumen Rencana Tahunan (RKP)

Tabel 2.315 Tersusun Dan Terintegrasinya Program Program Kerja DPRD Untuk Melaksanakan Fungsi Pengawasan, Fungsi Pembentukan Perda, Dan Fungsi Anggaran Dalam Dokumen Rencana Lima Tahunan (RPJMD) Maupun Dokumen Rencana Tahunan (RKP) Kabupaten Luwu Timur Tahun 2016-2020

No	Indikator	Satuan	Tahun				
			2016	2017	2018	2019	2020
1	Tersusun dan terintegrasinya program program kerja DPRD untuk melaksanakan fungsi pengawasan, fungsi pembentukan perda, dan fungsi anggaran dalam dokumen rencana lima tahunan (RPJMD) maupun dokumen rencana tahunan (RKPD)	Ada/tidak ada	Ada	Ada	Ada	Ada	Ada

Sumber : Sekretariat DRPD Kab. Luwu Timur Tahun 2020

4. Terintegrasi Program Program DPRD Untuk Melaksanakan Fungsi Pengawasan, Pembentukan Perda Dan Anggaran Ke Dalam Dokumen Perencanaan Dan Dokumen Anggaran Setwan DPRD.

Tabel 2.316 Terintegrasi Program Program DPRD Untuk Melaksanakan Fungsi Pengawasan, Pembentukan Perda Dan Anggaran Ke Dalam Dokumen Perencanaan Dan Dokumen Anggaran Setwan DPRD Kabupaten Luwu Timur Tahun 2016 – 2020

No	Indikator	Satuan	Tahun				
			2016	2017	2018	2019	2020
1	Terintegrasi program program DPRD untuk melaksanakan fungsi pengawasan, pembentukan perda dan anggaran ke dalam dokumen perencanaan dan dokumen anggaran setwan DPRD	Ada/tidak ada	Ada	Ada	Ada	Ada	Ada

Sumber : Sekretariat DRPD Kab. Luwu Timur Tahun 2020

2.1.4 Aspek Daya Saing Daerah

2.1.4.1 Fokus Kemampuan Ekonomi Daerah

Analisis kinerja atas aspek kemampuan ekonomi daerah dilakukan terhadap indikator pengeluaran konsumsi rumah tangga per kapita dan pengeluaran konsumsi non pangan per kapita. Berikut ini disajikan beberapa hasil analisis dari beberapa indikator kinerja pada fokus kemampuan ekonomi daerah sebagai berikut**.**

1. Pengeluaran konsumsi rumah tangga per kapita (Angka konsumsi RT per kapita)

Tabel 2.317 Komposisi Pengeluaran Per Kapita Sebulan menurut Kelompok Makanan (Rupiah) di Kabupaten Luwu Timur Tahun 2018-2020

No	Kelompok Makanan	2018	2019	2020
1	Padi-padian	75120	71073	78302
2	Umbi-umbian	5571	4305	4946
3	Ikan/Udang/Cumi/Kerang	57916	59081	61130
4	Daging	13679	17237	22960
5	Telur dan Susu	34302	32557	36218
6	Sayur-sayuran	29659	30070	33293
7	Kacang-kacangan	8329	7947	9077
8	buah-buahan	29438	52146	41223
9	Minyak dan Kelapa	11294	10721	11522
10	Bahan minuman	18977	15770	19515
11	Bumbu-bumbuan	11322	11247	11423
12	konsumsi lainnya	10451	9700	9510
13	Makanan dan minuman jadi	131541	149819	132090
14	Rokok	74471	80383	73199
Total		**512070**	**471673**	**471209**

Sumber: BPS Luwu Timur Dalam Angka 2019,2020 dan 2021

2. Pengeluaran konsumsi non pangan per kapita (persentase konsumsi RT untuk non pangan).

Tabel 2.318 Komposisi Pengeluaran Per Kapita Sebulan menurut Kelompok Bukan Makanan (Rupiah) di Kabupaten Luwu Timur Tahun 2018- 2020

No	Kelompok Makanan	2018	2019	2020
1	Perumahan dan fasilitas rumah tangga	259821	285199	312676
2	Aneka komoditas dan jasa	96361	130518	144749
3	pakaian, alas kaki dan tutup kepala	31921	42827	43357
4	Komoditas tahan lama	104373	114233	119061
5	pajak, pungutan dan asuransi	44537	59684	95941
6	Keperluan pesta dan upacara/kenduri	22617	11394	25743
Total		**559630**	**643855**	**741527**

Sumber: BPS Luwu Timur Dalam Angka 2019, 2020 dan 2021

2.1.4.2 Fokus Fasilitas Wilayah/Infrastruktur

1. Rasio Panjang Jalan Per Jumlah Kendaraan

Tabel 2.319 Rasio Panjang Jalan Per Jumlah Kendaraan Kab. Luwu Timur Tahun 2016-2020

No	Indikator	Satuan	Tahun				
			2016	2017	2018	2019	2020
1	Panjang Jalan	Km	1889,273	1889,273	1889,273	1889,273	1889,273
2	Jumlah Kendaraan	Unit	2423	2442	2576	2650	2807
3	Rasio Panjang Jalan Per Jumlah Kendaraan	%	77,97	77,37	73,34	71,29	67,31

Sumber : Dinas Perhubungan Kab. Luwu Timur Tahun 2020

2. Jumlah Orang/Barang Yang Terangkut Angkutan Umum

Tabel 2.320 Jumlah Orang/Barang yang Terangkut Angkutan Umum Kab. Luwu Timur Tahun 2016 – 2020

No	Uraian	Satuan	Tahun				
			2016	2017	2018	2019	2020
1.	Jumlah orang	Orang	259.867	273.615	300.227	376.958	290.241
2.	Jumlah Barang	Ton	300.227	376.958	290.241	290.241	253.796

Sumber : Dinas Perhubungan Kab. Luwu Timur Tahun 2020

3. Jumlah orang/barang melalui dermaga/ bandara/ terminal per tahun

Berdasarkan data yang diperoleh dari Dinas Kab. Luwu Timur, jumlah orang/barang yang melalui dermaga/bandara/terminal setiap tahunnya meningkat, selengkapnya pada tabel berikut.

Tabel 2.321 Jumlah Orang/Barang yang Terangkut Angkutan Umum Kab. Luwu Timur Tahun 2016–2020

NO	Uraian	2016		2017		2018		2019		2020	
		Orang	Brng	Orang	Brng	Orang	Brng	Orang	Brng	Orang	Brng
1.	Dermaga	131000	47237	143129	48118	135425	39753	76733	26600	37782	13001
2.	Bandara	16712	182902	17060	161174	23712	161174	22934	28182	6018	84923
3.	Terminal	112155	20387	113426	21458	141090	21458	277291	55459	209996	41099
4	Jumlah	249867	250526	273615	230750	300227	222385	376958	290241	253796	139023

Sumber : Dinas Perhubungan Kab. Luwu Timur Tahun 2020

2.1.4.3 Fokus Iklim Berinvestasi

Dalam rangka meningkatkan iklim investasi di daerah, hal penting yang harus diperhatikan adalah penciptaan iklim kondusif yang mendukung investasi. Indikator yang berkaitan dengan iklim investasi, antara lain angka kriminalitas yang dilihat dari jumlah kejadian kejahatan dan jumlah demonstrasi.

a. Angka kriminalitas

Tabel 2.322 Angka Kriminalitas Tahun 2015-2019 Kabupaten Luwu Timur

No	Jenis Kriminal	2015	2016	2017	2018	2019
1.	Jumlah kasus Narkoba	15	24	6	3	4
2.	Jumlah kasus Pembunuhan	-	2	1	3	-
3.	Jumlah Kejahatan Seksual	20	20	12	6	6
4.	Jumlah kasus Penganiayaan	217	229	59	117	56
5.	Jumlah kasus Pencurian	116	192	105	127	53
6.	Jumlah kasus Penipuan	18	50	13	0	0
7.	Jumlah kasus Pemalsuan uang	-	1	1	0	0
8.	Total Jumlah Tindak Kriminal Selama 1 Tahun	386	518	197	256	119
9.	Jumlah Penduduk	280.689	283.609	295.904	299.975	300.078
10.	Angka Kriminalitas (8)/(9)	0,13	0,18	0,06	0,08	0,03

Sumber : Polres Luwu Timur, 2019

b. Jumlah Demonstrasi

Tabel 2.323 Jumlah Demonstrasi di Kabupaten Luwu Timur Tahun 2018-2020

No	Uraian	Tahun		
		2018	2019	2020
1	Demonstrasi Politik	2	1	7
2	Demonstrasi Ekonomi	22	20	14
3	Demonstrasi Mogok Kerja	9	8	7

Sumber : Kantor Kesbangpol Kab. Luwu Timur 2021

2.1.4.4 Fokus Sumber Daya Manusia

Sumberdaya manusia (SDM) merupakan aset pembangunan suatu wilayah yang sangat penting dalam peningkatan kesejahteraan masyarakat secara umum. Sumberdaya manusia yang tangguh, mandiri, berkualitas baik fisik maupun mental akan menjadi modal bagi suatu wilayah dalam mengolah sumberdaya yang ada, memanfaatkan potensi, dan menjawab permasalahan pembangunan yang 0ada. Pembangunan SDM di Luwu Timur diarahkan untuk menyiapkan SDM yang terampil, inovatif, kompetitif, dan disiplin dalam rangka meningkatkan laju pembangunan daerah. Indikator pembangunan SDM dapat dilihat dari kualitas tenaga kerja dan tingkat ketergantungan penduduk pada suatu wilayah.

a. Kualitas Tenaga Kerja

Tabel 2.324 Penduduk Usia Kerja Menurut Pendidikan Di Kabupaten Luwu Timur 2018-2020

No	Tingkat Pendidikan	Tahun		
		2018	2019	2020
1	Maksimum SD	55,579	47,052	
2	SLTP	29,327	21,428	
3	SLTA Umum	32,721	33,198	
4	SLTA Kejuruan	9,469	12,732	
5	Diploma	4,131	5,015	
6	Universitas	12,783	17,811	
Jumlah		**150,700**	**143,676**	**157,509**

Tabel 2.325 Persentase Penduduk Menurut Jenis Kelamin, Angka Beban Ketergantungan, danKelompok Umur di Kabupaten Luwu Timur Tahun 2016-2020

Kelompok Umur	Tahun				
	2016	2017	2018	2019	2020
0 - 14 tahun	86,149.00	85,330	86,960	85,815	86,518
65+	12,718	13,190	14,379	14,861	14,794
15 - 64 tahun	195,111	197,384	198,636	199,698	200,727
Jumlah penduduk Usia tidak Produktif	98,867	98,520	101,339	100,676	101,312
Rasio Ketrgantungan	50.67	49.91	51.02	50.41	50.47

2.2 Evaluasi Pelaksanaan Program dan Kegiatan RKPD sampai Tahun Berjalan dan Realisasi RPJMD.

Selanjutnya guna memberikan gambaran capaian kinerja RKPD tahun sebelumnya dilakukan evaluasi mencakup telaahan terhadap hasil evaluasi status dan kedudukan pencapaian Kinerja pembangunan daerah, berdasarkan rekapitulasi hasil evaluasi pelaksanaan program dan kegiatan RKPD tahun lalu dan realisasi RPJMD yang bersumber dari telaahan hasil evaluasi pelaksanaan Renja Perangkat Daerah tahun lalu dan realisasi Renstra Perangkat Daerah oleh masing-masing Perangkat Daerah dan/atau dari laporan pertanggung jawaban APBD menurut tahun-tahun yang berkenaan.

Pengusulan Program dan Kegiatan RKPD Tahun 2020 harus mencerminkan kinerja yang terukur terhadap pencapaian indikator tujuan dan sasaran pembangunan sebagaimana yang tertuang dalam RPJMD 2016-2021 yang merupakan Indikator Kinerja Utama Daerah dan berbasais sistem informasi. Adapun Indikasi Sasaran, indikator kinerja sasaran, dan target kinerja sasaran RKPD Kabupaten Luwu Timur Tahun 2020 berdasarkan IKU RPJMD sebagai berikut:

Tabel 2. 326 Target dan Realisasi Capaian Kinerja Indikator Kinerja Utama pada RPJMD Kabupaten Luwu Timur Tahun 2020

No.	Tujuan/Sasaran	Indikator Kinerja (tujuan/impact/outcome)	Satuan	Target Capaian Kinerja tahun 2020	Realisasi	Perangkat Daerah Penaggungjawab
1	2	3	4	5	6	7
Misi 1 : Meningkatkan Pertumbuhan Ekonomi Daerah Dan Kesejahteraan Sosial Masyarakat Yang Berbasis Sumber Daya dan Didukung Oleh Stabilitas Keamanan Wilayah dan Nilai Nilai Budaya. (M1)						
M1.T1	Meningkatkan produksi sektor-sektor perekonomian, kualitas kesejahteraan sosial, dan apresiasi kebudayaan daerah (T1)	Laju pertumbuhan ekonomi (Tanpa Tambang	%	8,62	1,25	Distan, DKP2, Disdagkopukm, Distransnakerin Disparbudmudora
M1.T1.S1	Meningkatnya produksi bidang-bidang usaha perekonomian (S1)	Laju Pertumbuhan Ekonomi Tanpa Tambang	%	8,62	1,25	Distan, DKP2, Disdagkopukm, DistransnakerinDisparbudmudora
		Kontribusi Sektor Perdagangan terhadap PDRB	%	9,29	7,23	Disdagkopukm
		Kontribusi Sektor Pertanian terhadap PDRB	%	23	42,20	Dinas Pertanian
		Persentase Koperasi Aktif	%	85	75,75	Disdagkopukm
		Indeks Gini	Nilai	0,40-0,30	0,387 (2019) data bps 2020	Bapelitbangda
		Tingkat Pengangguran Terbuka (%)	%	2,25	4,46	Distransnakerin
M1.T1.S2	Meningkatnya derajat kesejahteraan masyarakat (S2)	Persentase penduduk diatas garis kemiskian (%)	%	92.91	93,15	Dinas Sosial P3A
		PDRB Perkapita (juta Rp)	Juta Rp	114,74	70,49**	Semua SKPD
		Nilai Tukar Petani (NTP)	Nilai	105,41	-	Dinas Pertanian
M1.T1.S3	Meningkatnya apresiasi nilai-nilai budaya yang mendukung perekonomian serta ketahanan budaya (S3)	Jumlah Penyelenggaraan Festival Seni Budaya pada tahun-n	Event	1	0	Disparbudmudora
		Jumlah Pengunjung Festival Seni Budaya	Orang	3.162	0	Disparbudmudora
M1.T1.S4	Terpeliharanya keamanan wilayah dan ketertiban umum (S4)	Persentase penegakan PERDA (%)	%	100%	84,61	Dinas Satpol PP dan Damkar
Misi 2 : Mendorong peningkatan investasi daerah (M2)						
M2.T3	**Mewujudkan iklim investasi yang menarik bagi PMDN dan PMA (T3)**	Persentase Kenaikan Nilai Realisasi Investasi PMDN pada tahun-n	%	20	173,35	
M2.T3.S5	Meningkatnya realisasi investasi daerah (S5)	Jumlah investor PMDN	Investor	136	21	Dinas PM dan PTSP
		Nilai investasi PMDN	Juta Rp	1.034.312	1.636.201	Dinas PM dan PTSP
		Jumlah investor PMA	Investor	7	5	Dinas PM dan PTSP
		Nilai Investasi PMA	USD Ribu	146.408	166.860	Dinas PM dan PTSP
Misi 3 Memanfaatkan ruang sesuai dengan tata ruang wilayah untuk menjamin kelestarian sumber daya alam dan lingkungan hidup (M3)						
M3.T4	**Mengakselerasi kemajuan kawasan strategis daerah dan**	Ketaatan terhadap RTRW	%	85	9,26	

No.	Tujuan/Sasaran	Indikator Kinerja (tujuan/impact/outcome)	Satuan	Target Capaian Kinerja tahun 2020	Realisasi	Perangkat Daerah Penaggungjawab
1	2	3	4	5	6	7
	pengendalian pemanfaatan ruang (T4)					
M3.T4.S6	Terkendalikannya pemanfaatan ruang dalam mendukung perkembangan kawasan strategis (S6)	Jumlah/luas kawasan strategis dan Kawasan cepat tumbuh yang berkembang	Kawasan	14	-	Dinas PU PR
		Ketaatan terhadap RTRW	%	85%	9,26	Dinas PU PR
M3.T5	**Memelihara kelestarian lingkungan hidup, sumberdaya alam dan penanganan perubahan iklim (T5)**	Indeks Kualitas Lingkungan Hidup Daerah (IKLHD)	%	73,00	86,87	
M3.T5.S7	Terpeliharanya kelestarian lingkungan hidup dan keanekaraman hayati (S7)	Indeks Kualitas Lingkungan Hidup Daerah (IKLHD)(%)	%	73,00	86,87	Dinas Lingkungan Hidup
Misi 4 Meningkatkan kualitas layanan pendidikan dan kesehatan dalam mencapai kualitas manusia yang tinggi (M4)						
M4.T6	**Meningkatkan kualitas manusia khususnya pada aspek pendidikan dan kesehatan (T6)**	IPM	%	72,55	73,22	Bapelitbangda dan seluruh SKPD
M4.T6.S8	Meningkatnya derajat pendidikan dan derajat kesehatan (S8)	Angka Rata-Rata Lama Sekolah	Tahun	8,9	8,80	Dinas Pendidikan
		Angka Harapan Lama Sekolah	Tahun	13,8	12,83	Dinas Pendidikan
		Angka Melek Huruf	%	94,82	95,30	Dinas Pendidikan
		Angka Harapan Hidup	Tahun	70,07	70,53	Dinas Kesehatan
Misi 5 Meningkatkan kapasitas infrastruktur serta sarana dan prasarana wilayah untuk menunjang percepatan pembangunan daerah (M5)						
M5.T7	**Menguatkan dukungan infrastruktur wilayah bagi intekoneksitas dan pergerakan antar wilayah (T7)**	Persentase Jalan Kabupaten dalam Kondisi Baik (> 40 KM/Jam)	%	40	40,80	
M5.T7.S9	Terpenuhinya kebutuhan infrastruktur jalan dan jembatan dalam menghubungkan wilayah serta akses distribusi produk utama (S9)	Proporsi panjang jaringan jalan dalam kondisi baik	Km	1.616,37	770.896	Dinas PU PR
M5.T7.S10	Terpenuhinya kebutuhan sarana prasarana perhubungan dalam pergerakan	Jumlah pengguna terminal, pelabuhan dan bandara (orang)	Orang	170.454	253.796	Dinas Perhubungan

No.	Tujuan/Sasaran	Indikator Kinerja (tujuan/impact/outcome)	Satuan	Target Capaian Kinerja tahun 2020	Realisasi	Perangkat Daerah Penaggungjawab
1	2	3	4	5	6	7
	manusia dan barang (S10)					
M5.T8	**Menguatkan dukungan infrastruktur perumahan/ permukiman dan sumberdaya air (T8)**	Rasio rumah layak huni (%)	%	85,30	86,65	DINAS PERUMAHAN, KAWASAN PERMUKIMAN DAN PERTANAHAN
M5.T8.S11	Terpenuhinya kebutuhan infrastruktur sumberdaya air (S11)	Persentase rumah tangga (RT) berakses air bersih (%)	%	84,22	53,70	Dinas PU PR
M5.T8.S12	Terpenuhinya kebutuhan infrastruktur perumahan dan permukiman (S12)	Rasio rumah layak huni (%)	%	85,30	17,54	Dinas Perkimtan
		Rasio pemukiman layak huni (%)	%	87,59	75,74	Dinas Perkimtan
		Persentase rumah berakses listrik (%)	%	87,84	91,81	Dinas Perkimtan
Misi 6 Mendorong reformasi birokrasi untuk tata kelola pemerintahan yang baik (M6)						
M6.T9	**Menguatkan pelaksanaan reformasi birokrasi dan kinerja pelayanan publik (T9)**	Nilai Akuntabilitas Kinerja	Nilai	CC	B	
M6.T9.S13	Meningkatnya perwujudan tata kelola pemerintahan yang baik (S13)	Opini BPK tehadap Laporan Keuangan	Opini	WTP	WTP (2019)	BPKD beserta seluruh SKPD
		Nilai Laporan EKPPD	Nilai	Tinggi	Tinggi	Sekretariat Daerah Bagian Pemerintahan
		Nilai Akuntabilitas Kinerja	Nilai	CC	B	Sekretariat Daerah Bagian Organisasi
		Indeks Reformasi Birokrasi	Nilai	56,70	30,33 (2019)	Sekretariat Daerah Bagian Organisasi
M6.T9.S14	Meningkatnya kinerja pelayanan publik (S14)	Indeks kepuasan masyarakat atas pelayanan publik (IKM)	Nilai	Sangat baik	Sangat baik	Bapelitbangda beserta seluruh SKPD
Misi 7 Mendorong berkembangnya masyarakat yang religius dan kerukunan intra dan antar umat beragama (M7)						
M7.T10	**Mengkondisikan kehidupan religius dan berbudi pekerti serta daya rekat sosial dalam kemajemukan (T10)**	Jumlah insiden terkait hubungan antar ummat beragama	Kasus	0	0	
M7.T10.S15	Mengkondisikan kehidupan religius dan berbudi pekerti serta daya rekat sosial dalam kemajemukan (S15)	Cakupan pengelola rumah ibadah dan pendidikan agama yang mendapatkan bantuan/insentif	%	80	94,63	Sekretariat Daerah Bagian Kesra

No.	Tujuan/Sasaran	Indikator Kinerja (tujuan/impact/outcome)	Satuan	Target Capaian Kinerja tahun 2020	Realisasi	Perangkat Daerah Penaggungjawab
1	2	3	4	5	6	7
		Jumlah insiden terkait hubungan antar ummat beragama	Kasus	0	0	Sekretariat Daerah Bagian Kesra dan Satpol PP dan Damkar
Misi 8 Meningkatkan koordinasi dan kerja sama antar daerah (M8)						
M8.T11	**Mengembangkan sistem kerjasama multipihak dalam mendorong inovasi dan akselerasi pembangunan daerah (T11)**	Jumlah inovasi daerah yang diterapkan pada tahun-n	Inovasi	1	1	
M8.T11.S16	Berkembangnya kerjasama daerah dengan berbagai pihak (S16)	Jumlah dokumen kerjasama dengan pihak yang terealisasikan	MoU	2	2	Bapeitbangda dan Sekretariat Daerah Bagian Pemerintahan
M8.T11.S16	Berkembangnya sistem inovasi daerah (S17)	Jumlah inovasi daerah yang diterapkan pada tahun-n	Inovasi	1	1	Bapelitbangda

Sumber: Laporan hasil evaluasi Rkpd Kab.Luwu Timur 2020

2.2.1 Konsistensi Program dan Kegiatan RKPD

Secara umum dapat digambarkan proses perubahan terhadap progam dan kegiatan serta alokasi yang terkait dengan pengelolaan pendapatan, pengelolaan belanja dan pengelolaan pembiayaan dalam rangka pencapaian target yang telah disepakati dalam dokumen anggaran dari seluruh tahapan proses perencanaan dan penganggaran dengan beberapa kali melakukan *refocusing* anggaran seperti pada grafik dan tabel berikut.

Grafik 2. 18 Perubahan Jumlah Program dan Kegiatan Pada Tahapan Perencanaan Dan Penganggaran Daerah Tahun 2020

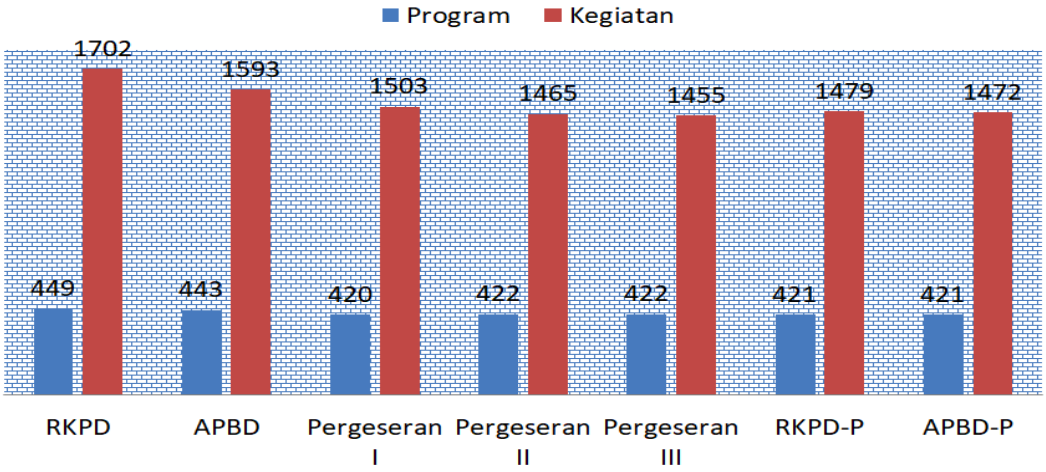

2.2.2 Konsistensi Anggaran RKPD

Jumlah anggaran pendapatan yang direncanakan pada Perubahan APBD 2020 mengalami penurunan sebesar Rp49,836,768,908.87 setara 3.28% dari nilai pendapatan yang ditargetkan pada APBD Pokok sebesar Rp1,519,918,715,988.00. Adapun yang memengaruhi penurunan pendapatan ini, yakni: 1) Pendapatan Asli Daerah berkurang sebesar Rp11,358,437,011.87 setara -3,79% 2) Dana Perimbangan berkurang sebesar Rp66,379,788,896.00 setara -7,72%.

Menurunnya anggaran pendapatan pada Pendapatan Asli Daerah dipengaruhi oleh Retribusi Daerah yang turun sebesar Rp2,293,571,525.00, Hasil Pengelolaan Kekayaan Daerah yang Dipisahkan turun sebesar Rp1,664,788,000.00 dan Lain-lain Pendapatan Asli Daerah yang Sah turun sebesar Rp11,190,077,486.87. sedangkan yang memengaruhi menurunnya pendapatan pada sektor Dana Perimbangan, yakni: Dana Alokasi Umum dan Dana Alokasi Khusus turun masing-masing sebesar Rp62,842,138,000.00 (10,92%) dan Rp34,562,485,323.00 (18,43%).

Untuk anggaran belanja daerah juga mengalami penurunan sebesar Rp85,794,285,127.18 (5,46%) dari rencana belanja daerah yang ditetapkan pada APBD Pokok 2020. Belanja Tidak Langsung turun sebesar Rp28,888,464,404.98 (3,86%) sedangkan Belanja Langsung turun sebesar Rp56,905,820,722.20 (6,93%). Hal ini dilakukan sebagai upaya penanganan pandemic Covid-19 di Kabupaten Luwu Timur. Refocusing bertujuan untuk memaksimalkan anggaran pada Perangkat Daerah yang diserahi tugas melindungi masyarakat dimasa pandemi corona virus disease 2019 (Covid-19) serta mengamankan daya beli masyarakat/pemulihan ekonomi daerah. Menurunnya anggaran pada Belanja Tidak Langsung, dipengaruhi oleh Belanja Pegawai yang turun signifikan sebesar Rp34,109,222,543.60 (7,56%) sedangkan menurunnya anggaran Belanja Langsung dipengaruhi akibat turunnya Belanja Barang dan Jasa sebesar Rp9,225,897,430.00 (1,77%) dan Belanja Modal turun sebesar Rp48,749,251,292.20 (16,28%). Pembiayaan daerah juga mengalami penurunan sebesar Rp38,957,516,218.31 (59,79%).

Pada tahun anggaran 2020 mengalami 4 (empat) kali pergeseran, yakni:

1. Pergeseran I dilakukan pada tanggal 6 April 2020 melalui Peraturan Bupati Luwu Timur Nomor 5 tahun 2020 tentang Perubahan Atas Peraturan Bupati Luwu Timur Nomor 38 Tahun 2019 tentang Penjabaran Anggaran Pendapatan dan Belanja Daerah Kabupaten Luwu Timur Tahun Anggaran 2020;
2. Pergeseran II dilakukan pada tanggal 23 April 2020 melalui melalui Peraturan Bupati Luwu Timur Nomor 7 tahun 2020 tentang Perubahan Kedua Atas Peraturan Bupati Luwu Timur Nomor 38 Tahun 2019 tentang Penjabaran Anggaran Pendapatan dan Belanja Daerah Kabupaten Luwu Timur Tahun Anggaran 2020;
3. Pergeseran III dilakukan pada tanggal 10 Juli 2020 melalui melalui Peraturan Bupati Luwu Timur Nomor 18 tahun 2020 tentang Perubahan Ketiga Atas Peraturan Bupati Luwu Timur Nomor 38 Tahun 2019 tentang Penjabaran Anggaran Pendapatan dan Belanja Daerah Kabupaten Luwu Timur Tahun Anggaran 2020;
4. Pergeseran IV dilakukan pada tanggal 28 Desember 2020 melalui melalui Peraturan Bupati Luwu Timur Nomor 59 tahun 2020 tentang Penjabaran Perubahan Kelima Anggaran Pendapatan dan Belanja Daerah Kabupaten Luwu Timur Tahun Anggaran 2020;

Untuk mengetahui keselarasan anggaran pada dokumen perencanaan dan penganggaran (pendapatan, belanja dan pembiayaan) pada tahun anggaran 2020 dapat dilihat pada tabel berikut ini.

Tabel 2. 327 Perubahan Pendapatan, Belanja dan Pembiayaan Daerah TA. 2020

No	Uraian	Jumlah Anggaran Pendapatan	Jumlah Anggaran Belanja		Jumlah Anggaran Pembiayaan	Total Anggaran
			Belanja Tidak Langsung	Belanja Langsung		
1	APBD	1,519,918,715,988.00	748,593,631,839.41	821,484,440,220.55	50,159,356,071.96	1,570,078,072,059.96
2	PERGESERAN I	1,519,918,715,988.00	749,212,929,493.41	820,865,142,566.55	50,159,356,071.96	1,570,078,072,059.96
3	PERGESERAN II	1,274,026,817,087.71	740,006,475,759.00	548,222,181,182.36	14,201,839,853.65	1,288,228,656,941.36
4	PERGESERAN III	1,313,457,912,087.71	740,006,475,759.00	587,653,276,182.36	14,201,839,853.65	1,327,659,751,941.36
5	PERUBAHAN APBD	1,470,081,947,079.13	719,705,167,434.43	764,578,619,498.35	14,201,839,853.65	1,484,283,786,932.78
6	PERGESERAN IV	1,475,087,649,260.13	719,705,167,434.43	769,584,321,679.35	14,201,839,853.65	1,489,289,489,113.78

Sumber : LRA BPKD Kabupaten Luwu Timur Tahun 2020 (laporan keuangan belum diaudit BPK-RI)

2.2.3 Evaluasi Hasil Capaian RKPD

Mengemukakan hasil evaluasi pelaksanaan program dan kegiatan pembangunan daerah tahun lalu. Evaluasi meliputi seluruh program dan kegiatan yang dikelompokkan menurut kategori urusan wajib/pilihan pemerintahan daerah, menyangkut realisasi capaian target kinerja keluaran kegiatan dan realisasi target capaian kinerja program tahun lalu terhadap RPJMD.

Telaahan hasil evaluasi mencakup:

1. Realisasi program atau kegiatan yang tidak memenuhi target kinerja hasil atau keluaran yang direncanakan.
2. Realisasi program atau kegiatan yang telah memenuhi target kinerja hasil atau keluaran yang direncanakan n.
3. Realisasi program atau kegiatan yang melebihi target kinerja hasil atau keluaran yang direncanakan
4. Faktor-faktor penyebab tidak tercapainya, terpenuhinya atau melebihi target kinerja program atau kegiatan
5. Implikasi yang timbul terhadap target capaian program RPJMD dan kinerja pembangunan daerah
6. Kebijakan atau tindakan perencanaan dan penganggaran yang perlu diambil untuk mengatasi faktor-faktor penyebab tersebut.

pelaksanaan program dan kegiatan renja perangkat daerah tahun 2020 selanjutnya dilakukan Pengukuran capaian target kinerja dan penyerapan dana Program/kegiatan RKPD Kabupaten Luwu Timur Tahun 2020 dilaksanakan berdasarkan Peraturan Menteri Dalam Negeri Republik Indonesia Nomor 86 Tahun 2017 tentang Tata Cara Perencanaan, Pengendalian dan Evaluasi Pembangunan Daerah, Tata Cara Evaluasi Rancangan Peraturan Daerah tentang Rencana Pembangunan Jangka Panjang Daerah dan Rencana Pembangunan Jangka Menengah Daerah, serta tata cara perubahan rencana pembangunan Jangka Panjang Daerah, Rencana Pembangunan Jangka Menengah Daerah dan Rencana Kerja Pemerintah Daerah. Untuk mengukur tingkat capaian kinerja dan realisasi

anggaran tersebut maka digunakan beberapa kriteria penilaian seperti yang terlihat pada tabel berikut:

Tabel 2. 328 Kriteria Capaian Kinerja dan Realisasi Anggaran RKPD Tahun 2020

No	Kriteria Penilaian Realisasi Kinerja	Simbol	Interval nilai Realisasi Kinerja 1 Tahun
1	Sangat Tinggi	ST	91 % ≤ 100 %
2	Tinggi	T	76 % ≤ 90%
3	Sedang	S	66 % ≤ 75 %
4	Rendah	R	51 % ≤ 65 %
5	Sangat Rendah	SR	≤ 50 %

Dari hasil pengukuran tingkat capaian rata-rata realisasi kinerja dan keuangan kegiatan pada Evaluasi Hasil RKPD Tahun 2020, maka untuk tingkat capaian kinerja RKPD diperoleh nilai **94,62%**, sedangkan untuk realisasi anggaran nilainya mencapai **96,49%.** Apabila menggunakan kategori interval 1 tahun sesuai Peraturan Menteri Dalam Negeri Republik Indonesia Nomor 86 Tahun 2017, Evaluasi Hasil RKPD Kabupaten Luwu Timur Tahun 2020 termasuk dalam kategori **"Sangat Tinggi"**, dan hasil realisasi anggaran termasuk pada kategori **"Sangat Tinggi"**. Namun demikian, rendahnya realisasi anggaran dan capaian kinerja tersebut disebabkan beberapa faktor, sehingga diperlukan optimalisasi pelaksanaan program dan kegiatan RKPD dalam rangka percepatan realisasi pelaksanaan program dan kegiatan OPD agar tidak menimbulkan SILPA dalam jumlah yang besar Pencapaian kinerja dan realisasi anggaran masing-masing Perangkat Daerah terlihat pada tabel 2.329 berikut :

Tabel 2. 329 Pengukuran Capaian Anggaran Dan Kinerja Evaluasi Hasil RKPD Kabupaten Luwu Timur Tahun 2020

No	SKPD	Rencana Belanja			Realiasi Belanja			%	Kategori	Sisa Anggaran		Capaian Kinerja	
		Belanja Tidak Langsung (Rp)	Belanja Langsung (Rp)	Total (Rp)	Belanja Tidak Langsung (Rp)	Belanja Langsung (Rp)	Total (Rp)			Rp	%	%	Kategori
1	*2*	*3*	*4*	*5=3+4*	*6*	*7*	*8=6+7*	*9=8/5*100*	*10*	*11=5-8*	*12=11/5*100*	*13*	*14*
1	Dinas Pendidikan	179,423,194,137.00	134,362,745,818.00	313,785,939,955.00	176,624,923,407.00	140,803,769,989.00	317,428,693,396.00	101.16	ST	(3,642,753,441.00)	-1.16	99.77	ST
2	Dinas Kesehatan	68,570,574,905.00	160,828,081,399.34	229,398,656,304.34	68,083,781,770.00	145,076,270,263.22	213,160,052,033.22	92.92	ST	16,238,604,271.12	7.08	92.51	ST
3	RSUD I La Galigo	22,806,911,059.00	104,103,017,094.00	126,909,928,153.00	22,268,627,393.00	103,259,380,459.00	125,528,007,852.00	98.91	ST	1,381,920,301.00	1.09	84.09	T
4	Dinas Pekerjaan Umum dan Penataan Ruang	7,869,002,098.00	173,605,463,841.51	181,474,465,939.51	7,433,970,888.00	160,166,542,374.97	167,600,513,262.97	92.35	ST	13,873,952,676.54	7.65	90.68	ST
5	Dinas Perumahan, Kawasan Permukiman dan Pertanahan	2,564,262,285.00	22,697,638,052.00	25,261,900,337.00	2,293,944,722.00	21,735,239,858.34	24,029,184,580.34	95.12	ST	1,232,715,756.66	4.88	96.99	ST
6	Satuan Polisi Pamong Praja Dan Pemadam Kebakaran	3,835,117,550.00	11,725,837,850.00	15,560,955,400.00	3,812,808,210.00	11,504,701,035.00	15,317,509,245.00	98.44	ST	243,446,155.00	1.56	99.18	ST
7	Badan Penanggulangan Bencana Daerah	1,846,197,115.00	2,633,435,440.00	4,479,632,555.00	1,727,824,524.00	2,468,540,654.33	4,196,365,178.33	93.68	ST	283,267,376.67	6.32	99.07	ST
8	Kantor Kesatuan Bangsa dan Politik	825,055,378.00	1,237,567,279.00	2,062,622,657.00	824,118,711.00	1,215,874,042.00	2,039,992,753.00	98.90	ST	22,629,904.00	1.10	97.67	ST
9	Dinas Sosial, Pemberdayaan Perempuan dan Perlindungan Anak	2,209,474,002.00	4,952,637,750.00	7,162,111,752.00	2,159,428,709.00	4,884,635,305.00	7,044,064,014.00	98.35	ST	118,047,738.00	1.65	99.31	ST
10	Dinas Transmigrasi, Tenaga Kerja dan Perindustrian	2,828,302,608.00	2,523,919,500.00	5,352,222,108.00	2,593,402,368.00	2,456,909,390.00	5,050,311,758.00	94.36	ST	301,910,350.00	5.64	97.17	ST
11	Dinas Kelautan, Perikanan dan Pangan	3,065,127,300.00	8,180,281,225.00	11,245,408,525.00	2,765,173,788.00	7,745,368,970.39	10,510,542,758.39	93.47	ST	734,865,766.61	6.53	98.37	ST
12	Dinas Lingkungan Hidup	2,504,836,500.00	5,113,381,180.00	7,618,217,680.00	2,487,645,187.00	5,006,530,284.00	7,494,175,471.00	98.37	ST	124,042,209.00	1.63	99.10	ST
13	Dinas Kependudukan dan Pencatatan Sipil	2,096,736,100.00	2,581,810,041.00	4,678,546,141.00	2,053,795,107.00	2,511,362,129.00	4,565,157,236.00	97.58	ST	113,388,905.00	2.42	98.94	ST
14	Dinas Pemberdayaan Masyarakat dan Desa	1,982,107,879.00	2,767,153,400.00	4,749,261,279.00	1,953,685,565.00	2,566,485,114.00	4,520,170,679.00	95.18	ST	229,090,600.00	4.82	94.39	ST
15	Dinas Pengendalian Penduduk dan Keluarga Berencana	1,837,289,749.00	7,236,543,850.00	9,073,833,599.00	1,789,912,166.00	6,488,294,029.00	8,278,206,195.00	91.23	ST	795,627,404.00	8.77	99.90	ST
16	Dinas Perhubungan	2,445,697,000.00	4,669,504,772.00	7,115,201,772.00	2,287,693,867.00	4,618,359,131.14	6,906,052,998.14	97.06	ST	209,148,773.86	2.94	94.41	ST
1	Dinas Komunikasi dan Informatika	1,902,857,027.80	5,197,444,438.00	7,100,301,465.80	1,877,307,550.00	4,953,837,810.00	6,831,145,360.00	96.21	ST	269,156,105	3.79	97.	ST

No	SKPD	Rencana Belanja			Realiasi Belanja			%	Kategori	Sisa Anggaran		Capaian Kinerja	
		Belanja Tidak Langsung (Rp)	Belanja Langsung (Rp)	Total (Rp)	Belanja Tidak Langsung (Rp)	Belanja Langsung (Rp)	Total (Rp)			Rp	%	%	Kategori
1	*2*	*3*	*4*	*5=3+4*	*6*	*7*	*8=6+7*	*9=8/5*100*	*10*	*11=5-8*	*12=11/5*100*	*13*	*14*
7										.80		35	
18	Dinas Perdagangan, Koperasi, Usaha Kecil dan Menengah	2,351,933,065.00	3,967,487,742.50	6,319,420,807.50	2,291,516,596.00	3,899,540,710.40	6,191,057,306.40	97.97	ST	128,363,501.10	2.03	65.66	S
19	Dinas Penanaman Modal dan Pelayanan Terpadu Satu Pintu	2,074,960,175.00	1,656,923,275.00	3,731,883,450.00	1,868,608,264.00	1,495,481,468.00	3,364,089,732.00	90.14	ST	367,793,718.00	9.86	91.48	ST
20	Dinas Pariwisata, Kebudayaan, Kepemudaan dan Olahraga	3,072,980,639.00	16,068,926,576.00	19,141,907,215.00	2,550,946,594.00	14,653,981,150.82	17,204,927,744.82	89.88	T	1,936,979,470.18	10.12	94.69	ST
21	Dinas Perpustakaan dan Kearsipan	2,100,938,224.97	1,183,334,800.00	3,284,273,024.97	2,003,850,067.00	1,163,210,027.00	3,167,060,094.00	96.43	ST	117,212,930.97	3.57	99.95	ST
22	Dinas Pertanian	19,056,326,072.00	22,344,051,723.00	41,400,377,795.00	18,723,081,878.00	18,955,914,967.00	37,678,996,845.00	91.01	ST	3,721,380,950.00	8.99	98.29	ST
23	Badan Perencanaan, Penelitian dan Pengembangan Daerah	3,512,689,900.00	3,401,614,000.00	6,914,303,900.00	3,348,366,291.00	2,957,743,161.00	6,306,109,452.00	91.20	ST	608,194,448.00	8.80	91.99	ST
24	Badan Pengelolaan Keuangan Daerah	326,578,855,160.66	5,776,248,271.00	332,355,103,431.66	320,835,262,712.00	5,419,987,549.00	326,255,250,261.00	98.16	ST	6,099,853,170.66	1.84	99.53	ST
25	Badan Kepegawaian dan Pengembangan Sumber Daya Manusia	2,486,456,300.00	7,416,785,900.00	9,903,242,200.00	2,321,131,914.00	7,023,853,086.00	9,344,985,000.00	94.36	ST	558,257,200.00	5.64	85.93	T
26	Kepala Daerah/Wakil Kepala Daerah	767,758,112.00	-	767,758,112.00	677,321,850.00	-	677,321,850.00	88.22	T	90,436,262.00	11.78		
27	Sekretariat Daerah	8,482,676,268.00	21,960,783,623.00	30,443,459,891.00	7,553,819,735.00	19,453,894,918.40	27,007,714,653.40	88.71	T	3,435,745,237.60	11.29	92.38	ST
28	Sekretariat DPRD	14,651,434,175.00	16,228,555,798.00	30,879,989,973.00	13,870,912,099.00	15,620,714,281.00	29,491,626,380.00	95.50	ST	1,388,363,593.00	4.50	96.82	ST
29	Kecamatan Burau	2,049,561,830.00	730,904,688.00	2,780,466,518.00	1,990,740,033.00	715,448,685.00	2,706,188,718.00	97.33	ST	74,277,800.00	2.67	99.40	ST
30	Kecamatan Wotu	1,870,199,747.00	922,636,899.00	2,792,836,646.00	1,863,331,333.00	850,456,860.00	2,713,788,193.00	97.17	ST	79,048,453.00	2.83	95.53	ST
31	Kecamatan Tomoni	2,213,704,668.00	2,008,742,230.00	4,222,446,898.00	2,187,059,328.00	1,997,932,622.00	4,184,991,950.00	99.11	ST	37,454,948.00	0.89	98.92	ST
32	Kecamatan Mangkutana	1,862,416,710.00	584,287,900.00	2,446,704,610.00	1,780,843,477.00	577,358,720.00	2,358,202,197.00	96.38	ST	88,502,413.00	3.62	98.47	ST
33	Kecamatan Tomoni Timur	1,378,307,758.00	627,822,400.00	2,006,130,158.00	1,333,223,628.00	616,609,696.00	1,949,833,324.00	97.19	ST	56,296,834.00	2.81	96.95	ST
34	Kecamatan Kalaena	1,494,207,000.00	747,626,818.00	2,241,833,818.00	1,458,996,280.00	742,086,797.00	2,201,083,077.00	98.18	ST	40,750,741.00	1.82	99.97	ST
3	Kecamatan Angkona	1,724,294,250.00	513,017,380.00	2,237,311,630.00	1,700,951,150.00	508,213,592.00	2,209,164,742.00	98.74	ST	28,146,888.00	1.26	97.	ST

No	SKPD	Rencana Belanja			Realiasi Belanja			%	Kategori	Sisa Anggaran		Capaian Kinerja	
		Belanja Tidak Langsung (Rp)	Belanja Langsung (Rp)	Total (Rp)	Belanja Tidak Langsung (Rp)	Belanja Langsung (Rp)	Total (Rp)			Rp	%	%	Kategori
1	*2*	*3*	*4*	*5=3+4*	*6*	*7*	*8=6+7*	*9=8/5*100*	*10*	*11=5-8*	*12=11/5*100*	*13*	*14*
5												43	
36	Kecamatan Malili	2,102,803,637.00	1,932,232,200.00	4,035,035,837.00	1,990,837,796.00	1,863,964,056.24	3,854,801,852.24	95.53	ST	180,233,984.76	4.47	67.16	S
37	Kecamatan Wasuponda	1,454,564,020.00	734,408,700.00	2,188,972,720.00	1,432,810,614.00	710,159,928.00	2,142,970,542.00	97.90	ST	46,002,178.00	2.10	100	ST
38	Kecamatan Towuti	2,109,413,800.00	1,140,731,500.00	3,250,145,300.00	2,011,397,585.00	1,096,891,783.00	3,108,289,368.00	95.64	ST	141,855,932.00	4.36	98.25	ST
39	Kecamatan Nuha	2,030,882,596.00	1,949,934,526.00	3,980,817,122.00	1,972,570,388.00	1,734,880,162.80	3,707,450,550.80	93.13	ST	273,366,571.20	6.87	89.45	T
40	Inspektorat	5,665,060,634.00	3,270,801,800.00	8,935,862,434.00	5,453,593,725.00	3,199,436,460.00	8,653,030,185.00	96.83	ST	282,832,249.00	3.17	93.07	ST
	JUMLAH	**719,705,167,434.43**	**769,584,321,679.35**	**1,489,289,489,113.78**	**704,259,217,269.00**	**732,719,861,519.05**	**1,436,979,078,788.05**	**96.49**	**ST**	**52,310,410,325.73**	**3.51**	**94.62**	**ST**

Sumber : Laporan Hasil Evaluasi RKPD kab. Luwu Timur Tahun 2020

Adapun Kendala utama atau permasalahan yang dihadapi oleh masing-masing Perangkat Daerah dalam pencapaian kinerja RKPD Tahun 2020 maupun realisasi keuangan sebagai berikut:

Tabel 2. 330 Permasalahan Kinerja dan Keuangan yang dihadapi Masing-masing Perangkat Daerah dalam Pelaksanaan RKPD Kabupaten Luwu Timur Tahun 2020

Masalah Kinerja	Masalah Keuangan
Dinas Pendidikan	
• Rapat-rapat koordinasi dan konsultasi ke luar daerah: Realisasi kinerja yang melebihi 100% dikarenakan disesuaikan dengan jumlah orang yang pergi melaksanakan rapat-rapat koordinasi dan konsultasi keluar daerah • Kunjungan Kerja Dalam Daerah : Realisasi kinerja yang melebihi 100% dikarenakan disesuaikan dengan jumlah orang yang pergi melaksanakan kunjungan kerja dalam daerah • Pembangunan sarana dan prasarana olahraga : Utang/retensi • Rehabilitasi sedang/berat rumah dinas kepala sekolah, guru, penjaga sekolah : Utang/retensi • Pelatihan kompetensi tenaga pendidik : Kegiatan pelatihan kompentesi tidak dilaksanakan karena pandemi covid 19, • Pemberian bantuan operasional pendidikan non formal : Realisasi kinerja yang melebihi 100% dikarenakan penerima BOP Non formal disesuaikan dengan Jumlah peserta didik paket A, B dan C yang terdapat didapodik • Pelaksanaan kegatan penilaian dan penetapan angka kredit : Realisasi kinerja yang melebihi 100% dikarenakan disesuaikan dengan jumlah orang yang mengusulkan dan memenuhi persyaratan untuk kenaikan pangkat • Pelaksanaan kerjasama secara kelembagaan di bidang pendidikan : Pembayaran di triwulan 1 merupakan pembayaran beasiswa tahap 2 yang tidak dibayarkan pada 2019, dikarenakan realisasi yang melebihi target sehingga dialihkan ke tahun anggaran berikutnya Terdapat sisa pembayaran sebanyak 710 orang yang belum dibayarkan dikarenakan anggaran yang tidak mencukupi	• Belanja Gaji dan Tunjangan : Penganggarannya melebihi target pegawai yang dibayarkan • Belanja Tambahan Penghasilan PNS : Penganggarannya melebihi target pegawai yang dibayarkan • Belanja Penghasilan Lainnya : Penganggarannya lebih rendah dibandingkan tunjangan sertifikasi yang dibayarkan • Penyusunan Dokumen Perencanaan dan Penggaran SKPD : terdapat SPJ yang telah di GU kan namun tidak diproses dikeuangan • Pembangunan gedung sekolah : 1. Belanja pengadaan tanah/lahan untuk penambahan lokasi sekolah SDN 116 Mabasi Kec. Burau Rp 100.000.000 karena tidak terjadi kesepakatan harga dengan pemilik tanah 2.Untuk belanja pengadaan bangunan, terdapat sisa penawaran oleh rekanan dari pagu anggaran yang disediakan sebesar Rp 60.312.500 • Pembangunan sarana dan prasarana olahraga : 1. Utang/Retensi yang tidak diurus oleh rekanan 2. Beberapa rekanan yang melaksanakan kegiatan hilang kontak 3. Nama paket : a. Pembangunan Lapangan Basket SMAN 2 Malili (utang perencanaan) b. Utang/retensi • Rehabilitasi sedang/berat rumah dinas kepala sekolah, guru, penjaga sekolah : 1. Utang/Retensi yang tidak diurus oleh rekanan 2. Beberapa rekanan yang melaksanakan kegiatan hilang kontak 3. Nama paket : a. Rehab rumah guru SDN 103 Lumbewe Kec. Burau b. Rehab rumah guru SDN 114 Batangnge Kec. Burau • Pelatihan kompetensi tenaga pendidik : Anggaran disediakan untuk belanja operasional persiapan kegiatan di triwulan 4, namun tidak dilaksanakan karena masih dalam pandemi covid 19.
Dinas Kesehatan	
• Peningkatan Pelayanan Kesehatan Ibu dan Reproduksi : ada 3 indikator yang belum capai target yaitu: 1.Cakupan K4 (krn adanya pandemi sehingga kunjungan ibu hamil berkurang dan masih tingginya kasus abortus), 2.Cakupan pertolongan persalinan di fasilitas kesehatan, 3.Cakupan pelayanan kesehatan ibu nifas (Jumlah ibu	• Peningkatan Pelayanan Kesehatan Ibu dan Reproduksi : Belanja yang ada sisa: 1. Belanja Alat Tulis Kantor Rp 560.000 , 2. Belanja Jasa Pelayanan Rp 149.027.732, 3. Belanja Jasa Tenaga Ahli/Instruktur/Narasumber Rp 12.000.000 , 4. Belanja Cetak Rp 900.000, 5. Belanja Sewa Hotel/Penginapan

Masalah Kinerja	Masalah Keuangan
bersalin yg memang kurang dibanding jumlah proyeksi sasaran) • Peningkatan Pelayanan Kesehatan Anak dan Remaja : ada 2 indikator yang belum capai target yaitu: 1. Cakupan kunjungan bayi (29hari - 11bulan) 2. Cakupan pelayanan kesehatan balita (12 - 59 bulan), karena adanya pandemi sehingga kunjungan bayi balita berkurang dan tidak adanya pelaksanaan posyandu • Upaya Pelayanan Kesehatan Sekolah : kegiatan skrining kesehatan tidak dilaksanakan karena adanya pandemi covid-19 & pemerintah menerapkan belajar dari rumah • Pelayanan vaksinasi bagi balita dan anak sekolah : ada 2 indikator yang belum capai target yaitu: Persentase baduta yang mendapat imunisasi lanjutan karena Beberapa sasaran tidak datang ke Posyandu dan Petugas tidak efektif melakukan DOFU efek Pandemi covid 19 (Pelayanan imunisasi kurang maksimal) dan Persentase anak sekolah dasar yang mendapat imunisasi BIAS karena beberapa sasaran tidak datang ke sekolah untuk divaksinasi, dengan alasan sakit, penolakan orang tua & sasaran berada di luar wilayah Luwu Timur (disebabkan anak sekolah masih belajar dari rumah). • Pencegahan dan Penanganan Pandemik Covid-19 : melebihi target karena kasus covid-19 yang semakin bertambah • Pengendalian Penyakit Tidak Menular : ada 2 indikator yang belum capai target yaitu: Persentase penanganan penderita hipertensi dan Persentase penanganan penderita diabetes melitus. Karena selama masa pandemi covid 19 kunjungan ke puskesmas berkurang dan kegiatan luar gedung ditiadakan sehingga capaian skrining tidak tercapai.) • Deteksi Dini Penyakit Tidak Menular bagi Penduduk Usia Produktif : semua indikator belum capai target karena selama masa pandemi covid 19 kunjungan ke puskesmas berkurang dan kegiatan luar gedung ditiadakan sehingga capaian skrining tidak tercapai. • Peningkatan kualitas pelayanan kesehatan: indikator jumlah puskesmas yang re-akreditasi yang tidak capai target karena tidak terlaksananya survey akreditasi. Sdgkn workshop pendukung akreditasi dan pendampingan akreditasi telah terlaksana di 17 puskesmas • Pelaksanaan Standarisasi Pelayanan Kesehatan : Izin operasional untuk Rumah Sakit Awal Bros Sorowako belum dikeluarkan karena belum memenuhi syarat untuk diberikan rekomendasi izin operasional RS tipe C dan masih sementara proses • kemitraan asuransi kesehatan masyarakat : Adanya pengurangan kepesertaan segmen PBI yang dibiayai oleh APBD Lutim setelah dilaksanakan validasi data. Nik yang tidak valid dinonaktifkan kepesertaannya. Termasuk masyarakat yg sdh pindah, meninggal dan masy yg tidak melakukan perekaman ulang. • kemitraan peningkatan kualitas dokter dan paramedis : Banyak tenaga kontrak lulus CPNS dan Lulus pendidikan dokter ahli sehingga kontrak berhenti • Pengadaaan puskesmas keliling: ada 3 unit ambulans (puskesmas keliling), 1 mobil PSC untuk di Dinkes, 1 mobil untuk PKM Angkona dan 1 mobil untuk PKM Bone Pute • Peningkatan puskesmas pembantu menjadi puskesmas : Pustu Bone Pute menjadi Puskesmas Bone Pute	Rp 8.700.000 , 6. Belanja Sewa Sarana Mobilitas Darat Rp 940.000, 7. Belanja Sewa Sarana Mobilitas Air sebesar rp. 152.50.000, 8. Belanja Makanan dan Minuman Pasien sebesar Rp. 40.155.000, 9. Belanja Makan dan Minum kegiatan sebesar Rp. 1.170.000, 10. Belanja Perjalanan Dinas Dalam Daerah sebesar Rp. 5.997.000 • Peningkatan Pelayanan Kesehatan Anak dan Remaja : Belanja yang ada sisa: 1. Belanja Sewa Sarana Mobilitas Air sebesar Rp. 1.500.000, 2. Belanja Perjalanan Dinas Dalam Daerah sebesar Rp. 4.925.000, 3. Belanja Perjalanan Dinas Luar Daerah sebesar Rp. 845.000 • Peningkatan Surveilans Gizi Masyarakat : Belanja yang ada sisa: 1. Belanja Alat Tulis Kantor sebesar Rp. 554.000, 2. Belanja Perjalanan Dinas Dalam Daerah sebesar RP. 3.615.000 • Upaya Pelayanan Kesehatan Sekolah : kegiatan skrining kesehatan tidak dilaksanakan karena adanya pandemi covid-19 & pemerintah menerapkan belajar dari rumah • Pembinaan upaya kesehatan kerja : hanya satu belanja yang kurang terealisasi yaitu belanja perjalanan dinas dalam daerah • Pelayanan kesehatan olahraga : tidak ada satu pun belanja yang terealisasi • Pelayanan pemeliharaan kesehatan : Belanja yang ada sisa: 1. Belanja Perjalanan Dinas Dalam Daerah sebesar Rp. 2.420.000, 2. Belanja Perjalanan Dinas Luar Daerah sebesar Rp. 1.505.000 • Penyemprotan/fogging sarang nyamuk : Belanja yang ada sisa: 1. Belanja Alat Listrik Dan Elektronik (Lampu Pijar, Battery Kering) sebesar Rp. 1.200.000, 2. Belanja Bahan Bakar Minyak/Gas sebesar Rp. 17.487.325, 3. Belanja Jasa Upah Kerja sebesar Rp. 38.000.000, 4. Belanja Perjalanan Dinas Dalam Daerah sebesar Rp. 16.512.025, 5. Belanja Pemeliharan Peralatan dan Mesin sebesar Rp. 2.000.000. • Pelayanan pencegahan dan penanggulangan penyakit menular : Belanja yang ada sisa: 1. Belanja Makan dan Minum Kegiatan sebesar Rp. 750.000, 2. Belanja Perjalanan Dinas Dalam Daerah sebesar Rp. 7.725.000, 3. Belanja Perjalanan Dinas Luar Daerah sebesar Rp. 2.190.000 • Pencegahan penularan penyakit endemik/epidemik : Belanja yan ada sisa: 1. Belanja Sewa Sarana Mobilitas Air sebesar Rp. 1.500.000, 2. Belanja Makan dan Minum Kegiatan sebesar Rp. 900.000, 3. Belanja Perjalanan Dinas Dalam Daerah sebesar Rp. 23.260.000, 4. Belanja Perjalanan Dinas Luar Daerah sebesar Rp. 516.958. • Pengendalian Penyakit Bersumber Binatang (P2B2)/Zoonosis : Belanja yang ada sisa: 1. Belanja Makan dan Minum Kegiatan sebesar Rp 1.200.000, 2. Belanja Perjalanan Dinas Dalam Daerah sebesar Rp. 20.164.550, 3. Belanja Perjalanan Dinas Luar Daerah sebesar Rp. 34.925.000. • Pengendalian Penyakit Tidak Menular : Belanja yang ada sisa: 1. Belanja Cetak sebesar Rp. 1.200.000, 2. Belanja Perjalanan Dinas Dalam Daerah sebesar Rp. 230.000, 3. Belanja Perjalanan Dinas Luar Daerah sebesar Rp. 2.405.000 • Deteksi Dini Penyakit Tidak Menular bagi Penduduk Usia Produktif : Belanja yang ada sisa: 1.

Masalah Kinerja	Masalah Keuangan
• Rehabilitasi sedang/berat puskesmas pembantu : Rehab Pustu Kasintuwu, Maliwowo, Landangi dan Bantilang • Pengadaan Obat, Vaksin dan Perbekalan Kesehatan : tidak dilakukan pengadaan lagsung sehingga sebagian anggaran tidak terpakai • Peningkatan Akses dan Mutu Obat dan Perbekalan Kesehatan : indikator Persentase Puskesmas yang melakukan pelayanan kefarmasian yang sesuai standar belum capai target, karena ada 1 pkm yang belum melakukan pelayanan kefarmasian sesuai standar yaitu pkm parumpanai • Peningkatan pengawasan keamanan pangan dan bahan berbahaya : melebihi target karena adanya anggaran/ dana DAK untuk kegiatan pengawasan yang cukup besar dibanding tahun sebelumnya. • Penyediaan jasa kebersihan kantor : ada penambahan tenaga kebersihan sebanyak 6 orang • Penyediaan bahan bacaan dan peraturan perundang-undangan : setelah perubahan bertambah 96 Eksemplar, sehingga target juga bertambah menjadi 96 • Rapat-rapat kordinasi dan konsultasi ke luar daerah : Rapat koordinasi keluar derah sangat selektif karena situasi Pandemi Covid-19 dan target berkurang menjadi 36 kali • Penyediaan jasa tenaga pendukung administrasi/teknis : Jumlah upah jasa bertambah 38 orang setelah perubahan, sehingga target juga bertambah menjadi 734 orang • Kunjungan kerja dalam daerah : Perjalanan dinas dibatasi dan selektif selama Pandemi Covid-19 • penyediaan makan minum : Krn peserta rapat dibatasi jumlahnya mengikuti prosedur protokol kesehatan & sebagian rapat dilaksanakan secara virtual • Pembangunan rumah dinas : Rumah dinas di PKM Lakawali dan PKM Parumpanai • Pembangunan gedung kantor : Landscape & rabat beton jalan instalasi gudang farmasi • Pengadaan kendaraan dinas/operasional : 2 motor untuk bidan desa (PKM Parumpanai & PKM Tomoni) & 3 motor trail (1 untuk bendahara barang dan 2 untuk PPK).	Belanja Makan dan Minum Kegiatan sebesar Rp. 2.580.000, 2. Belanja Perjalanan Dinas Dalam Daerah sebesar Rp. 9.570.000, 3. Belanja Perjalanan Dinas Luar Daerah sebesar Rp. 640.000 • Pengembangan dan pemutakhiran data dasar standar pelayanan kesehatan : Belanja yang ada sisa yaitu Belanja Perjalanan Dinas Luar Daerah sebesar Rp. 7.475.000 • Peningkatan Pelayanan Kesehatan Rujukan: Belanja yang ada sisa: 1. Belanja Sewa Sarana Mobilitas Air sebesar Rp. 1.500.000, 2. Belanja Perjalanan Dinas Dalam Daerah sebesar Rp. 2.290.000 • Peningkatan kualitas pelayanan kesehatan: Belanja yang ada sisa: 1. Belanja Bahan Peralatan dan Perlengkapan Kantor sebesar Rp. 300.000, 2. Belanja Jasa Upah Kerja sebesar Rp. 1.200.000, 3. Belanja Jasa Tenaga Ahli/Instruktur/Narasumber sebesar Rp. 61.400.000, 4. Belanja Penggandaan sebesar Rp. 1.000.000, 5. Belanja Sewa Hotel/Penginapan sebesar Rp. 12.370.000, 6. Belanja Sewa Sarana Mobilitas Darat sebesar Rp. 26.680.000, 7. Belanja Sewa Sarana Mobilitas Air sebesar Rp. 1.500.000, 8. Belanja Sewa Sarana Mobilitas Udara sebesar Rp. 21.000.000, 9. Belanja Makan dan Minum Kegiatan sebesar Rp. 48.760.000, 10. Belanja Perjalanan Dinas Dalam Daerah sebesar Rp. 8.240.000, 11. Belanja Perjalanan Dinas Luar Daerah sebesar Rp. 1.1460.000. Kegiatan survei Re Akreditasi tidak terlaksana karena adanya pandemi covid-19 sehingga puskesmas yang diusulkan tahun re akreditasi tahun 2020 di pending • Pelaksanaan Standarisasi Pelayanan Kesehatan: Belanja yang ada sisa yaitu Belanja Makan dan Minum Kegiatan sebesar Rp. 350.000, Belanja Perjalanan Dinas Dalam Daerah sebesar Rp. 280.000 • kemitraan peningkatan kualitas dokter dan paramedis : Belanja yang ada sisa yaitu Belanja Jasa Upah Kerja sebesar Rp. 228.500.000 • Pembangunan puskesmas pembantu : retensi • Pengadaan Obat, Vaksin dan Perbekalan Kesehatan: Belanja yang ada sisa yaitu Belanja Bahan Obat-Obatan sebesar Rp. 1.052.804.014 • Peningkatan Akses dan Mutu Obat dan Perbekalan Kesehatan : Belanja yang ada sisa: 1. Belanja Sewa Sarana Mobilitas Darat sebesar Rp. 650.000, 2. Belanja Sewa Sarana Mobilitas Air sebesar Rp. 4.500.000, 3. Belanja Makan dan Minum Kegiatan sebesar Rp. 1.500.000, 4. Belanja Perjalanan Dinas Dalam Daerah sebesar Rp. 33.466.650, 5. Belanja Perjalanan Dinas Luar Daerah sebesar Rp. 9.647.650 • Pengadaan dan Pemeliharaan Alat Kesehatan : Belanja yang ada sisa: 1. Belanja Sewa Hotel/Penginapan sebesar Rp. 8.000.000, 2. Belanja Sewa Sarana Mobilitas Darat sebesar Rp. 83.058.000, 3. Belanja Perjalanan Dinas Dalam Daerah sebesar Rp. 16.640.000, 4. Belanja Perjalanan Dinas Luar Daerah sebesar Rp. 565.000, 5. Belanja Pengadaan Alat Kedokteran Umum sebesar Rp. 73.133.341, 6. Belanja Pengadaan Alat Kedokteran Gigi sebesar Rp. 2.314.404, 7. Belanja Pengadaan Alat Kedokteran Gawat Darurat sebesar Rp. 80.286.849, 8. Belanja Pengadaan Alat Kesehatan Perawatan sebesar Rp. 1.898.212.246, 9. Belanja Pengadaan Alat Laboratorium Patologi sebesar Rp. 11.017.999,98 • Peningkatan Kompetensi Sumber Daya Manusia Kesehatan : Belanja yang ada sisa: 1. Belanja Alat Tulis

Masalah Kinerja	Masalah Keuangan
	Kantor sebesar Rp. 111.000, 2. Belanja Makan dan Minum Kegiatan sebesar Rp. 300.000, 3. Belanja Perjalanan Dinas Dalam Daerah sebesar Rp. 580.000, 4. Belanja Perjalanan Dinas Luar Daerah sebesar Rp. 16.305.542 • Pemutakhiran Data Sumber Daya Manusia Kesehatan : Belanja yang ada sisa yaitu Belanja Perjalanan Dinas Dalam Daerah sebesar Rp. 5.065.000 • Penyediaan Jasa Surat Menyurat : Belanja yang ada sisa: 1. Belanja Perangko, Materai Dan Benda Pos Lainnya sebesar Rp. 480.000, 2. Belanja Paket/Pengiriman sebesar Rp. 250.000 dan belanja paket • Penyediaan Jasa Komunikasi, Sumber Daya Air dan Listrik : Belanja yang ada sisa: 1. Belanja air sebesar Rp. 224.4700, 2. Belanja listrik sebesar Rp. 14.144.699, belanja ini sifatnya disediakan dan dibelanjakan sesuai dengan kebutuhan • Penyediaan jasa kebersihan kantor : Belanja yang ada sisa: 1. Belanja Peralatan Kebersihan Dan Bahan Pembersih sebesar Rp 50.000, 2. Belanja Jasa Upah Kerja sebesar Rp. 58.000.000, (belanja upah tidak terealisasi karema SK upah jasa terlambat di terima sehingga tidak ada dasar untuk pembayaran) • Penyediaan Alat Tulis Kantor : Belanja alat tulis kantor sisa sebesar Rp. 7.786.013 • Penyediaan barang cetakan dan penggandaan : Belanja yang ada sisa: 1. Belanja cetak sebesar Rp. 2.800.000, 2. Belanja penggandaan sebesar Rp. 2.810.800 • Penyediaan komponen instalasi listrik/penerangan bangunan kantor : Belanja Alat Listrik Dan Elektronik (Lampu Pijar, Battery Kering) sisa sebesar Rp. 1.036.500. • Kunjungan kerja dalam daerah : Belanja yang ada sisa: 1. Belanja Sewa Sarana Mobilitas Air sebesar Rp. 4.500.000, 2. Belanja Perjalanan Dinas Dalam Daerah sebesar Rp. 48.359.650 • penyediaan makan minum : Belanja yang ada sisa: 1. Belanja makan minum tamu sebesar Rp. 2.170.000 , 2. Belanja Makanan Dan Minuman Rapat sebesar Rp. 7.500.000 • Pengadaan kendaraan dinas/operasional : Belanja yang sisa Belanja Modal Peralatan dan Mesin - Pengadaan Kendaraan Bermotor Beroda Dua sebesar Rp. 19.640.000 (Sisa kontrak) • Pemeliharaan rutin/berkala kendaraan dinas/operasional : Belanja yan ada sisa: 1. Belanja Jasa Service sebesar Rp. 10.150.000, 2. Belanja Bahan Bakar Minyak/ Gas Dan Pelumas sebesar Rp. 665.000, 3. Belanja Surat Tanda Nomor Kendaraan sebesar Rp. 2.374.508 • Penyusunan Pelaporan Akuntabilitas Kinerja Instansi Pemerintah : Belanja yang ada sisa: 1. Belanja penggandaan sebesar Rp. 240.000, 2. Belanja makan minum kegiatan sebesar Rp. 1.500.000 • Penyusunan Laporan Keuangan Semesteran dan akhir tahun : Belanja yang ada sisa: 1. Belanja perjalanan dinas dalam daerah sebesar Rp. 4.035.000, 2. Belanja makan minum kegiatan sebesar Rp. 1.530.000
RSUD I LAGALIGO	

Masalah Kinerja	Masalah Keuangan
• Penyediaan Jasa Kebersihan Kantor : Jasa kebersihan pihak ke-3 mulai dilaksankan mulai bulan maret 2020 karena proses pelaksanaan pihak ke-3 mulai dilaksankan hingga penetapan penyedianya butuh waktu, jadi sementara kegiatan kebersihan sudah berjalan sejak tanggal 1 januari sehingga utk antisipasinya dilaksankan melalui anggaran BLUD selama 2 bulan pertama. • Penyediaan Jasa Tenaga Pendukung Administrasi/ Teknis Lainnya : Jumlah tenaga upah jasa yang telah terbit SK nya adalah upah jasa yang lama (perpanjangan) = 396 orang. Penambahan 90 orang Target =386 Orang. Jumlah keseluruhan melebihi target karena kebutuhan SDM RS • Pemeliharaan & Pemulihan Pelayanan Kesehatan RS : 1. Capaian kinerja 89,45% (realisasi kinerja 19.735 shift petugas sedangkan target kinerja 22.211) hal ini disebabakan adanya pegawai diunit-unit pelayanan yang terinfeksi covid-19 sehingga ruangan/ petugas tidak memberikan pelayanan (Petugas isman) otomatis jumlah kebutuhan shift jaga berkurang. 2. Sedangkan pada jumlah pengantaran jenazah realisasi melampaui target yaitu 638 rujukan (110,8%) dari target 576 hal ini disebabkan angka kematian rumah sakit agak meningkat, tambahan ini adalah pasien luar daerah sebanyak 49 pasien. • Peningkatan Pelayanan Kesehatan Rujukan Rumah Sakit : 1. Capaian kinerja kunjungan pasien HD 93,27% atau 1.840 kunjungan dengann target 1.978. Hal ini disebabkan ada kerusakan mesin HD sehingga pelayanan HD tidak optimal. 2. Jumlah pasien JKD terealisasi 61 pasien JKD dari target 60 pasien JKD, karena masih ada masyrakat yang belum terdaftar sebagai peserta BPJS. • Pelayanan Transfusi Darah : Rumah sakit mengurangi kegiatan luar gedung dikarenakan adanya kasus Covid-19, dan lebih sering melaksankan kegiatan didalam gedung • Peningkatan Kompetensi Tenaga kesehatan RS : Target kinerja belum tercapai 73%, hal ini disebabkan tenaga narasumber kegiatan tidak bersedia datang karena pandemi covid-19 belum berkurang kasusnya, direncanakan 3 kali kegiatan hanya terealisasi 2 kegiatan. • Bimbingan Teknis Workshop dan Seminar Peningkatan Pelayanan Rumah Sakit : Realisasi kinerja 141,4% melampaui target hal ini disebabkan kegiatan selama pandemi lebih banyak secara zoom / webinar yang kontribusinya lebih rendah sehingga bisa penambahan jumlah peserta bimtek dari yang direncanakan • Kemitraan Pengobatan Lanjutan Bagi Pasien Rujukan : Realisasi kinerja tidak capai (50%) disebabkan adanya pandemi covid yang belum berakhir meskipun rumah sakit telah mengajukan permintaan tenaga spesialis tapi Tenga spesialis/ Bagian tidak bersedia/ menolak untuk ber MOU dengan rumah sakit. • Peningkatan Kinerja Pelayanan Rumah Sakit : 1. Target kinerja tidak tercapai (59,4%) disebabkan pandemi covid-19 yang berlangsung sejak bulan maret hingga akhir tahun, sehingga rs membuat kebijakan ada pembatasan pelayanan (medis dan paramedis pemberi pelayanan juga meminta ada pengaturan pelayanan poliklinik untuk mengurangi tingkat resiko penularan di rumah sakit sehingga hari pelayanan spesialis tidak setiap har).disamping adanya kondisi masyarakat takut untuk datang berobat ke rumah sakit,	• Penyediaan Jasa Kebersihan Kantor : Realisasi anggaran untuk bulan pertama dan kedua menggunakan anggaran BLUD, selanjutnya menggunakan dana APBD sesuai kontrak. • Penyusunan Dokumen Perencanaan dan Penganggaran SKPD : Realisasi 98,6%. Masih ada sisa pada rek perjalanan dinas dimana nilai yang tersisa tidak cukup untuk melaksankan 1 (satu) kali perjalanan dinas sehingga menjadi sisa anggaran dari kegiatan. • Pemeliharaan & Pemulihan Pelayanan Kesehatan RS : Realisasi anggaran 98%, tidak maksimalnya realisasi ini ada pada rekening belanja uang lembur (shifft jaga) petugas, hal ini disebabkan petugas yang jaga diperawatan (total shiff jaga) berkurang akibat petugas rumah sakit banyak yang terinfeksi/ kontak dengan penderita covid-19 sehingga tugas jaga diruangan ditiadakan (petugas diliburkan/isman/dirawat). jadi serapan anggaran disesuaikan dengan shiff yang dilaksankan. • Peningkatan Pelayanan Kesehatan Rujukan Rumah Sakit : Realisasi anggaran 98,5% disebabkan anggran belanja untuk covid-19 ada beberapa yang tidak terealisasi 100% seperti : - Pada anggaran lembur petugas ruang covid-19 tidak terealisasi 100% karena ada yang sifatnya disediakan (dokter spesialis) dan jumlah petugas tidak masuk shiff berkurang karena terkonfirmasi positif covid. - Disediakan Anggaran makan minum petugas selama pandemi covid namun jumlah tenaga bertugas berkurang karena ada petugasnya yang terinfeksi covid-19. • Pelayanan Transfusi Darah : Selama pandemi covid-19, kegiatan luar gedung dikurangi sehingga ada sisa anggaran perjaanan dinas. • Peningkatan Kompetensi Tenaga kesehatan RS : Realisasi anggaran 69,07%, belum capai target disebabkan ada 1 kegiatan yang direncanakan tidak terlaksana karena pelaksana kegiatan tidak bersedia datang dengan • Bimbingan Teknis Workshop dan Seminar Peningkatan Pelayanan Rumah Sakit : Realisasi anggaran 89,4% tidak capai 100% disebabkan kegiatan bimtek lebih banyak secara webinar dimana biaya kontribusi lebih rendah dan tidak dibayarkan biaya perjalanan dinasnya sehingga ada sisa anggaran untuk perjalanan dinas • Pembangunan dan Pengembangan Bangunan Rumah Sakit : Realisasi keuangan 98,5%, ini disebabkan adanya dana pembangunan untuk retensi sebesar 5% • Pengadaan bahan-Bahan Logistik RS : Realisasi keuangan 77,6% karena BBM anggarannya sifatnya disediakan. Saat ini kondisi dilapangan : 1. Genset RS 1 rusak dan jarang mati lampu sehingga pemakaian BBM genset berkurang 2. Selama Pandemi Covid-19 Keg perjalanan dinas berkurang sehinga kebutuhan BBM kendaraan dinas berkurang • Pengadaan Alat-Alat Kesehatan RS : Realisasi anggaran 97,6%, ada sisa dari kontrak (belanja alkes untuk covid-19), hal ini disebabkan penganggaran di perubahan sehingga ada keterbatasan waktu dan ketersediaan alat dipenyedia, alat direncanakan utk

Masalah Kinerja	Masalah Keuangan
2. Realisasi pendapatan melampaui target (114,3%) disebabkan klaim rs tahun 2020 hanya minus 2 bulan (tahun 2019 klaim minus 4 bulan), selain itu tarif klain pasien covid cukup baik sehingga mendongkrak capaian PAD BLUD, juga tahun 2020 rumah sakit menargetkan PAD BLUD agak rendah dengan melihat jumlah kunjungan.	dibeli kosong jadi ppk membeli alkes merk yang lain dengan fungsi yang sama dengan harga yang berbeda. • Kemitraan Pengobatan Lanjutan Bagi Pasien Rujukan : Realisasi anggaran tidak tercapai karena anggaran disediakan untuk 6 spesialis tapi terbayar hanya untuk 3 spesialis, pembayaran sesuai dengan tenaga spesialis yang ber MOU sehingga ada sisa anggaran (realisasi 76,3%)
Dinas Pekerjaan Umum dan Penataan Ruang	
• Penyediaan Jasa Perbaikan Peralatan Kerja : Terealisasi 44 unit dari Target 51 unit , kegiatan ini bersifat anggaran disiapkan • Penyediaan Makanan dan Minuman : Terealisasi 540 kotak dari Target 720 kotak • Pemeliharaan rutin/berkala gedung kantor : Terealisasi pemeliharaan sesuai target, 1 unit kantor dinas PU-PR • Pemeliharaan rutin/berkala kendaraan dinas/operasional : Terealisasi pemeliharaan sesuai target, 19 unit kendaraan dinas/operasional • Penyusunan Dokumen Perencanaan dan Penganggaran : Dokumen perencanaan terealisasi 100% (6 dokumen) • Pembangunan Jalan : Untuk target peningkatan jalan aspal dan beton sudah terpenuhi namun peningkatan jalan kerikil l belum terpenuhi karena masih ada pekerjaan yang belum selesai per 31 Desember 2020 • Penyusunan Sistem Informasi/Database Irigrasi : Keterbasan sumber daya manusia (SDM) dan minimalnya kapasitas SDM • Penguatan Peran Komisi Irigrasi : Terealisasi 2 dokumen dari Target 2 dokumen (2 kali rapat komir) • Penguatan Peran Petugas O dan P Jaringan Irigrasi : batal karena pengurangan anggaran • Penyusunan Sistem Informasi/data Base Jaringan Air Bersih/Air Limbah : batal karena pengurangan anggaran • Pengelolaan air bersih : batal karena pengurangan anggaran • Penyusunan dokumen Kajian Lingkungan Hidup Strategis : Terealisasi 2 dokumen KHLS dari Target 2 dokumen • Penyediaan Sarana Bangunan dan Lingkungan Publik : Capaian kegiatan sebesar 50,00 % ,target 2 unit dan terealisasi 1 unit , 1unit belum terealisasi yaitu pembangunan gedung pemerintahan Desa Libukan Mandiri belum • Pengaturan dan Penyelenggaraan Izin Usaha Usaha Jasa Konstruksi : Terealisasi 58 rekomendasi dari Target 70 rekomendasi , kegiatan ini bersifat anggaran disiapkan terkait rekomendasi surat izin jasa konstruksi (SIUJK) • Sosialisasi Peraturan Perundang-Undangan Jasa Konstruksi : batal karena pengurangan anggaran • Peningkatan Kapasitas Tenaga Pengawas : batal karena pengurangan anggaran • Peningkatan Kapasitas Penyedia Jasa Konstruksi : batal karena pengurangan anggaran	• Penyediaan Jasa Perbaikan Peralatan Kerja : Realisasi keuangan disesuaikan dengan biaya pemeliharaan • Penyediaan Makanan dan Minuman : Realisasi keuangan disesuaikan dengan jumlah kotak • Penyusunan Dokumen Perencanaan dan Penganggaran : Realisasi belanja jilid sekitar 47,60% dan penggandaan sekitar 77,35% • Pembangunan Jalan : Realisasi keuangan disesuaikan dengan bobot pekerjaan • Penyusunan Sistem Informasi/Database Irigrasi : Anggaran perjalanan dinas tidak terealisasi 100% • Penguatan Peran Komisi Irigrasi : Anggaran sewa mobilitas darat karena terbatas P3A yang hadir dan perjalanan dinas tidak terealisasi sesuai target • Penyusunan dokumen Kajian Lingkungan Hidup Strategis : Honor tim pokja penyusun dokumen KHLS tidak dapat dibayarkan karena standar biaya honor tidak ada dalam SK tim pokja penyusun dokumen KHLS
Dinas Perumahan, Kawasan Pemukiman dan Pertanahan	

Masalah Kinerja	Masalah Keuangan
• Gaji dan Tunjangan : Pencairan dilakukan sesuai jumlah pegawai yang ada • Tambahan Penghasilan Lainnya : pencairan tambahan penghasilan setiap bulannya dilakukan setiap awal bulan berikutnya • Penyediaan Jasa Surat Menyurat : Adanya ketidaksesuaian pengklasifikasian surat masuk dan surat keluar dengan aturan pada Peraturan Bupati No. 21 Tahun 2019 tentang Pola Klasifikasi Arsip Daerah. • Penyediaan Jasa Komunikasi, Sumber Daya Air dan Listrik : Untuk pembayaran biaya rekening air dan listrik dibayarkan berdasarkan beban tagihan sehingga anggaran bersifat disediakan sehingga terdapat sisa anggaran. • Penyediaan jasa perbaikan peralatan kerja : Ketersediaan jaringan listrik dengan input tegangan yang tidak stabil menyebabkan rentannya kerusakan peralatan kerja terutama peralatan elektronik. • Penyediaan Alat Tulis Kantor : Data Persedian Alat Tulis Kantor yang tidak update • Penyediaan barang cetakan dan penggandaan : Ketersediaan barang cetak dan penggandaan yang ada belum dapat sepenuhnya menunjang untuk tertib andiminstrasi. • Penyediaan Komponen Instalasi Listrik/Penerangan Bangunan Kantor : Ketersediaan jaringan listrik dengan input tegangan yang tidak stabil menyebabkan rentannya kerusakan komponen instalasi listrik/penerangan bangunan kantor. • Penyediaan bahan bacaan dan peraturan perundang-undangan : Pada penyediaan bahan bacaan dan perundang-undangan masih ada beberapa media baik koran/majalah yang belum dapat di akomodir. • Rapat-rapat kordinasi dan konsultasi ke luar daerah : Pandemi Covid-19, sehingga ada beberapa rapat-rapat dan koordinasi tidak terlaksana • Monitoring dan Evaluasi : Adanya keterbatasan SDM dan kurangnya jumlah aparatur dalam melakukan pengawasan dan pengendalian kegiatan monitoring dan evaluasi triwulanan kantor. • Pemeliharaan rutin/berkala gedung kantor : Dilaksanakan sesuai kebutuhan • Pemeliharaan rutin/berkala kendaraan dinas/operasional : Biaya pemeliharaan kendaraan roda enam (sunderlift) cukup tinggi disebabkan karena umur kendaraan yang sudah lebih dari 10 tahun. • Bimbingan Teknis Implementasi Peraturan Perundang-undangan : Beberapa diklat dilaksanakan menggunakan anggaran BKPSDM, dan selama pandemi bimbingan teknis dilakukan via virtual sehingga realisasi keuangan hanya 29,06% • Penyusunan Pelaporan Keuangan SKPD : Volume makan minum rapat pada kegiatan ini yang berkurang karena jumlah peserta rapat dibatasi sesuai prokol kesehatan Covid-19, sehingga realisasi anggaran tidak mencapai 100% • Penyusunan Pelaporan Akuntabilitas Kinerja Instansi Pemerintah : Pengumpulan laporan yang kadang terlambat, hal ini dikarenakan kurangnya jabatan pelaksana yang ada pada sub bagian perencanaan	• Penyediaan Jasa Surat Menyurat : Pembelian materai pada tahun 2020 dibelanjakan sesuai kebutuhan, sehingga sebagian anggaran tidak terealisasi • Penyediaan Jasa Komunikasi, Sumber Daya Air dan Listrik : Untuk pembayaran biaya rekening air dan listrik dibayarkan berdasarkan beban tagihan sehingga anggaran bersifat disediakan sehingga terdapat sisa anggaran. • Penyediaan jasa kebersihan kantor : pencairan upah jasa setiap bulannya dilakukan setiap awal bulan berikutnya, sehingga anggaran pada Triwulan III terealisasi pada Triwulan IV • Penyediaan makanan dan minuman : Untuk pembayaran biaya rekening makanan dan minuman rapat dan kegiatan sehingga anggaran bersifat disediakan • Kunjungan kerja dalam daerah : 'Jumlah kunjungan kerja volume lebih sedikit karena kunjungan kerja dilaksanakan oleh pejabat eselon II dan eselon III, dalam rangka pendampingan bersama pejabat-pejabat terkait, sehingga untuk realisasi kinerja hanya dibawah 90% dan realisasi keuangan diatas 90% • Pengadaan perlengkapan gedung kantor : realisasi keuangan berdasarkan nilai penawaran dari penyedia yang dituangkan dalam kontrak, sehingga pada kegiatan ini ada sisa anggaran • Penyusunan Dokumen Perencanaan dan Penganggaran SKPD : Keterlambatan memasukkan SPJ sehingga belanja penggandaan tidak terealisasi dan volume makan minum rapat pada kegiatan ini yang berkurang karena jumlah peserta rapat dibatasi sesuai prokol kesehatan Covid-19, sehingga realisasi anggaran tidak mencapai 100% • Identifikasi area pemakaman : kegiatan ini telah terlaksana, SPJ tidak terealisasi karena Pegawai yang menangani kegiatan ini meninggal •

Masalah Kinerja	Masalah Keuangan
• Koordinasi Penyelenggaraan Pengembangan Perumahan : Penyelesaian fisik kegiatan yang terlambat • Pembangunan Sarana dan Prasarana Rumah Sederhana Sehat: Ketidak akuratan informasi dari PDAM mengenai jaringan pipa yang ada diperumahan nelayan, sehingga anggaran yang tidak terealisasi • Koordinasi Pengawasan dan Pengendalian Pelaksanaan Peraturan Bidang Perumahan : Kurangnya jumlah aparatur dalam melakukan pengawasan dan pengendalian pelaksanaan peraturan bidang perumahan, sehingga perjalanan dinas untuk melakukan pengawasan tidak terealisasi • Pembangunan Sarana dan Prasarana Pemakaman : Pada kegiatan ini yang terlaksana DED, sedangkan untuk fisik pelaksanaannya ditunda karen ada pengurangan anggaran akibat Pandemi Covid-19 • Pembangunan Jalan Kawasan Permukiman : Pembangunan jalan melebihi target, hal ini dikarenakan ada beberapa kegiatan fisik yang terealisasi, diprioritaskan pada pekerjaan lapis pondasi jalan seperti pengerasan dan pengkerikilan, karena situasi eksisting tidak mendukung dilaksanakan pekerjaan rapat paving • Pembangunan Jembatan Permukiman : Pembangunan jembatan melebihi target karena sebahagian rencana awal plat duicker, diestimasi 8 meter, namun lebar plat duicker terealisasi harus menyesuaikan dengan lebar jalan yang ada yaitu untuk pemukiman dengan lebar 6 meter, sehingga jumlah titik unit plat duicker melebihi target awal yang ditetapkan • Pembangunan Drainase/Gorong-Gorong Permukiman : pembangunan drainase melebihi target awal karena kebutuhan dimensi drainase pada lokasi di kawasan pemukiman lebih kecil dari dimensi drainase yang umum ditarget pada saat pengusulan, hal ini didesain sesuai kebutuhan debit air limbah rumah tangga pada pemukiman. Karena dimensinya mengecil sehingga berdampak pada volume dan panjang drainase yang terealisasi • Pembangunan Turap/Talud/Bronjong Permukiman : Dimensi pada turap dilapangan tinggi, sehingga dibandingkan anggaran yang disediakan tidak dapat mencapai target • Rehabilitasi/Pemeliharaan Jalan Permukiman : melebihi target kerena dilapangan sebagian kondisi jalan hanya membutuhkan sedikitperbaikan, misalnya hanya permukaan jalan hanya dilapisi mortal/beton hanya 10 cm, sehingga meyebabkan realisasi bertambah • Rehabilitasi/Pemeliharaan Jembatan Permukiman : pemeliharaan jembatan melebihi target karena beberapa bangunan kerusakan hanya terletak pada platnya saja, yang awalnya estimasi dengan pondasi dan plat • Rehabilitasi/Pemeliharaan Drainase/Gorong-Gorong Permukiman : pemeliharaan drainase melebihi target, karena kondisi lapangan hanya perbaikan pada permukaan hanya dilakukan plesteran saja, atau Cuma lantai drainase saja yang dikerjakan, sehingga target panjang melampaui • Rehabilitasi/Pemeliharaan Turap/Talud/Bronjong Permukiman : yang dilaksanakan pada kegiatan ini hanya Detail Engineering Design, karena mengalami pengurangan anggaran akibat pandemi Covid-19 • Penyusunan dan Pemutakhiran Database Perumahan dan Kawasan Permukiman : kegiatan ini	

Masalah Kinerja	Masalah Keuangan
dilaksanakan tetapi data koordinat dan traking GPS dan Foto PSU yang terbangun belum lengkap, dikarenakan pegawai yang menagani kegiatan ini meninggal dunia, sehingga tidak dapat terealisasi baik kinerja maupun keuangannya • Pemeliharaan Lampu Penerangan Jalan : Kurangnya personil dan mobil skylift untuk pemenuhan kebutuhan pemeliharaan lampu se Kabupaten Luwu Timur • Subsidi Listrik Bagi MBR : tidak terealisai karena terkendala SK Bupati penetapan calon penerima dan Mou dengan pihak PLN • Persertifikatan Tanah Aset Daerah : kegiatan persertifikatan melebihi target dikarenakan, anggaran yang disediakan menyesuaikan perhitungan luasan perbidang dari BPN dan biayanya berdasarkan masing-masing luas persil yang akan disertifikatkan • Penyediaan Sarana Pengamanan Tanah Aset Pemerintah Daerah : Telah terealisasi 100% • Penyelesaian Konflik Pertanahan : kegiatan ini sifatnya disediakan, berdasarkan laporan yang masuk • Penerbitan Surat Keputusan Izin Lokasi : kegiatan ini sifatnya disediakan, berdasarkan usulan yang masuk	
Satuan Polisi Pamong Praja dan Pemadam Kebakaran	
• Penyediaan Jasa Surat Menyurat : Dalam pencapaian target kinerja sangat bergantung pada jumlah surat masuk, sehingga sulit untuk menetapkan target secara tepat. Pencapaian lebih atau kurang dari target pun tidak menggambarkan keberhasilan atau ketidakberhasilan dalam pelaksanaan kegiatan ini. seperti capaian tahun 2020 sebesar 1.077 surat dari target 1.000 surat atau persentase sebesar 107,7%, jika dilihat dari capaiannya sangat tinggi namun tidak bisa dikatakan berhasil. • Pemeliharaan rutin/berkala alat-alat persenjataan/keamanan : Perpanjangan Surat Izin Penggunaan 5 (lima) unit senjata setiap 5 (lima) Tahun harus dilakukan dengan pemeriksaan fisik secara langsung oleh Polda SulSel di Makassar dan Mabes Polri di Jakarta. Namun dengan kebijakan larangan melaksanakan kegiatan keluar daerah akibat covid 19 sehingga pengurusan izin tidak dapat dilaksanakan ke Jakarta • Pengendalian Kebisingan dan Gangguan dari Kegiatan Masyarakat : Kegiatan ini merupakan Patroli dalam rangka Pengendalian Kebisingan dan Gangguan dari kegiatan Masyarakat agar tetap dalam kondisi tertib dan tenteram. Jumlah Patroli yang dilakukan oleh Seluruh Satpol PP Kecamatan dan Patroli Khusus oleh PRC sebanyak 1.250 Kali pada Tahun 2020. dari kegiatan Patroli tersebut sebanyak 448 Patroli yang berpotensi mengganggu Ketentraman dan Ketertiban Umum. dan semua potensi gangguan tersebut dapat ditindaklanjuti dengan penyelesaian. dari uraian tersebut diperoleh capaian sebesar 35,84% dari target 35,00%. sehingga capaiannya melebihi target. • Penindakan Non-yustisial Pelanggaran Peraturan Daerah : Pada Tahun 2020, jumlah kasus pelanggaran Perda yang diregistrasi dalam buku register Perkara sebagai laporan pelanggaran Perda sebanyak 26 kasus. Dari 26 kasus tersebut, 17 kasus telah diselesaikan melalui penindakan Non-Yustisi antara lain dengan Surat Teguran/Peringatan dan Penutupan Usaha. dari capaian tersebut diperoleh Realisasi kegiatan sesuai dengan formulasi indikator sebesar 65,38% dari Target sebesar	• Penyediaan Jasa Komunikasi, Sumber Daya Air dan Listrik : Realisasi keuangan sebesar 82,75% dari Target Tahun 2020. Realisasi tersebut menyesuaikan dengan tagihan rekening (pasca-bayar) yang sifatnya disediakan. • Penyediaan barang cetakan dan penggandaan : Realisasi Keuangan sebesar 67,30%. Anggaran kegiatan ini sifatnya disediakan, namun untuk penyediaan belanja cetak kurang terserap karena Cetak Spanduk untuk peringatan HUT atau Hari-Hari Besar dimasa pandemi covid-19 kurang. • Penyediaan bahan logistik kantor : Realisasi Keuangan sebesar Rp554.200 dari Jumlah Anggaran sebesar Rp1.000.000 atau 55,42%. Rendahnya Realisasi keuangan disebabkan oleh karena anggaran biaya disiapkan untuk pengisian BBM Genset dan Mesin Babat, namun Peralatan tersebut jarang digunakan. selain itu pengisian tabung gas Elpiji 12Kg yang ke-4 direncanakan akhir Desember namun belum habis. • Pemeliharaan rutin/berkala alat-alat persenjataan/keamanan : Anggaran kegiatan ini disiapkan untuk perpanjangan surat izin penggunaan senjata (per tahun) dengan pemeriksaan fisik oleh Polda SulSel dan Mabes Polri. Namun dengan kebijakan larangan melaksanakan kegiatan keluar daerah akibat covid 19 sehingga pengurusan izin tidak dapat dilaksanakan. • Penyusunan laporan keuangan semesteran : Realisasi Keuangan sebesar 86,06%. Anggaran yang kurang terserap adalah Belanja Penggandaan Laporan Keuangan, dari Anggaran yang disediakan sebesar Rp1.190.100,- terealisasi hanya Rp594.300,-. Kurangnya realisasi anggaran belanja penggandaan disebabkan oleh karena Dokumen Laporan Keuangan Semester I hanya digandakan untuk kebutuhan pelaporan kepada Pimpinan dan belum disampaikan kepada seluruh pejabat struktural. • Penindakan yustisial pelanggaran peraturan daerah : Pembatasan dalam masa Pandemi Covid-19 mengakibatkan beberapa Kasus Pelanggaran Perda

Masalah Kinerja	Masalah Keuangan
50,00% sehingga diperoleh Capaian melebihi target yaitu sebesar 130,76%. Pelanggaran Perda yang tidak terselesaikan akan dilakukan dengan Penindakan Yustisi. • Penindakan yustisial pelanggaran peraturan daerah : Pada Tahun 2020 jumlah kasus yang dapat dilimpahkan ke Pengadilan sebanyak 5 kasus. Atau capaian sebesar 19,23% dari target sebesar 36,00%. Pembatasan dalam masa Pandemi Covid-19 mengakibatkan beberapa Kasus Pelanggaran Perda tidak dapat diselesaikan. • Kesiapsiagaan Satgas Pemadam Kebakaran : Masih ada kecamatan (WMK) yang belum memiliki unit pemadam kebakaran sehingga jarak posko dengan lokasi kejadian jauh mengakibatkan waktu respon 15 menit tidak dapat dicapai. Semua kejadian kebakaran yang tidak dapat mencapai waktu respon adalah kebakaran lahan, dengan peralatan dan perlengkapan yang tidak memadai serta akses jalan menuju lokasi maka sulit untuk mencapai waktu respon. selain itu jumlah petugas siaga setiap posko tidak memenuhi standar jumlah berdasarkan standar mutu SPM dengan jumlah minimal 6 Orang, namun yang terjadi banyak posko yang hanya disiagakan 5 Orang. hal ini terjadi karena dukungan anggaran yang minim untuk pemenuhan SPM. • Pengadaan Kendaraan Operasional Pemadam Kebakaran : Pengadaan Unit Pemadam Kebakaran merupakan KP 1 yang mana pada Tahun 2020 telah dianggarkan untuk pengadaan 1 (satu) unit yang pelaksanaannya telah memasuki proses pengadaan pada tahap SPPBJ, namun karena adanya Refocusing Program Kegiatan imbas dari Pandemi Covid19 sehingga dilakukan pembatalan pengadaan. oleh karena itu sisa target kembali menjadi 2 (dua) unit atau capaian sebesar 75%. • Pengadaan Sarana dan Prasarana Pemadaman Kebakaran : Kegiatan ini dibatalkan karena adanya refocusing dan rasionalisasi anggaran pada Perubahan APBD • Peningkatan Kapasitas Aparatur Satlinmas : Kegiatan ini dibatalkan akibat adanya kebijakan larangan pelaksanaan kegiatan yang mengumpulkan banyak orang imbas dari Pandemi Covid-19. sehingga anggarannya direfocusing kedalam kegiatan penanganan Covid-19.	tidak dapat diselesaikan. Anggaran yang disiapkan untuk menyelesaikan pelimpahan Perkara Tindak Pidana Ringan Pelanggaran Perda sebanyak 8 kasus, namun sampai dengan Akhir Tahun hanya 5 kasus yang dapat dilimpahkan atau diselesaikan melalui penindakan Yustisi, sehingga Anggaran yang disediakan untuk menyelesaikan 3 Kasus sesuai dengan Rencana Aksi TW IV tidak dapat terserap. • Pengadaan Kendaraan Operasional Pemadam Kebakaran : Jumlah Anggaran kegiatan ini sebesar Rp43.757.000,- yang terdiri dari Administrasi Proyek Pengadaan Mobil Pemadam Kebakaran yang dibatalkan Rp6.257.000,- dan Pengadaan 1 (satu) Unit Motor Operasional Pemadam Kebakaran pada Perubahan Anggaran sebesar Rp37.500.000,-. Untuk rencana pengadaan Motor sesuai dengan Spesifikasi senilai Pagu Anggaran namun tidak tersedia di Aplikasi, sehingga dibelanjakan Unit yang ada di Aplikasi dengan harga Rp.32.600.000,- atau 88,80% dari Pagu Anggaran. Jadi realisasi keuangan kegiatan ini menyesuaikan dengan nilai kontrak.
Kantor Kesatuan Bangsa dan Politik	
• Penyediaan Jasa Surat Menyurat : Jumlah surat yang masuk dan keluar tidak bisa diprediksi pada tahun 2020, sehingga dari angka yang kami targetkan 350 buah surat yang terealisasi sebanyak 362 buah menyebabkan capaian kinerja melebihi angka 100% • Penyediaan Makanan dan Minuman : untuk tahun 2020 kegiatan penyediaan makan dan minum sudah kami kurangi setengah dari anggaran pokok dan tersisa untuk persiapan rapat di bulan - bulan berikutnya namun pada akhir tahun 2020 covid-19 mulai kembali merebak di masyarakat sehingga pertemuan rapat kantor tidak rutin dilaksanakan untuk mengurangi penyebaran covid sehingga capaian kinerja tidak tercapai • Pemantauan, Pengawasan dan Evaluasi Parpol, Ormas, LSM dan OKP : Untuk tahun 2020 SKT yang terbit melebihi target yang telah ditentukan sebanyak 95 unit SKT dan realisasi sebanyak 100 unit, hal ini tidak bisa diprediksi karna selain ormas dan LSM yang mendaftar juga Kelompok tani / nelayan serta rumah ibadah semakin banyak yang terbentuk dan mendaftarkan kelompoknya ke kesbangPol untuk dibuatkan SKT. • Rencana Penggunaaan dan Pelaporan Bantuan Keuangan Partai Politik : untuk capaian kinerja 100%	• Penyediaan Jasa Surat Menyurat : untuk realisasi keuangan 100% • Penyediaan Makanan dan Minuman : karena tidak rutinnya pelaksanaan rapat kantor sehingga mempengaruhi realisasi keuangan • Pemantauan, Pengawasan dan Evaluasi Parpol, Ormas, LSM dan OKP : untuk realisasi keuangan baik yakni di atas 90% • Rencana Penggunaaan dan Pelaporan Bantuan Keuangan Partai Politik : masih tersisa belanja penggandaan yang dananya dipersiapkan untuk menggandakan SPJ dana banpol dari 10 partai politik yang ada, tetapi dari 10 parpol tersebut telah menggandakan masing - masing SPJ nya sehingga belanja ini tidak terpakai • Pembinaan Forum Pembauran Kebangsaan (FPK) : realisasi keuangan tidak mencapai target dikarenakan masih ada sisa anggaran perjalanan dinas dalam dan luar daerah, yang masing - masing sisa dari belanja tersebut tidak bisa digunakan untuk 1 kali perjalanan • Pendidikan Bela Negara : untuk realisasi keuangan mencapai 98,47% karna belanja perjalanan

Masalah Kinerja	Masalah Keuangan
• Pembinaan Forum Pembauran Kebangsaan (FPK) : Capaian kinerja 100% • Pendidikan Bela Negara : Capaian kinerja 0%, untuk kegiatan ini rencananya dilaksanakan pada bulan maret di Kab. Gowa namun adanya covid - 19 yang muncul di awal tahun 2020 yang membatasi berkumpulnya orang banyak dan larangan keluar masuk daerah untuk sementara waktu, sehingga kegiatan ini tidak dilaksanakan dan anggarannya mengalami refocusing anggaran • Penguatan Peran Tim Terpadu Penanganan Konflik Sosial : Capaian kinerja 100%	dinas dibelanjakan untuk melakukan koordinasi persiapan kegiatan bela negara • Penguatan Peran Tim Terpadu Penanganan Konflik Sosial : kegiatan ini sifatnya dipersiapkan untuk memfasiitasi penyelesaian konflik yang terlapor/terdata di kesbangpol, dari target 2 kali pertemuan tapi hanya 1 kali yang terlaksana sehingga anggaran pada kegiatan ini masih tersisa yakni belanja honor narasumber dan belanja makan minum rapat
Dinas Sosial, Pemberdayaan Perempuan dan Perlindungan Anak	
• Penyediaan Jasa Surat Menyurat : Realisasi kinerja 88.87 %, karena capaian nomor surat menyurat yang diagendakan sebanayak 1333 nomor dari target 1500 nomor surat yang diagendakan • Pengadaan Peralatan dan Perlengkapan kantor : Kegiatan ini Tidak dilaksanakan karena anggarannya mengalami Refocusing dalam rangka penaganan Covid 19 • Pembeinaan Taruna Siaga Bencana : Kegiatan ini Tidak dilaksanakan karena anggarannya mengalami Refocusing dalam rangka penaganan Covid 19.	• Pengadaan Peralatan dan Perlengkapan kantor : rasionalisasi anggaran • Pembeinaan Taruna Siaga Bencana : rasionalisasi anggaran.
Badan Penanggulangan Bencana Daerah	
• Belanja Pegawai : Target output dari belanja ini adalah terbayarnya gaji dan tunjangan ASN sebanyak 18 org dan terealisasi hanya 16 org sehingga capaian hanya 88,88 %. Hal ini disebabkan karena adanya mutasi pejabat dan staf serta ASN yang meninggal dunia • Penyediaan Jasa Surat Menyurat : Indikator kegiatan ini adalah jumlah surat masuk dan surat keluar yang diagenda dengan target sebanyak 850 surat dan terealisasi 484 surat dengan capaian 56,94%. Hal ini disebabkan karena selama pandemi Covid-19, beberapa kegiatan di OPD mengalami penghapusan dan refocussing sehingga berpengaruh terhadap jumlah persuratan yang ada. • Penyediaan Jasa Komunikasi Sumber Daya Air & Listrik : Indikator kegiatan ini adalah jumlah rekening bulanan telepon, air dan listrik yang terbayarkan dengan target sebanyak 42 rekening dan terelisasi 32 rekening dengan capaian kinerja 76,19%.Hal ini disebabkan karena rekening telepon kantor (Nomor ON CALL) terblokir sehingga tidak terbayarkan selama 10 bulan (10 rekening) • Penyediaan Jasa Perbaikan Peralatan Kerja : Indikator kegiatan adalah Jumlah ATK yang disediakan sebanyak 47 jenis dan terealisasi 35 jenis dengan capaian kinerja 74,47%. Capaian yang tidak sesuai dengan target disebabkan karena beberapa item ATK yang direncanakan sebelumnya ternyata tidak dibutuhkan namun tetap disediakan karena disesuaikan dengan pearalatan kantor yang ada. Dan faktor lainnya adalah terdapat item ATK yang dibutuhkan/digunakan lebih dari yang direncanakan. Dan pemakaian ATK tersebut disesuaikan dengan kebutuhan kantor • Rapat-Rapat Koordinasi dan Konsultasi Keluar Daerah : Target output kegiatan ini adalah pelaksanaan rapat-rapat koordinasi & konsultasi sebanyak 36 kali dan terealisasi sebanyak 80 kali. Realisasi yang melebihi dari target disebabkan karena terdapat beberapa undangan/kegiatan rakor yang pembiayaannya ditanggung oleh pihak penyelenggara sehingga terdapat biaya seperti biaya akomodasi dan transport tidak dibayarkan melalui APBD	• Belanja Pegawai: Terdapat sisa anggaran sebesar Rp 118.372.591,- yang tidak terealisasi disebabkan karena terjadi mutasi pejabat dan staf sebanyak 3 orang dan 1 org meninggal dunia. • Penyediaan Jasa Komunikasi Sumber Daya Air & Listrik: Terdapat sisa anggaran sebesar Rp 8.848.408 terdiri dari belanja listrik Rp 4.945.393,- belanja air Rp 2.268.400,- dan belanja telepon Rp. 1.634.615,-. Realisasi keuangan yang tidak sesuai dengan target yang direncanakan disebabkan karena adanya rekening telepon kantor (ON CALL) yang tidak terbayarkan karena terblokir. Sedangkan untuk pembayaran rekening listrik juga terdapat SILPA karena pemakaian token listrik untuk Gudang Logistik berkurang pemakaiannya sehingga pembiayaannya juga berkurang karena beberapa peralatan terhubung dengan aliran listrik kantor BPBD. Demikian juga halnya dengan pembayaran rekening air. • Penyediaan Jasa Perbaikan Peralatan Kerja: Penggunaan anggaran untuk perbaikan peralatan kantor disesuaikan dengan kondisi peralatan yang ada sehingga penggunaan anggarannya disesuaikan dengan kebutuhan • Penyediaan Barang Cetakan dan Penggandaan: Terdapat sisa anggaran sebesar Rp 3.267.800 yang terdiri dari belanja cetak Rp. 3.155.000,- dan belanja penggandaan Rp. 112.800,- Realisasi keuangan yang tidak sesuai dengan target disebabkan karena selama masa pandemi, banyak kegiatan yang sebelumnya membutuhkan cetak baliho dan spanduk menjadi tertunda karena kegiatan tersebut tidak terselenggaran. Pada dasarnya penggunaan anggaran belanja cetak tersebut disesuaikan dengan kebutuhan • Penyediaan Makanan dan Minuman: Terdapat sisa anggaran sebesar Rp 2.187.500 terdiri dari belanja makanan dan minuman rapat. Rp 2.177.500,- dan makanan & minuman tamu Rp 10.000,-. Hal ini disebabkan karena selama pandemi covid-19, kegiatan pertemuan/rapat yang sifatnya mengumpulkan banyak

Masalah Kinerja	Masalah Keuangan
• Kunjungan Kerja Dalam Daerah : Target dari kegiatan ini adalah jumlah kunjungan kerja dalam daerah yang dilaksanakan sebanyak 253 kali dan terealisasi 460 kali. Realisasi fisik yang melebihi dari target disebabkan karena adanya efisiensi anggaran atas biaya transportasi yang dianggarkan untuk setiap orang, dimana perjalanan yang dilakukan menggunakan kendaraan dinas/operasional, hanya menggunakan biaya BBM saja. Penggunaan anggaran pada kegiatan ini juga disesuaikan dengan kebutuhan dan persuratan yang ada. • Pengadaan Peralatan dan Perlengkapan Kantor : Kegiatan ini dihapus pada saat Refocusing Anggaran dengan pertimbangan memaksimalkan peralatan yang ada dan kegiatan ini tidak mendesak • Pembangunan Taman, lapangan/fasilitas parkir : Kegiatan ini ditambah pada saat perubahan anggaran untuk mengakomodir pembayaran Retensi 5% atas Pekerjaan Fisik Pembangunan Taman, Lapangan/Fasilitas Parkir yang dilaksanakan pada tahun 2019 • Bimbingan Teknis Implementasi Peraturan perundang-undangan : Kegiatan ini dihapus pada saat Refocusing Anggaran dengan pertimbangan bahwa selama pandemi Covid-19, kecil kemungkinan untuk pelaksanaan Diklat/Bimtek • Rehabilitasi dan Rekonstruksi Pasca Bencana dengan Dana Non APBD : Indikator kegiatan adalah Persentase serapan anggaran dana Non APBD Rehabilitasi dan Rekonstruksi dengan target 90% dengan realisasi 86,54 %. Target yang tidak tercapai disebabkan karena Terkendala adanya pandemi Covid 19, sehingga pengimputan e-proposal terkait Dana RR yang direncanakan dilaksanakan di Mks dan Jakarta tertunda. • Program Pencegahan dan Kesiapsiagaan Penanggulangan Bencana : Berdasarkan INPRES Nomor 4 Tahun 2020 tentang Refocussing Kegiatan, Realokasi Anggaran dan PBJ dalam Rangka Percepatan Penanganan Covid-19 maka dilakukan • Penyuluhan Penyebaran Informasi Dan Kesiapsiagaan Menghadapi Bencana :Dalam rangka pencegahan penyebaran Covid-19, makan kegiatan ini dihapuskan karena kegiatan ini sangaat rentan terhadap penyebaran virus Corona karena melibatkan/ mengumpulkan banyak orang.	orang intensitasnya berkurang untuk menekan penyebaran virus • Rapat-Rapat Koordinasi dan Konsultasi Keluar Daerah: Penggunaan anggaran perjalanan dinas disesuaikan dengan undangan • Pengadaan Peralatan dan Perlengkapan Kantor: Kegiatan ini dihapus pada saat Refocusing Anggaran dengan pertimbangan kegiatan tidak mendesak • Pemeliharaan Rutin/Berkala Kendaraan Dinas/Operasional: Penggunaan anggaran disesuaikan dengan kondisi kendaraan dinas/operasional • Bimbingan Teknis Implementasi Peraturan perundang-undangan: Kegiatan ini dihapus pada saat Refocusing Anggaran dengan pertimbangan bahwa selama pandemi Covid-19, kecil kemungkinan untuk pelaksanaan Diklat/Bimtek Keluar Daerah • Penyusunan Laporan Keuangan Semesteran dan Akhir Tahun: Terdapat sisa anggaran sebesar Rp. 651.500 yaitu belanja makanan & minuman rapat. Hal ini disebabkan karena selama masa pandemi, intensitas rapat/pertemuan dikurangi dan beberapa kegiatan rapat digabungkan dalam satu pelaksanaan. • Penyusunan Pelaporan Akuntabilitas Kinerja Instansi Pemerintah: Terdapat sisa anggaran sebesar Rp. 585.000 yaitu belanja makanan & minuman rapat. Hal ini disebabkan karena selama masa pandemi, intensitas rapat/pertemuan dikurangi dan beberapa pelaksanaan rapat digabungkan dalam satu kegiatan. • Penyelamatan dan Evakuasi Korban Bencana: Terdapat sisa anggaran sebesar Rp 31.821.050 yang terdiri dri belanja makanan & minuman rapat Rp 7.500.000, makanan & minuman tamu Rp 900.000, makanan & minuman kegiatan Rp 2.700.000, perjalanan dinas dalam daerah Rp 6.925.200 dan perjalanan dinas luar daerah Rp 13.755.850. Kegiatan ini sifatnya disediakan dan penggunaan anggaran disesuaikan dengan kejadian bencana. Anggaran ini disediakan untuk mengantisipasi kejadian bencana di akhir tahun. • Peningkatan Pelayanan Penanggulangan Bencana: Kegiatan ini sifatnya disediakan dan penggunaan anggarannya disesuaikan dengan kejadian bencana. • Penunjang Operasional Posko Darurat Bencana: Terdapat sisa anggaran sebesar Rp 28.440.000 yang terdiri dari belanja BBM Rp 1.450.000. .Belanja cetak Rp 1.500.000, Makanan & Minuman rapat Rp 6.750.000, Makanan & Minuman tamu Rp 6.750.000, Makanan & Minuman kegiatan Rp 7.300.000 dan Perjalanan dinas dalam daerah Rp 4.710.000. Sisa anggaran yang cukup besar disebabkan karena selain kegiatan ini juga terdapat anggaran yang digunakan yaiitu Dana BTT yang digunakan untuk memfasilitasi kebutuhan Posko Covid-19. Jadi anggaran pada kegiatan ini sebagai pendamping. Selain itu anggaran ini juga disediakan untuk mengantisipasi kegiatan berposko ketika terjadi bencana yang membutuhkan pembentukan posko darurat bencana. • Identifikasi dan verifikasi kondisi kerusakan dan kerugian sarpras umum, harta dan rumah penduduk pasca bencana: Terdapat sisa anggaran sebesar Rp 14.703.650 yang terdiri dari belanja ATK Rp 562.500, belanja penggandaan Rp 250.000, belanja makanan & minuman rapat Rp 1.800.000 serta perjalanan dinas dalam daerah Rp 6.736.150 dan perjalanan dinas luar

Masalah Kinerja	Masalah Keuangan
	daerah Rp 5.355.000. Sisa anggaran yang cukup besar disebabkan karena kejadian bencana tahun ini lebih di dominasi gempa bumi sehingga perjalanan dinas untuk identifikasi dan verifikasi hanya dilakukan pada beberapa kejadian bencana lainnya. Pada dasarnya kegiatan ini sifatnya disediakan dan digunakan jika terjadi bencana • Program Pencegahan dan Kesiapsiagaan Penanggulangan Bencana: Kegiatan ini mengalami Refocushing Anggaran dan anggarannya dialihkan untuk penanganan Covid-19, adapun kegiatan yang di refocushing antara lain : 1. Pelatihan Tentang Pengurangan Resiko Bencana dan Adaptasi Perubahan Iklim, 2. Sosialisasi Daerah Rawan Bencana, 3. Pengadaan Sarana dan Prasarana Penanggulangan Bencana, 4. Apel Siaga Bencana, 5. Simulasi Penanggulangan Bencana, dan 6. Pelatihan Penanggulangan tanggap darurat.
Dinas Transmigrasi, Tenaga Kerja dan Perindustrian	
• Penyebarluasan informasi bursa tenaga kerja : Sampai bulan Desember tahun 2020, hanya 52 informasi lowongan kerja dari target 100 informasi lowongan kerja yang terlaporkan dan disebarluaskan. Hal ini disebabkan pada tahun 2020, perusahaan yang membuka lowongan (penerimaan karyawan baru) sangat terbatas • Kerjasama pendidikan dan pelatihan : Kegiatan tidak dilaksanakan karena adanya imbauan pemerintah tentang larangan mengadakan suatu kegiatan yang dapat mengumpulkan banyak orang dimasa pandemi Virus Covid-19 dalam rangka mencegah penularan Covid 19 • Penanganan dan perlindungan tenaga kerja indonesia di luar negeri:Sampai TW IV Tahun 2020, belum ada permintaan Penanganan/ Kasus TKI bermasalah asal Kab. Lutim yang terlaporkan • Penyelesaian prosedur, penyelesaian perselisihan hubungan industrial : dari target 30 Kasus, sebanyak 34 kasus terkait perselisihan hubungan industrial yang terlaporkan yang difasilitasi dan dimediasi • Pembinaan serikat pekerja : dari target 11 organinsasi serikat pekerja yang dibina, sebanyak 20 serikat pekerja yang terealisasi karena adanya serikat pekerja yang baru terbentuk dan beberapa serikat pekerja yang berganti kepengurusan • Sosialisasi regulasi hubungan industrial : Kegiatan tidak dilaksanakan karena adanya imbauan pemerintah tentang larangan mengadakan suatu kegiatan yang dapat mengumpulkan banyak orang dimasa pandemi Virus Covid-19 dalam rangka mencegah penularan Covid 19 • Peningkatan kerjasama antar wilayah, antar pelaku dan antar sektor dalam rangka pengembangan kawasan transmigrasi : Pada Tahun Ini tidak ada penempatan warga transmigran dari Kementerian Desa Pembangunan Daerah Tertinggal dan Transmigrasi akibat adanya Pandemi Covid 19 sehingga kegiatan tidak dapat terlaksana • Penyuluhan transmigrasi lokal : Kegiatan tidak dilaksanakan karena adanya imbauan pemerintah tentang larangan mengadakan suatu kegiatan yang dapat mengumpulkan banyak orang dimasa pandemi Virus Covid-19 dalam rangka mencegah penularan Covid 19, serta pada tahun 2020 tidak ada penempatan warga transmigrasi baik lokal maupun asal • Pendaftaran dan seleksi calon transmigrasi : Pada Tahun Ini tidak ada penempatan warga transmigran dari	• Gaji dan Tunjangan : Ada 3 (Tiga) Jabatan Eselon IV dan 1 Jabatan Eselon III yang masih Kosong • Penyediaan jasa komunikasi, sumber daya air dan listrik : Realisasi anggaran untuk rekening listrik sesuai penggunaan (Rekening Listrik untuk Bengkel Industri mulai September di subsidi oleh Pemerintah Pusat) • pelatihan Tenaga Kerja Mandiri (TKM) : perubahan target kinerja dari anggaran pokok sebanyak 40 orang menjadi 10 orang pada anggaran perubahan, serta metode Pelatihan dengan kunjungan langsung kelapangan sehingga anggaran ATK dan makan minum tidak terealisasi (terpakai) • Penanganan dan perlindungan tenaga kerja indonesia di luar negeri :Anggaran bersifat disediakan (Sampai TW IV, belum ada permintaan Penanganan/ Kasus TKI bermasalah asal Kab. Lutim yang terlaporkan • Peningkatan kerjasama antar wilayah, antar pelaku dan antar sektor dalam rangka pengembangan kawasan transmigrasi : pada triwulan I telah terealisasi anggaran sebesar Rp. 400.000 sesuai anggaran kas yang telah direncanakan. Sehingga pada saat Refocusing anggaran (pergeseran bulan April 2020) anggaran yang melekat pada kegiatan ini sesuai yang telah terealisasi karena kegiatan tidak dapat terlaksana • Penyuluhan transmigrasi lokal : pada triwulan I telah terealisasi anggaran sebesar Rp. 660.000 sesuai anggaran kas yang telah direncanakan. Sehingga pada saat Refocusing anggaran (pergeseran bulan April 2020) anggaran yang melekat pada kegiatan ini sesuai yang telah terealisasi karena kegiatan tidak dapat terlaksana

Masalah Kinerja	Masalah Keuangan
Kementerian Desa Pembangunan Daerah Tertinggal dan Transmigrasi akibat adanya Pandemi Covid 19.	
Dinas Kelautan, Perikanan dan Pangan	
• Penyediaan bahan bacaan dan peraturan perundang-undangan : Pada kegiatan tidak tercapai target kinerja disebabkan koran/tablod yang tidak melakukan penagihan untuk pembayaran bulan Desember • Rapat-rapat koordinasi dan konsultasi ke luar daerah : Pada kegiatan ini capaian kinerja melebihi target kinerja hal ini disebakan banyaknya kegiatan di luar daerah yang harus diikuti • Pengembangan Bibit Ikan Unggul : Pada kegiatan ini tidak tercapai indikator kinerjanya disebabkan indukan Ikan sudah tidak produktif lagi sehingga bibit ikan yang di hasilkan berkurang • Pembangunan dan Peningkatan Jalan Produksi Tambak : Pada kegiatan ini capaian kinerja melebihi target disebabkan adanya kelebihan pekerjaan yang dilakukan pihak ketiga • Pembangunan Jembatan Tambak dan Plat Duiker : pada kegiatan ini target kinerja tidak ada sedangkan anggaran tersedia ini disebabkan adanya pembayaran retensi atas pekerjaan tahun lalu • Pembangunan/rehabilitasi Sarana Prasarana Budidaya : pada kegiatan ini target kinerja tidak ada sedangkan anggaran tersedia ini disebabkan adanya pembayaran retensi atas pekerjaan tahun lalu • Pembangunan Tempat Pelelangan Ikan : pada kegiatan ini target kinerja tidak ada sedangkan anggaran tersedia ini disebabkan adanya pembayaran retensi atas pekerjaan tahun lalu • Penyediaan keikutsertaan promosi serta pameran produk perikanan & pangan : Pada kegiatan ini target kinerja tidak ada sedangkan anggaran tersedia ini disebabkan pada saat perubahan anggaran, anggaran kegiatan ini dikurangi karena tidak ada lagi kegiatan keikutsertaan expo/ promosi dan pameran produk perikanan, namun ada pengadaan profil dinas untuk bahan pameran sudah dibuat.	• Penyediaan Jasa Komunikasi, Sumberdaya Air dan Listrik : Pada kegiatan realisasi keuangan tidak mencapai 100 % karena ada tiga rekening listrik yang tidak terbayar karena bangunannya telah di sewa/dipihak ke tigakan berdasarkan hasil kesepakatan biaya tagihan listrik di bebankan ke pihak penyewa. • Penyediaan bahan bacaan dan peraturan perundang-undangan : Pada kegiatan realisasi keuangan tidak mencapai 100 % disebabkan penyedia koran/tablod yang tidak melakukan penagihan untuk pembayaran bulan Desember • Pengembangan Sarana & Prasarana Penangkap Ikan : Pada kegiatan ini ada 3 paket pekerajaan yang menggunakan anggaran DAK tidak bisa dilaksanakan kerena waktu yang dibutuhkan untuk pekerjaan ini selama 8 bulan sedangkan waktu yang ada sejak dana DAK ini dikemablikan lagi tersisa 6 bulan.
Dinas Lingkungan Hidup	
• Pada rogram Peningkatan Sarana dan Prasarana Aparatur, Tidak dilaksanakan akibat adanya refocusing cofid 19 seperti Pengadaan Kendaraan Dinas/Operasional dan Pengadaan Peralatan dan Perlengkapan Kantor • Pembinaan dan Penghargaan Lingkungan : Tidak dilakukan penilaian Adipura oleh Tim Pusat dari Kementerian Lingkungan Hidup dan Kehutanan karena adanya pandemi covid 19 tetapi pembinaan tetap dilaksanakan	• Penyediaan Jasa Komunikasi, Sumber Daya & Listrik : Realisasi untuk belanja listrik sebesar 82,03 % dikarenakan anggaran ini disiapkan untuk membiayai listrik kantor Dinas Lingkungan Hidup • Pada rogram Peningkatan Sarana dan Prasarana Aparatur, Tidak dilaksanakan akibat adanya refocusing cofid 19 seperti Pengadaan Kendaraan Dinas/Operasional dan Pengadaan Peralatan dan Perlengkapan Kantor • Pemeliharaan Rutin/Kendaraan Dinas/ Operasional : Realisasi untuk belanja pemeliharaan rutin kendaraan dinas/operasional sebesar 74,15 % dikarenakan anggaran ini disiapkan untuk membiayai suku cadang, servis, belanja bahan bakar minyak/pelumas & STNK • Pembinaan Masyarakat Hukum Adat : Realisasi keuangan untuk kegiatan pembinaan MHA ada beberapa item yang kembali, seperti upah kerja untuk verifikasi MHA, mobilitas darat, mobilitas air, penggandaan, jilid, dan perjalanan dinas luar daerah karena belanja tersebut diperuntukan untuk melakukan sosialisasi ke Kecamatan terkait hasil perda tetapi tidak digunakan karena perda belum di tetapkan & studi

Masalah Kinerja	Masalah Keuangan
	banding ke luar daerah dibatasi akibat pandemi covid +19 • Pembinaan dan Penghargaan Lingkungan : Realisasi keuangan untuk kegiatan pembinaan dan penghargaan lingkungan ada beberapa item yang kembali, seperti belanja cetak, penggandaan, & makan minum kegiatan dikarenakan kegiatan yang dilaksanakan bertujuan untuk sosialisasi & pembinaan ke kecamatan tetapi karena adanya pandemi covid +19 maka kegiatan untuk bertatap muka dibatasi • Pengawasan Pengelolaan Limbah B3 : Realisasi keuangan pengawasan pengelolaan limbah B3 untuk item belanja makanan & minuman rapat tidak digunakan karena rapat dilaksanakan via aplikasi • Pembinaan Sekolah Adiwiyata : Realisasi keuangan pembinaan sekolah adiwiyata untuk item belanja makanan & minuman kegiatan terpakai 16,67 % dikarenakan pertemuan tatap muka untuk melakukan pembinaan dikurangi akibat pandemi covid +19 • Penyelesaian Pengaduan Masalah Lingkungan : Sisa anggaran dari item belanja perjalanan dinas
Dinas Kependudukan dan Pencatatan Sipil	
• Pelayanan Pencatatan Kelahiran : Jumlah penerbitan Akta Kelahiran target 10.000 lembar realisasi 10.945 dengan capaian kinerja 109.45%, capaian kinerja melebihi dari target yang ditetapkan disebabkan dinas kependudukan dan pencatatan sipil bekerjasama dengan puskesmas dan rumah sakit swasta terkait Percepatan Kepemilikan Dokumen Kependudukan (Akta Kelahiran, Kartu Keluarga dan Kartu Identitas Anak) • Pelayanan Pencatatan Perkawinan dan Perceraian : Jumlah Penerbitan Akta Nikah non muslim target 420 lembar realisasi 581 lembar, capaian kinerja 138,33%,capaian kinerja melebihi dari target yang ditetapkan disebabkan meningkatnya kesadaran masyarakat untuk memiliki Akta perkawinan, meningkatnya permohonan dari Desa untuk melakukan pelayanan Desa (stelsel Aktif) khususnya penerbitan Akta perkawinan dan Jumlah penerbitan akta cerai target 20 lembar realisasi 21 lembar , capaian kinerja 105% , terjadinya peningkatan pada capaian kinerja disebabkan kondisi perceraian yang tidak bisa diprediksi yang mempengaruhi capaian kinerja menjadi tinggi • Peningkatan Pelayanan Identitas Penduduk : Jumlah Pemberian NIK Baru bagi Penduduk (Jiwa) target 6700 jiwa realisasi 6545 jiwa, capaian kinerja 97,70 %, capaian kinerja tidak mencapai target kinerja yang ditetapkan disebabkan adanya pandemi covid 19 yang menyarankan untuk tidak mengumpulkan massa, sehingga sangat mempengaruhi pelayanan penerbitan dokumen kependudukan ke Desa-Desa dan pelayanan rutin ke Kecamatan sehingga pelayanan penerbitan dokumen hanya terfokus pada pelayanan di Kabupaten yaitu pada dinas Kependudukan dan pencatatan sipil dan Jumlah Pencetakan KTP-el (Keping, target 27.000 keping, realisasi 35,094 Keping, capaian kinerja 129,98%, capaian kinerja melebihi dari target yang ditetapkan hal ini dipengaruhi oleh adanya pergantian elemen biodata, pindah datang, pencari kerja, pemula atau masyarakat yang baru menginjak umur 17 tahun (wajib KTP) dan pencetakan ktp hilang dan penduduk	• -

Masalah Kinerja	Masalah Keuangan
• Peningkatan Pelayanan Pendataan Penduduk (DAK) : 1. Jumlah pengeditan elemen biodata (Jiwa) target 62.000 realisasi 67.206, dengan capaian kinerja 108.40%, terjadinya peningkatan capaian kinerja pada indikator kinerja ini dipengaruhi oleh banyaknya permohonan pengeditan elemen biodata disebabkan pindah datang, dan perubahan status di kartu keluarga, 2. Jumlah Penerbitan Kartu Keluarga (Lembar) target 33.300 realisasi 27.274 Lembar, capaian kinerja 81,90% capaian kinerja tidak mencapai target kinerja yang ditetapkan disebabkan adanya pandemi covid 19 yang menyarankan untuk tidak mengumpulkan massa, sehingga sangat mempengaruhi pelayanan penerbitan dokumen kependudukan ke Desa-Desa dan pelayanan rutin ke Kecamatan sehingga pelayanan penerbitan dokumen hanya terfokus pada pelayanan di Kabupaten yaitu pada dinas Kependudukan dan pencatatan sipil, 3. Jumlah Perekaman data Bagi Penduduk (Jiwa) target 35.000 realisasi 9.45, capaian kinerja 270,23 dipengaruhi adanya perhelatan pilkada dan adanya surat dari KPU terkait masyarakat yang belum merekam dan masyarakat yang baru menginjak umur 17 tahun yang belum perna merekam.	
Dinas Pemberdayaan Masyarakat dan Desa	
• Penyediaan Jasa Perbaikan Peralatan Kerja : Realisasi melampaui target kinerja karena kondisi peralatan kerja banyak yang membutuhkan perbaikan. • Penyediaan Bahan Bacaan dan Aturan Perundang-Undangan : Realisasi melampaui target disebabkan jumlah bacaan yang diterima melebihi daripada yang direncanakan • Rapat-Rapat Koordinasi dan Konsultasi Ke Luar Daerah : Realisasi melebihi dari target kinerja dikarenakan lebih banyak melakukan konsultasi dan koordinasi luar daerah dalam provinsi. • Kunjungan Kerja Dalam Daerah : Realisasi tidak mencapai target dikarenakan perjalanan dinas lebih banyak dilakukan di kecamatan yang terjauh jarak dari ibukota kabupaten. • Bimbingan Teknis Implementasi Peraturan Perundang-undangan : Untuk kegiatan Bimtek yang telah direncanakan utk diikuti tertunda karena Covid 19. • Program Peningkatan Partisipasi Masyarakat Dalam Membangun Desa, pada program Keberlanjutan Penyediaan Air Minum dan Sanitasi Berbasis Masyarakat, Evaluasi Kinerja Lembaga Kemasyarakatan Desa, Penguatan Kapasitas Kelembagaan Masyarakat Desa, Pembentukan dan Pembinaan Badan Kerjasama Antar Desa Dalam Kecamatan dan Peningkatan Kapasitas Badan Permusyawaratan Desa : Target kegiatan dihapuskan terkait Refocusing Anggaran sesuai Peraturan Menteri Keuangan (PMK) Nomor 38/PMK.02/2020 tentang Pelaksanaan kebijakan Keuangan Negara untuk Penanganan Pandemi Corona Virus Disease 2019 (Covid-19) dan/atau menghadapi Ancaman dan membahayakan Perekonomian Nasional dan/atau Stabilitas keuangan. • Pelatihan Aparatur Pemerintah Desa Dalam Bidang Pembangunan Kawasan Perdesaan : Target kegiatan dihapuskan terkait Refocusing Anggaran sesuai Peraturan Menteri Keuangan (PMK) Nomor 38/PMK.02/2020 tentang Pelaksanaan kebijakan Keuangan Negara untuk Penanganan Pandemi Corona Virus Disease 2019 (Covid-19) dan/atau menghadapi Ancaman dan membahayakan Perekonomian Nasional dan/atau Stabilitas keuangan. • Pelatihan Aparatur Pemerintah Desa Dalam Bidang Manajemen Pemerintahan Desa: Target kegiatan tdk terealisasi 100% karena 1 orang peserta Pelatihan dipersiapkan untuk Desa Arolipu namun Desa Arolipu masih dalam proses penomoran desa di kemendagri	• Penyediaan Jasa Komunikasi, Sumber Daya Air dan Listrik : Untuk belanja telepon anggaran internet yang disediakan tidak dipergunakan karena intenet di kantor ditangani Diskominfo • Penyediaan Barang Cetakan dan Penggandaan : Anggaran yang tidak terealisasi adalah angagran belanja cetak spanduk dan baliho yang realisasinya disesuaikan dengan kebutuhan • Pengadaan Peralatan dan Perlengkapan Kantor : Anggaran tidak terealisasi sesuai target dikarenakan terdapat efisiensi harga barang • Pemeliharaan Rutin/Berkala Kendaraan Dinas/Operasional : Anggaran tidak direalisasikan karena disiapkan untuk pemeliharaan kendaraan dinas yang rusak/ memerlukan perbaikan • Bimbingan Teknis Implementasi Peraturan Perundang-undangan : Untuk kegiatan Bimtek yang telah direncanakan utk diikuti tertunda karena Covid 19 sehingga anggaran perjalanan dinas tidak terealisasi 100% • Program Peningkatan Kapasitas Aparatur Pemerintah Desa, pada program Pelatihan Aparatur Pemerintah Desa Dalam Bidang Pembangunan Kawasan Perdesaan, Pelatihan Penataan Aset Desa Bagi Pengurus Barang Desa dan Pelatihan Aparatur Pemerintah Desa Dalam Bidang Perencanaan : Target anggaran dihapuskan terkait Refocusing Anggaran sesuai berdasarkan Peraturan Menteri Keuangan (PMK) Nomor 38/PMK.02/2020 tentang Pelaksanaan kebijakan Keuangan Negara untuk Penanganan Pandemi Corona Virus Disease 2019 (Covid-19) dan/atau menghadapi Ancaman dan membahayakan Perekonomian Nasional dan/atau Stabilitas keuangan. • Pemberdayaan Kelembagaan Kesejahteraan Keluarga : '-perjalanan dinas luar daerah luar provinsi untuk mengikuti peringatan HKG/hari kartini tidak dapat dilaksanakan untuk mencegah penyebaran Covid-19--Makan dan minum HKG/hari kartini tidak teralisasi karena kegiatan tidak dilaksanakan dalam rangka pencegahan penularan Covid-19 • Monitoring Evaluasi dan Pembinaan Kelembagaan Kesejahteraan Keluarga : Perjalanan dinas dalam daerah dalam rangka mengikuti peringatan hari-hari besar tidak dapat terlaksana karena adanya covid-19 • Program Peningkatan dan Pemanfaatan SDA, pada kegiatan Pelaksanaan Gelar Teknologi Tepat Guna,

Masalah Kinerja	Masalah Keuangan
• Pelatihan Penataan Aset Desa Bagi Pengurus Barang Desa : Target kegiatan dihapuskan terkait Refocusing Anggaran sesuai Peraturan Menteri Keuangan (PMK) Nomor 38/PMK.02/2020 tentang Pelaksanaan kebijakan Keuangan Negara untuk Penanganan Pandemi Corona Virus Disease 2019 (Covid-19) dan/atau menghadapi Ancaman dan membahayakan Perekonomian Nasional dan/atau Stabilitas keuangan. • Pelatihan Aparatur Pemerintah Desa Dalam Bidang Perencanaan : Target kegiatan dihapuskan terkait Refocusing Anggaran sesuai Peraturan Menteri Keuangan (PMK) Nomor 38/PMK.02/2020 tentang Pelaksanaan kebijakan Keuangan Negara untuk Penanganan Pandemi Corona Virus Disease 2019 (Covid-19) dan/atau menghadapi Ancaman dan membahayakan Perekonomian Nasional dan/atau Stabilitas keuangan. • Pelaksanaan Lomba Desa : Target kinerja kegiatan dihapuskan karena pembatalan pelaksanaan kegiatan oleh Kementerian dalam negeri sesuai dengan surat nomor 414.4/2777/SJ Perihal pembatalan penyelenggaraan lomba desa dan keluarahan serta temu karya nasional dan pekan inovasi perkembangan desa dan keluarahan tahun 2020 untuk mencegah penyebaran Corona Virus Disease. • Seleksi Perangkat Desa : Realisasi target melebihi, dikarenakan ada kekosongan perangkat desa sehingga dilakukan seleksi untuk mengisi kekosongan perangkat desa tersebut. • Penyusunan Regulasi Tentang Desa : Draft Rancangan Perbub Pengadaan Barang dan jasa di Desa dan Perbub tentang pendelegasian kewenangan camat telah terfasilitasi pada kantor setda Prov Sulsel dengan nomor surat 188.342/6009/B.HKm. dengan catatan bahwa draft rancangan Perbub tsb akan dikonsultasikan kepada Lembaga yang terkait dan karena kondisi Covid 19 yag semakin parah maka untuk konsultasi tertunda sehingga hanya 2 Perbub yang ditetapkan , serta 1 rancangan perbub tentang pedoman penyusunan APBDesa tidak terfasilitasi • Pendampingan Penyusunan RPMJDesa : Salah satu Desa (desa Mulyasri) melakukan PAW Kades dan kades baru hanya melanjutkan RPJMDes sebelumnya • Program Peningkatan dan Pemanfaatan SDA, pada kegiatan Pelaksanaan Gelar Teknologi Tepat Guna, Lomba Inovasi Teknologi Tepat Guna dan Expo Produk Unggulan Kawasan Perdesaan : Target kinerja kegiatan dihapuskan karena pembatalan pelaksanaan kegiatan oleh Kementerian dalam negeri sesuai dengan surat nomor 414.4/2777/SJ Perihal pembatalan penyelenggaraan lomba desa dan keluarahan serta temu karya nasional dan pekan inovasi perkembangan desa dan keluarahan tahun 2020 untuk mencegah penyebaran Corona Virus Disease.	Lomba Inovasi Teknologi Tepat Guna dan Expo Produk Unggulan Kawasan Perdesaan : Anggaran dihapuskan berdasarkan pembatalan kegiatan oleh kemendagri dengan nomor surat 414.4/2777/SJ tentang pembatalan penyelenggaraan lomba desa dan kelurahan serta temu karya nasional dan pekan inovasi perkembangan Desa dan kelurahan tahun 2020
Dinas Pengendalian Penduduk dan Keluarga Berencana	
•	• Penyediaan Jasa Komunikasi, Sumber Daya Air dan Listrik : 'Kurang cermat mempredikasi kebutuhan pembayaran air dan Listrik sehingga ada sisa pelaksanaan Kegiatan yang terdiri atas : Belanja Air Rp. 5.536.100,- Belanja Listrik Rp. 182.592,- • Pengadaan kendaraan dinas/operasional : 'Sisa tender kegiatan Pengadaan DAK Fisik tidak dikembalikan diperubahan anggaran, yang terdiri atas : Belanja Modal Pengadaan Kendaraan Dinas Bermotor Perorangan Rp. 60.000.100, Belanja Modal Pengadaan Kendaraan Angkutan Barang Rp. 10.440.500 • Pengadaan Peralatan dan Perlengkapan Kantor : 'Sisa tender kegiatan Pengadaan DAK Fisik tidak dikembalikan diperubahan anggaran terdiri atas :

Masalah Kinerja	Masalah Keuangan
	Belanja Modal Pengadaan Komputer Rp. 333.500, Belanja Modal Pengadaan Lemari dan Arsip Pejabat Rp. 118.620.400 Belanja Modal Pengadaan Alat Komunikasi Telepon Rp. 144.122.200.- • Pengelolaan data dan informasi keluarga : 'Sisa Anggaran Perjalanan Dinas Luar Daerah Dalam Provinsi sebesar Rp. 1.190.000 tidak dikembalikan diperubahan anggaran disebabkan tidak mencukupi untuk membiayai paket perjalanan dinas. • Pembinaan kampung KB : 'Diperkirakan masih dapat dilaksanakan dia akhir tahun ternyata waktu pelaksanaan kegiatan tidak mencukupi karena kondisi pandemi. sehinggan ada sisa pelaksaanaan kegiatan yang terdiri atas : Belanja Jasa Tenaga Ahli instruktur / Narasumber Rp. 824.000 Belanja Cetak 1.700.000 Belanja Sewa Sarana Mobilitas Darat Rp. 133.630.000 Belanja Makan dan Minuman Kegiatan Rp.51.030.000 Belanja Modal Peralatan dan Mesin-Pengadaan Meubelair Rp. 1.250.000 Belanja Modal Peralatan dan Mesin-Pengadaan Kumputer unit Jaringan Rp. 12.972.000
Dinas Perhubungan	
• Sosialisasi ketertiban lalu lintas dan angkutan : Kegiatan ini dihapuskan untuk meningkatkan upaya pencegahan penyebaran COVID-19, dengan membatasi pertemuan langsung dengan orang lain dalam jumlah banyak • Pengadaan Fasilitas Keselamatan Jalan : Karena kegiatan pengedaan fasilitas keselamatan jalan berupa pengadaan Rambu-Rambu Lalu Lintas adalah DAK maka kegiatan ini akan dihapuskan sesuai dengan Surat Edaran Bupati Nomor 900/0087/BUP tentang Penghentian Proses Pengadaan Barang/Jasa Dana Alokasi Khusus (DAK) Fisik TA.2020 • Pembangunan Terminal : Dihapuskan di Anggaran Perubahan terkait rasionalisasi barang/jasa , penyesuaian APBD dalam rangka penanganan COVID-19 • Pengadaan Bus Sekolah : Karena kegiatan pengadaan Bus Sekolah adalah DAK maka kegiatan ini akan dihapuskan sesuai dengan Surat Edaran Bupati Nomor 900/0087/BUP tentang Penghentian Proses Pengadaan Barang/Jasa Dana Alokasi Khusus (DAK) Fisik TA.2020 • Sosialisasi tentang keselamatan pelayaran : Kegiatan ini dihapuskan untuk meningkatkan upaya pencegahan penyebaran COVID-19, dengan membatasi pertemuan langsung dengan orang lain dalam jumlah banyak.	• -
Dinas Komunikasi dan Informatika	
• Pengadaan Peralatan dan Perlengkapan Kantor : Pengadaan 2 Unit perlengkapan kantor yakni: Meja dan Kursi Pejabat tidak di adakan dikarenakan anggaran di refocusing sehingga capaian kinerja tidak sampai dengan yang di harapkan (100%) • Pembinaan dan Pengembangan Jaringan Komunikasi dan Informasi : faktor eksternal - Beberapa SKPD masih menganggarkan belanja bandwitdh sendiri sementara Dinas Kominfo telah menyediakan bandwitdh untuk SKPD tersebut. • Pengembangan Jaringan Internet Desa : faktor eksternal, 1 Desa yang tidak terkoneksi internet di	• Penyediaan jasa komunikasi, sumber daya air dan listrik: Adanya pandemi covid-19 sehigga berdampak pada pengurangan pennggunaan air dan listrik • Pemeliharaan rutin/berkala gedung kantor: Spesifikasi barang yang dipesan tidak sesuai dengan permintaan sehingga harga barang lebih rendah dari anggaran yang disediakan • Bimbingan teknis implementasi peraturan perundang-undangan: anggaran di refocussing • Pemeliharaan Peralatan Pengembangan Jaringan: Monitoring jaringan di kecamatan terhambat pandemi Covid 19

Masalah Kinerja	Masalah Keuangan
akibatkan tidak tersedianya infrastruktur pendukung seperti listrik (Desa Batu Putih) • Layanan pengembangan dan pengelolaan aplikasi yang terintegrasi : faktor internal, '- Kurangnya Tenaga Teknis dalam Pembangunan Aplikasi • Pengelolaan domain, portal dan website : '- Belum menggunakan SSL • Penyebarluasan informasi Penyelenggaraan Pemerintahan Daerah : **faktor internal** : '1. Masih kurangnya tenaga peliputan di bidang IKP sehingga publikasi kegiatan pemda lebih banyak menunggu hasil liputan bagian Humas. 2. Anggaran untuk kegiatan penyebarluasan informasi masih kurang. **Faktor external :** '1.Banyak permohonan kerjasama dari media cetak dan online yg tidak terkamodoir. • 2.Ada media yang tidak memiliki wartawan/koresponden di Luwu Timur. • 3. Publikasi kegiatan di media cetak regional masih kurang karena keterbtasan halaman media bersangkutan. • Penyebarluasan informasi yang bersifat penyeluhan bagi masyarakat : **faktor internal :**'1. Kegiatan ini tidak dilaksanakan karena Pandemi covid19. **Faktor external** : '1. Kegiatan ini sifatnya melibatkan banyak orang (kelompok) • Pembinaan dan pengembangan sumber daya komunikasi dan informasi : **faktor internal**: 'Kegiatan ini tidak dilaksanakan karena Pandemi covid19, **faktor external**: 'Kegiatan ini sifatnya melibatkan banyak orang (kelompok) • Penyelenggaraan komunikasi publik pemerintahan daerah : **faktor internal** : '1. Kegiatan ini tidak dilaksanakan karena Pandemi covid19, 2. PPID Lutim belum memiliki website sendiri untuk input setiap dokumen publik. **Faktor external**: '1. PPID setiap SKPD belum befungsi maksimal karena dianggap bukan Tupoksi , 2. Dokumen publik yang diupload setiap SKPD masih kurang , 3. PPID Pembantu di SKPD belum memahami tugas PPID. • Pengelolaan dan pemanfaatan saluran komunikasi : **faktor internal**'1. Kegiatan ini tidak dilaksanakan karena Pandemi covid19, 2. Tidak adanya tenaga khusus yang mengelola saluran komunikasi yang digunakan**. Faktor eksternal,** '1. Partisipasi publik baik kalangan ASN maupun masyarakat masih kurang dalam memberi respon setiap informasi yang dipublish pada saluran kounikasi yg dikelola • Penyusunan profil kabupaten dan profil kecamatan : **faktor internal**, '1. Belum memiliki tenaga/pegawai dengan keahlian mengolah data, '2. Belum mempunyai fasilitas pendukung dalam menunjang pengelolaan data.'3. Kegiatan kerjasama yang dilakukan dalam penyediaan data tidak dapat dilaksanakan karena pertimbangan adanya penyebaran Covid-19 dan padatnya kegiatan sensus penduduk 2020 • Penyusunan Pengembangan Perekonomian : faktor internal, '1. Belum memiliki tenaga/pegawai dengan keahlian mengolah data. '2. Belum mempunyai fasilitas pendukung dalam menunjang pengelolaan data.'3. Kegiatan kerjasama yang dilakukan dalam penyediaan data tidak dapat dilaksanakan karena pertimbangan adanya penyebaran Covid-19 dan padatnya kegiatan sensus penduduk 2020 • Penyusunan dan pengelolaan data pembangunan daerah : **faktor internal**, 'Kegiatan ini memiliki aplikasi yang melekat di pemerintah pusat kemendagri (SIPD-Database)	• Pengembangan Jaringan Internet Desa: Monitoring menara dan koordinasi terkait rancangan perubahan Perda retribusi terhambat pandemi Covid 19 dan anggarannya telah refocusing • Penigkatan Kapasitas SDM Komunikasi dan Informatika: Tidak terlaksananya kegiatan dikarenakan adanya wabah Covid-19 sehingga anggaran direfocusing • Program Kerja Sama Informasi dengan Mass Media: Tidak terlaksananya kegiatan dikarenakan adanya wabah Covid-19 sehingga anggaran direfocusing • Penyebarluasan informasi yang bersifat penyeluhan bagi masyarakat: Anggaran di refocussing untuk Covid19 • Program Pengembangan Informasi dengan Mass Media mengalami Anggaran di refocussing untuk Covid19 ada beberapa point dari ptogram tersebut antara lain, 1. Pembinaan dan pengembangan sumber daya komunikasi dan informasi, 2. Penyelenggaraan komunikasi publik pemerintahan daerah, 3. Pengelolaan dan pemanfaatan saluran komunikasi. • Penyusunan profil kabupaten dan profil kecamatan: Pihak Ke-3 dalam hal ini BPS,pada dasarnya bekerjasama dengan kominfo, akan tetapi anggaran yang sejatinya digunakan untuk penyusunan profil kabupaten dan kecamatan tidak semua bisa direalisasikan karena adanya perubahan pola kerjasma anatara BPS dan Kominfo. • Penyusunan Pengembangan Perekonomian: Pihak Ke-3 dalam hal ini BPS,pada dasarnya bekerjasama dengan kominfo, akan tetapi anggaran yang sejatinya digunakan untuk penyusunan dokumen perekonomian tidak semua bisa direalisasikan karena adanya perubahan pola kerjasama anatara BPS dan Kominfo. • Penyusunan dan pengelolaan data pembangunan daerah: pola kerjasmama yang berubah dengan BPS sehingga mengakibatkan pada proses pecetakan buku.

Masalah Kinerja	Masalah Keuangan
yang sampai saat ini masih dalam perbaikan (maintanace), **faktor eksternal**, 'Kegiatan ini sedianya akan dikerjasamakan dengan pihak ketiga atau lembaga yang meiliki keahlian survey, pengumpulan data, mengolah, analisa data.	
Dinas Perdagangan, Koperasi Usaha Kecil dan Menegah	
• Penyediaan Jasa Komunikasi, Sumber Daya Air dan Listrik : Anggaran yang disiapkan untuk outlet tidak terealisasi karena outlet dimanfaatkan oleh pihak ketiga, setelah perubahan anggaran outlet di alihkan ke gedung meterologi namun realisasi dari pembayaran listrik gedung meteologi rendah. • Pengembangan dan Pemutakhiran Data Usaha Mikro Kecil dan Menengah : Pencapaian kinerja kegiatan tersebut telah melebihi target yang ditetapkan karena pendataan UMKM disinergikan dengan data usulan penerima BANPRES Produktif Usaha Mikro ke Kementerian Koperasi dan UKM • Sosialisasi HAKI kepada Usaha Mikro Kecil Menengah : Telah dilakukan koordinasi dengan pihak LP POM MUI Prov. Sulawesi Selatan dan Kementerian Hukum dan HAM Wilayah Sulawesi Selatan di Makassar terkait permintaan Narasumber namun kegiatan dimaksud batal dilaksanakan disebabkan adanya refocusing anggaran untuk penanganan penyebaran Covid-19, sehingga target awal 35 UKM yang mengikuti sosialisasi telah dihapus • Pembinaan, pengawasan dan penghargaan koperasi berprestasi : Beberapa koperasi yang berharap diaktifkan di tahun 2020 namun berhubung masih dalam masa pandemi covid 19 sehingga oleh pengurus koperasi tersebut urung diaktifkan dan akan diaktifkan di 2021. Metode pengaktifan atau restrukturisasi pengurus wajib melalui rapat anggota sehingga koperasi yang belum aktif dan berharap diaktifkan harus melaksanakan rapat tahunan • Bimbingan Teknis Penilaian Kesehatan KSP/USP Koperasi : Aggaran Kegiatan Bimbingan Teknis Penilaian Kesehatan KSP/USP Koperasi, dengan target kinerja awal 15 koperasi namun kegiatan tersebut tidak terlaksana dikarenakan adanya rasionalisasi aggaran untuk penanganan penyebaran Covid 19 sesuai Peraturan Menteri Keuangan RI Nomor 38/PMK.02/2020 tentang Pelaksanaan Kebijakan Keuangan Negara untuk Penanganan Pandemi Corona Virus Disease 2019 (Covid-19) • Operasionalisasi dan Pengembangan UPT Kemetrologian Daerah : Dikarenakan akibat pandemi covid 19 terkena WFH (covid) juga adanya edaran Kementerian Perdagangan terkait pembatasan pelayanan tera diluar kantor, sehingga pelayanan tera ulang pasar hanya dilakukan di beberapa pasar. Perusahaan juga ada yang tidak memperbolehkan masuk kelokasi selama pandemi, kegiatan Daerah Tertib Ukur (DTU) yang direncanakan untuk diikuti oleh Kabupaten Luwu Timur dibatalkan oleh Kementerian Perdagangan Republik Indonesia • Sosialisasi Kebijakan Penyederhanaan Prosedur dan Dokumen Ekspor dan Impor : Tidak terlaksananya kegiatan tersebut disebabkan adanya refocusing anggaran untuk penanganan penyebaran Covid-19 sesuai Peraturan Menteri Keuangan RI Nomor 38/PMK.02/2020 tentang Pelaksanaan Kebijakan Keuangan Negara untuk Penanganan Pandemi Corona Virus Disease 2019 (Covid-19) dan/atau Menghadapi Ancaman yang Membahayakan Perekonomian Nasional Dan/Atau	• Penyediaan Jasa Komunikasi, Sumber Daya Air dan Listrik : Listrik gedung meterologi semula diasumsikan pembayarannya sekitar Rp400.000 perbulan ternyata hanya sekitar Rp200.000 sehingga selisih anggaran banyak yang tersisa • Sosialisasi HAKI kepada Usaha Mikro Kecil Menengah : Adanya rasionalisasi anggaran untuk penanganan Pandemi Corona Virus Disease 2019 (Covid-19) sehingga hanya biaya koordinasi keluar daerah yang terealisasi • Sosialisasi Kebijakan Penyederhanaan Prosedur dan Dokumen Ekspor dan Impor : Kegiatan sosialisasi pada TA.2020 tidak dilaksanakan akibat adanya refocusing anggaran, sementara untuk target keuangan terealisasi sebelum pandemi covid 19 yaitu melakukan koordinasi dengan calon narasumber

Masalah Kinerja	Masalah Keuangan
Stabilitas Sistem Keuangan, sehingga target kinerja yang direncanakan sebanyak 25 orang telah ditiadakan • Pengembangan pasar dan distribusi barang/produk : Dikarenakan adanya pandemi covid 19 dimana anggaran kegiatan pengembangan pasar mengalami refocusing anggaran, sehingga untuk tahun 2020 tidak ada pembangunan pasar, dimana target awal 3 pasar namun dikarenakan refocusing anggaran kegiatan hanya berupa pembayaran retensi tahun sebelumnya, serta hanya pembangunan sarana prasarana penunjang pasar.	
Dinas Penanaman Modal dan Pelayaan Terpadu Satu Pintu	
• Penyelenggaraan promosi investasi daerah : adanya musibah covid19 semua pertemuan dan kegiatan yang melibatkan banyak orang ditunda • Fasilitasi Pengaduan Penanaman Modal dan PTSP : bersifat persediaan, apabila ada pengaduan baru ditindaklanjuti	• Gaji dan Tunjangan : Kelebihan anggaran karena adanya jabatan Sekretaris Dinas dan 2 Kepala Seksi yang kosong • Tambahan Penghasilan Berdasarkan Beban Kerja : Kelebihan anggaran karena adanya jabatan Sekretaris Dinas dan 2 Kepala Seksi yang kosong • Penyediaan Jasa Komunikasi, Sumber Daya Air dan Listrik : bersifat persediaan • Penyediaan jasa perbaikan peralatan kerja : Perawatan/maintanance software dibidang pelayanan (front office) tidak dilakukan karena adanya pandemi covid19 • Penyediaan makanan dan minuman : ada 1 kali kegiatan yang SPJ nya tidak terbayarkan karena terselip/tercecer • Penyediaan bahan logistik kantor : ada 1 kali kegiatan yang SPJ nya tidak terbayarkan karena terselip/tercecer • penyediaan barang cetak dan penggandaan : realisasi anggaran masih kurang karena adanya kegiatan cetak spanduk yang tidak dilaksanakan krn adanya pandemi covid19 • Penyediaan jasa tenaga pendukung administrasi/teknis : 1 upah jasa mengundurkan diri pd bulan maret dan SK pergantian terbit pada bln Juli • Pengadaan Peralatan dan Perlengkapan Kantor : sisa penawaran harga sepeda motor • Pemeliharaan rutin/berkala kendaraan dinas/operasional : 1 kendaraan dinas sudah kondisi rusak berat sehingga tidak bisa dicairkan biaya perawatannya/service dan penggantian suku cadang • Bimbingan Teknis Implementasi Peraturan Perundang-undangan : Realisasi Anggaran berkurang disebabkan masih adanya kegiatan Perjalan Dinas yang tidak terpakai, sesuai dengan undangan • Penyusunan Pelaporan akuntabilitas kinerja Instansi Pemerintah : Realisasi Anggaran berkurang disebabkan masih adanya sisa Perjalan Dinas yang tidak terpakai • Penyelenggaraan promosi investasi daerah : Kegiatan Pameran yang direncanakan pada akhir tahun tidak dilaksanakan karena adanya pandemi covid19 • pengembangan sistem, data dan informasi perizinan : ada SPJ ATK yang tidak terbayarkan krn tercecer dan sisa anggaran perjalanan dinas luar daerah.
Dinas Pariwisata, Kebudayaan, Pemuda dan Olahraga	
• Penyediaan Jasa Surat Menyurat : Kurangnya kegiatan karena dampak Pandemi Covid 19	• Penyediaan Jasa Surat Menyurat : Kurangnya kegiatan karena dampak Pandemi Covid 19

Masalah Kinerja	Masalah Keuangan
• Penyediaan Jasa Komunikasi, SD Air & Listrik : Kegiatan tersebut sifatnya sediakan, adapun biaya rekening Listrik dan Air di Lokasi GOR tidak terealisasi karena tidak ada kegiatan yang terlaksana di lokasi GOR karena Pandemi Covid • Penyediaan Jasa Kebersihan Kantor : Kegiatan tidak terealisasi kerena dampak WFH dampak covid 19 dan ada penambahan upah jasa 1 org di perubahan namun tdk terbayarkan karena keterlambatan SK dari Dinas terkait • Penyediaan Komponen Instalasi Listrik/penerangan bangunan kantor : Kegiatan tidak terealisasi kerena WFH dampak covid 19 • Penyediaan Bahan Bacaan dan Peraturan Perundang-undangan : Anggaran Biaya Koran Nasinoal yang telah tetapkan DPA melebihi harga Riil dan Koran Lokal dianggarkan 2 eks dan terealisasi hanya 1 eks sehingga ada kelebihan anggaran yang tidak terealisasi sampai 100% • Pemeliharaan Rutin/Berkala Kendaraan Dinas/Operasional : Anggaran tersebut sifatnya di sediakan sehingga realisasi anggaran berkurang, service, suku cadang kendaraan di belanjakan sesui kebutuhan • Bimbingan Teknis dan Sosialisasi Peraturan perundang2an : Kegiatan Bimtek mengikuti petunjuk dari dinas terkait(BKPSDM) dan adanya Pandemi Covid sehingga ada beberapa kegiatan bimtek yang tidak terlaksana • Penyusunan Pelaporan Kinerja Pemerintah Daerah (Lakip Kabupaten) : kegiatan tersebut capaian target terealisasi 100% namun realisasi anggaran hanya 63.99% karena kegiatan Perjalan Dinas Luar Daerah tidak terlaksana karena adanya pandemi Covid 19 • Penyusunan Dokumen Perencanaan dan Penganggaran SKPD : kegiatan tersebut capaian target terealisasi 100% namun realisasi anggaran hanya 69.60% karena kegiatan Perjalan Dinas Luar Daerah tidak terlaksana karena adanya pandemi Covid 19 • Seleksi dan Pembinaan Pemuda Pelopor : Kegiatan ini tidak terlaksana karena pandemi covid, sehingga seleksi dari tingkat Kabupaten, Provinsi dan Nasional ditiadakan, adapun realisasi anggaran yaitu belanja ATK dan Belanja Cetak • Seleksi Pertukaran Pemuda Antar Provinsi : Kegiatan ini tidak terlaksana karena pandemi covid, sehingga seleksi dari tingkat Kabupaten, Provinsi dan Nasional ditiadakan • Pelatihan dan Pendidikan Pasukan Pengibar Bendera Pusaka (Paskibra) : Kegiatan ini terlaksana namun karena pandemi covid, sehingga seleksi dari tingkat Kabupaten, Provinsi dan Nasional ditiadakan, adapaun peserta paskib yang terelaisasi adalah peserta purna bakti paskib tahun 2019 yang direkrut untuk menjadi paskib tahun 2020 • Program pembinaan dan pemasyarakatan olahraga terdapat kegiatan yang di pending karena kondisi pandemi covid 19 antara lain Pelaksanaan Identifikasi Bakat Dan Potensi Pelajar Dalam Olahraga, Pelaksanaan Identifikasi Dan Pengembangan Olahraga Unggulan Daerah, Pembinaan Cabang Olahraga Prestasi Di Tingkat Daerah, Pembinaan Cabang Olahraga Tradisional Daerah, Penyelenggaran Seleksi Liga Pelajar dan pembibitan dan pembinaan olahragawan berbakat	• Penyediaan Jasa Komunikasi, SD Air & Listrik : Kegiatan tersebut sifatnya sediakan, adapun biaya rekening Listrik dan Air di Lokasi GOR tidak terealisasi karena tidak ada kegiatan yang terlaksana di lokasi GOR karena Pandemi Covid • Penyediaan Jasa Kebersihan Kantor : Kegiatan tidak terealisasi kerena dampak WFH dampak covid 19 dan ada penambahan upah jasa 1 org di perubahan namun tdk terbayarkan karena keterlambatan SK dari Dinas terkait • Penyediaan Komponen Instalasi Listrik/penerangan bangunan kantor : Kegiatan tidak terealisasi kerena WFH dampak covid 19 • Penyediaan Bahan Bacaan dan Peraturan Perundang-undangan : Anggaran Biaya Koran Nasinoal yang telah tetapkan DPA melebihi harga Riil dan Koran Lokal dianggarkan 2 eks dan terealisasi hanya 1 eks sehingga ada kelebihan anggaran yang tidak terealisasi sampai 100% • Pemeliharaan Rutin/Berkala Kendaraan Dinas/Operasional : Anggaran tersebut sifatnya di sediakan sehingga realisasi anggaran berkurang, service, suku cadang kendaraan di belanjakan sesui kebutuhan • Bimbingan Teknis dan Sosialisasi Peraturan perundang2an : Kegiatan Bimtek mengikuti petunjuk dari dinas terkait(BKPSDM) dan adanya Pandemi Covid sehingga ada beberapa kegiatan bimtek yang tidak terlaksana • Penyusunan Pelaporan Kinerja Pemerintah Daerah (Lakip Kabupaten) : kegiatan tersebut capaian target terealisasi 100% namun realisasi anggaran hanya 63.99% karena kegiatan Perjalan Dinas Luar Daerah tidak terlaksana karena adanya pandemi Covid 19 • Penyusunan Dokumen Perencanaan dan Penganggaran SKPD : kegiatan tersebut capaian target terealisasi 100% namun realisasi anggaran hanya 69.60% karena kegiatan Perjalan Dinas Luar Daerah tidak terlaksana karena adanya pandemi Covid 19 • Seleksi dan Pembinaan Pemuda Pelopor : Kegiatan ini tidak terlaksana karena pandemi covid, sehingga seleksi dari tingkat Kabupaten, Provinsi dan Nasional ditiadakan, adapun realisasi anggaran yaitu belanja ATK dan Belanja Cetak • Seleksi Pertukaran Pemuda Antar Provinsi : Kegiatan ini tidak terlaksana karena pandemi covid, sehingga seleksi dari tingkat Kabupaten, Provinsi dan Nasional ditiadakan • Pelatihan dan Pendidikan Pasukan Pengibar Bendera Pusaka (Paskibra) : Kegiatan ini terlaksana namun karena pandemi covid, sehingga seleksi dari tingkat Kabupaten, Provinsi dan Nasional ditiadakan, adapaun peserta paskib yang terelaisasi adalah peserta purna bakti paskib tahun 2019 yang direkrut untuk menjadi paskib tahun 2020 • Program pembinaan dan pemasyarakatan olahraga terdapat kegiatan yang di pending karena kondisi pandemi covid 19 antara lain Pelaksanaan Identifikasi Bakat Dan Potensi Pelajar Dalam Olahraga, Pelaksanaan Identifikasi Dan Pengembangan Olahraga Unggulan Daerah, Pembinaan Cabang Olahraga Prestasi Di Tingkat Daerah, Pembinaan Cabang Olahraga Tradisional Daerah, Penyelenggaran Seleksi Liga Pelajar dan pembibitan dan pembinaan olahragawan berbakat

Masalah Kinerja	Masalah Keuangan
• Pemeliharaan Rutin/Berkala Sarana dan Prasarana Olahraga : kegiatan tersebut di pending karena recopushing akibat pandemi covid 19 sehingga yang terealisasi hanya 2 unit • Peningkatan Pembangunan Sarana Dan Prasana Kepemudaan : kegiatan tersebut di pending karena pandemi covid 19 sehingga ada beberapa permohonan/usulan proposal mahasiswa yang di akomodir tidak dapat terlaksana sehinnga mempengaruhi capaian target maupun capaian anggaran • Pengadaan Tanah Bumi dan Perkemahan : Pemilik tanah/Lahan tidak setuju dengan harga yang telah ditetapkan oleh Tim Apresial sehingga mempengaruhi capaian target maupun capaian anggaran • Pengelolaan Dan Pengembangan Pelestarian Peninggalan Sejarah Purbakala, Museum Dan Peninggalan Bawah Air : Tidak dapat dilaksanakan secara tuntas karena masa Pandemi Virus Covid (Kegiatan kunjungan ke lokasi kegiatan dikurangi) • Inventarisasi dan dokumen kekayaan budaya : Cetak Buku tidak dapat dibuat karena tinjauan ke lokasi objek untuk pengambilan Gambar dan data objek tidak dapat dilaksanakan karena Pandemi Virus Covid • Pengembangan Kesenian Dan Kebudayaan Daerah : kegiatan pembinaan kelompok Sanggar seni yang ada wilayah Kabupaten Luwu Timur tidak terlaksana secara maksimal karena masa Pandemi Virus Covid 19 sehingga kegiatan tersebut hanya berjalan pada Triwulan I • Penyelenggaraan Dialog Kebudayaan : kegiatan tersebut Tidak dapat dilaksanakan karena kodisi Pandemi Covid • Penyelenggaraan festival budaya daerah :kegiatan tersebut di pending karena kondisi pandemi covid 19 • Pemantauan Dan Evaluasi Pelaksanaan Program Pengembangan Pemasaran Pariwisata : Kegiatan tersebut di pending karena pandemi covid 19 yang terealisasi yaitu belanja ATK, Penggandaan, Dokumentasi, Perjalanan Dinas dalam Daerah • Penyusunan Perencanaan Pengembangan dan Pengembangan Destinasi Wisata : kegiatan tersebut pada anggaran pokok di targetkan 4 dokumen namun pada recophusing pandemi covid 19 berubah menjadi 1 dokumen, sampai akhir Desember 2020 tidak terlaksana • Pelaksanaan Koordinasi Pembangunan Kemitraan Pariwisata : kegiatan koordinasi ke tingkat nasional tidak terlaksana akibat pandemi covid 19, yang terlaksana koordanasi ke tingkat provinsi adapun belanja yang terealisasi yaitu ATK dan Perjalanan Dinas dalam dan luar Daerah • Peningkatan Peran Serta Masyarakat dalam Pengembangan Kemitraan Pariwisata : kegiatan yang tidak terlaksana yaitu pelatihan pengembangan produk wisata seperti : - Pelatihan buat paket wisata, - Pelatihan Marketing/Pemasaran, yang Tidak terlaksana karena pandemi Covid 19	• Pemeliharaan Rutin/Berkala Sarana dan Prasarana Olahraga : kegiatan tersebut di pending karena recopushing akibat pandemi covid 19 sehingga yang terealisasi hanya 2 unit • Peningkatan Pembangunan Sarana Dan Prasana Kepemudaan : kegiatan tersebut di pending karena pandemi covid 19 sehingga ada beberapa permohonan/usulan proposal mahasiswa yang di akomodir tidak dapat terlaksana sehinnga mempengaruhi capaian target maupun capaian anggaran • Pengadaan Tanah Bumi dan Perkemahan : Pemilik tanah/Lahan tidak setuju dengan harga yang telah ditetapkan oleh Tim Apresial sehingga mempengaruhi capaian target maupun capaian anggaran • Pengelolaan Dan Pengembangan Pelestarian Peninggalan Sejarah Purbakala, Museum Dan Peninggalan Bawah Air : Tidak dapat dilaksanakan secara tuntas karena masa Pandemi Virus Covid (Kegiatan kunjungan ke lokasi kegiatan dikurangi) • Inventarisasi dan dokumen kekayaan budaya : Cetak Buku tidak dapat dibuat karena tinjauan ke lokasi objek untuk pengambilan Gambar dan data objek tidak dapat dilaksanakan karena Pandemi Virus Covid • Pengembangan Kesenian Dan Kebudayaan Daerah : kegiatan pembinaan kelompok Sanggar seni yang ada wilayah Kabupaten Luwu Timur tidak terlaksana secara maksimal karena masa Pandemi Virus Covid 19 sehingga kegiatan tersebut hanya berjalan pada Triwulan I • Penyelenggaraan Dialog Kebudayaan : kegiatan tersebut Tidak dapat dilaksanakan karena kodisi Pandemi Covid • Penyelenggaraan festival budaya daerah : kegiatan tersebut di pending karena kondisi pandemi covid 19 • Pemantauan Dan Evaluasi Pelaksanaan Program Pengembangan Pemasaran Pariwisata : Kegiatan tersebut di pending karena pandemi covid 19 yang terealisasi yaitu belanja ATK, Penggandaan, Dokumentasi, Perjalanan Dinas dalam Daerah • Penyusunan Perencanaan Pengembangan dan Pengembangan Destinasi Wisata : kegiatan tersebut pada anggaran pokok di targetkan 4 dokumen namun pada recophusing pandemi covid 19 berubah menjadi 1 dokumen, sampai akhir Desember 2020 tidak terlaksana • Pelaksanaan Koordinasi Pembangunan Kemitraan Pariwisata : kegiatan koordinasi ke tingkat nasional tidak terlaksana akibat pandemi covid 19, yang terlaksana koordanasi ke tingkat provinsi adapun belanja yang terealisasi yaitu ATK dan Perjalanan Dinas dalam dan luar Daerah • Peningkatan Peran Serta Masyarakat dalam Pengembangan Kemitraan Pariwisata : kegiatan yang tidak terlaksana yaitu pelatihan pengembangan produk wisata seperti : - Pelatihan buat paket wisata, - Pelatihan Marketing/Pemasaran, yang Tidak terlaksana karena pandemi Covid 19
Dinas Perpustakaan dan Kearsipan	

Masalah Kinerja	Masalah Keuangan
• Penyedissn Jasa Surat Menyurat : penetapan target yang tinggi, kurangnya surat masuk dan keluar karena pembatasan kegiatan (covid19) • Rapat-rapat Koordinasi dan Konsultasi Ke Luar Daerah : penetapan target rendah, sehingga anggaran dapat diefektifkan untuk meningkatkan kinerja • kunjungan Kerja Dalam Daerah : penetapan target rendah, sehingga anggaran dapat diefektifkan untuk meningkatkan kinerja • Bimbingan Teknis implementasi Peraturan Perundang-Undangan : penetapan target rendah, sehingga anggaran dapat diefektifkan untuk meningkatkan kinerja • Pembinaan Kearsipan Perangkat Daerah dan Desa : Realisasi kinerja melebihi target karena adanya persuratan dari OPD dan desa untuk pendampingan penataan dan pengelolaan arsip • Pengelolaan Database Kearsipan : realisasi kinerja yang melebihi 100% dari target, karena banyaknya arsip yang dikelola dari 2 OPD. • Layanan Pustaka dan Informasi/ layanan sirkulasi : realisasi kinerja melebihi target karena adanya permintaan dari desa dan kelompok literasi untuk berpartisipasi dalam kegiatan tersebut sehingga layanan mobile keliling melibihi dari target. • Pembinaan Pengelolaan Perpustakaan : realisasi kinerja yang melebihi target karena adanya Pembinaan perpustakaan desa yang masuk pada tingkat Provinsi dan nasional.	• Penyediaan Jasa Komunikasi, Sumber Daya Air dan Listrik : anggaran bersifat dipersiapkan karena adanya covid19, aktifitas di kantor berkurang (WFH) sehingga berpengaruh dengan realisasi keuangan.
Dinas Pertanian	
• Penyediaan bahan logistik kantor : yang digunakn hanya mesin babat sedangkan genset tidak • Penyediaan makanan dan minuman : karena adanya covid-19 maka pertemuan di batasi • Pemeliharaan kesehatan dan pencegahan penyakit menular ternak : Karena adanya pelayanan kesehatan yang dilakukan oleh paramedic dan medic veteriner peternakan dan juga para pemilik ternak unggas itu sendiri dan bantuan pelaksanaan kegiatan dari dinas peternakan provinsi • Perlindungan Tanaman Pangan Dari Serangan Organisme Pangganggu Tanaman (OPT) dan Dampak Perubahan Iklim : Serangan Organisme Pengganggu Tanaman pada tanaman masi dibawah ambang batas.hal ini dibuktikan dengan kurangnya gagal panen yang dialami petani. • Pengembangan/Rehabilitasi Sumber-Sumber Air : Ada 10 Unit Jaringan Irigasi Desa Yang di anggarakan di perubahan 2020 tidak Dilaksanakan disebabkan karena kondisi waktu yang sangat Kasip sekali tidak cukup untuk dilakukan pekerjaan • Pengawasan Pupuk dan Pestisida : Daya serap penggunaan pupuk bagi petani meningkat • Pembangunan dan Peningkatan Jalan Usaha Tani : Terdapat peralihan pengerjaan fisik yang sebelumnya di rencanakan peningkatan jalan akan tetapi pada pelaksanaannya pembangunan/ pembentukan jalan. • Pembangunan dan peningkatan Jalan Produksi : Terdapat peralihan pengerjaan fisik yang sebelumnya di rencanakan peningkatan jalan akan tetapi pada pelaksanaannya pembangunan/ pembentukan jalan.	• Penyediaan jasa komunikasi, sumber daya air dan listrik : Karena adanya Work from Home (WFH)Atau Bekerja Di Rumah akibat Vandemi Covid 19 kegiatan dan aktifitas kantor Berkurang serta masing2 BPP semua disediakan Paket Data Internetnya • Penyediaan barang cetakan dan penggandaan : Untuk kegiatan ini ada 6 kecamatan dibawa binaan READHSI. Yaitu Kec. Burau.Wotu,Mangkutana,Tomoni Kalaena dan Angkona sehingga sebagaian untuk biaya cetak dan Penggandaan menggunakan dana kegiatan READSHI • Penyediaan bahan logistik kantor : Kegiatan ini sifatnya disediakan apabila terjadi pemadaman lampu secara bergilir dalam waktu hari kerja • Penyediaan makanan dan minuman : Untuk kegiatan penyediaan makan dan minum realisasi hanya 86,29% disebabkan karena pada akhir tahun berkurang tamu yang datang • Penyediaan jasa tenaga pendukung administrasi/teknis : Ada 4 orang Tenaga Upah jasa Penyuluh Pertanian yang Belum melaksanakan Tugas diwilayah kerja yang sudah dibagikan sehingga tidak di bayarkan • Pengadaan perlengkapan gedung kantor : kegiatan Untuk Pemasangan WIFI ini disesuaikan dengan anggaran yang dibutuhkan dan ada satu BPP yang tidak terpasang untuk WIFI yaitu BPP Kec Towuti Terkendala Tekhnis • Pemeliharaan rutin/berkala gedung kantor : Sebagaian anggaran Tidak Dicairkan Melihat Bangunan Yang dipelihara masih Bagus

Masalah Kinerja	Masalah Keuangan
• Pertemuan teknis penyuluh pertanian : pada kegiatan ini terdapat over target di karenakan interaksi yang dilakukan dapat dilaksanakan via online • Peningkatan kapasitas penyuluh pertanian : disebabkan adanya pengaruh pandemic covid-19 sehingga banyak kegiatan yang sifatnya mengumpulkan orang untuk sosialisasi dan pertemuan - pertemuan rapat tidak bisa di laksanakan secara maksimal	• Pemeliharaan rutin/berkala kendaraan dinas/operasional : kegiatan ini sebahagian motor sudah tidak digunakan sehingga penggunaan suku cadang tidak direalisasikan dan sebagian motor yang dibayarkan Pajak Kendaraanya RP.96.000 • Bimbingan teknis implementasi peraturan perundang-undangan : kegiatan ini sifatnya disediakan menunggu dasar surat dari pusat dan propinsi • Pemeliharaan kesehatan dan pencegahan penyakit menular ternak : disebabkan karena adanya kegiatan vaksinasi rabies tahap II yang tidak dilaksanakan sehingga belanja upah jasa kegiatan petugas pendata HPR juga tidak direalisasikan • Fasilitasi dan pendampingan bantuan bidang peternakan : terdapat kegiatan makan minum pertemuan yg tdk dibelanjakan karena sifatnya persediaan jika sewaktu2 ada bantuan dari apbd I dan apbd yg harus disosialisasikan dan mengingat juga kondisi yg masi pandemi covid 19 • Operasional IKB : Untuk Kegiatan IKB mesin yang digunakan sekarang masi skala kecil sehingah bahan bakar yang disiapakan ada kelebihan dan sebagian untuk makan minum tidak dibelanjakan karena adanya aturan covid 19 yang dilarang pertemuan banyak orang serta lahan untuk penangkar IKB belum ada sehingga Jasa UPah Kerja yang direalisasikan hanya pada saat Proses Pengeringan Gabah • Pendampingan Kegiatan Tanaman Pangan : disebabkan adanya pengaruh pandemic covid-19 sehingga banyak kegiatan yang sifatnya mengumpulkan orang untuk sosialisasi dan pertemuan - pertemuan rapat tidak bisa di laksanakan • Pengembangan/Rehabilitasi Sumber-Sumber Air : Ada 10 Unit Jaringan Irigasi Desa Yang di anggarakan di perubahan 2020 tidak Dilaksanakan disebabkan karena kondisi waktu yang sangat Kasip sekali tidak cukup untuk dilakukan pekerjaan • Pengawasan Pupuk dan Pestisida : Pada kegiatan ini pertemuan dibatasi terkait adanya wabah covid, sementara perjalan sama adanya covid sehingga pertemuan lebih banyak melalui zoom meeting dan Selain itu kegiatan ini ada sharing dengan anggaran APBN • Pembangunan dan Peningkatan Jalan Usaha Tani : Ada 6 Unit Jalan Tani yang tidak Dilaksanakan, disebabkan adanya kesalahan Nomenklatur pada kegiatan yang dimakasud dan ada 2 unit yang kesalahan Nama Kelompok • Pembangunan dan peningkatan Jalan Produksi : ada 2 Unit kegiatan yang tidak dilaksanakan disebabkan kerena area yang di lalui jalan tersebut adalah Hutang Lindung • Dukungan Perlindungan Perkebunan dari Serangan organisme Pengganggu Tanaman : karena serangan Organisme Pengganggu Tanaman pada tanaman perkebunan masih dibawah ambang batas pengendalian OPT dimana jumlah populasi atau intensitas serangan atau tingkat kerusakan tanaman masih dibawah ambang batas pengendalian. Pengendalian yang dilakukan oleh petani secara swadaya. • Penyusunan programa penyuluhan pertanian : Kegiatan Tidak Dapat Dilaksanakan karena kegiatan ini bersifat melibatkan Masyarakat dan Penyuluh dalam

Masalah Kinerja	Masalah Keuangan
	jumlah yang besar sedangkan Covid 19 sampe akhir tahun masih jadi faktor penghambat • Musyawarah tani (tudang sipulung) : Untuk Biaya Honorarium Narasumber tdk dibayarkan terbentur dengan aturan Daerah yang tdk bolehkan • Peningkatan kapasitas penyuluh pertanian : Kegiatan penyuluhan tidak hadir secara Full karena Covid 19 • Pendampingan dan pemberdayaan petani (program READ-SI IFAD) : Belanja Modal Pengadaan IT untuk 6 BPP Total Rp. 180.000.000 dan Biaya Honor Narasumber yang tdk Bisa direalisasikan krn Terbentur Aturan Daeah
Sekretariat Daerah	
• Belanja Penyediaan Jasa Surat Menyurat : Target kinerja kurang karena adanya pembatasan pelaksanaan kegiatan sehingga mempengaruhi surat yang masuk dan keluar. • Penyediaan Jasa Komunikasi, Sumber Daya Air dan Listrik : pada kegiatan ini target kinerja yang ditetapkan 552 rekening mencakup rekening Telepon, rekening lisrtrik, rekening air, dan rekening TV Kabel/Internet, ada beberapa rekening yang tidak dibayarkan karena tidak ada tagihan pembayaran. • Penyediaan Jasa Tenaga Pendukung Adminstrasi/Teknis : Target Kinerja yang ditetapkan sebanyak 77 orang namun realisasi kinerja hanya 69 orang tidak mencapai target karena ada beberapa orang yang mengundurkan diri. • Bimbingan Teknis Implementasi Peraturan Perundang-undangan bagi KDH/WKDH : 'Kegiatan tidak dilaksanakan karena menunggu undangan untuk BIMTEK bagi KDH/WKDH • Legislasi Rancangan Prodk Hukum Daerah : 'pada kegiatan ini unuk perbub Melebihi target karena adanya perbub Tupoksi yang disusun bagian organisasi untuk setiap SKPD, dan untuk SK karena pada SKPD Satpol membentuk LINMAS dimasing-masing Desa dan Kelurahan. • Apresiasi Wisata Religi : 'Pada Kegiatan Apresiasi Wisata Religi telah dilaksanakan seleksi peserta wisata Religi namun karena pandemi COVID-19 pemberangkatan Peserta Wisata Religi dianggarkan pada tahun 2021. • Rehabilitasi sedang/berat Gedung dan Kantor : Pada Kegiatan ini capaian kinerja kurang karena kegiatan perencanaan unuk Mess Jakarta tidak dilaksanakan karena akan dialihkan di dinas Pekerjaan Umum dan Penataan Ruang pada Tahun 2021 • Pengadaan Peralatan dan Perlengkapan Rumah jabatan Sekretariat daerah/KDH/KWDH : 'Pengadaan Bad Cover, Sprei dan Sarung kursi untuk Rujab Bupati dan Rujab Wakil Bupati ditunda pelaksanaannya. • Pengadaan Peralatan dan Perlengkapan Rumah Dinas/Mess : 'Pengadaan Bantal Kepala dan kain Pell untuk mess Jakarta tidak dilaksanakan karena mess Jakarta akan direhabilitasi. Pengadaan Springbed untuk mess makassar tidak dilaksanakan karena kondisi Springbed yang akan diganti masih layak pakai. • Evaluasi Organisasi Perangkat Daerah : 'Target Perangkat Daerah yang dievaluasi adalah Satpol PP dan Damkar serta BKPSDM (untuk Merubah Tipe C menjadi Tipe B)	• Belanja Penyediaan Jasa Surat Menyurat : Belanja Perjalanan dinas dalam Daerah Rp. 3.153.900 Disiapkan Perjalanan Dinas untuk mengantar surat. • Penyediaan Jasa Komunikasi, Sumber Daya Air dan Listrik : Anggaran belanja telepon Rp. 7.174.601, Belanja Air Rp. 42.108.550 dn Belanja Listrik Rp. 117.741.091, Belanja Kawat/Listrik/TV Kabel/Internet Rp. 2.830.000 Anggaran sifatnya disiapkan. • Penyediaan Jasa Kebersihan Kantor : Anggaran Belanja Jasa Upah Kerja Rp.44.579.520, disiapkan anggaran untuk cleaning service sebanyak 25 orang namun yang terealisasi sebanyak 24 orang • Penyediaan Jasa Tenaga Pendukung Adminstrasi/Teknis : Anggaran disediakan setiap bulan untuk Upah jasa sebanyak 77 orang namun realisasi sebanyak 69 orang • Penyediaan Penunjang Administrasi Kesekretariatan SKPD : disediakan Anggaran untuk premi asuransi kesehatan KDH/WKDH belanja bahan/perlengkapan rumah tangga, belanja jasa pelayanan/PBB Mess Jakarta dan Mess Makassar • Pengadaan Pakaian Dinas KDH/WKDH : Sisa Anggaran Pengadaan • Dukungan Layanan Kepegawaian Internal SKPD : Disiapkan anggaran untuk iuran Porsesdasi Rp. 10.000.000 namun sampai pada akhir tahun tidak realisasi karena tidak ada Tagihan.Belanja Perjalanan dinas Rp. 3.200.000 Sifatnya disediakan untuk Koordinasi kepegawaian ke makassar. • Penyusunan Dokumen Perencanaan dan Penganggaran SKPD : sisa anggaran belanja makan dan minum Rp. 4.050.000,- tidak realisasi karena kegiatan Rapat dilaksanakan bersamaan dengan kegiatan Monev. • Dialog/Audensi dengan Tokoh-tokoh Masyarakat, Pimpinan/ anggota Organisasi Sosial dan Masyarakat : Anggaran sifatnya disediakan untuk Perjalanan Kunjungan Kerja dalam Daerah KDH/WKDH • Penerimaan Kunjungan Kerja Pejabat Negara/ Departemen/Lembaga Pemerintah Non Departemen/Luar Negeri : sisa anggaran belanja Sewa Hotel/Penginapan untuk tamu Rp.10.530.000,-dan belanja Perjalanan dinas Dalam Daerah Rp. 4.000.000,- Disiapkan Anggaran untuk Kunjungan Kerja Pejabat Negara/ Departemen/Lembaga Pemerintah Non Departemen/Luar Negeri

Masalah Kinerja	Masalah Keuangan
• Penataan Organisasi Perangkat Daerah: 'target kinerja sudah tercapai namun berdasarkan peraturan daerah ada 18 OPD yang struktur kelembagaannya ditata melalui Perbub pada Triwuan IV.	• Koordinasi dengan Pemerintah Pusat dengan Pemerintah Lainnya : Disiapkan Anggaran perjalanan Dinas untuk KDH/WKDH dan menyesuaikan dengan jadwal pimpinan. • Bimbingan Teknis Implementasi Peraturan Perundang-undangan bagi KDH/WKDH : Angaran disiapkan,Menunggu Undangan untuk Bimtek KDH/WKDH • Koordinasi Pengendalian Inflasi Daerah (TPID) : Sisa Anggaran Belanja Tenaga Ahli/Narasumber Rp.7.500.000, Belanja Makan dan Minum Rapat Rp. 2.250.000,- Anngaran disiapkan untuk Forkofimda namun tdk terlaksana karena Covid-19. Disiapkan Anggaran Belanja Perjalanan Dinas Luar Daerah Rp. 6.410.000,- tidak terealisasi karena Rapat Koordinasi Tingkat Nasional, Provinsi dan Kabupaten dilaksanakan secara zoom meeting/Daring. • Koordinasi Realisasi Penyerapan Anggaran : Anggaran Belanja Makan dan Minum Rapat Rp. 2.400.000,- disiapkan untuk rapat koordinasi namun pelaksanaannya dilaksanakan bersamaan dengan kegiatan Monitoring, Evaluasi dan Pelaporan Pelaksanaan Pembangunan Fisik. • Penguatan Tim Percepatan Akses Keuangan Daerah : Disiapkan Anggaran belanja Jasa Tenaga Ahli/ Narasumber Rp. 16.000.000,-, Belanja Cetak Rp.1.200.000,- Belanja Sewa Hotel/ Penginapan Rp. 3.380.000,- Belanja Makan dan Minum Rapat Rp.3.450.000,- untuk kegiatan RUPS BUMD, Pengukuhan dan Rakor Provinsi namun tidak terlaksana karena Covid-19 (Pembatasan Peserta). Belanja Perjadin dalam Daerah Rp.3.280.000,- • Program Monitoring, Evaluasi dan Pelaporan Pelaksanaan Pembangunan Daerah: dialihkan ke DINKES (Recofusing Anggaran) • Pendampingan Tindak Lanjut Hasil Temuan Pengawasan : kegiatan tindak lanjut yang tidak terlalu efektif akibat covid 19 sehingga terdapat anggaran ATK dan penggandaan yang tidak terealisasi 100% • Pendampingan Penyelenggaraan Ibadah Haji : Kegiatan tidak terlaksana karena Pemberangkatan Jemaah Haji ditunda karena Pandemi COVID-19 dan Anggaran dikembalikan • Penyelenggaraan Hari-Hari Besar Keagamaan : Ada Beberapa kegiatan yang tdk dilaksanakan karena Pandemi Covid-19. • Pembinaan Kegiatan Keagamaan : Recofusing Anggaran • Apresiasi Wisata Religi : Anggaran untuk pemberangkatan peserta Wisata Religi dikembalikan dan Akan dianggarkan Tahun berikutnya • Fasilitasi Pelaksanaan MTQ : disiapkan Anggaran untuk Pelaksanaaan MTQ Tk. Provinsi, belanja Belanja Bahan/Perlengkapan Kerja lapangan Rp. 45.000.000,- Belanja Jasa Tenaga Ahli/Narasumber Rp. 20.250.000,- Belanja Cetak Rp. 3.480.000,- Belanja Sewa Hotel/ Penginapan Rp. 28.440.000,- Belanja sewa Sarana Mobilitas Rp.6.600.000,- Belanja Makan dan Minum Tamu Rp. 20.050.000,- Belanja Makan dan Minum Kegiatan Rp. 21.560.000,- Belanja Pakaian Sipil Resmi Rp. 11. 420.000 dan belanja uang yang diberikan kepada individu/Masyarakat Rp. 37.700.000,- namun kegiatan dilaksanakan secara Virtual.

Masalah Kinerja	Masalah Keuangan
	• Pembinaan Unit Kesehatan Sekolah : Kegiatan Pembinaan Sekolah yang ditunda karena Pandemi Covid-19. • Monitoring, Evaluasi Pelaporan Pelaksanaan Kesejahteraan Rakyat : Sisa Anggaran Belanja Perjalanan dinas dalam daerah Rp. 3.451.250,- tidak realisasi karena kegiatan dilaksanakan bersamaan dengan kegiatan Pembayaran Operasional Petugas Keagamaan. • Pendampingan Kasus Pengaduan Pemerintah Daerah: Belanja Makan dan Minum Rapat Rp. 11.220.000,- Anggaran sifatnya disediakan untuk memfasilitasi pengaduan masyarakat. • Monitoring, Evaluasi dan Pelaporan ADM Kecamatan dan Kelurahan : Belanja Perjalanan dinas dalam Daerah Rp. 4.386.600 tidak realisasi karena pandemi Covid-19. • Rehabilitasi sedang/berat Gedung dan Kantor : Perencanaan Mess Jakarta Tidak Dilaksanakan karena akan dialihkan ke dinas Pekerjaan Umum dan Penataan Ruang pada Tahun 2021 • Pemeliharaan Rutin/Berkala Kendaraan Dinas/Operasional Sekretariat Daerah/KDH/WKDH : Anggaran sifatnya disediakan untuk Belanja Jasa Service Rp. 28.445.000,- Belanja Bahan Bakar Minyak/Gas/Pelumas Rp. 11.984.000,- Belanja Surat Tanda Nomor Kendaraan Rp. 96.679.285,- . • Pemeliharaan Rutin/Berkala Rumah jabatan Sekretariat Daerah/KDH/WKDH : Anggaran sifatnya disediakan untuk Pemeliharaan Rujab SEKDA/KDH/WKDH • Pemeliharaan Rutin/Berkala Gedung dan Kantor : Anggran disiapkan untuk Pemeliharaan Gedung Kantor • Pemeliharaan Rutin/Berkala Rumah Dinas/Mess : Anggaran disiapkan untuk Mess Makassar • Penyediaan Komponen Instalasi Listrik/Penerangan Bangunan Gedung dan Kantor : Anggaran sifatnya disediakan untuk penyediaan komponen Instalasi listrik bangunan gedung kantor • Pengadaan Peralatan dan Perlengkapan Rumah jabatan Sekretariat daerah/KDH/KWDH : 'Pengadaan Bad Cover, Sprei dan Sarung kursi untuk Rujab Bupati dan Rujab Wakil Bupati ditunda pelaksanaannya. • Pengadaan Peralatan dan Perlengkapan Rumah Dinas/Mess : Pengadaan springbed untuk mess makassar tidak terlaksana karena kondisi Springbed yang akan diganti masih layak pakai • Penyediaan Bahan Logistik Kantor dan Rumah Jabatan Sekretariat Daerah/KDH/WKDH : Anggaran sifatnya disediakan untuk upah jasa Dekorasi, sewa Kursi dan Sewa Tenda. • Penataan Organisasi Perangkat Daerah: Anggaran belanja Makan dan Minum Rapat Rp. 2.600.000,- tidak realisasi karena pandemi covid-19, dengan menerapan pembatasan peserta dan intensitas Rapat. • Penyusunan Laporan Penatausahaan Aset Sekretariat Daerah/KDH/WKDH: Anggaran Perjalanan Dinas Luar daerah untuk penatausahaan aset mess Jakarta tidak terlaksana • Operasional Penatausahaan Perlengkapan dan Aset Sekretariat Daerah/KDH/WKDH : Anggaran

Masalah Kinerja	Masalah Keuangan
	Perjalanan dinas dalam Daerah sifatnya disediakan untuk pemasangan tenda Perlengkapan
Sekretariat DPRD	
• Penyediaan Bahan logistik kantor: Pada kegiatan ini target tdk mencapai 100% dikerenakan adanya rekening belanja Bahan Bakar Minyak (BBM) yang tdk mencapai target disebabkan jumlah BBM genset yang bersifat fariabel tergantung dari pemakaian operasional kantor • Kunjungan kerja dalam daerah : Dari target 85 kali yang terealisasi di tw IV hanya 48 kali. Kegiatan ini tdk mencapai target karena adanya covid-19 sehingga kegiatan ini tdk bsberjalan maksimal. • Penyediaan jasa jaminan pemeliharaan Pimpinan dan anggota DPRD : Dari target 30 orang yang terealisasi di tw IV hanya 20 orang .dikarenakan susahnya mengatur jadwal medical checkup anggota dewan. • Pembahasan rancangan peraturan daerah: kegiatan ini di targetkan 8 ranperda akan tetapi terealisasi hanya 7 ranperda atau sebesar 87,50% disebabkan 1 ranperda tersebut masih dalam proses pembahasan • Kunjungan kerja pimpinan dan anggota DPRD dalam daerah : - Realisasi target tidak mencapai 100% oleh karena padatnya jadwal kegiatan DPRD sehingga waktu untuk melakukan kunker dalam daerah terbatas	• Penyediaan Jasa Komunikasi, Sumber Daya Air dan Listrik : Pada Kegiatan ini realisasi keuangan hanya mencapai 81,34% karena Pada rek belanja air, listrik dan telepon tagihannya bersifat fariabel, tergantung beban pemakaian operasional kantor dan rujab. • Penyediaan jasa jaminan barang milik daerah : '-kegiatan tdk berjalan karena Adanya Efisiensi Anggaran Perubahan Terkait SKB No.119/2813/SJ dan No. 117/KMK/No. 07/2020 Dalam Rangka Penanganan Covid- 19 • Kunjungan kerja dalam daerah : realisasi anggaran untuk kegiatan ini 35,56%,di karenakan adanya covid-19 sehingga kegiatan tdk berjalan maksimal • Penyediaan jasa jaminan pemeliharaan Pimpinan dan anggota DPRD : realisasi anggaran untuk kegiatan ini 69,42%, dikarenakan susahnya mengatur jadwal medical checkup anggota dewan sehingga kegiatan ini tidak berjalan maksimal • Pembangunan gedung kantor : '-kegiatan tdk berjalan karena Adanya Efisiensi Anggaran Perubahan Terkait SKB No.119/2813/SJ dan No. 117/KMK/No. 07/2020 Dalam Rangka Penanganan Covid- 19 • Pengadaan perlengkapan rumah jabatan : realisasi anggaran untuk kegiatan ini 88,57%, dikarenakan anggaran untuk pengadaan perlengkapan rumah jabatan/dinas sisesuaikan stardar harga yang ada di Ekatalog • Pengadaan pakaian khusus hari-hari tertentu : '-kegiatan tdk berjalan karena Adanya Efisiensi Anggaran Perubahan Terkait SKB No.119/2813/SJ dan No. 117/KMK/No. 07/2020 Dalam Rangka Penanganan Covid- 19 • Bimbingan teknis implementasi peraturan perundang-undangan: realisasi anggaran untuk kegiatan ini 88,96%, dikarenakan adanya rekening belanja perjalanan dinas luar daerah yang tdk terealisasi di sebabkan waktu pelaksanaan bimtek ini terbentur dengan kegiatan lain sehingga kegiatan bimtek ini tdk berjalan maksimal. • Penyusunan laporan keuangan semesteran : Untuk kegiatan ini terealisasi hanya 86,00 % , di karenakan adanya rekening belanja yang tidak terealisasi seperti rekening belanja makan dan minum

Masalah Kinerja	Masalah Keuangan
	rapat sebesar Rp 690,000,- disebabkan padatnya kegiatan yang dilaksanakan sehingga pelaksanaan rapat tdk dapat dilaksanakan • Penyediaan jasa konsultasi/tenaga ahli bagi pimpinan dan anggota DPRD : untuk kegiatan ini Tim pakar tdk disediakan disebabkan anggarannya di rasionalisasikan untuk penanganan covid-19 • Penyusunan perda inisiatif DPRD: -kegiatan tdk berjalan karena Adanya Efisiensi Anggaran Perubahan Terkait SKB No.119/2813/SJ dan No. 117/KMK/No. 07/2020 Dalam Rangka Penanganan Covid- 19 • Sosialisasi peraturan perundang-undangan : -kegiatan tdk berjalan karena Adanya Efisiensi Anggaran Perubahan Terkait SKB No.119/2813/SJ dan No. 117/KMK/No. 07/2020 Dalam Rangka Penanganan Covid- 19 • Rapat-rapat paripurna : '- Realisasi keuangan tidak mencapai 100% disebabkan oleh rapat Paripuna Penggantian Antar Waktu tidak dilaksanakan karena pada tahun 2020 tidak ada anggota DPRD yang berhenti atau diberhentikan • Kunjungan kerja pimpinan dan anggota DPRD dalam daerah: - Realisasi target tidak mencapai 100% oleh karena padatnya jadwal kegiatan DPRD sehingga waktu untuk melakukan kunker dalam daerah terbatas • Program Peningkatan penganggaran dan pengawasan DPRD ada tiga poin kegiatan tdk berjalan karena Adanya Efisiensi Anggaran Perubahan Terkait SKB No.119/2813/SJ dan No. 117/KMK/No. 07/2020 Dalam Rangka Penanganan Covid- 19, yaitu 1. Pembahasan pelaksanaan kode etik DPRD, 2. Hearing/dialog dan koordinasi dengan pejabat pemerintah daerah dan tokoh masyarakat/tokoh agama dan 3. Pembahasan laporan semesteran dan prognosis • Pembahasan LKPJ : realisasi anggaran untuk kegiatan ini 89,14 %,di karenakan sisa anggaran belanja dari rekening belanja Perjalanan dinas dalam daerah sebesar Rp 9,460,200,- dan rekening belanja makan dan minum rapat sebesar Rp 600,000,- disebabkan waktu yang terbatas untuk melakukan perjalanan dinas dalam daerah
Kecamatan Burau	
• Bimbingan Teknis Implementasi Peraturan Perundang-undangan : Kegiatan ini tidak dilaksanakan dan anggarannya digeser saat evisiensi anggaran. • Fasilitasi Pelayanan Administrasi Perizinan: Pencapaian kinerja tidak maksimal dan tidak sesuai target namun pencapain target dan realisasi pendapatan pada kantor camat burau melebihi target yang sudah ditetapkan yaitu 123 %.	• Bimbingan Teknis Implementasi Peraturan Perundang-undangan : Kegiatan ini tidak dilaksanakan dan anggarannya digeser saat evisiensi anggaran • Fasilitasi Peran Serta Perempuan Dalam Membangun Masyarakat Desa: Kegiatan ini sudah berjalan namun anggarannya untuk perjalanan dinas tidak terealisasi karena masa pandemi dan kurang kunjungan kerja dalam daerah. • Fasilitasi Pelayanan Administrasi Perizinan: sebahagian anggaran tidak terealisasi karna masih ada papan IMB 42 lembar yang tersisa/tidak terpakai di Tahun 2019 dan digunakan kembali pada tahun 2020 sehingga penambahan papan IMB pada tahun 2020 hanya 25 lembar.
Kecamatan Wotu	
• Penyediaan Jasa Peralatan dan Perlengkapan Kantor : Akibat adanya pandemi Covid 19 yang melanda	• Penyediaan Jasa Peralatan dan Perlengkapan Kantor : Realisasi Keuangan pada kegiatan ini sangat

Masalah Kinerja	Masalah Keuangan
daerah ini sehingga mengakibatkan pembatasan kegiatan yang bersifat keramaian maka kegiatan ini tidak memungkinkan untuk dilaksanakan • Rapat-rapat Koordinasi dan Konsultasi Ke Luar Daerah : Adanya Pembatasan Kunjungan keluar Daerah akibat adanya pandemi Covid 19 sehingga Masih ada Dana yang tersisa, • Kunjungan Kerja Dalam Daerah : Adanya Pembatasan Kunjungan keluar Daerah akibat adanya pandemi Covid 19 sehingga Masih ada Dana yang tersisa, • Penyusunan Pelaporan Akuntabilitas Kinerja Instansi Pemerintah : Adanya Kegiatan Kunjungan kerja luar daerah yang direncanakan akan tetapi sampai akhir tahun anggaran tidak dapat dilaksanakan • Penyusunan Dokumen Perencanaan dan Penganggaran SKPD : Untuk kegiatan ini yang menjadi masalah adalah masih ada dana untuk kegiatan perjalanan dinas dalam daerah yang sampai akhir tahun anggaran tidak dapat digunakan disebabkan adanya pembatasan kunjungan disebabkan adanya pandemi Covid 19 • Failitasi dan Evaluasi Rancangan Peraturan Desa Tentang APBDes : Untuk Kegiatan ini yang menjadi masalah adalah tidak terlaksana beberapa perjalanan dinas dalam daerah diakibatkan adanya pembatasan kunjungan akibat adanya pandemi Covid 19. • Fasilitasi Pelayanan Administrasi Perizinan : Untuk Kegiatan ini yang menjadi masalah adalah tidak terlaksana beberapa perjalanan dinas dalam daerah diakibatkan adanya pembatasan kunjungan akibat adanya pandemi Covid 19.	kecil yang mana hanya 19,50 % akibat kurangnya kegiatan yang dilaksanakan dimana untuk kegiatan ini diperuntukkan untuk sewa Tenda dan Kursi • Rapat-rapat Koordinasi dan Konsultasi Ke Luar Daerah : Realiasasi Keuangan untuk Kegiatan ini hanya sebesar 83 % disebabkan kegiatan ini tidak dapat terlaksana secara keselurahan dikarenakan adanya pandemin Covid 19 • Kunjungan Kerja Dalam Daerah : Realiasasi Keuangan untuk Kegiatan ini hanya sebesar 86 % disebabkan kegiatan ini tidak dapat terlaksana secara keselurahan dikarenakan adanya pandemin Covid 19 • Penyusunan Pelaporan Akuntabilitas Kinerja Instansi Pemerintah : Untuk Realisasi Keuangan pada kegiatan ini mencapai 63% akibat adanya dana untuk Kegiatan Kunjungan keluar Daerah yang sampai akhir tahun tidak dilaksakan • Penyusunan Dokumen Perencanaan dan Penganggaran SKPD : Untuk kegiatan ini yang menjadi masalah adalah masih ada dana untuk kegiatan perjalanan dinas dalam daerah yang sampai akhir tahun anggaran tidak dapat digunakan disebabkan adanya pembatasan kunjungan disebabkan adanya pandemi Covid 19 • Failitasi dan Evaluasi Rancangan Peraturan Desa Tentang APBDes : Tidak terealisasnyai beberapa kunjungan kerja dalam daerah sehingga masih ada dana yang tersisa. • Fasilitasi Pelayanan Administrasi Perizinan : Tidak terealisasnyai beberapa kunjungan kerja dalam daerah sehingga masih ada dana yang tersisa.
Kecamatan Tomoni	
• Fasilitasi dan Pendampingan Aspirasi Masyarakat Desa dalam Musyawarah Perencanaan Pembangunan : Musrenbang Kecamatan sudah dilaksanakan di TW satu Bulan Februari 2020. • Pelayanan Administrasi Perizinan : Dalam Pengurusan IMB masyarkat belum benar benar memaknai dan memahami akan keawjiban nya mengurus akan Administrasi Izin Mendirikan Bangunan serta Izin - izin lainnya	•
Kecamatan Mangkutana	
• Pelayanan Administrasi Perizinan: capaian kinerja sebesar 114% disebabkan karena realisasi IMB sebanyak 114 lembar dari target sebanyak 100 lembar	• Penyediaan Jasa Komunikasi, Sumber Daya Air dan Listrik : kurangnya realisasi anggaran karena pemakaian rill jasa, komunikasi sumber daya air dan listrik tidak bisa diprediksi. Adapun sisa anggaran tersebut terdiri dari : belanja air Rp382.500, belanja listrik Rp4.214.442 dan belanja internet Rp1. 441.918,-
Kecamatan Tomoni Timur	
• -	• Penyediaan Jasa Komunikasi, Sumber Daya Air dan Listrik: kurangnya realisasi karena pemakaian rill jasa sumber daya air dan listrik tidak bisa diprediksi.
Kecamatan Kalaena	
• -	• –
Kecamatan Angkona	
• Pengadaan perlengkapan rumah jabatan/dinas : Semula direncanakan pengadaan peralatan dapur berupa piring, sendok dan garpu serta AC 1 unit, tetapi untuk AC	• -

Masalah Kinerja	Masalah Keuangan
dibatalkan karena adanya pengurangan anggaran (refocusing Covid-19) • Pengadaan peralatan dan perlengkapan kantor: Rencana pengadaan wireless, 2 unit AC dan I unit laptop dibatalkan karena adanya pengurangan anggaran terkait covid-19 • Bimbingan teknis implementasi peraturan perundang-undangan: Rencana peningkatan kapasitas aparatur dengan mengikutsertakan PNS dalam diklat-diklat yang relevan dengan tupoksi batal dilaksanakan karena pengurangan anggaran sekaitan dengan pandemi yang terjadi • Rapat koordinasi forum kmomunikasi pimpinan kecamatan: Kegiatan ini terlaksana pada triwulan I, sedangkan mulai triwulan II dst tidak dilaksanakan rakor tatap muka ditiadakan dan anggaran untuk triwulan II dan seterusnya dialihkan ke kegiatan lainnya. • Pelayanan administrasi perizinan: Dari target penerbitan IMB rumah tinggal sebanyak 55 lembar pada tahun 2020 di Kecamatan Angkona, terealisasi sebanyak 53 lembar, sedikit banyak hal ini dipengaruhi adanya pandemi covid yang berimbas pada penurunan ekonomi masyarakat	
Kecamatan Malili	
• -	• Pelayanan Administrasi Perizinan: Terealisasi 100% dan Over target dari izin yang di targetkan
Kecamatan Wasuponda	
• -	• Penyediaan Jasa Surat Menyurat: Permasalahan belanja rekenin materai sdh mencukupi untuk pebuatan SPJ • Fasilitasi dan Evaluasi Rancangan Peraturan Desa tentang APBDes: Permasalah terkait tidak terealisasinya perjalanan dinas karena komunikasi via Telpon diakibatkan karena adanya pandemi Covid-19 sehingga anggaran SPPD tidak terealisasi • Monitoring, Evaluasi dan Pelaporan: Permasalah terkait tidak terealisasinya perjalanan dinas karena komunikasi via Telpon diakibatkan karena adanya pandemi Covid-19 sehingga anggaran SPPD tidak terealisasi • Fasilitasi Penanganan Pengaduan Masyarakat: Permasalahan Kasus lebih banyak diselesaikan di Desa sehingga anggaran yang disediakan tidak direalisasikan • Pelayanan Administrasi Perizinan: Permasalah terkait tidak terealisasinya perjalanan dinas karena yang dianggarkan untuk beberapa personil tetapi karena adanya pandemi Covid-19 sehingga yg kelapangan hanya dua orang saja sehingan masih ada yang tersisa perjalanan dinasnya
Kecamatan Towuti	
• Penyediaan Jasa Surat Menyurat: Disesuaikan dengan surat yang terisgrasi (surat masuk, surat keluar, surat ketrangan lainnya) • Penyediaan Komponen Instalasi Listrik/Penerangan: Terdapat bebrapa peralatan yang dibutuhkan kemudian harga naik sehingga tdk ada keseimbangan antara kinerja dan keuangannya	• Penyediaan Jasa Komunikasi, Sumber Daya Air dan Listrik: Kenaikan Pemaikaian listrik pada bulan April sampai dengan Agustus sehingga dilakukan penmabahan pagu • Penyusunan Pelaporan Akuntabilitas Kinerja Instansi Pemerintah: Pergesaran Pagu tidak di maksimalkan karena masih diperuntukkan kegiatan rakkoord sakip namun tidak terlaksana karena pandemi covid 19

Masalah Kinerja	Masalah Keuangan
• Penyediaan Bahan Bacaan dan Peraturan Perundang-undangan: ada pengurangan target kinerja dikarenakan pengurangan pagu anggaran (Covid 19) • Pemeliharaan Rutin/Berkala Peralatan Rumah Dinas: Terdapat peralatan Rujab seperti AC yang dipelihra dan membutuh pagu lebih • Bimbingan Teknis Implementasi Peraturan Perundang-undangan: Kegiatan ini Anggarannya sifat disediakan saja sehingga akan menyesuaikan dengan permintaan atau persuratan dari dinas terkait • Fasilitasi Peran Serta Perempuan Dalam Membangun Masyarakat Desa: Ada beberapa kegiatan PKK tidak terlaksana karena pandemi Covid 19	• Fasilitasi Peran Serta Perempuan Dalam Membangun Masyarakat Desa: Aggaran Tidak terealisasi karena beberapa kegiatan PKK tidak berjalan
Kecamatan Nuha	
• Peny. Jasa peralatan & Perl.kantor: Pergeseran anggaran akibat Pandemi Covid- 19 • Rapat koordinasi dan konsultasi keluar Daerah: Kurangnya Perjalanan Dinas Luar daerah akibat PANDEMI COVID-19 • Bimtek Implementasi Peraturan: adanya kondisi Darurat Covid-19	• Peny.jasa komunikasi SDA,listrik: Penyesuaian biaya tarif listrik setiap bulannya • Peny. Jasa peralatan & Perl.kantor: pemangkasan anggaran • Penyediaan bahan bacaan & peraturan perundang-undangan: Penyesuaian harga satuan/examplar jenis koran yang dibayarkan (Riil Cost) • Rapat koordinasi dan konsultasi keluar Daerah : Terdapat sisa anggaran Rp.35.666.550 karena adanya himbauan larangan untuk berkumpul menghindari Virus Covid -19 pelaksanaa rakor sesuai dengan undangan yang ada • Pengadaan Peralatan dan Perlengkapan Kantor: Terdapat sisa anggaran Rp. 8.415.000 kegiatan ini di anggararkan sebesar 17.000.000 namun tenda yang diadakan seharga 8.965.000 itu sudah spech yang bagus • Pemel.Rutin/Berkala Kendaraan Dinas/operasional: terdapat sisa anggaran pemeliharaan kendaraa dinas sebesar Rp.8.848.048 hal ini disebabkan karena pada awalnya direncanakan untuk pemeliharaan kendaraan dinas namun ternyata tidak mencukupi untuk membiayai pemeliharaan tersebut sehingga anggarannya tidak terealisasi • Bimtek Implementasi Peraturan: Terdapat sisa anggaran sebesar Rp. 11.980.000 kegiatan ini disesuaiakan Undangan peserta • Fasilitasi Peran Serta Perempuan dalam Membangun Masyarakat Desa: Terdapat sisa Anggaran Perjalanan Dinas Luar daerah sebesar Rp. 15.776.105 di karenakan adanya himbauan larangan untuk melakukan kegiatan keluar daerah yang melibatkan banyak orang guna menghindari Virus Covid -19 dan sesuai undangan yang ada • Monit, Evaluasi dan Pelaporan: Terdapat sisa anggaran Sewa Kendaraan Air sebesar RP. 2.068.787 dikarenakan kesalahan kurang menginput dari Bendaahara yang mana dia tidak memasukkan ke BKU • Fasilitasi Penanganan Pengaduan Masyarakat: Hampir semua kasus Pengaduan Masyarakat dapat diselesaikan di tingkat Desa maupun Kelurahan sehingga anggran makan-minum yang tersisa Rp. 2.380. 900 tidak digunakan karena semuanya difasilitasi oleh Desa • Fasilitasi Pelayanan Administrasi Perizinan: Semua Pembangunan selain rumah tinggal mengurus IMB di kabupaten , juga beberapa rumah yang sudah

Masalah Kinerja	Masalah Keuangan
	terbangun tidak bisa diterbitkan IMB karena sempadan danau dan Pembangunan di area PT.Vale Penebitan Izinnya di Kabupaten.
Inspektorat	
• Penyediaan Jasa Surat Menyurat: Realisasi kinerja tergantung pada surat masuk dan surat keluar yang diagenda, dan target kinerja ditetapkan berdasarkan rata-rata realisasi kinerja tahun lalu • Penyediaan Jasa Perbaikan Peralatan Kerja: Jumlah peralatan kerja yang terpelihara melebihi target, dimana target yang ditetapkan 42 dan terealisasi 53, hal tersebut disebabkan adanya beberapa AC yang harus diperbaiki lebih dari 1x dan Realisasi kinerja jenis peralatan kerja yang terpelihara hanya terealisasi 3 dari 4 jenis yang direncanakan, karena wareless yang digunakan di inspektorat tidak pernah mengalami kerusakan sehingga tidak memerlukan perbaikan • Penyediaan Barang Cetakan dan Penggandaan: Belanja cetak melebihi target yang ditetapkan dikarenakan adanya cetakan yang tidak direncakan, yaitu cetak blanko SPPD dan Belanja penggandaan tidak mencapai target, disebabkan karena masih ada beberapa LHP yang tidak terbit sehingga belum digandakan • Penyediaan Komponen Instalasi Listrik/Penerangan Bangunan kantor: Jumlah komponen instalasi listrik tidak mencapai target disebabkan karena Kantor Inspektorat adalah gedung baru sehingga kondisi peralatan listrik sebagian besar masih dalam kondisi baik • Penyediaan Makanan dan Minuman: realisasi kinerja rendah, karena tamu dan pelaksanaan rapat dibatasi untuk mencegah penyebaran covid-19 • Rapat-rapat Koordinasi dan konsultasi Ke Luar Daerah: Realisasi rendah disebabkan karena adanya pembatasan kunjungan keluar daerah untuk mencegah penyebaran covid-19 dan koordinasi lebih banyak melalui virtual • Pelaksanaan Pengawasan Berdasarkan PKPT: Dari target 32 Obrik terealisasi 62 obrik, disebabkan karena pemeriksaan 11 kecamatan dialihkan pada pemeriksaan 44 desa yang terlambat penyetoran laporan realisasi keuangannya sehingga pelaksanaan pemeriksaan reguler terutama pada pengelolaan dana desa lebih efektif dan Realisasi kinerja jumlah LHP yang terbit lebih rendah dari yang direncakan disebabkan ada beberapa LHP yang belum terbit hingga akhir Tahun 2020 disebabkan karena masih dalam tahap finalisasi jumlah temuan terhadap obrik pemeriksaan • Pelaksanaan Peningkatan Sistem Akuntabilitas Kinerja dan Keuangan Instansi Pemerintah: Jumlah reviu melebihi target yang direncakan, dimana target yang ditetapkan 8 kali dan terealisasi 13, disebabkan karena ada beberapa Reviu yang tidak pernah dilaksanakan sebelumnya namun dilaksanakan di tahun 2020, yaitu Reviu RKPD, RKPD-P, RKA, RKA-P dan reviu Probity Audit • Peningkatan Sistem Pengendalian Intern Pemerintah (SPIP) pada Lingkup Pemerintah Daerah: Adanya penambahan 2 OPD sebagai SKPD sampel penilaian SPIP oleh BPKP • Pendampingan evaluasi pengelolaan dan pelaksanaan perencanaan dan keuangan proyek: Jumlah pendampingan yang dilaksanakan yang tidak terealisasi adalah pendampingan BPKP dan Evaluasi proyek fisik OPD pada saat PHO dilakukan pada proyek fisik yang OPDnya	• Penyediaan Jasa Komunikasi, Sumber Daya Air dan Listrik: Realisasi keuangan yang rendah pada kegiatan ini adalah belanja listrik, yaitu tersisa Rp. 4.366.236,00. hal ini disebabkan karena diterapkan WFH sehingga jumlah alat elektronik yang digunakan berkurang yang berdampak pada berkurangnya tagihan listrik • Pemeliharaan Rutin/Berkala Kendaraan Dinas/Operasional: Anggaran yang banyak tidak terealisasi adalah Belanja Surat Tanda Kendaraan Bermotor, yaitu pembayaran pajak kendaraan roda 2, disebabkan karena kendaraan tersebut sudah didaftarkan untuk dihapuskan sehingga pajaknya tidak lagi dibayarkan • Peningkatan Kapabilitas APIP Menuju Level 3: Anggaran yang tersisa terbanyak pada belanja perjalanan dinas luar daerah sebanyak Rp. 1.951.000,- disebabkan adanya pembatasan kunjungan ke provinsi untuk mencegah penyebaran covid-19

Masalah Kinerja	Masalah Keuangan
mengajukan permohonan sehingga anggaran kegiatan ini sifatnya disediakan • Tindak Lanjut Hasil Temuan pengawasan: Realisasi kinerja dari kegiatan ini sangat bergantung pada berapa jumlah temuan pada saat pemeriksaan dan berapa yang ditindak lanjuti oleh obrik pemeriksaan • Evaluasi Berkala Temuan Hasil Pengawasan: Evaluasi berkala temuan hasil pemeriksaan dari targer 10 kali hanya dilaksanakan 4 kali oleh Inspektorat Provinsi disebabkan adanya pembatasan untuk mencegah penyebaran covid-19.	
Badan Perencanaan, Penelitian dan Pengembangan Daerah	
• Penyediaan Jasa Komunikasi, Sumber Daya Air dan Listrik: Capaian kinerja tercapai sebesar 100% dengan terbayarkannya rekening tagihan listrik, air dan telepon selama 12 bulan • Penyusunan Laporan Akuntabilitas Kinerja Instansi Pemerintah: Target kinerja tercapai 100% dengana selesainya penyusunan LAKIP 2019 • Penyusunan Dokumen Perencanaan dan Penganggaran SKPD: Target kinerja tercapai 100% • Penyusunan, Updating, Analisis Data dan Informasi Perencanaan Pembangunan Daerah: untuk realisasi kinerja tercapai sebesar 100%, dengan menghasilkan Output berupa 4 Laporan • Penyusunan Rancangan KUA PPAS: untuk realisasi kinerja tercapai sebesar 100%, dengan menghasilkan Output berupa 4 Dokumen baik KUA dan PPAS Pokok 2021 maupun KUPA dan PPAS-P 2020 • Koordinasi Penelitian dan Pengembangan Daerah: Pada Kegiatan Koordinasi Penelitian dan Pengembangan Daerah dimana target Kinerja Berupa Tursusunnya Laporan Kelitbangan Daerah berupa empat Buah Laporan • Pengkajian, Penelitian dan Pengembangan Bidang Ekonomi dan Infrastruktur: Rekomendasi /kebijakan pada kegiatan Pengkajian, penelitian dan pengembangan Bidang Ekonomi dan Infastruktur Tidak Terlaksana Berupa 1 Dokumen Berisi Rekomendasi. • Penguatan Sistem Inovasi Daerah: Pada Kegiatan Penguatan Inovasi Daerah dangan Target Kinerja Berupa Meningkatnya Inovasi daerah Yang di Optimalkan Berupa Replikasi Inovasi Daerah Berupa Bendera SASKIA yang akan di Replikasi di Kabupaten Luwu Timur Dimana Kabupaten Luwu Timur Menjadi Salah Satu Kabupaten yang akan Mereplikasi Inovasi Tersebut yang Di Fasilitasi Oleh Provinsi Sulawesi Selatan	• Penyediaan Jasa Komunikasi, Sumber Daya Air dan Listrik: Realisasi keuangan sebesar Rp 48.426.101,- atau 86,41% dari pagu anggaran yang disediakan Rp 56.040.000,-. Realisasi kegiatan ini bersifat kondisional. Besar kecilnya realisasi keuangan ditentukan oleh biaya rekening tagihan • Penyediaan Jasa Perbaikan Peralatan Kerja: Realisasi keuangan sebesar Rp 14.450.000,- atau 83,77% dari pagu anggaran yang disediakan Rp 17.250.000,-. Realisasi kegiatan ini bersifat kondisional. Besar kecilnya realisasi keuangan ditentukan oleh jenis kerusakan peralatan kantor • Penyediaan Barang Cetakan dan Penggandaan: Realisasi keuangan sebesar Rp 10.622.600,- atau 69,86% dari pagu anggaran yang disediakan Rp 15.205.000,-. Rendahya realisasi kegiatan ini berasal dari rekening belanja cetak. Dimana tahun 2020 adalah masa pandedmi covid 19, perjalanan dinas dibatasi sehingga cetak blanko sppd berkurang • Penyediaan Makanan dan Minuman: Realisasi keuangan sebesar Rp 10.632.500,- atau 70,65% dari pagu anggaran yang disediakan Rp 15.050.000,-. Rendahya realisasi kegiatan dikeranakan selama masa pandemi covid 19 kebanyakan rapat yang dilakukan secara virtual • Pemeliharaan Rutin/Berkala Kendaraan Dinas: realisasi keuangan sebesar Rp 25.159.960,- atau 64,51% dari pagu anggaran Rp 39.000.000,-. Rendanya realisasi kegiatan ini karena biaya pemelharaan kendaraan dinas (Kijang Innova) diambil alih oleh perwira penghubung • Penyusunan Laporan Akuntabilitas Kinerja Instansi Pemerintah: realisasi keuangan sebesar Rp 4.565.500,- atau 84,08% dari pagu anggaran Rp 5.430.000,-. Adapun pagu aggaran sebesar 15,92% yang tidak terealisasi berasal dari rekening belanja makan dan minum rapat. Dimana dalam situasi pandemi covid 19 ini kami hanya melakukan rapat singkat dengan jumlah peserta yang terbatas • Penyusunan Dokumen Perencanaan dan Penganggaran SKPD: realisasi keuangan sebesar Rp 3.711.300,- atau 85,91% dari pagu anggaran Rp 4.320.000 ,-. Adapun pagu aggaran sebesar 14,09% yang tidak terealisasi berasal dari rekening belanja makan dan minum rapat. Dimana dalam situasi pandemi covid 19 ini kami hanya melakukan rapat singkat dengan jumlah peserta yang terbatas • Penyusunan, Updating, Analisis Data dan Informasi Perencanaan Pembangunan Daerah: Realisasi Keuangan pada kegiatan ini hanya terealisasi sebesar 83,56%, pada belanja Cetak tidak terealisasi karena anggaran tidak cukup sehingga 4 laporan hanya di foto

Masalah Kinerja	Masalah Keuangan
	copy saja. dan pada belanja perjalanan dinas sudah tidak mencukupi untuk melakukan perjalanan. • Penyusunan Rancangan KUA PPAS: untuk realisasi keuangan pada kegiatan ini terealisasi hanya sebesar88,95%, pada item belanja makan minum rapat hal ini disebabkan adanya penyesuaian kebijakan pusat, provinsi maupun daerah terkait penerapan protokol kesehatan lingkup pemerintah daerah. Sehingga pertemuan yang sebelumnya secara intens direncanakan menghadirkan seluruh OPD terkait, dilakukan reschedule/Penyesuaian dengan kondisi Protokol Kesehatan dimasa pandemic. rapat-rapat koordinasi selama penyusunan dokumen dilaksanakan hanya antara tim penyusun dan TAPD guna perumusan kebijakan daerah dalam penyusunan KUA dan PPAS baik pokok 2021 mapun Perubahan 2020 • Program Perencanaan Pembangunan Bidang Sosial Budaya: Rincian belanja makanan dan minuman rapat tidak seluruhnya dapat direalisasikan (realisasi sebesar Rp 3.450.000,- atau 57,50% dari pagu anggaran Rp 6.000.000,- karena adanya rapat yang dilakukan secara virtual (menghindari pandemi covid-19) sehingga belanja makan minum tidak dipertangungjawabkan • Koordinasi Forum Pembinaan Kabupaten Sehat: Hal ini karena rencana evaluasi kabupaten sehat oleh provinsi dan pusat tidak dapat dilakukan (diundur ke tahun 2021) akibat masih adanya pandemi covid-19, sehingga beberapa rincian belanja tidak seluruhnya dapat direalisasikan. Belanja Cetak (realisasi sebesar 0 % dari pagu anggaran Rp. 300.000,- Belanja Penggandaan(realisasi sebesar 498.000,- atau 47,43 % dari pagu anggaran Rp. 1.050.000,-), Belanja Makanan dan Minuman Rapat (realisasi sebesar 1.500.000,- atau 23,81 % dari pagu anggaran Rp. 6.300.000,-) dan Belanja Perjalanan Dinas Dalam Daerah (realisasi sebesar 4.390.000,- atau 65,42 % dari pagu anggaran Rp. 6.710.000,-). • Koordinasi Penelitian dan Pengembangan Daerah: Pada Kegiatan koordinasi Penelitian dan Pengembangan Daerah dengan realisasi 72,86 % pada beberapa Item Kegiatan tidak dapat terlaksana secara maksimal yaitu Koordinasi Dalam Daerah dan Luar Daerah Hal ini di sebabkan Oleh adanya penyesuaian kebijakan pusat, provinsi maupun daerah terkait penerapan protokol kesehatan lingkup pemerintah daerah. Pandemi Covid - 19. Pada sub Makan Minum Rapat Tidak Dapat Terealisasi hal ini Rapat yang dilaksanakan secara Virtual Meeting. • Pengkajian, Penelitian dan Pengembangan Bidang Ekonomi dan Infrastruktur: Pada kegiatan Penelitian dan Pengembangan Bidang Ekonomi dan Infrastruktur Pada Kajian Survey Opini Publik Tentang Kebijakan Pemerintah dan Kondisi Ekonomi Masyarakat Akibat Wabah Covid-19 Kabupaten Luwu Timur Tahun 2020, dimana tema kajian ini dianggarkan pada Anggaran Perubahan Pada APBD P Tahun 2020, sedianya kegiatan Survey ini akan di laksanakan pada Triwulan Ke IV Tahun 2020 dimana Ketua Tim dan beberapa Anggota Tim Terkonfirmasi Positif Covid -19, sehingga kegiatan ini dari sisi waktu sangat kasif untuk dilaksanakan, Pada Kegiatan Ini terealisasi sebesar 11.06 %. Dari total anggaran sebesar Rp. 211.11.000 , dimana Pada Sub Kegiatan Belanja Jasa Tenaga Ahli Tidak Terealisasi Sebesar Rp. 180.000.000 Atau Sebesar 98.36%, Belanja Perjalanan Dinas dalam Daerah Sebesar Rp 3.200.000 Tidak Terealisasi,

Masalah Kinerja	Masalah Keuangan
	• Penguatan Sistem Inovasi Daerah: Pada Kegiatan Penguatan Sistem Inovasi Daerah dengan realisasi 65.56 % pada beberapa Item Kegiatan tidak dapat terlaksana secara maksimal Oleh adanya penyesuaian kebijakan pusat, provinsi maupun daerah terkait penerapan protokol kesehatan lingkup pemerintah daerah. Pandemi Covid - 19.yaitu Koordinasi Dalam Daerah dan Luar Daerah. Pada sub Makan Minum Rapat Tidak Dapat Terealisasi hal ini Rapat - rapat yang dilaksanakan secara Virtual Meeting.
Badan Pengelolaan Keuangan Daerah	
• -	• Penyediaan Jasa Komunikasi, Sumber Daya Air dan Listrik: Pemakaian listrik dan air dalam 3 bulan terakhir (Oktober s. d Desember) mengalami penurunan sehingga anggaran yang disedakan tidak terealisasi 100% • Penyediaan Bahan Bacaan dan Peraturan Perundang-undangan: Harga pada setiap jenis surat kabar yang berlangganan dengan kantor variatif/berbeda. Tidak semua rata sama dengan harga yang dianggarkan • Penyediaan Jasa Tenaga Pendukung Administrasi/Tekhnis: Dari 21 tenaga upah jasa yang ada di BPKD, ada 1 orang Tenaga upah jasa sopir yang disediakan belum terisi/belum ada, sehingga tersisa anggaran setahun u/ 1 orang tenaga upahjasa. • Bimbungan Tekhnis Implementasi Peraturan Perundang-undangan: anggaran tersebut merupakan sisa SPJ perjalanan dinas luar daerah yang tidak digunakan karena tidak ada lagi kegiatan bimtek yang diikuti • Peningkatan Sistim Pengelolaan Keuangan Daerah: anggaran makan dan minum pertemuan biaya akomodasi dan sarana mobilitas dari tenaga ahli ke Luwu Timur sebagian besar tidak dapat direalisasikan karena konsultasi lebih banyak dilakukan secara online, sistem remote dan virtual (dari Makassar) sebagai akibat dari semakin meningkatnya Kasus Covid 19. • Optimalisasi Penerimaan Pajak Daerah, Dana Transfer dan Lain-lain Pendapatan Daerah: tersisisa anggaran pada mata anggaran belanja pembelian bahan perlombaan/Plakat, dimana anggaran yang disediakan merupakan kegiatan Pemberian reward/hadiah bagi wajib pajak berprestasi. Pencairan anggaran belanja kegiatan tersebut tidak maksimal disebabkan belanja LS tidak dilakukan melalui mekanisme pengadaan mengingat waktu yang terbatas. • Penghapusan Barang Milik Daerah: Belanja kegiatan penghapusan BMD tidak terealisasi 100% disebabkan Rencana Penilaian dan Pelelangan BMD jenis Kendaraan Dinas, tidak terlaksana dikarenakan Kesanggupan dan kesiapan Penilaian dan Pelelangan dari Panitia KPKNL Palopo waktunya sangat kasip(tidak cukup/tidak memungkinkan) untuk dilaksanakan diakhir Tahun 2020, sehingga anggaran tersisa/tidak digunakan pada item Belanja Jasa Publikasi (iklan), Belanja Jasa Upah Kerja Panitia dan Belanja Sewa Hotel/Penginapan.
Badan Kepegawaian dan Pengembangan Sumber Daya Manusia	
• Penyediaan Jasa Komunikasi Sumber Daya Air dan Listrik: Realisasi sesuai target 9 rekening • Beasiswa Tugas Belajar Bagi Aparatur Sipil Negara: * Jumlah mahasiswa yang dianggarkan sebanyak 93 orang	• Penyediaan Jasa Komunikasi Sumber Daya Air dan Listrik: Anggaran kegiatan ini sifatnya disediakan dan dibayarkan sesuai tagihan yang masuk

Masalah Kinerja	Masalah Keuangan
dengan rincian: Tahun 2020 sebanyak 37 orang dan 56 orang mahasiswa lanjutan dari tahun 2015 s.d 2019 * Yang sementara pendidikan berjumlah 56 orang dan tersisa 37 orang khusus di anggarkan di tahun 2020 dengan rincian: 1 orang tenaga umum (Teknis), 1 orang tenaga kesehatan (Dokter spesialis), dan 35 orang tenaga pendidikan (Guru), yang memenuhi syarat dan telah di SK kan sebanyak 33 orang. * Realisasi Tugas Belajar Tenaga Pendidikan (Guru) yang memenuhi syarat dan diberi SK Tugas Belajar berjumlah 33 orang tetapi 5 orang mengundurkan diri dengan alasan berhalangan karena ingin merawat orang tua yang sakit dan mendampingi anak sehingga total realisasi Tubel Guru 2020 sebanyak 28 orang dan di triwulan IV terealisasi 2 orang Dokter Spesialis • Pendidikan dan Pelatihan Teknis Tugas dan Fungsi bagi PNS Daerah: Pada Diklat SIPD dari target 40 orang yang mengikuti Diklat sebanyak 45 orang (menyesuaikan anggaran yang tersedia) • Seleksi Penerimaan Calon PNS:Terkait realisasi kinerja, dari target 250 formasi terealisasi 111 formasi dan sebanyak 110 formasi yang terisi karena terdapat 1 formasi yang tidak ada pendaftar • Proses Penanganan Kasus-kasus Pelanggaran Disiplin PNS: Total kasus di tahun 2020 yang terlapor sebanyak 18 kasus dan total kasus yang tertangani sampai dengan triwulan IV sebyak 12 kasus • Seleksi Penerimaan PPPK: dari target 200 formasi sebanyak 190 orang yang mengikuti seleksi dan yang lulus seleksi sebanyak 113 orang • Pengelolaan Kenaikan Pangkat ASN: Total usulan KP yang ditindaklanjuti sebanyak 876 orang dari target 1.050 orang (usulan KP periode april 2020 sebanyak 379 orang dan usulan KP periode oktober 2020 sebayak 497 orang • Pengolaan Pensiun dan Adminsitrasi ASN lainnya: Terealisasi 76 orang dari 50 orang target, pensiun karena Atas Permintaan Sendiri dan Meninggal Dunia tidak dapat di prediksi • Penempatan dan Pengangkatan Jabatan Fungsional dan Jabatan Pelaksana: Dari total target 384 orang, terealisasi 283 orang ASN yang di tempatkan dalam jabatan fungsional dan jabatan pelaksana. Sesuai surat edaran Menteri Dalam Negeri Nomor 273/487/SJ, terkait Pilkada Serentak bahwa Penggantian dan Pemberhentian Pejabat Struktural dan Fungsional harus dengan persetujuan tertulis KEMENDAGRI disamping itu oordinasi dan Pengusulan Izin terhambah karena Wabah Covid-19 • Seleksi Jabatan Tinggi Pratama: Masih belum ada hasil Seleksi Jabatan Tahun 2019 disebabkan Koordinasi terhambat karena Wabah COVID-19 (berdasarkan hasil koordinasi di PUSLATBANG KMP Makassar, bahwa hasil Assessment untuk 3 (tiga) JPT Pratama yaitu Dinas Kesehatan, Dinas Pertanian & Dinas Kelautan, Perikanan dan Pangan telah selesai, sisa menunggu perampungan tanda tangan dari TIM PANSEL) • Penempatan Jabatan Struktural: Sesuai Surat Edaran Menteri Dalam Negeri No.273/487/SJ, terkait Pilkada Serentak bahwa penggantian dan pemberhentian Pejabat Struktural dan Fungsional harus dengan persetujuan tertulis KEMENDAGRI (Sementara menunggu Izin MENDAGRI atas usulan penggantian Pejabat Struktural).	• Pengadaan Peralatan dan Perlengkapan Kantor: Barang dibayarkan sesuai dengan hasil penawaran/negosiasi harga dari pihak ke-3 • Seleksi Penerimaan Calon PNS:Anggaran yang tersisa adalah biaya makan minum kegiatan perjalanan dinas dalam daerah dan perjalanan dinas luar daerah. Biaya makan minum yang disediakan untuk 5 hari dan pelaksanaan hanya 2 hari, begitu juga dengan perjalanan dinas daerah yang disediakan untuk 7 hari sedangkan yang digunakan hanya 5 hari. perjalanan dinas luar daerah tidak dapat digunakan semua karena penetapan NIP tahun 2020 menggunakan sistem terpadu • Proses Penanganan Kasus-kasus Pelanggaran Disiplin PNS: Anggaran yang disediakan untuk mengantar tembusan SK penjatuhan Hukuman Disiplin (Netralitas PNS), karena surat keputusan tersebut tidak dapat diselesaikan pada akhir tahun • Seleksi Penerimaan PPPK: Anggaran perjalnana dinas yang disiapkan untuk pengurusan nomor Induk tidak dapat digunakan karena pada akhir triwulan masih dalam proses penginputan dan kelengkapan berkas PPPK • Pengelolaan Kesejahteraan Pegawai: Anggaran untuk kegiatan Pengelolaan Kesejahteraan Pegawai masih ada tersisa karena Pengurusan Karis, Karsu dan Karpeg diproses sesuai usulan yang masuk dan untuk pemberian penghargaan Satya Lancana periode 2019/2020 telah diserahkan pada malam ramah tamah Hari Kemerdekaan 17 Agustus 2020 yang berjumlah 443 orang • Seleksi Jabatan Tinggi Pratama: Masih belum ada hasil Seleksi Jabatan Tahun 2019 disebabkan Koordinasi terhambat karena Wabah COVID-19 (berdasarkan hasil koordinasi di PUSLATBANG KMP Makassar, bahwa hasil Assessment untuk 3 (tiga) JPT Pratama yaitu Dinas Kesehatan, Dinas Pertanian & Dinas Kelautan, Perikanan dan Pangan telah selesai, sisa menunggu perampungan tanda tangan dari TIM PANSEL) • Penempatan Jabatan Struktural: Sesuai Surat Edaran Menteri Dalam Negeri No.273/487/SJ, terkait Pilkada Serentak bahwa penggantian dan pemberhentian Pejabat Struktural dan Fungsional harus dengan persetujuan tertulis KEMENDAGRI (Sementara menunggu Izin MENDAGRI atas usulan penggantian Pejabat Struktural).

Sumber: Laporan Evaluasi Hasil RKPD kabupaten Luwu Timur Tahun 2020

2.2.4 Kesimpulan Hasil Evaluasi RKPD Tahun 2020

Berdasarkan evaluasi hasil pelaksanaan RKPD tahun 2020, maka kesimpulan yang dapat diambil dalam rangka meningkatkan kinerja kedepan adalah sebagai berikut:

1. Adanya ketidaksesuaian antara jumlah program dalam APBD Tahun 2020 dengan RKPD Tahun 2020. Sebagian besar eliminasi program dan kegiatan disebabkan adanya refocusing anggaran untuk penanganan pandemic covid -19;
2. Tingkat Keselarasan jumlah anggaran APBD Tahun 2020 dengan RKPD Tahun 2020 Kabupaten Luwu Timur dikategorikan kurang baik, karena masih ada selisih jumlah anggaran yang cukup besar antara RKPD dan APBD setelah perubahan sebesar Rp85.794.285.127,18. Hal ini refocusing anggaran untuk penanganan pandemic covid -19;
3. Berdasarkan laporan realisasi anggaran masing-masing OPD secara total persentase daya serap sampai dengan Triwulan IV mencapai **96,49%**, sehingga capaian ini dalam kategori **"Sangat Tinggi".**
4. Jika mengacu Kriteria Penilaian Realisasi Kinerja berdasarkan Peraturan Menteri Dalam Negeri Nomor 86 Tahun 2017, maka capaian kinerja sampai dengan Triwulan IV berada pada kategori "**Sangat Tinggi"** dengan nilai **94,62%.**

2.2.5 Rekomendasi Hasil Evaluasi RKPD Tahun 2020

Rekomendasi yang dapat diberikan dari hasil evaluasi RKPD Kabupaten Luwu Timur Tahun 2020 adalah sebagai berikut :

1. Perangkat Daerah mengopimalkan fungsi pengendalian, monitoring dan evaluasi terhadap pelaksanaan program dan kegiatan sehingga lebih dini mendeteksi permasalahan yang timbul dan mencari jalan keluarnya

2. Pengendalian dan evaluasi diharapkan mampu memberi umpan balik terhadap perbaikan kinerja organisasi. Olehnya itu, diharapkan semua level memahami indikator kinerja masing-masing
3. Rencana Kas dijadikan sebagai acuan untuk memantau realisasi keuangan
4. Mobilisasi sumber daya aparatur yang lebih terarah, tepat jumlah dan tepat mutu sehingga mengakselerasi pembangunan daerah, *the right man on the right place*.
5. Tim/lembaga/entitas/forum yang dibentuk baik ditingkat desa, kecamatan dan kabupaten dalam rangka akselerasi pembangunan daerah, agar di optimalkan, dibina dan dikembangkan.
6. Data/informasi yang sifatnya sektoral dimutakhirkan untuk merespon cepat terhadap kebutuhan. Pengelola Data perangkat daerah harus dioptimalkan dan tentunya didukung oleh masing-masing bidang.
7. Dokumen perencanaan yang telah dibuat (rencana induk, master plan, blue print, grand design dan sejenisnya) dievaluasi kembali, apakah rekomendasinya masih relevan dengan situasi dan kondisi saat ini.
8. Inovasi daerah harus terus ditumbuh-kembangkan. Pembinaan dan pengembangan Inovasi daerah adalah keniscayaan.
9. Diperlukan komitmen, sinergitas dan kolaborasi dalam penerapan Reformasi Birokrasi
10. Adanya kepedulian dari semua pihak khususnya pengampu program dan kegiatan agar target indikator kinerja dilakukan penyesuaian saat penyusunan dokumen perubahan rencana kerja perangkat daerah dan perubahan rencana kerja anggaran

Setelah menguraikan deskripsi sub-bab ini dicantumkan tabel evaluasi pelaksanaan program dan kegiatan RKPD tahun lalu, tahun berjalan dan realisasi RPJMD dengan berdasarkan format Tabel T-C.permenddagri 86 Tahun 2017 Sebagaimana terlampir pada **Daftar Lampiran RKPD Tahun 2022 kabupaten Luwu Timur** pada Tabel 2.330 yang merupakan satu kesatuan dari dokumen RKPD Tahun 2022

2.2.6 Evaluasi Capaian Target Indikator Standar Pelayanan Minimal (SPM) Kabupaten Luwu Timur Tahun 2020

Tabel 2.331 Capaian Target Indikator Standar Pelayanan Minimal (SPM) Di Kabupaten Luwu Timur Tahun 2016 – 2020

NO	Bidang Urusan/Jenis Pelayanan/Indikator	Target Nasional	%	Capaian SPM				
				2016	2017	2018	2019	2020
	PENDIDIKAN							
1	**Pendidikan Dasar**							
	Jumlah Warga Negara Usia 7-15 Tahun yang berpartisipasi dalam pendidikan dasar (SD/MI,SMP/MTs)	100	%	NA	NA	NA	84,99	88,19
2	**Pendidikan Kesetaraan**							
	Jumlah Warga Negara Usia 7-18 Tahun yang belum menyelesaikan pendidikan dasar dan atau menengah yang berpatisipasi dalam pendidikan kesetaraan	100	%	NA	NA	NA	75,72	51,98
3	**Pendidikan Anak Usia Dini**							
	Jumlah Warga Negara Usia 5-6 Tahun yang berpartisipasi dalam Pendidikan PAUD	100	%	NA	NA	NA	44,32	62,73
	KESEHATAN							
1	**Pelayanan Kesehatan Ibu Hamil**							
	Jumlah Ibu hamil yang mendapatkan pelayanan K4 di fasilitas pelayanan kesehatan milik pemerintah dan swasta	100	%	NA	NA	NA	97,05	88,34
2	**Pelayanan Kesehatan Ibu Bersalin**							
	Jumlah ibu bersalin yang mendapatkan pelayanan persalinan sesuai standar di fasilitas kesehatan	100	%	NA	NA	NA	92,42	92,76
3	**Pelayanan Kesehatan Bayi Baru Lahir**							
	Jumlah bayi baru lahir usia 0 – 28 hari yang mendapatkan pelayanan kesehatan bayi baru lahir sesuai dengan standar	100	%	NA	NA	NA	96,40	96,23
4	**Pelayanan Kesehatan Balita**							
	Jumlah balita 0 – 59 bulan yang mendapatkan pelayanan kesehatan belita sesuai standar dalam kurun waktu satu tahun	100	%	NA	NA	NA	86,07	69,31
5	**Pelayanan Kesehatan Pada Usia Pendidikan Dasar**							
	Jumlah anak usia pendidikan dasar kelas	100	%	NA	NA	NA	100	NA

NO	Bidang Urusan/Jenis Pelayanan/Indikator	Target Nasional	%	Capaian SPM				
				2016	2017	2018	2019	2020
	1 dan 7 yang mendapatkan pelayanan skrining kesehatan di satuan pendidikan dasar							
6	**Pelayanan Kesehatan Pada Usia Produktif**							
	Jumlah pengunjung usia 15-59 tahun mendapatkan pelayanan skrining kesehatan sesuai standar dalam kurun waktu satu tahun	100	%	NA	NA	NA	44,02	23,50
7	**Pelayanan Kesehatan Pada Usia Lanjut**							
	Jumlah pengunjung usia 60 tahun ke atas mendapatkan skrining kesehatan sesuai standar minimal 1 kali dalam kurun waktu satu tahun	100	%	NA	NA	NA	81,26	71,84
8	**Pelayanan Kesehatan Penderita Hipertensi**							
	Jumlah penderita hipertensi yang mendapatkan pelayanan kesehatan sesuai standar dalam kurun waktu satu tahun	100	%	NA	NA	NA	30,27	28,70
9	**Pelayanan Kesehatan Penderita Diabeter Melitus**							
	Jumlah penderita DM yang mendapatkan pelayanan kesehatan sesuai standar dalam kurun waktu satu tahun	100	%	NA	NA	NA	67,05	29,72
10	**Pelayanan Kesehatan Orang dengan Gangguan Jiwa Berat**							
	Jumlah ODGJ berat di kab/kota yang mendapatkan pelayanan kesehatan jiwa promotif preventif sesuai standar dalam kurun waktu satu tahun	100	%	NA	NA	NA	41,44	41,97
11	**Pelayanan Kesehatan Orang dengan TB**							
	Jumlah orang yang mendapatkan pelayana TB sesuai standar dalam kurun waktu satu tahun	100	%	NA	NA	NA	100	100
12	**Pelayanan Kesehatan Orang denga Resiko Teninfeksi HIV**							
	Jumlah orang beresiko terinfeksi HIV yang mendapatkan pemeriksaan HIV sesuai standar di fasyankes dalam kurun waktu satu tahun	100	%	NA	NA	NA	100	100
	PEKERJAAN UMUM							
1	**Penyediaan kebutuhan pokok Air minum**							
	(Jumlah Warga Negara yang memperoleh kebutuhan pokok air minum sehari-hari).	100	%	NA	NA	NA	45,90	

NO	Bidang Urusan/Jenis Pelayanan/Indikator	Target Nasional	%	Capaian SPM				
				2016	2017	2018	2019	2020
	1). Pelayanan SPAM Jaringan Perpipaan	100	%					57,48
	2). Pelayanan SPAM Bukan Jaringan Perpipaan	100	%					31,93
2	**Penyediaan pengelolaan air limbah domestic**							
	(Jumlah Warga Negara yang memperoleh layanan pengolahan air limbah domestik)	100	%	NA	NA	NA	76,07	
	1.Penyediaan Pelayanan SPALD-S Akses Dasar	100	%					97,91
	2. Penyediaan Pelayanan SPALD-S Akses aman	100	%					7,31
	PERUMAHAN RAKYAT							
1	**Penyediaan & rehabiitasi rumah yg layak huni bagi korban bencana Kabupaten**							
	Jumlah Warga Negara korban bencana yang memperoleh rumah layak huni	100	%	NA	NA	NA	100	NA
2	**Fasilitasi penyediaan rumah yang layak huni bagi masyarakat yang terkena relokasi program Pemerintah Daerah**							
	Jumlah Warga Negara yang terkena relokasi akibat program Pemerintah Daerah kabupaten/kota yang memperoleh fasilitasi penyediaan rumah yang layak huni	100	%	NA	NA	NA	NA	NA
	KETENTRAMAN, KETERTIBAN UMUM DAN PERLINDUNGAN MASYARAKAT							
1	**Pelayanan Ketentraman dan Ketertiban Umum**							
	Jumlah Warga Negara yang memperoleh layanan akibat dari penegakan hukum Perda dan Perkada	100	%	NA	NA	NA	100	100
2	**Pelayanan informasi rawan bencana**							
	Jumlah Warga Negara yang memperoleh layanan informasi rawan bencana	100	%	NA	NA	NA	NA	18,05
3	**Pelayanan pencegahan dan kesiapsiagaan terhadap bencana**							
	Jumlah Warga Negara yang memperoleh layanan pencegahan dan kesiapsiagaan terhadap bencana	100	%	NA	NA	NA	NA	14,41
4	**Pelayanan penyelamatan dan evakuasi korban bencana**							
	Jumlah Warga Negara yang memperoleh layanan penyelamatan dan evakuasi korban bencana	100	%	NA	NA	NA	NA	100
5	**Pelayanan Penyelamatan dan Evakuasi Korban Kebakaran**							
	Jumlah Warga Negara yang memperoleh layananPenyelamatan	100	%	NA	NA	NA	100	100

NO	Bidang Urusan/Jenis Pelayanan/Indikator	Target Nasional	%	Capaian SPM				
				2016	2017	2018	2019	2020
	dan Evakuasi Korban Kebakaran							
	SOSIAL							
1	**Rehabilitasi sosial dasar penyandang disabilitas telantar di luar panti**							
	Jumlah Warga Negara penyandang disabilitas yang memperoleh rehabilitasi sosial diluar panti	100	%	NA	NA	NA	100	95
2	**Rehabilitasi sosial dasar anak telantar di luar panti**							
	Jumlah anak telantar yang memperoleh rehabilitasi sosial diluar panti	100	%	NA	NA	NA	100	50
3	**Rehabilitasi sosial dasar lanjut usia terlantar diluar panti**							
	Jumlah Warga Negara lanjut usia terlantar yang memperoleh rehabilitasi sosial diluar panti	100	%	NA	NA	NA	100	97
4	**Rehabilitasi sosial dasar tuna sosial khususnya gelandangan dan pengemis di luar panti**							
	Jumlah Warga Negara/ gelandangan dan pengemis yang memperoleh rehabilitasi sosial dasar tuna sosial diluar panti	100	%	NA	NA	NA	NA	NA
5	**Perlindungan dan jaminan sosial pada saat tanggap & paska bencana bagi korban bencana Kabupaten**							
	Jumlah Warga Negara korban bencana kab/kota yang memperoleh perlindungan dan jaminan sosial	100	%	NA	NA	NA	NA	184

2.2.7 Tujuan Pembangunan Berkelanjutan/Sustainable Development Goals (TPB/SDG)

Tujuan Pembangunan Berkelanjutan (TPB) atau Sustainable Development Goals (TPB/SDG) adalah Pembangunan yang menjaga peningkatan kesejahteraan ekonomi masyarakat yang berkesinambungan, pembangunan yang menjaga keberlanjutan kehidupan sosial masyarakat, pembangunan yang menjaga kualitas lingkungan hidup serta pembangunan yang menjamin keadilan dan terlaksananya tata kelola yang mampu menjaga peningkatan kualitas hidup dari satu generasii ke generasi berikunya. Regulasi terhadap tujuan pembangunan berkelanjutan, atau Sustainable Development Goals TPB/ SDGs telah di atur dalam Peraturan Presiden Republik Indonesia Nomor 59 Tahun 2017 Tentang Pelaksanaan Penapaian tujuan Pembangunan Berkelanjutan.

TPB/ SDGs yang merupakan penyempurnaan dari Tujuan Pembangunan Milenium (Mellenium Development Goals/ MDGs) yang merupakan komitmen global dan Nasional dalam upaya untuk menyejahterakan masyarakat mencakup 17 tujuan:

1. Tanpa Kemiskinan;
2. Tanpa Kelaparan;
3. Kehidupan Sehat dan Sejahtera;
4. Pendidikan Berkulaitas;
5. Kesetaraan Gender;
6. Air Bersih dan Sanitasi Layak;
7. Energi Bersih dan Terjangkau;
8. Pekerjaan Layak dan Pertumbuhan Ekonomi;
9. Industri, Inovasi, dan Infrastruktur;
10. Berkurangnya Kesenjangan;
11. Kota dan Pemukiman yang Berkelanjutan;
12. Komsumsi dan Produksi yang Bertanggung Jawab;
13. Penanganan Perubahan Iklim;
14. Ekosistem Lautan;
15. Ekosistem Daratan;
16. Perdamaian, Keadilan dan Kelembagan yang Tangguh;
17. Kemitraan untuk Mencapai Tujuan;

Upaya pencapaian TPB/ SDGs menjadi prioritas pembangunan daerah memerlukan sinergi kebijakan perenanaan di tingkat Kabupaten. Target-target SDGs ditingkat Kabupaten telah sejalan dengan Rencana Pembangunan Jangka Menengah Daerah (RPJMD) tahun 2016-2020 dalam bentuk program, kegiatan ,dan indikator yang terukur serta dukungan pembiayaannya. Jumlah tujuan yang sudah dilaksanakan oleh Pemerintah Kabupaten Luwu Timur dan mencapai target Nasional sejumlah 17 Tujuan (Goals) sejumlah 75 indikator dari total keseluruhan indiikator yang merupakan kewenangan pemerintah Kabupaten sejumlah 220 indikator, namun untuk Kabupaten Luwu Timur sendiri telah melaksanakan sekitar 120 indikator dari berbagai OPD yang terkait. Capaian target indikator 17 Tujuan

Pembangunan Berkelanjutan/ Suistanable Development Goals (TPB/SDGs) disajikan pada Tabel berikut.

Tabel 2. 332 Pencapaian Indikator (TPB/SDGs) Kabupaten Luwu Timur Tahun 2020

Kode Indikator	Target/Indikator	Sumber Data	Satuan	Capaian (2020)
TUJUAN 01 TANPA KEMISKINAN				
Tujuan SDGs 01 : MENGAKHIRI KEMISKINAN DALAM SEGALA BENTUK DIMANAPUN				
Target 1.2 : Pada tahun 2030, mengurangi setidaknya setengah proporsi laki-laki, perempuan dan anak-anak dari semua usia, yang hidup dalam kemiskinan di semua dimensi, sesuai dengan definisi nasional.				
1.2.1*	Persentase penduduk yang hidup di bawah garis kemiskinan nasional, menurut jenis kelamin dan kelompok umur.	DINAS SOSIAL & P3A	%	7.26
1.3 Menerapkan secara nasional sistem dan upaya perlindungan sosial yang tepat bagi semua, termasuk kelompok yang paling miskin, dan pada tahun 2030 mencapai cakupan Substansial bagi kelompok miskin dan rentan.				
1.3.1.(a)	Proporsi peserta jaminan kesehatan melalui SJSN Bidang Kesehatan.	Dinas Kesehatan	%	75.00
1.3.1.(b)	Proporsi peserta Program Jaminan Sosial Bidang Ketenagakerjaan.	Dinas Transmigrasi Tenaga Kerja dan Perindustrian	%	100
Target 1.4 : Pada tahun 2030, menjamin bahwa semua laki-laki dan perempuan, khususnya masyarakat miskin dan rentan, memiliki hak yang sama terhadap sumber daya ekonomi, serta akses terhadap pelayanan dasar, kepemilikan dan kontrol atas tanah dan bentuk kepemilikan lain, warisan, sumber daya alam, teknologi baru, dan jasa keuangan yang tepat, termasuk keuangan mikro				
1.4.1.(a)	Persentase perempuan yang pernah kawin umur 15-49 tahun yang proses melahirkan terakhirnya di fasilitas kesehatan .	Dinas Kesehatan	%	90.00
1.4.1.(b)	Persentase Anak umur 12-23 bulan yang menerima imunisasi dasar lengkap	Dinas Kesehatan	%	50
1.4.1.(c)	Prevalensi penggunaan Metode Kontrasepsi (CPR) semua cara pada pasangan Usia Subur (PUS) Usia 15-49 tahun yang berstatus kawin	Dinas Pengendalian Penduduk dan Keluarga Berencana	%	77,21
1.4.1.(d)	Persentase rumah tangga yang memiliki akses terhadap layanan sumber air minum layak dan berkelanjutan.	Dinas Pekerjaan Umum dan Penataan Ruang	%	81.92%
1.4.1.(e)	Persentase rumah tangga yang memiliki akses terhadap layanan sanitasi layak dan berkelanjutan.	Dinas Pekerjaan Umum dan Penataan Ruang	%	100
1.4.1.(g)	Angka Partisipasi Murni (APM) SD/MI/ sederajat.	Dinas Pendidikan	%	95,58
1.4.1.(h)	Angka Partisipasi Murni (APM) SMP/ MTs/sederajat.	Dinas Pendidikan	%	80.71
1.4.1.(j)	Persentase penduduk umur 0-17 tahun dengan kepemilikan akta kelahiran.	Dinas Kependudukan dan Catatan Sipil	%	67.59
1.4.1.(k)	Persentase rumah tangga miskin dan rentan yang sumber penerangan utamanya listrik baik PLN dan Bukan PLN	Dinas Perumahan, Kawasan Permukiman dan Pertanahan	%	80
1.5.1*	Jumlah korban meninggal, hilang dan terkena dampak bencana per 100.000 orang	Badan Penanggulangan Bencana Daerah	Orang	PM
1.5.1.(a)	Jumlah Lokasi pengurangan resiko bencana (PRB) tingkat nasional dan daerah.	Badan Penanggulangan Bencana Daerah	Lokasi	1

Kode Indikator	Target/Indikator	Sumber Data	Satuan	Capaian (2020)
1.5.2.(a)	Jumlah kerugian ekonomi langsung akibat bencana	Badan Penanggulangan Bencana Daerah	Rupiah	342,370,000
1.5.3*	Dokumen Strategi pengurangan resiko bencana (PRB) Tingkat nasional dan daerah.	Badan Penanggulangan Bencana Daerah	Dokumen	0
1.a.2*	Pengeluaran Untuk Layanan Pokok (Pendidikan, kesehatan, dan perlindungan sosial)	Badan Pengelola Keuangan Daerah	%	27.01
TUJUAN 02 TANPA KELAPARAN				
Tujuan SDGs 02 : MENGHILANGKAN KELAPARAN, MENCAPAI KETAHANAN PANGAN DAN GIZI YANG BAIK, SERTA MENINGKATKAN PERTANIAN BERKELANJUTAN				
Target 2.1 : Pada tahun 2030, menghilangkan kelaparan dan menjamin akses bagi semua orang, khususnya orang miskin dan mereka yang berada dalam kondisi rentan, termasuk bayi, terhadap makanan yang aman, bergizi, dan cukup sepanjang tahun.				
2.1.1*	Prevalensi ketidakcukupan konsumsi pangan (Prevalence of undermourishment)	Dinas Kelautan, Perikanan dan Pangan	%	5.71
2.1.1.(a)	Prevalensi kekurangan gizi (underweight) pada anak balita	Dinas Kesehatan	%	12,69
2.1.2*	Prevalensi Penduduk dengan Kerawanan Pangan Sedang Atau Berat berdasarkan pada.	Dinas Kelautan, Perikanan dan Pangan	%	8,66
2.1.2.(a)	Proporsi Penduduk Dengan Asupan Kalori Minimum Dibawah 1400 kkal/kapita/hari	Dinas Kelautan, Perikanan dan Pangan	%	12,69
Target 2.2 : Pada tahun 2030, menghilangkan segala bentuk kekurangan gizi, termasuk pada tahun 2025 mencapai target yang disepakati secara internasional untuk anak pendek dan kurus di bawah usia 5 tahun, dan memenuhi kebutuhan gizi remaja perempuan, ibu hamil dan menyusui, serta manula.				
2.2.1*	Prevalensi *stunting* (pendek dan sangat pendek) pada anak di bawah lima tahun/balita.	Dinas Kesehatan	%	9.99
2.2.1.(a)	Prevalensi *stunting* (pendek dan sangat pendek) pada anak di bawah dua tahun/baduta.	Dinas Kesehatan	%	9.99
2.2.2*	Prevalensi malnutrisi (berat badan/tinggi badan) anak pada usia kurang dari 5 tahun, berdasarkan tipe.	Dinas Kesehatan	%	1
2.2.2.(a)	Prevalensi anemia pada ibu hamil.	Dinas Kesehatan	%	8.67
2.2.2.(b)	Persentase bayi usia kurang dari 6 bulan yang mendapatkan ASI eksklusif.	Dinas Kesehatan	%	74.92
2.2.2.(c)	Kualitas Konsumsi Pangan Yang Diindikasikan oleh skor Pola Pangan Harapan.	Dinas Kelautan, Perikanan dan Pangan	%	89.7
Target 2.3 : Pada tahun 2030, menggandakan produktivitas pertanian dan pendapatan produsen makanan skala kecil, khususnya perempuan, masyarakat penduduk asli, keluarga petani, penggembala dan nelayan, termasuk melalui akses yang aman dan sama terhadap lahan, sumber daya produktif, dan input lainnya, pengetahuan, jasa keuangan, pasar, dan peluang nilai tambah, dan pekerjaan non-pertanian.				
2.3.1*	Nilai Tambah Pertanian dibagi jumlah tenaga kerja di sektor pertanian (rupiah per tenaga kerja).	Dinas Transmigrasi Tenaga Kerja dan Perindustrian		PM
TUJUAN 03 KEHIDUPAN SEHAT DAN SEJAHTERA				
Tujuan SDGs 03 : MENJAMIN KEHIDUPAN YANG SEHAT DAN MENINGKATKAN KESEJAHTERAAN SELURUH PENDUDUK SEMUA USIA				
3.1 Pada tahun 2030, mengurangi rasio angka kematian ibu hingga kurang dari 70 per 100.000 kelahiran hidup.				
3.1.1*	Angka Kematian Ibu (AKI).	Dinas Kesehatan	%	87.99
3.1.2*	Proporsi perempuan pernah kawin umur 15-49 tahun yang proses melahirkan terakhirnya ditolong oleh tenaga kesehatan terlatih.	Dinas Kesehatan	%	90.00
3.1.2.(a)	Persentase perempuan pernah kawin umur 15-49 tahun yang proses melahirkan terakhirnya di fasilitas kesehatan.	Dinas Kesehatan	%	90.00

Kode Indikator	Target/Indikator	Sumber Data	Satuan	Capaian (2020)
3.2 Pada tahun 2030, mengakhiri kematian bayi baru lahir dan balita yang dapat dicegah, dengan seluruh negara berusaha menurunkan Angka Kematian Neonatal setidaknya hingga 12 per 1000 KH (Kelahiran Hidup) dan Angka Kematian Balita 25 per 1000.				
3.2.1*	Angka Kematian Balita (AKBa) per 1000 kelahiran hidup.	Dinas Kesehatan	%	1.6
3.2.2*	Angka kematian neonatal(AKN) Per 1000 kelahiran hidup	Dinas Kesehatan	%	5.2
3.2.2.(a)	Angka Kematian Bayi (AKB) per 1000 kelahiran hidup.	Dinas Kesehatan	PER 100.000 PENDUDUK	7.99
3.2.2.(b)	Persentase Kabupaten/kota yang mencapai 80% imunisasi lengkap pada bayi	Dinas Kesehatan	%	92
3.3 Pada tahun 2030, mengakhiri epidemi AIDS, tuberkulosis, malaria, dan penyakit tropis yang terabaikan, dan memerangi hepatitis, penyakit bersumber air, serta penyakit menular lainnya.				
3.3.1.(a)	Prevalensi HIV pada populasi dewasa.	Dinas Kesehatan	%	<1
3.3.2.(a)	Insiden Tuberkulosis (ITB) per 100.000 penduduk.	Dinas Kesehatan	Per 100.000 pddk	70
3.3.3*	Kejadian Malaria per 1000 orang	Dinas Kesehatan	per 1000 org	<1
3.3.3.(a)	Jumlah Kecamatan Yang mencapai eliminasi Malaria	Dinas Kesehatan	Kec	11
3.3.4.(a)	Persentase kabupaten/kota yang melakukan deteksi dini untuk infeksi Hepatitis B.	Dinas Kesehatan	%	80
3.3.5*	Jumlah Orang Yang Memerlukan Intervensi terhadap penyakit Tropis Yang terabaikan	Dinas Kesehatan	orang	0
3.3.5.(a)	Jumlah provinsi dengan eliminasi Kusta.	Dinas Kesehatan		PM
3.3.5.(b)	Jumlah kabupaten/kota dengan eliminasi filariasis (berhasil lolos dalam survei penilaian transmisi tahap I).	Dinas Kesehatan		PM
3.4 Pada tahun 2030, mengurangi hingga sepertiga angka kematian dini akibat penyakit tidak menular, melalui pencegahan dan pengobatan, serta meningkatkan kesehatan mental dan kesejahteraan.				
3.4.1.(a)	Persentase Merokok Pada Penduduk Umur 18 tahun	Dinas Kesehatan	%	PM
3.4.1.(b)	Prevalensi Tekanan Darah tinggi	Dinas Kesehatan	%	PM
3.4.1.(c)	Prevalensi Obesitas Pada Penduduk umur 18 Tahun	Dinas Kesehatan	%	PM
3.4.2*	Angka Kematian (insidens rate) Akibat Bunuh Diri	Dinas Kesehatan	%	PM
3.4.2.(a)	Jumlah kabupaten/kota yang memiliki puskesmas yang menyelenggarakan upaya kesehatan jiwa.	Dinas Kesehatan	%	0
3.5 Memperkuat pencegahan dan pengobatan penyalahgunaan zat, termasuk penyalahgunaan narkotika dan penggunaan alkohol yang membahayakan.				
3.5.1.(e)	Prevalensi penyalahgunaan narkoba.	Dinas Kesehatan	SEKOLAH	PM
3.5.2*	Konsumsi Alkohol (Liter Perkapita) Oleh penduduk Umur 15 tahun dalam satu tahun.	Dinas Kesehatan	liter per kapita	PM
3.7 Pada tahun 2030, menjamin akses universal terhadap layanan kesehatan seksual dan reproduksi, termasuk keluarga berencana, informasi dan pendidikan, dan integrasi kesehatan reproduksi ke dalam strategi dan program nasional.				
3.7.1*	Proporsi perempuan usia reproduksi (15 -49 tahun) atau pasangannya yang memiliki kebutuhan keluarga berencana dan menggunakan alat kontrasepsi metode modern.	Dinas Pengendalian Penduduk dan Keluarga Berencana	%	77,21
3.7.1.(a)	Angka prevalensi penggunaan metode kontrasepsi (CPR) semua cara pada Pasangan Usia Subur (PUS) usia 15-49 tahun yang berstatus kawin.	Dinas Pengendalian Penduduk dan Keluarga Berencana	%	77,21
3.7.1.(b)	Angka penggunaan metode kontrasepsi jangka panjang (MKJP) cara modern).	Dinas Pengendalian Penduduk dan Keluarga Berencana	%	24,55
3.7.2*	Angka Kelahiran Pada Perempuan Umur 15-49 tahun (Age Spesific Fertiliti)	Dinas Pengendalian Penduduk dan Keluarga Berencana	%	11,36

Kode Indikator	Target/Indikator	Sumber Data	Satuan	Capaian (2020)
3.7.2.(a)	Total Fertility Rate	Dinas Pengendalian Penduduk dan Keluarga Berencana	%	2,76
3.8 Mencapai cakupan kesehatan universal, termasuk perlindungan risiko keuangan, akses terhadap pelayanan kesehatan dasar yang baik, dan akses terhadap obat-obatan dan vaksin dasar yang aman, efektif, berkualitas, dan terjangkau bagi semua orang.				
3.8.1.(a)	Unmet need pelayanan kesehatan.	Dinas Kesehatan	%	PM
3.8.2*	Jumlah penduduk yang dicakup asuransi kesehatan atau sistem kesehatan masyarakat per 1000 penduduk.	Dinas Kesehatan	%	75.00
3.8.2.(a)	Cakupan Jaminan Kesehatan Nasional (JKN).	Dinas Kesehatan	%	75.00
3.9 Pada tahun 2030, secara signifikan mengurangi jumlah kematian dan kesakitan akibat bahan kimia berbahaya, serta polusi dan kontaminasi udara, air, dan tanah.				
3.9.3.(a)	Proporsi Kematian Akibat Keracunan	Dinas Kesehatan	%	0
3.a Memperkuat pelaksanaan the Framework Convention on Tobacco Control WHO di seluruh negara sebagai langkah yang tepat.				
3.a.1*	Persentase Merokok Pada Penduduk Umur 15 tahun	Dinas Kesehatan		PM
3.b Mendukung penelitian dan pengembangan vaksin dan obat penyakit menular dan tidak menular yang terutama berpengaruh terhadap negara berkembang, menyediakan akses terhadap obat dan vaksin dasar yang terjangkau, sesuai the Doha Declaration tentang the TRIPS Agreement and Public Health, yang menegaskan hak negara berkembang untuk menggunakan secara penuh ketentuan dalam Kesepakatan atas Aspek-Aspek Perdagangan dari Hak Kekayaan Intelektual terkait keleluasaan untuk melindungi kesehatan masyarakat, dan khususnya, menyediakan akses obat bagi semua.				
3.b.1.(a)	Persentase ketersediaan obat dan vaksin di Puskesmas.	Dinas Kesehatan	%	90
3.c Meningkatkan secara signifikan pembiayaan kesehatan dan rekrutmen, pengembangan, pelatihan, dan retensi tenaga kesehatan di negara berkembang, khususnya negara kurang berkembang, dan negara berkembang pulau kecil.				
3.c.1*	Kepadatan dan distribusi tenaga kesehatan.	Dinas Kesehatan	%	2.63
TUJUAN 04 PENDIDIKAN BERKUALITAS				
Tujuan SDGs 04 : MENJAMIN KUALITAS PENDIDIKAN YANG INKLUSIF DAN MERATA SERTA MENINGKATKAN KESEMPATAN BELAJAR SEPANJANG HAYAT UNTUK SEMUA				
4.1 Pada tahun 2030, menjamin bahwa semua anak perempuan dan laki-laki menyelesaikan pendidikan dasar dan menengah tanpa dipungut biaya, setara, dan berkualitas, yang mengarah pada capaian pembelajaran yang relevan dan efektif.				
4.1.1*	Proporsi anak-anak dan remaja: (a) pada kelas 4, (b) tingkat akhir SD/ kelas 6, (c) tingkat akhir SMP/kelas 9 yang mencapai standar kemampuan minimum dalam: (i) membaca, (ii) matematika.	Dinas Pendidikan	%	100
4.1.1.(a)	Persentase SD/MI berakreditasi minimal B.	Dinas Pendidikan	%	31,80
4.1.1.(b)	Persentase SMP/MTs berakreditasi minimal B.	Dinas Pendidikan	%	48,00
4.1.1.(d)	Angka Partisipasi Kasar (APK) SD/MI/ sederajat.	Dinas Pendidikan	%	102.3
4.1.1.(e)	Angka Partisipasi Kasar (APK) SMP/ MTs/sederajat.	Dinas Pendidikan	%	103.02
4.1.1.(g)	Rata-rata lama sekolah penduduk umur ≥ 15 tahun.	Dinas Pendidikan	%	7.88
4.2 Pada tahun 2030, menjamin bahwa semua anak perempuan dan laki-laki memiliki akses terhadap perkembangan dan pengasuhan anak usia dini, pengasuhan, pendidikan pra-sekolah dasar yang berkualitas, sehingga mereka siap untuk menempuh pendidikan dasar.				
4.2.2.(a)	Angka Partisipasi Kasar (APK) Pendidikan Anak Usia Dini (PAUD).	Dinas Pendidikan	%	39.02
4.4 Pada tahun 2030, meningkatkan secara signifikan jumlah pemuda dan orang dewasa yang memiliki keterampilan yang relevan, termasuk keterampilan teknik dan kejuruan, untuk pekerjaan, pekerjaan yang layak dan kewirausahaan.				
4.4.1*	proporsi remaja dan dewasa dengan keterampilan teknologi informasi .	Dinas Transmigrasi Tenaga Kerja dan Perindustrian	%	100
4.5 Pada tahun 2030, menghilangkan disparitas gender dalam pendidikan, dan menjamin akses yang sama untuk semua tingkat pendidikan dan pelatihan kejuruan, bagi masyarakat rentan termasuk penyandang cacat, masyarakat penduduk asli, dan anak-anak dalam kondisi rentan.				
4.5.1*	Rasio Angka Partisipasi Murni (APM) Perempuan / Laki-laki di (1)	Dinas Pendidikan	%	1:1

Kode Indikator	Target/Indikator	Sumber Data	Satuan	Capaian (2020)
	SD/MI/Sederajat; (2) SMP/MTS/ Sederajat; (3) SMA/SMK/MA/ Sederajat; dan Rasio Angka Partisipasi			
4.6 Pada tahun 2030, menjamin bahwa semua remaja dan proporsi kelompok dewasa tertentu, baik laki-laki maupun perempuan, memiliki kemampuan literasi dan numerasi.				
4.6.1.(a)	Persentasi Angka Melek Aksara Penduduk Umur 15 tahun	Dinas Pendidikan	%	95.07
4.6.1.(b)	persentasi angka melek aksara penduduk umur 15-24 tahun dan umur 15-59 tahun.	Dinas Pendidikan	%	94.06
4.a Membangun dan meningkatkan fasilitas pendidikan yang ramah anak, ramah penyandang cacat dan gender, serta menyediakan lingkungan belajar yang aman, anti kekerasan, inklusif dan efektif bagi semua.				
4.a.1*	Proporsi Sekolah Dengan Akses ke : (a) listrik (b) internet untuk tjuan pengajaran (c) komputer untuk tujuan pengajaran (d) insfrastruktur dan materi memadai bagi siswa	Dinas Pendidikan	%	70
4.c Pada tahun 2030, secara signifikan meningkatkan pasokan guru yang berkualitas, termasuk melalui kerjasama internasional dalam pelatihan guru di negara berkembang, terutama negara kurang berkembang, dan negara berkembang kepulauan kecil.				
4.c.1*	Persentase guru TK, SD, SMP, SMA, SMK, dan PLB yang bersertifikat pendidik.	Dinas Pendidikan	%	TK : 63.00 SD : 30.00 SMP : 50.00
TUJUAN 05 KESETARAAN GENDER				
Tujuan SDGs 05 : MENCAPAI KESETARAAN GENDER DAN MEMBERDAYAKAN KAUM PEREMPUAN				
5.1 Mengakhiri segala bentuk diskriminasi terhadap kaum perempuan dimanapun.				
5.1.1*	Jumlah kebijakan yang responsif gender mendukung pemberdayaan perempuan.	Dinas Sosial, Pemberdayaan Perempuan dan Perlindungan Anak	Dokumen	0
5.2 Menghapuskan segala bentuk kekerasan terhadap kaum perempuan di ruang publik dan pribadi, termasuk perdagangan orang dan eksploitasi seksual, serta berbagai jenis eksploitasi lainnya.				
5.2.1.(a)	Prevalensi kekerasan terhadap anak perempuan.	Dinas Sosial, Pemberdayaan Perempuan dan Perlindungan Anak	%	0,01
5.2.2.(a)	Persentase korban kekerasan terhadap perempuan yang mendapat layanan komprehensif.	Dinas Sosial, Pemberdayaan Perempuan dan Perlindungan Anak	%	30
5.3 Menghapuskan semua praktik berbahaya, seperti perkawinan usia anak, perkawinan dini dan paksa, serta sunat perempuan.				
5.3.1.(b)	Angka Kelahiran Pada Perempuan umur 15-19 tahun	Dinas Sosial, Pemberdayaan Perempuan dan Perlindungan Anak	%	83,46%
5.5 Menjamin partisipasi penuh dan efektif, dan kesempatan yang sama bagi perempuan untuk memimpin di semua tingkat pengambilan keputusan dalam kehidupan politik, ekonomi, dan masyarakat.				
5.5.1*	Proporsi kursi yang diduduki perempuan di parlemen tingkat pusat, parlemen daerah dan pemerintah daerah.	Dinas Sosial, Pemberdayaan Perempuan dan Perlindungan Anak	%	3.33
5.5.2*	Proporsi perempuan yang berada di posisi managerial.	Dinas Sosial, Pemberdayaan Perempuan dan Perlindungan Anak	Orang	16.25
5.6 Menjamin akses universal terhadap kesehatan seksual dan reproduksi, dan hak reproduksi seperti yang telah disepakati sesuai dengan Programme of Action of the International Conference on Population andDevelopment and the Beijing Platform serta dokumen-dokumen hasil reviu dari konferensi-konferensi tersebut.				
5.6.1.(a)	unmet need KB (kebutuhan keluarga berencana/ KB yang terpenuhi)	Dinas Pengendalian Penduduk dan Keluarga Berencana	%	11,76
5.6.1. (b)	Pengetahuan dan pemahaman Pasangan Usia Subur (PUS) tentang metode kontrasepsi modern.	Dinas Pengendalian Penduduk dan Keluarga Berencana	%	88,95
5.b Meningkatkan penggunaan teknologi yang memampukan, khususnya teknologi informasi dan komunikasi untuk meningkatkan pemberdayaan perempuan.				

Kode Indikator	Target/Indikator	Sumber Data	Satuan	Capaian (2020)
5.b.1*	Proporsi individu yang menguasai/ memiliki telepon genggam.	Dinas Komunikasi dan Informatika	Orang	PM
TUJUAN 06 AIR BERSIH DAN SANITASI LAYAK				
Tujuan SDGs 06 : MENJAMIN KETERSEDIAAN SERTA PENGELOLAAN AIR BERSIH DAN SANITASI YANG BERKELANJUTAN UNTUK SEMUA				
6.1 Pada tahun 2030, mencapai akses universal dan merata terhadap air minum yang aman dan terjangkau bagi semua.				
6.1.1.(a)	Persentase rumah tangga yang memiliki akses terhadap layanan sumber air minum layak.	Dinas Pekerjaan Umum dan Penataan Ruang	%	81.92%
6.1.1.(c)	Proporsi populasi yang memiliki akses layanan sumber air minum aman dan berkelanjutan.	Dinas Pekerjaan Umum dan Penataan Ruang	%	23,50
6.2 Pada tahun 2030, mencapai akses terhadap sanitasi dan kebersihan yang memadai dan merata bagi semua, dan menghentikan praktik buang air besar di tempat terbuka, memberikan perhatian khusus pada kebutuhan kaum perempuan, serta kelompok masyarakat rentan.				
6.2.1.(a)	Proporsi populasi yang memiliki fasilitas cuci tangan dengan sabun dan air.	Dinas Pekerjaan Umum dan Penataan Ruang		
6.2.1.(b)	Persentase rumah tangga yang memiliki akses terhadap layanan sanitasi layak.	Dinas Pekerjaan Umum dan Penataan Ruang	%	79.71
6.2.1.(c)	Jumlah desa/kelurahan yang melaksanakan Sanitasi Total Berbasis Masyarakat (STBM).	Dinas Kesehatan	Desa/Kel	127
6.2.1.(d)	Jumlah desa/kelurahan yang Open Defecation Free (ODF)/ Stop Buang Air Besar Sembarangan (SBS).	Dinas Kesehatan	Desa/Kel	127
6.2.1.(e)	Jumlah kabupaten/kota yang terbangun infrastruktur air limbah dengan sistem terpusat skala kota, kawasan dan komunal.	Dinas Pekerjaan Umum dan Penataan Ruang	Kabupaten	0
6.2.1.(f)	Proporsi rumah tangga yang terlayani sistem pengelolaan air limbah terpusat.	Dinas Pekerjaan Umum dan Penataan Ruang	RT	0
6.3 Pada tahun 2030, meningkatkan kualitas air dengan mengurangi polusi, menghilangkan pembuangan, dan meminimalkan pelepasan material dan bahan kimia berbahaya, mengurangi setengah proporsi air limbah yang tidak diolah, dan secara signifikan meningkatkan daur ulang, serta penggunaan kembali barang daur ulang yang aman secara global.				
6.3.1.(a)	Jumlah kabupaten/kota yang ditingkatkan kualitas pengelolaan lumpur tinja perkotaan dan dilakukan pembangunan Instalasi Pengolahan Lumpur Tinja (IPLT).	Dinas Pekerjaan Umum dan Penataan Ruang	Kabupaten	0
6.3.1. (b)	Proporsi Rumah Tangga yang terlayani sistem pengelolaan Lumpur Tinja	Dinas Pekerjaan Umum dan Penataan Ruang	RT	0
6.3.2.(a)	Kualitas air danau.	Dinas Lingkungan Hidup		
	1. Matano		Pij	-
	2. Old Camp		Pij	-
	3. Towuti Saumil		Pij	-
	4. Sumasang		Pij	-
	5. Towuti Dermaga		Pij	-
6.3.2.(b)	Kualitas Air sungai sebagai Sumber Air Baku	Dinas Lingkungan Hidup		
	1. Sungai Angkona		Pij	-
	2. Sungai Kalaena		Pij	-
	3. Sungai Lagego		Pij	-
	4. Sungai Malili		Pij	-
	5. Sungai Tomoni		Pij	-
	6. Sungai Wasuponda		Pij	-
	7. Sungai Mantadulu		Pij	-
	8. Sungai Mantabuntu		Pij	-
TUJUAN 08 PEKERJAAN LAYAK DAN PERTUMBUHAN EKONOMI				
Tujuan SDGs 08 : MENINGKATKAN PERTUMBUHAN EKONOMI YANG INKLUSIF DAN BERKELANJUTAN, KESEMPATAN KERJA YANG PRODUKTIF DAN MENYELURUH, SERTA PEKERJAAN YANG LAYAK UNTUK SEMUA				
8.1 Mempertahankan pertumbuhan ekonomi per kapita sesuai dengan kondisi nasional dan, khususnya, setidaknya 7 persen pertumbuhan produk domestik bruto per tahun di negara kurang berkembang.				

Kode Indikator	Target/Indikator	Sumber Data	Satuan	Capaian (2020)
8.1.1*	Laju pertumbuhan PDB per kapita.	Badan Perencanaan Penelitian dan Pengembangan Daerah	Juta	1.62%
8.1.1.(a)	PDB per kapita.	Badan Perencanaan Penelitian dan Pengembangan Daerah	%	81.72
8.2.1*	Laju pertumbuhan PDB per tenaga kerja/Tingkat pertumbuhan PDB riil per orang bekerja per tahun.	Dinas Transmigrasi Tenaga Kerja dan Perindustrian	%	PM
8.3 Menggalakkan kebijakan pembangunan yang mendukung kegiatan produktif, penciptaan lapangan kerja layak, kewirausahaan, kreativitas dan inovasi, dan mendorong formalisasi dan pertumbuhan usaha mikro, kecil, dan menengah, termasuk melalui akses terhadap jasa keuangan.				
8.3.1*	Proporsi lapangan kerja informal sektor non-pertanian, berdasarkan jenis kelamin.	Dinas Transmigrasi Tenaga Kerja dan Perindustrian	%	33.56
8.3.1.(a)	Persentase tenaga kerja formal.	Dinas Transmigrasi Tenaga Kerja dan Perindustrian	%	33.56
8.3.1.(c)	Persentase akses UMKM (Usaha Mikro, Kecil, dan Menengah) ke layanan keuangan.	Dinas Perdagangan koperasi dan UKM	%	40%
8.5 Pada tahun 2030, mencapai pekerjaan tetap dan produktif dan pekerjaan yang layak bagi semua perempuan dan laki-laki, termasuk bagi pemuda dan penyandang difabilitas, dan upah yang sama untuk pekerjaan yang sama nilainya.				
8.5.1*	Upah rata-rata per jam pekerja.	Dinas Transmigrasi Tenaga Kerja dan Perindustrian	Rupiah	55,500
8.5.2*	Tingkat pengangguran terbuka berdasarkan jenis kelamin dan kelompok umur.	Dinas Transmigrasi Tenaga Kerja dan Perindustrian	%	2.58
8.5.2.(a)	Persentase setengah pengangguran.	Dinas Transmigrasi Tenaga Kerja dan Perindustrian	%	PM
8.6 Pada tahun 2020, secara substansial mengurangi proporsi usia muda yang tidak bekerja, tidak menempuh pendidikan atau pelatihan.				
8.6.1*	Persentase usia muda (15-24) yang sedang tidak sekolah, bekerja atau mengikuti pelatihan (NEET).	Dinas Transmigrasi Tenaga Kerja dan Perindustrian	%	75.00
8.9 Pada tahun 2030, menyusun dan melaksanakan kebijakan untuk mempromosikan pariwisata berkelanjutan yang menciptakan lapangan kerja dan mempromosikan budaya dan produk lokal.				
8.9.1*	Proporsi Kontribusi Pariwisata Terhadap PDB	Dinas pariwisata, Kebudayaan Kepemudaan dan Olahraga	%	PM
8.9.1.(a)	Jumlah wisatawan mancanegara	Dinas pariwisata, Kebudayaan Kepemudaan dan Olahraga	Orang	20
8.9.1.(b)	Jumlah Kunjungan Wisatawan Nusantara	Dinas pariwisata, Kebudayaan Kepemudaan dan Olahraga	Orang	20,000
8.9.1. (c)	Jumlah Devisa Sektor Pariwisata	Dinas pariwisata, Kebudayaan Kepemudaan dan Olahraga	%	0.28
8.10 Memperkuat kapasitas lembaga keuangan domestik untuk mendorong dan memperluas akses terhadap perbankan, asuransi dan jasa keuangan bagi semua.				
8.10.1*	Jumlah Kantor Bank dan ATM Per 100.000 penduduk Dewasa	Dinas Penanaman Modal dan Pelayanan Terpadu Satu Pintu	%	JKB: 0,014 JATM: 22,96
8.10.1.(a)	Rata-Rata Jarak lembaga keuangan (BANK umum)	Dinas Penanaman Modal dan Pelayanan Terpadu Satu Pintu	km	5
8.10.1.(b)	Proporsi Kredit UMKM terhadap total Kredit	Dinas Perdagangan koperasi dan UKM	%	70
TUJUAN 09 INDUSTRI, INOVASI DAN INFRASTRUKTUR				

Kode Indikator	Target/Indikator	Sumber Data	Satuan	Capaian (2020)
Tujuan SDGs 09 : MEMBANGUN INFRASTRUKTUR YANG TANGGUH, MENINGKATKAN INDUSTRI INKLUSIF DAN BERKELANJUTAN, SERTA MENDORONG INOVASI				
9.1 Mengembangkan infrastruktur yang berkualitas, andal, berkelanjutan dan tangguh, termasuk infrastruktur regional dan lintas batas, untuk mendukung pembangunan ekonomi dan kesejahteraan manusia, dengan fokus pada akses yang terjangkau dan merata bagi semua.				
9.1.2.(b)	Jumlah dermaga penyeberangan.	Dinas Perhubungan	Unit	9
9.2 Mempromosikan industrialisasi inklusif dan berkelanjutan, dan pada tahun 2030, secara signifikan meningkatkan proporsi industri dalam lapangan kerja dan produk domestik bruto, sejalan dengan kondisi nasional, dan meningkatkan dua kali lipat proporsinya di negara kurang berkembang.				
9.2.1*	Proporsi Nilai Tambah Sektor Industri Manufaktur Terhadap PDB Dan perkapita.	Dinas Transmigrasi Tenaga Kerja dan Perindustrian	%	PM
9.2.1.(a)	Laju Pertumbuhan PDB Industri Manufaktur.	Dinas Transmigrasi Tenaga Kerja dan Perindustrian	%	PM
9.2.2*	Proporsi Tenaga Kerja Pada Sektor Industri Manufaktur	Dinas Transmigrasi Tenaga Kerja dan Perindustrian	%	PM
9.3 Meningkatkan akses industri dan perusahaan skala kecil, khususnya di negara berkembang, terhadap jasa keuangan, termasuk kredit terjangkau, dan mengintegrasikan ke dalam rantai nilai dan pasar.				
9.3.1*	Proporsi nilai tambah industri kecil terhadap total nilai tambah industri.	Dinas Transmigrasi Tenaga Kerja dan Perindustrian	%	4.14
9.3.2*	Proporsi industri kecil dengan pinjaman atau kredit.	Dinas Transmigrasi Tenaga Kerja dan Perindustrian	%	PM
9.5 Memperkuat riset ilmiah, meningkatkan kapabilitas teknologi sektor industri di semua negara, terutama negara-negara berkembang, termasuk pada tahun 2030, mendorong inovasi dan secara substansial meningkatkan jumlah pekerja penelitian dan pengembangan per 1 juta orang dan meningkatkan pembelanjaan publik dan swasta untuk penelitian dan pengembangan.				
9.5.1*	Proporsi anggaran riset pemerintah terhadap PDB.	Badan Perencanaan Penelitian dan Pengembangan Daerah	%	PM
9.c Secara signifikan meningkatkan akses terhadap teknologi informasi dan komunikasi, dan mengusahakan penyediaan akses universal dan terjangkau internet di negara-negara kurang berkembang pada tahun 2020.				
9.c.1*	Proporsi Penduduk Yang Terlayani mobile Broadband	Dinas Komunikasi dan Informatika	%	PM
9.c.1.(a)	Proporsi individu yang mengusai/memiliki Telepone Genggam.	Dinas Komunikasi dan Informatika	%	PM
9.c.1.(b)	Proporsi Individu Yang menggunakan internet	Dinas Komunikasi dan Informatika	%	PM
TUJUAN 10 BERKURANGNYA KESENJANGAN				
Tujuan SDGs 10 : MENGURANGI KESENJANGAN INTRA - DAN ANTAR NEGARA				
10.1 Pada tahun 2030, secara progresif mencapai dan mempertahankan pertumbuhan pendapatan penduduk yang berada di bawah 40% dari populasi pada tingkat yang lebih tinggi dari rata-rata nasional.				
10.1.1*	Koefisien Gni	Badan Perencanaan Penelitian dan Pengembangan Daerah	Penduduk	<0,4
10.1.1.(a)	Persentase Penduduk Yang Hidup Dibawah Garis kemiskinan Nasional, menurut jenis	Dinas Sosial, Pemberdayaan Perempuan dan Perlindungan Anak	%	7.26
10.1.1.(c)	Jumlah Desa Yang Tertinggal	Dinas Pemberdayaan Masyarakat Desa	DESA	PM
10.1.1.(d)	Jumlah Desa Mandiri.	Dinas Pemberdayaan Masyarakat Desa	DESA	PM
10.2 Pada tahun 2030, memberdayakan dan meningkatkan inklusi sosial, ekonomi dan politik bagi semua, terlepas dari usia, jenis kelamin, difabilitas, ras, suku, asal, agama atau kemampuan ekonomi atau status lainnya.				
10.2.1*	Proporsi penduduk yang hidup di bawah 50 persen dari median pendapatan, menurut jenis kelamin dan penyandang difabilitas	Dinas Sosial, Pemberdayaan Perempuan dan Perlindungan Anak	%	7.26
10.4 Mengadopsi kebijakan, terutama kebijakan fiskal, upah dan perlindungan sosial, serta secara progresif mencapai kesetaraan yang lebih besar.				

Kode Indikator	Target/Indikator	Sumber Data	Satuan	Capaian (2020)
10.4.1.(b)	Proporsi PesertaProgram jaminan Sosial Bidang Ketenaga Kerjaan	Dinas Transmigrasi Tenaga Kerja dan Perindustrian	%	100
TUJUAN 11 KOTA DAN PEMUKIMAN YANG BERKELANJUTAN				
Tujuan SDGs 11 : MENJADIKAN KOTA DAN PERMUKIMAN INKLUSIF, AMAN, TANGGUH DAN BERKELANJUTAN				
11.1 Pada tahun 2030, menjamin akses bagi semua terhadap perumahan yang layak, aman, terjangkau, dan pelayanan dasar , serta menata kawasan kumuh.				
11.1.1.(a)	Proporsi rumah tangga yang memiliki akses terhadap hunian yang layak dan terjangkau.	Dinas Perumahan Kawasan Permukiman dan Pertanahan	%	23
11.5 Pada tahun 2030, secara signifikan mengurangi jumlah kematian dan jumlah orang terdampak, dan secara substansial mengurangi kerugian ekonomi relatif terhadap PDB global yang disebabkan oleh bencana, dengan fokus melindungi orang miskin dan orang-orang dalam situasi rentan.				
11.5.1*	Jumlah Korban meninggal, Hilang dan terkena dampak bencana per 100.000 orang	Badan Penanggulangan Bencana Daerah	Orang	PM
11.5.1.(a)	Indeks Resiko Bencana Indonesia (IRBI)	Badan Penanggulangan Bencana Daerah	Skor	202.00
11.5.1.(c)	Jumlah sistem peringatan dini cuaca dan iklim serta kebencanaan.	Badan Penanggulangan Bencana Daerah	Dokumen	0
11.5.2.(a)	Jumlah kerugian ekonomi langsung akibat bencana.	Badan Penanggulangan Bencana Daerah	Rupiah	PM
11.6 Pada tahun 2030, mengurangi dampak lingkungan perkotaan per kapita yang merugikan, termasuk dengan memberi perhatian khusus pada kualitas udara, termasuk penanganan sampah kota.				
11.6.1.(a)	Persentase sampah perkotaan yang tertangani.	Dinas Lingkungan Hidup	%	15.5
11.b Pada tahun 2020, meningkatkan secara substansial jumlah kota dan permukiman yang mengadopsi dan mengimplementasi kebijakan dan perencanaan yang terintegrasi tentang penyertaan, efisiensi sumber daya, mitigasi dan adaptasi terhadap perubahan iklim, ketahanan terhadap bencana, serta mengembangkan dan mengimplementasikan penanganan holistik risiko bencana di semua lini, sesuai dengan the Sendai Framework for Disaster Risk Reduction 2015-2030.				
11.b.2*	Dokumen strategi pengurangan risiko bencana (PRB) tingkat daerah.	Badan Penanggulangan Bencana Daerah	Dokumen	0
TUJUAN 12 KOMSUMSI DAN PRODUKSI YANG BERTANGGUNG JAWAB				
Tujuan SDGs 12 : MENJAMIN POLA PRODUKSI DAN KOMSUMSI YANG BERKELANJUTAN				
12.4 Pada tahun 2020 mencapai pengelolaan bahan kimia dan semua jenis limbah yang ramah lingkungan, di sepanjang siklus hidupnya, sesuai kerangka kerja internasional yang disepakati dan secara signifikan mengurangi pencemaran bahan kimia dan limbah tersebut ke udara, air, dan tanah untuk meminimalkan dampak buruk terhadap kesehatan manusia dan lingkungan.				
12.4.2.(a)	Jumlah limbah B3 yang terkelola dan proporsi limbah B3 yang diolah	Dinas Lingkungan Hidup	~~Ton~~	-
12.5 Pada tahun 2030, secara substansial mengurangi produksi limbah melalui pencegahan, pengurangan, daur ulang, dan penggunaan kembali.				
12.5.1.(a)	Jumlah timbulan sampah yang didaur ulang.	Dinas Lingkungan Hidup	Ton	-
12.6 Mendorong perusahaan, terutama perusahaan besar dan transnasional, untuk mengadopsi praktek-praktek berkelanjutan dan mengintegrasikan informasi keberlanjutan dalam siklus pelaporan mereka.				
12.6.1.(a)	Jumlah Perusahaan Yang menetapkan sertifikasi SNI ISO 14001	Dinas Lingkungan Hidup	Perusahaan	1
TUJUAN 13 PENANGANAN PERUBAHAN IKLIM				
Tujuan SDGs 13 : MENGAMBIL TINDAKAN CEPAT UNTUK MENGATASI PERUBAHAN IKLIM DAN DAMPAKNYA				
13.1 Memperkuat kapasitas ketahanan dan adaptasi terhadap bahaya terkait iklim dan bencana alam di semua negara.				
13.1.1*	Dokumen strategi pengurangan risiko bencana (PRB) tingkat nasional dan daerah.	Badan Penanggulangan Bencana Daerah	Dokumen	0
13.1.2*	Jumlah Korban Meninggal, Hilang Dan Terkena dampak Bencana per 100.000 Orang	Badan Penanggulangan Bencana Daerah	Orang	PM
TUJUAN 16 PERDAMAIAN, KEADILAN DAN KELEMBAGAAN YANG TANGGUH				
Tujuan SDGs 16 : MENGUATKAN MASYARAKAT YANG INKLUSIF DAN DAMAI UNTUK PEMBANGUNAN BERKELANJUTAN, MENYEDIAKAN AKSES KEADILAN UNTUK SEMUA, DAN MEMBANGUN KELEMBAGAAN YANG EFEKTIF, AKUNTABEL, DAN INKLUSIF DISEMUA TINGKATAN				
16.1 Secara signifikan mengurangi segala bentuk kekerasan dan terkait angka kematian dimanapun.				

Kode Indikator	Target/Indikator	Sumber Data	Satuan	Capaian (2020)
16.1.1.(a)	Jumlah kasus kejahatan Pembunuhan pada satu tahun terakhir	Kantor Kesatuan Bangsa dan Poilitik	Kasus	1
16.1.2.(a)	Kematian disebabkan konflik pe 100.000 penduduk	Kantor Kesatuan Bangsa dan Poilitik	%	0
16.1.3.(a)	Proporsi penduduk yang menjadi korban kejahatan kekerasan dalam 12 bulan	Kantor Kesatuan Bangsa dan Poilitik	%	0
16.1.4*	Proporsi penduduk yang merasa aman berjalan sendirian di area tempat tinggalnya.	kesatuan bangsa poilitik	%	0
16.5 Secara substansial mengurangi korupsi dan penyuapan dalam segala bentuknya.				
16.5.1.(a)	Indeks Perilaku Anti Korupsi (IPAK).	Inspektorat		PM
16.6 Mengembangkan lembaga yang efektif, akuntabel, dan transparan di semua tingkat.				
16.6.1*	Proporsi pengeluaran utama pemerintah terhadap anggaran yang disetujui.	Badan Pengelola Keuangan Daerah		87678.16577
16.6.1.(a)	Persentase peningkatan Opini Wajar Tanpa Pengecualian (WTP) atas Laporan Keuangan Kementerian/ Lembaga dan Pemerintah Daerah (Provinsi/Kabupaten/Kota).	Badan Pengelola Keuangan Daerah	%	100
16.6.1.(b)	Persentase peningkatan Sistem Akuntabilitas Kinerja Pemerintah (SAKIP) Kementerian/Lembaga dan Pemerintah Daerah (Provinsi/ Kabupaten/Kota).	Sekretariat Daerah	%	100
16.6.1.(c)	Persentase penggunaan E-procurement terhadap belanja pengadaan.	Sekretariat Daerah	%	100
16.6.1.(d)	Persentase instansi pemerintah yang memiliki nilai Indeks Reformasi Birokrasi Baik Kementerian/Lembaga dan Pemerintah Daerah (Provinsi/ Kabupaten/Kota).	Sekretariat Daerah	%	100
16.6.2.(a)	Persentase Kepatuhan pelaksanaan UU Pelayanan Publik Kementerian/ Lembaga dan Pemerintah Daerah (Provinsi/ Kabupaten/Kota).	Sekretariat Daerah	%	100
16.7 Menjamin pengambilan keputusan yang responsif, inklusif, partisipatif dan representatif di setiap tingkatan.				
16.7.1.(a)	Persentase keterwakilan perempuan di Dewan Perwakilan Rakyat (DPR) dan Dewan Perwakilan Rakyat Daerah (DPRD).	Dinas Sosial, Pemberdayaan Perempuan dan Perlindungan Anak	%	3.33
16.7.1.(b)	Persentase keterwakilan perempuan sebagai pengambilan keputusan di lembaga eksekutif (Eselon I dan II).	Dinas Sosial, Pemberdayaan Perempuan dan Perlindungan Anak	%	16.00
16.9 Pada tahun 2030, memberikan identitas yang syah bagi semua, termasuk pencatatan kelahiran.				
16.9.1*	Proporsi anak umur di bawah 5 tahun yang kelahirannya dicatat oleh lembaga pencatatan sipil, menurut umur.	Dinas Kependudukan dan Pencatatan Sipil	%	75
16.9.1.(a)	Persentase kepemilikan akta lahir untuk penduduk 40% berpendapatan bawah.	Dinas Kependudukan dan Pencatatan Sipil	% Jiwa Jiwa	32. 96.76 293,978
16.9.1.(b)	Persentase anak yang memiliki akta kelahiran.	Dinas Kependudukan dan Pencatatan Sipil	% Jiwa Jiwa	67.59 74,2 109,808
16.10 Menjamin akses publik terhadap informasi dan melindungi kebebasan mendasar, sesuai dengan peraturan nasional dan kesepakatan internasional.				
16.10.2.(c)	Jumlah Kepemilikan Sertifikat Pejabat pengelolah informasi dan Dokumentasi (PPID) Untuk mengukur Kualitas PPID dalam Menjalankan Tugas Dan Fungsi sebagaimana diatur	Dinas Komunikasi dan Informatika	Orang	0

Kode Indikator	Target/Indikator	Sumber Data	Satuan	Capaian (2020)
	dalam peraturan perundang-undangan.			
TUJUAN 17 KEMITRAAN UNTUK MENCAPAI TUJUAN				
Tujuan SDGs 17 : MENGUATKAN SARANA PELAKSANAAN DAN MEREVITALISASI KEMITRAAN GLOBAL UNTUK PEMBANGUNAN BERKELANJUTAN				
17.1 Memperkuat mobilisasi sumber daya domestik, termasuk melalui dukungan internasional kepada negara berkembang, untuk meningkatkan kapasitas lokal bagi pengumpulan pajak dan pendapatan lainnya.				
17.1.1*	Total pendapatan pemerintah sebagai proporsi terhadap PDB menurut sumbernya.	Badan Pengelola Keuangan Daerah	%	4.80
17.1.1.(a)	Rasio penerimaan pajak terhadap PDB.	Badan Pengelola Keuangan Daerah	%	4.80
17.6 Meningkatkan kerjasama Utara-Selatan, Selatan-Selatan dan kerjasama triangular secara regional dan internasional terkait dan akses terhadap sains, teknologi dan inovasi, dan meningkatkan berbagi pengetahuan berdasar kesepakatan timbal balik, termasuk melalui koordinasi yang lebih baik antara mekanisme yang telah ada, khususnya di tingkat Perserikatan Bangsa-Bangsa (PBB), dan melalui mekanisme fasilitasi teknologi global.				
17.6.2.(b)	Tingkat Penetrasi Akses Tetap Pita Lebar	Dinas Komunikasi dan Informatika	KK	belum terjangkau
17.6.2.(c)	Proporsi Penduduk Yang terlayani Mobile broadband.	Dinas Komunikasi dan Informatika	orang	No Data
17.8 Mengoperasionalisasikan secara penuh bank teknologi dan sains, mekanisme pembangunan kapasitas teknologi dan inovasi untuk negara kurang berkembang pada tahun 2017 dan meningkatkan penggunaan teknologi yang memampukan, khususnya teknologi informasi dan komunikasi.				
17.8.1*	Proporsi individu yang menggunakan internet.	Dinas Komunikasi dan Informatika	%	24% (68.229)
17.18 Pada tahun 2020, meningkatkan dukungan pengembangan kapasitas untuk negara berkembang, termasuk negara kurang berkembang dan negara berkembang pulau kecil, untuk meningkatkan secara signifikan ketersediaan data berkualitas tinggi, tepat waktu dan dapat dipercaya, yang terpilah berdasarkan pendapatan, gender, umur, ras, etnis, status migrasi, difabilitas, lokasi geografis dan karakteristik lainnya yang relevan dengan konteks nasional.				
17.18.1.(a)	Persentase konsumen Badan Pusat Statistik (BPS) yang merasa puas dengan kualitas data statistik.	Badan Perencanaan Penelitian dan Pengembangan Daerah	%	89.94
17.18.1.(b)	Persentase konsumen yang menjadikan data dan informasi statistik BPS sebagai rujukan utama.	Badan Perencanaan Penelitian dan Pengembangan Daerah	%	89.94
17.18.1.(c)	Jumlah Metadata Kegiatan Statistik dasar, Sektoral Dan Khusus yang terdapat dalam Sistem Informasi Rujukan Statistik (SIRuSa).	Badan Perencanaan Penelitian dan Pengembangan Daerah		PM
17.18.1.(d)	Persentase indikator SDGs terpilah yang relevan dengan target.	Badan Perencanaan Penelitian dan Pengembangan Daerah	%	28.00
Target 17.9 : Pada tahun 2030, mengandalkan inisiatif yang sudah ada, untuk mengembangkan pengukuran atas kemajuan pembangunan berkelanjutan yang melengkapi Produk Domestik Bruto, dan mendukung pengembangan kapasitas statistik di negara berkembang.				
17.19.2.(b)	Tersedianya data registrasi terkait kelahiran dan kematian (Vital Statistics Register)	Dinas Kependudukan dan Pencatatan Sipil	%	96.7
17.19.2.(c)	Jumlah pengunjung eksternal yang mengakses data dan informasi statistik melalui website.	Badan Perencanaan Penelitian dan Pengembangan Daerah	Pengunjung	5,888
17.19.2.(d)	Persentase konsumen yang puas terhadap akses data Badan Pusat Statistik (BPS).	Badan Perencanaan Penelitian dan Pengembangan Daerah	%	89.94

2.2.8 Capaian Kinerja Penyelenggaraan Urusan Kabupaten Luwu Timur Tahun 2016 – 2020

Tabel 2.333 Capaian Kinerja Penyelenggaraan urusan Kabupaten Luwu Timur Tahun 2016 – 2020

NO	BIDANG URUSAN/INDIKATOR	CAPAIAN KINERJA					STANDAR	Interpretasi belum tercapai (<) sesuai (=)melampaui (>)
		2016	2017	2018	2019	2020		
KESEJAHTERAAN MASYARAKAT								
Kesejahteraan dan Pemerataan Ekonomi								
1	Otonomi Daerah, Pemerintahan Umum, Administrasi Keuangan Daerah, Perangkat Daerah, Kepegawaian dan Persandian							
2	Pertumbuhan PDRB	1,58	3,07	3,39	1,17	1,46		
3	Laju inflasi	2,74	3,95	4.19	1,91	1,21		
4	PDRB per kapita Berlaku	Rp 61.723.60	Rp 63.712.89	Rp 69.409.01	Rp 70.057,09	Rp 70.495,47		
5	PDRB per kapita Konstan	Rp 52.736,52	Rp 53.213,27	Rp 53.902,71	Rp 53.468,10	Rp 53.230,28		
6	Indeks Gini	0.434	0.411	0.398	0.387	0.405		
7	Persentase penduduk diatas garis kemiskinan	92,48%	92,34%	92,77%	93,02%	93,15%		
8	Indeks Pembangunan Manusia	70,95	71,46	72,16	72,80	73,22		
9	Angka melek huruf	94,06	93,72	94,8	95,72	95,30		
10	Angka rata-rata lama sekolah	7,88	8,20	8,45	8,54	8,80		
11	Angka usia harapan hidup	69,71	69,79	70,03	70,38	**70.53**		
	Persentase balita gizi buruk	0,0045	0,0045	0,0044	0,01	0,02		
	Prevalensi balita gizi kurang	0.23	1,4	2,15	2,18	2,02		
	Cakupan desa Siaga Aktif	100	100	100	100	100		
	Angka partisipasi angkatan kerja	138,367	138,367	150,700	143,700	157,500		
	Tingkat partisipasi angkatan kerja	70.03%	70.03%	71.21%	67.48%	72.36%		
	Tingkat pengangguran terbuka	2.58%	2.58%	2.18%	3.81%	4.46%		
	Rasio penduduk yang bekerja	97.42%	97.42%	97.18%	96.19%	95.54%		
	Rasio kesempatan kerja terhadap penduduk usia 15 tahun ke atas	0.25%	0.49%	1.06%	0.88%	0.60%		
	Indeks Kepuasan Masyarakat	78.19	78.46	81.81	83.43	84.31		
	Persentase PAD terhadap pendapatan	12.52	18.67	18.06	20.71	22.76		
	Opini BPK	WTP	WTP	WTP	WTP	-		
	Pencapaian skor pola pangan harapan (PPH)	89.7	92.2	97.5	95.8	92		
	Penguatan cadangan pangan	12205	3,000	3,000	3,000	3,000		
	Produksi sektor perkebunan							
	Kakao	0.83	0.87	0.91	1.01	0.74		
	Kelapa Sawit	20.46	20.58	21	22.7	12.46		
	lada							
A29SPEK DAYA SAING DAERAH								
	angka3 kriminalitas	0,18	0,06	0,08	0,03	-		
	rasio ketergantungan	50.67	49.91	51.02	50.41	50.47		
ASPEK PELAYANAN UMUM								
Layanan Urusan Wajib Dasar								
	Pendidikan							
	Pendidikan Anak Usia Dini (PAUD)	38.39	38.39	39.79	45.71	46.11		
	Angka Partisipasi Kasar							
	Angka Pendidikan yang ditamatkan							
	Angka Partisipasi Murni							
	Angka Partisipasi Murni (APM SD/MI/Paket A	99.18	99.02	92.03	92.39	92.54		
	Angka Partisipasi Murni (APM) SMP/MTS/ Paket B	93.47	80.8	95.73	95.97	95.99		
	Angka Partisipasi Sekolah							
	Angka Partisipasi Sekolah (APS) SD/MI/Paket A	99.69	95.26	91.93	95.93	95.95		
	Angka Partisipasi Sekolah (APS) SMP/MTS/Paket B	98.76	96.55	95.51	98.37	98.49		
	Angka Putus Sekolah :							
	Angka Putus Sekolah (APS) SD/MI/Paket A	0.12	0.12	0.1	0.1	0.07		
	Angka Putus Sekolah (APS) SMP/MTs/Paket B	0.32	0.32	0.23	0.21	0.2		

NO	BIDANG URUSAN/INDIKATOR	CAPAIAN KINERJA					STANDAR	Interpretasi belum tercapai (<) sesuai (=)melampaui (>)
		2016	2017	2018	2019	2020		
	AngkaKelulusan:							
	Angka Kelulusan (AL) SD/MI	100	99,62	99,62	99,55	99,75		
	Angka Kelulusan (AL) SMP/MTs	100	99,20	99,28	98,82	99,50		
	Angka Melanjutkan							
	Angka Melanjutkan (AM) dari SD/MI ke SMP/MTs	99,2	89,81	95,74	95,75	95,76		
	Fasilitas Pendidikan:							
	Sekolah pendidikan SD/MI kondisi bangunan baik	79,27	78,04	78,35	71,78	72,27		
	Sekolah pendidikan SMP/MTs kondisi bangunan baik	83,46	82,34	78,85	77	78,51		
	Rasio ketersediaan sekolah/penduduk usia sekolah pendidikan dasar	48,18	50,17	48,12	48,50	48,23		
	rasio guru/murid sekolah pendidikan dasar	397	406	376	363	399		
	proporsi murid kelas 1 yang berhasil menamatkan sekolah dasar	60.46	103.46	96.84	97.21	92.99		
	angka melek huruf penduduk usia 15-24 tahun perepmpuan dan laki-laki	99,56%	99,58%	99,78%	99,84%	99,37%		
	penduduk yang berusia >15 tahun melek huruf (tidak buta aksara)	54.729	55.497	56.624	57.591	57.591		
	Guru yang memenuhi kualifikasi S1/D-IV	1477	1450	1464	1552	1548		
	Kesehatan							
	Angka kematian bayi (AKB) per 1000 kelahiran hidup	7.56	6.11	7.34	8.03	8.16		
	angka kelangsungan hidup bayi	92.45	93.89	92.67	91.98	91.85		
	angka kematian balita per 1000 kelahiran hidup	1.76	0.87	1.40	0.89	0.72		
	angka kematian neonatal per 1000 kelahiran hidup	5.27	5.24	5.07	0.06	4.61		
	angka kematian ibu per 100,000 kelahiran hidup	87.89	69.87	87.35	142.67	108.74		
	rasio posyandu per satuan balita	12.13	12.04	10.82	11.08	11.16		
	rasio puskesmas, poliklinik, pustu per satuan penduduk	0.28	0.28	0.29	0.28	0.33		
	rasio rumah sakit per satuan penduduk	0.003	0.003	0.003	0.003	0.007		
	rasio dokter per satuan penduduk	16.03	13.40	13.23	14.51	14.24		
	rasio tenaga medis per satuan penduduk	29.21	29.21	26.44	33.16	33.16		
	cakupan komplikasi kebidanan yang ditangani	82.49	81.68	81.68	83.97	35.88		
	cakupan pertolongan persalinan oleh tenaga kesehatan yang memiliki kompetensi kebidanan	94.07	95.73	95.24	92.9	92.76		
	cakupan desa/keluarahan Universal Child Immunization (UCI)	96	96	92.13	99.21	88.98		
	cakupan balita gizi buruk mendapat perawatan	100	100	100	100	100		
	persentase anak usia 1 tahun yang diimunisasi campak	98.73	95.51	34.84	105.89	96.85		
	non polio AFP rate per 100,000 penduduk	2.21	4.38	4.44	3.31	4.45		
	Cakupan balita pneumonia yang ditangani	9.08	8.88	0.3	0.2	7.64		
	Cakupan penemuan dan penanganan penderita penyakit TBC BTA	100	100	100	100	100		
	Tingkat prevalensi Tuberkulosis (per 100.000 penduduk)	93.70	111.16	146.69	148.15	103.31		
	Tingkat kematian karena Tuberkulosis (per 100.000 penduduk)	0,0012	0,0011	0,00044	0,00052	0,00011		
	Proporsi jumlah kasus Tuberkulosis yang terdeteksi dalam program DOTS	72,25	87,91	93,29	96,30	67,09		
	Proporsi kasus Tuberkulosis yang diobati dan sembuh dalam program DOTS	93,15	96,56	97,44	97,07	97,74		

NO	BIDANG URUSAN/INDIKATOR	CAPAIAN KINERJA					STANDAR	Interpretasi belum tercapai (<) sesuai (=)melampaui (>)
		2016	2017	2018	2019	2020		
	Cakupan penemuan dan penanganan penderita penyakit DBD	100	100	100	100	100		
	Penderita diare yang ditangani	192.76	172.05	156.49	159.15	99.79		
	Angka kejadian Malaria	<1	<1	<1	<1	0		
	Prevalensi HIV/AIDS (persen) dari total populasi	<0.007	<0.024	<0.027	<0.013	<0.013		
	Cakupan pelayanan kesehatan rujukan pasien masyarakat miskin	4.13	9.64	24.19	31.61	0.19		
	Cakupan kunjungan bayi	97,95	99,02	99,44	97,71	88,52		
	Cakupan puskesmas	136.36	145.45	154.55	154.55	154.55		
	Cakupan pembantu puskesmas	47,24	48,82	50,39	57,48	57,48		
	Cakupan kunjungan Ibu hamil K4	95,02	96,50	95,53	97,05	88,34		
	Cakupan pelayanan nifas	92,61	95,73	93,13	92.37	92,71		
	Cakupan neonatus dengan komplikasi yang ditangani	49,88	30,08	54,97	54,81	46,78		
	Cakupan pelayanan anak balita	88,53	90,09	91,41	88,26	66,39		
	Cakupan pemberian makanan pendamping ASI pada anak usia 6 - 24 bulan keluarga miskin	87.8	90.3	96	97	97.7		
	Cakupan penjaringan kesehatan siswa SD dan setingkat	100	100	99,82	100	0		
	Cakupan pelayanan kesehatan dasar masyarakat miskin	132.35	124.45	132.29	130.79	74.30		
	Cakupan pelayanan gawat darurat level 1 yang harus diberikan sarana kesehatan (RS)	100	100	100	100	100		
	Cakupan Desa/Kelurahan mengalami KLB yang dilakukan penyelidikan epidemiologi < 24 jam	100	100	100	100	100		
	Pekerjaan Umum dan Penataan Ruang							
	Pekerjaan Umum							
	Proporsi panjang jaringan jalan dalam kondisi baik	0,591	0,615	0,624	0,396	0,400		
	Rasio panjang jalan dengan jumlah penduduk	0,067	0,0065	0,0064	0,0062	0,0062		
	Persentase jalan kabupaten dalam kondisi baik (> 40 KM/Jam)	62,69	61,45	62,37	39,59	40,00		
	Persentase jalan yang memiliki trotoar dan drainase/saluran pembuangan air (minimal 1,5 m)	0,113	0,114	0,114	0,133	0,133		
	Persentase rumah tinggal bersanitasi	70,34	87,86	93,88	97,43	97,91		
	Persentase drainase dalam kondisi baik	80	80	83,19	84,93	84,64		
	Persentase irigasi kabupaten dalam kondisi baik	43,37	45,09	47,37	50,34	50,72		
	Rasio Jaringan Irigasi	3,085	4,621	5,516	6,844	7,482		
	Persentase penduduk berakses air minum	32	36	47,55	49,59	57,48		
	Proporsi rumah tangga dengan akses berkelanjutan terhadap air minum layak, perkotaan dan perdesaan	79,15	82,05	82,00	89,41	-		
	Persentase areal kawasan kumuh perkotaan	0,01	0,01	0,02	0,04	0,04		
	Penataan Ruang:							
	Rasio bangunan ber- IMB per satuan bangunan	0,11	0,12	0,13	0,14	0,13		
	Ruang publik yang berubah peruntukannya	8,86	9,05	9,13	9,26	9.36		
	Perumahan Rakyat dan Kawasan Permukiman							
	Rasio rumah layak huni	18.83	16.81	16.94	17.43	17.74		
	Rasio permukiman layak huni	71.94	74.95	74.98	74,98	75.74		
	Cakupan ketersediaan rumah layak huni	81,69	80,81	82,46	84,56	86.65		
	Cakupan layanan rumah layak huni yang terjangkau	47,91	48,52	51,71	54,92	58.12		
	Persentase pemukiman yang tertata	71,94	74,95	74,98	74,98	75.74		
	Persentase lingkungan pemukiman kumuh	0,01	0,01	0,02	0,04	0,04		

NO	BIDANG URUSAN/INDIKATOR	CAPAIAN KINERJA					STANDAR	Interpretasi belum tercapai (<) sesuai (=)melampaui (>)
		2016	2017	2018	2019	2020		
	Persentase luasan permukiman kumuh di kawasan perkotaan	5,02	5,21	5,22	2,24	2,24		
	Proporsi rumah tangga kumuh perkotaan	18,31	19,19	16,41	15,06	13.35		
	Cakupan lingkungan yang sehat dan aman yang didukung PSU	44,88	46,46	53,54	59,06	67.02		
	Ketentraman, Ketertiban Umum dan Perlindungan Masyarakat							
	Cakupan petugas Perlindungan Masyarakat (Linmas)	11.33	10.62	9.32	12.7	9,13		
	Tingkat penyelesaian pelanggaran K3 (ketertiban, ketentraman,keindahan	61.82	63.33	74.55	100	100		
	Cakupan pelayanan bencana kebakaran kabupaten/kota	7.63	12.71	15.26	20.34	25,64		
	Tingkat waktu tanggap (response time rate) daerah layanan Wilayah Manajemen Kebakaran (WMK)	62.16	76.6	73.03	75.15	91.18		
	Persentase Penegakan PERDA	82.35	82.93	77.55	78.43	84.61		
	Sosial							
	Persentase PMKS yang memperoleh bantuan sosial	0	38.23	42.15	3.57	30.9		
	Persentase PMKS yang tertangani	0	38.81	36.94	36.59	26.39		
	Persentase PMKS skala yang memperoleh bantuan sosial untuk pemenuhan kebutuhan dasar		35.06	34.91	32.2	28.32		
	Persentase panti sosial yang menyediakan sarana prasarana pelayanan kesehatan sosial	0	0	62.5	77.78	100		
	Persentase wahana kesejahteraan sosial berbasis masyarakat (WKBSM) yang menyediakan sarana prasarana pelayanan kesejahteraan sosial	0	0	0	44.44	70		
	Persentase korban bencana yang menerima bantuan sosial selama masa tanggap darurat	0	100	100	100	100		
	Persentase korban bencana yang dievakuasi dengan mengunakan sarana prasarana tanggap darurat lengkap	0	100	100	100	100		
	Persentase penyandang cacat fisik dan mental, serta lanjut usia tidak potensial yang telah menerima jaminan sosial	0	9.28	8.24	7.71	7.39		
	Layanan Urusan Wajib Non Dasar							
	Tenaga Kerja							
	Angka sengketa pengusaha-pekerja per tahun	7.25%	9.09%	11.76%	11.38%	22.82%		
	Besaran kasus yang diselesaikan dengan Perjanjian Bersama (PB)	10.00%	20.00%	16.67%	0	8.82%		
	Besaran pencari kerja yang terdaftar yang ditempatkan	23.01%	26.72%	42.40%	37.31%	45.87%		
	Besaran pekerja/buruh yang menjadi peserta program Jamsostek	100%	100%	100%	100%	100%		
	Perselisihan buruh dan pengusaha terhadap kebijakan pemerintah daerah	0	0	0	0	0		
	Besaran tenaga kerja yang mendapatkan pelatihan berbasis kompetensi	70.97%	73.33%	73.42%	73.83	75.75%		
	Besaran tenaga kerja yang mendapatkan pelatihan berbasis masyarakat	-	100%	100%	100%	100%		
	Besaran tenaga kerja yang mendapatkan pelatihan kewirausahaan	-	100%	100%	100%	100%		
	Rasio lulusan S1/S2/S3	374.08	394.15	424.77	448.31	483.81		
	Pemberdayaan Perempuan dan Perlindungan Anak							
	Persentase partisipasi perempuan di lembaga pemerintah	0.00	70.51	70.04	75.72	76.02		
	Proporsi kursi yang diduduki perempuan di DPR	3.33	3.33	3.33	3.33	6.67		

NO	BIDANG URUSAN/INDIKATOR	CAPAIAN KINERJA					STANDAR	Interpretasi belum tercapai (<) sesuai (=)melampaui (>)
		2016	2017	2018	2019	2020		
	Partisipasi perempuan di lembaga swasta	0.00	29.49	29.96	24.28	23.98		
	Rasio KDRT	0.03	0.04	0.04	0.04	0.03		
	Partisipasi angkatan kerja perempuan	0	6.96	7.03	11.83	12.44		
	Cakupan perempuan dan anak korban kekerasan yang mendapatkan penanganan pengaduan oleh petugas terlatih di dalam unit pelayanan terpadu	0.00	100	100	100	100		
	Cakupan layanan rehabilitasi sosial yang diberikan oleh petugas rehabilitasi sosial terlatih bagi perempuan dan anak korban kekerasan di dalam unit pelayanan terpadu.	0.00	100	100	100	100		
	Cakupan penegakan hukum dari tingkat penyidikan sampai dengan putusan pengadilan atas kasus-kasuskekerasan terhadap perempuan dan anak	0.00	67	90	89	94		
	Cakupan perempuan dan anak korban kekerasan yang mendapatkan layanan bantuan hukum	0.00	67	90	89	94		
	Pangan							
	Ketersediaan pangan utama	52.9	56.9	71.11	68.55	69.61		
	Ketersediaan energi dan protein perkapita	5,947.42	3,457.15	4,383.08	3,731.26	3,258.86		
	Pengawasan dan pembinaan keamanan pangan	61.5	70	69.2	55.5	0		
	Pertanahan							
	Persentase luas lahan bersertifikat	0	37.65	38.28	38.29	39.65		
	Penyelesaian kasus tanah Negara	83.33	100	100	100	100		
	Penyelesaian izin lokasi	100	0	0	100	100		
	Lingkungan Hidup							
	Tersusunnya RPPLH Kabupaten/Kota	0	0	0	0	0		
	Terintegrasinya RPPLH dalam rencana pembangunan kabupaten/kota	0	0	0	0	0		
	Terselenggaranya KLHSuntuk K/R/P tingkat daerah provinsi	1	0	0	1	0		
	Hasil Pengukuruan Indeks kualitas Air	0	46.25	50	53.8	0		
	Hasil Pengukuruan Indeks kualitas Udara	0	50.08	50.9	51.6	0		
	Hasil Pengukuruan Indeks kualitas Tutupan Lahan	0	70.24	70.24	70.24	0		
	Pembinaan dan Pengawasan terkait ketaatan penanggung jawab usaha dan/ atau kegiatan yang diawasi ketaatannya terhadap izin lingkungan, izin PPLH dan PUU LH d yang diterbitkan oleh Pemerintah Daerah kabupaten/kota	0	50	50	50	0		
	Peningkatan kapasitas dan Sarana Prasarana Pejabat Pengawas Lingkungan Hidup di Daerah (PPLHD) diKabupaten/Kota	0	0	0	0	0		
	Terfasilitasi Pendampingan Pengakuan MHA	0	0	0	1	0		
	Terverifikasinya MHA dan kearifan lokal atau pengetahuan tradisional	0	0	0	1	3		
	Terverifikasi hak kearifan lokal atau hak pengetahuan tradisional	0	0	0	1	3		
	Penetapan hak MHA	0	0	0	1	0		
	Terfasilitasi kegiatan peningkatan pengetahuan dan keterampilan	1	1	1	1	0		
	Terfasilitasi penyediaan sarana/prasarana	0	4	1	2	0		
	Terlaksananya pendidikan dan pelatihan masyarakat	1	1	1	1	0		

NO	BIDANG URUSAN/INDIKATOR	CAPAIAN KINERJA					STANDAR	Interpretasi belum tercapai (<) sesuai (=)melampaui (>)
		2016	2017	2018	2019	2020		
	Terlaksananya pemberian penghargaan lingkungan hidup	0	1	1	0	0		
	Pengaduan masyarakat terkait izin lingkungan, izin PPLH dan PUU LH yang di terbitkan oleh Pemerintah daerah Kabupaten/Kota, lokasi usaha dan dampaknya di Daerah kabupaten/kota.	3	5	5	13	0		
	Timbulan sampah yang ditangani	0	12.118	19.345	25.915	22.535,10		
	Persentase jumlah sampah yang terkurangi melalui 3R	0	5,09	11,46	11,06	5,34		
	Persentase cakupan area pelayanan	0	0	0	0	0		
	Persentase jumlah sampah yang tertangani	15.5	30,04	47,02	60,41	51,51		
	Operasionalisasi TPA/TPST/SPA di kabupaten/kota	1	1	1	1	0		
	Persentase izin pengelolaan sampah oleh swasta yang di terbitkan	0	0	0	0	0		
	Persentase pengelolaan sampah oleh swasta yang taat terhadap peraturan perundang-undangan	0	0	0	0	0		
	Administrasi Kependudukan dan Pencatatan Siipil							
	Rasio penduduk ber-KTP per satuan penduduk	0.90	0.91	0.96	0.97	1.00		
	Rasio bayi berakte kelahiran	0.90	0.92	0.92	0.93	0.96		
	Rasio pasangan berakte nikah	0.16	0.19	0.24	0.33	0.41		
	Ketersediaan database kependudukan skala provinsi	ada	ada	ada	ada	ada		
	Penerapan KTP Nasional berbasis NIK	sudah	sudah	sudah	sudah	sudah		
	Cakupan penerbitan Kartu Tanda Penduduk (KTP)	89.78	91.31	95.68	96.86	99.71		
	Cakupan penerbitan akta kelahiran	89.79	92.02	92.36	93.48	95.54		
	Pemberdayaan Masyarakat dan Desa							
	Cakupan sarana prasarana perkantoran pemerintahan desa yang baik	100	100	100	100	100		
	Rata-rata jumlah kelompok binaan lembaga pemberdayaan masyarakat (LPM)	135	135	135	135	135		
	Rata-rata jumlah kelompok binaan PKK	340	350	365	365	365		
	Persentase LPM Berprestasi	1	2	2	2	2		
	Persentase PKK aktif	100	100	100	100	139		
	Persentase Posyandu aktif	265	267	270	273	273		
	Swadaya Masyarakat terhadap Program pemberdayaan masyarakat	0	0	0	0	0		
	Pengendalian Penduduk dan Keluarga Berencana							
	Laju pertumbuhan penduduk (LPP)	2.05	1.66	1.63	1.99	1.99		
	Total Fertility Rate (TFR)	2.76	2.31	2.21	2.21	2.21		
	Persentase Perangkat Daerah (Dinas/Badan) yang berperan aktif dalam pembangunan Daerah melalui Kampung KB	0	31.25	56.25	56.25	56.25		
	Persentase Perangkat Daerah (Dinas/Badan) yang menyusun dan memanfaatkan Rancangan Induk Pengendalian Penduduk	1001	100	100	100	100		
	Jumlah kebijakan (Peraturan Daerah/Peraturan Kepala Daerah) yang mengatur tentang pengendalian kuantitas dan kualitas penduduk	1	1	1	1	1		
	Jumlah sektor yang menyepakati dan memanfaatkan data profil (parameter dan proyeksi penduduk) untuk perencanaan dan	4	4	4	4	4		

NO	BIDANG URUSAN/INDIKATOR	CAPAIAN KINERJA					STANDAR	Interpretasi belum tercapai (<) sesuai (=)melampaui (>)
		2016	2017	2018	2019	2020		
	pelaksanaan program pembangunan							
	Jumlah kerjasama penyelenggaraan pendidikan formal, non formal, dan informal yang melakukan pendidikan kependudukan	0	0	0	1	1		
	Rata-rata jumlah anak per keluarga	3	2	2	2	2		
	Ratio Akseptor KB	77.21	74.49	71.53	73.89	72.47		
	Angka pemakaian kontrasepsi/CPR bagi perempuan menikah usia 15 - 49	77.21	74.49	71.53	73.89	72.47		
	Angka kelahiran remaja (perempuan usia 15–19) per 1.000 perempuan usia 15–19 tahun (ASFR 15–19)	69.7%	69.4%	69.2%	67.7	67.7		
	Cakupan Pasangan Usia Subur (PUS) yang istrinya dibawah 20 tahun	Tidak Melakukan Pendataan	2.28	2.03	2.98	Tidak Melaksanakan Pendataan (pandemi COVID 19)		
	Cakupan PUS yang ingin ber-KB tidak terpenuhi (unmet need)	11.76	13.23	14.85	14.18	15.61		
	Persentase Penggunaan Kontrasepsi Jangka Panjang (MKJP)	24.55	23.54	23.86	24.79%	24.98		
	Persentase tingkat keberlangsungan pemakaian kontrasepsi	29.55	34.22	37.21	26.66	37.98		
	Cakupan anggota Bina Keluarga Balita (BKB) ber-KB	88.41	86.91	84.73	84.04	79.90		
	Cakupan anggota Bina Keluarga Remaja (BKR) ber-KB	81.71	82.47	82.35	82.11	85.33		
	Cakupan anggota Bina Keluarga Lansia (BKL) ber-KB	88.69	85.54	85.26	81.13	81.19		
	Pusat Pelayanan Keluarga Sejahtera (PPKS) di setiap Kecamatan	0	0	9.09	9.09	9.09		
	Cakupan Remaja dalam Pusat Informasi Dan Konseling Remaja/Mahasiswa	418.18	445.45	418.18	445.55	436.36		
	Cakupan PKB/PLKB yang didayagunakan Perangkat Daerah KB untuk perencanaan dan pelaksanaan pembangunan daerah di bidang pengendalian penduduk	100	100	100	100	100		
	Cakupan PUS peserta KB anggota Usaha Peningkatan Pendapatan Keluarga Sejahtera (UPPKS) yang ber-KB mandiri	1.03	0.94	0.88	0.86	0.86		
	Rasio petugas Pembantu Pembina KB Desa (PPKBD) setiap desa/kelurahan	100	100	100	100	100		
	Cakupan ketersediaan dan distribusi alat dan obat kontrasepsi untuk memenuhi permintaan masyarakat	100	100	100	100	100		
	Persentase Faskes dan jejaringnya (diseluruh tingkatan wilayah) yang bekerjasama dengan BPJS dan memberikan pelayanan KBKR sesuai dengan standarisasi pelayanan	100	100	100	100	100		
	Cakupan penyediaan Informasi Data Mikro Keluarga di setiap des	Tidak Melakukan Pendataan	100	100	100	Tidak Melaksanakan Pendataan (COVID 19		

NO	BIDANG URUSAN/INDIKATOR	CAPAIAN KINERJA					STANDAR	Interpretasi belum tercapai (<) sesuai (=)melampaui (>)
		2016	2017	2018	2019	2020		
	Persentase remaja yang terkena Infeksi Menular Seksual (IMS)	0	0	0	0			
	Cakupan kelompok kegiatan yang melakukan pembinaan keluarga melalui 8 fungsi keluarga	57.99	37.18	52.25	62.82	71.13		
	Cakupan keluarga yang mempunyai balita dan anak yang memahami dan melaksanakan pengasuhan dan pembinaan tumbuh kembang anak	21.27	21.05	22.76	25.29	21.77		
	Rata-rata usia kawin pertama wanita	18	18	19	19	19		
	Persentase Pembiayaan Program Kependudukan, Keluarga Bencana dan Pembangunan Keluarga melalui APBD dan APBDes	0.0068	0.0088	0.0058	0.0061	0.0058		
	Perhubungan							
	jumlah arus penumpang angkutan umum	259.867	273.615	300.227	376.958	290.241		
	Rasio ijin trayek	0.050	0.014	0.009	0.014	0,011		
	Jumlah uji kir angkutan umum	2022	2097	2302	2405	2640		
	Jumlah Pelabuhan Laut/Udara/Terminal Bis	13	13	14	15	15		
	Persentase Layanan angkutan darat	0.263	0.266	0.227	0.124	0.183		
	Persentase kepemilikan KIR angkutan umum	16.55	14.13	10.64	9.25	5.95		
	Pemasangaan Rambu -rambu	100	100	100	100	100		
	Rasio panjang jalan perjumlah kendaraan	77,97	77,37	73,34	71,29	67,31		
	Jumlah orang/barang yang terangkut angkutan umum	259.867	273.615	300.227	376.958	290.241		
		300.227	376.958	290.241	290.241	253.796		
	jumlah orang/barang melalui dermaga/bendara/terminal per tahun	249867	273615	300227	376958	253796		
		250526	230750	222385	290241	139023		
	Komunikasi dan Informatika							
	Persentasi penduduk yang menggunakan HP/telpon	-	80.74	82.44	83.73	85.14		
	Proporsi rumah tangga dengan akses internet	-	29.13	33.07	43.93	53.44		
	proporsi rumah tangga yang memiliki komputer pribadi	-	20.23	82.44	83.73	85.14		
	Koperasi, Usaha Kecil dan Menengah							
	Persentase Koperasi aktif	58.46	73.25	75.47	75.63	75,75		
	Persentase UKM non BPR/LKM aktif	100	100	100	100	100		
	persentase BPR/LKM aktif	100	100	100	100	100		
	Persentase Usaha Mikro dan kecil	94,84	94,41	94,42	94,41	95,28		
	Penanaman Modal							
	Jumlah investor berskala nasional (PMDN/PMA)	20	35	39	37	26		
	Jumlah nilai investasi berskala nasional PMDN	Rp. 498.800.000	Rp. 452.245.000.000	Rp. 516.916.000.000	Rp. 598.558.569.406	Rp. 1.636.201.132.539		
	Jumlah nilai investasi berskala nasional PMA	Rp. 498.800.000	Rp.235.225.507.125	Rp.396.134.523.000	Rp.6.120.947.250.000	Rp.2.185.879.358.954		
	Rasio daya serap tenaga Kerja	208,5	367,3	202,8	162,3	278.9		
	kenaikan / penurunan Nilai Realisasi PMDN (miliar rupiah)	121,81	90,67	128,51	135,45	32,19		
	Kepemudaan dan Olahraga							
	persentase wirausaha muda	data tidak tersedia	data tidak tersedia	19	19	19		
	Cakupan pembinaan olaraga	24	24	30	48	0		
	Cakupan pelatih yang bersertifikat	data tidak tersedia	data tidak tersedia	20	40	40		
	Cakupan pembinaan atlet muda	0	40	40	40	0		
	Jumlah atlet berprestasi	data tidak tersedia	27	47	64	30		
	Jumlah prestasi olaraga	data tidak tersedia	5	5	6	0		
	Statistik							

NO	BIDANG URUSAN/INDIKATOR	CAPAIAN KINERJA					STANDAR	Interpretasi belum tercapai (<) sesuai (=)melampaui (>)
		2016	2017	2018	2019	2020		
	Tersedianya sistem data dan statistik yang terintegrasi	ada	ada	ada	ada	ada		
	Buku "Kabupaten dalam Angka"	ada	ada	ada	ada	ada		
	Buku "PDRB"	ada	ada	ada	ada	ada		
	Persandian							
	Persentase Perangkat daerah yang telah menggunakan sandi dalam komunikasi perangkat daerah	-	100	100	100	100		
	Kebudayaan							
	Penyelenggaraan Festival seni dan budaya	1	2	2	2	0		
	Benda, Situs dan Kawasan Cagar Budaya yang dilestarikan	0	6	10	13	15		
	Jumlah karya budaya yang direvitalisasi dan inventarisasi	0	15	29	47	47		
	Jumlah cagar budaya yang dikelola secara terpadu	0	0	2	3	3		
	Perpustakaan							
	Jumlah pengunjung perpustakaan per tahun	0.49	0.78	0.72	0.73	0.05		
	Koleksi buku yang tersedia di perpustakaan daerah	0.48	0.30	0.39	0.39	0.39		
	Rasio perpustakaan persatuan penduduk	0.28	0.29	1.06	1.1	1.09		
	Jumlah rata-rata pengunjung perpustakaan/tahun	10,131	19,350	18,010	13,112	11.962		
	Jumlah koleksi judul buku perpustakaan	9,500	8,400	13,363	13,363	13,463		
	Jumlah pustakawan, tenaga teknis, dan penilai yang memiliki sertifikat	100	100	100	100	100		
	Kearsipan							
	Persentase Perangkat Daerah yang mengelola arsip secara baku	0	20.51	48.72	58.97	87.18		
	Peningkatan SDM pengelola kearsipan	2	2	2	3	4		
	Layanan Urusan Pilihan							
	Pariwisata							
	Kunjungan wisata	13,058	28,943	30,390	32,950	32,457		
	Lama kunjungan wisata	0	2	2	3	3		
	PAD sektor pariwisata	0.31	0.36	0.37	0.45	0.41		
	Pertanian							
	Produktivitas padi atau bahan pangan utama lokal lainnya per hektar	7.16	7.21	7.44	7	7.1		
	Cakupan bina kelompok petani	0	0	0.06	0.06	0.06		
	Energi dan Sumber Daya Mineral							
	Persentase rumah tangga pengguna listrik	95,82	94,89	97,07	99,8	98,91		
	Perdagangan							
	Ekspor Bersih Perdagangan	468.926.145,86	475.387.123,47	658.612.319,17	660.572.391,96	773.511.973,67.		
	Cakupan bina kelompok pedagang/usaha informal	65.25	56.57	13.91	18.20	29.02		
	Perindustrian							
	Cakupan bina kelompok pengrajin	5.51%	5.51%	6.34%	6.47%	7.04%		
	Transmigrasi							
	Persentase transmigrasi swakarsa	Tidak ada Penempatan Transmigrasi Swakarsa Tahun 2016-2020						
	Kelautan dan Perikanan							
	Produksi perikanan	99.98	100	100	100	101		
	Konsumsi ikan	101	100	100	100	100		
	Cakupan bina kelompok nelayan	5.73	8,80	19.53	8.46	12.68		
	Produksi perikanan kelompok nelayan	40.69	37.61	40.21	46.92	37.58		
	Proporsi tangkapan ikan yang berada dalam batasan biologis yang aman	1.21	1.22	1.25	1.25	1.25		
	Rasio kawasan lindung perairan terhadap total luas perairan teritorial	0.30	0.30	0.30	0.23	0.23		
	Penunjang Urusan							
	Perencanaan Pembangunan							

NO	BIDANG URUSAN/INDIKATOR	CAPAIAN KINERJA					STANDAR	Interpretasi belum tercapai (<) sesuai (=)melampaui (>)
		2016	2017	2018	2019	2020		
	Tersedianya dokumen perencanaan RPJPD yang telah ditetapkan dengan PERDA	Ada	-	-	-	-		
	Tersedianya dokumen perencanaan RPJMD yang telah ditetapkan dengan PERDA/PERKADA	Ada	-	Ada	-	-		
	Tersedianya dokumen perencanaan RKPD yang telah ditetapkan dengan PERKADA	Ada	Ada	Ada	Ada	Ada		
	Tersedianya dokumen RTRW yang telah ditetapkan dengan PERDA	-	-	-	-	-		
	Penjabaran Konsistensi Program RPJMD kedalam RKPD	88,80	97,93	98,73	97,49	97,29		
	Penjabaran Konsistensi Program RKPD kedalam APBD	94,46	94,59	95,49	93,15	93,34		
	Keuangan							
	Opini BPK terhadap laporan keuangan	WTP	WTP	WTP	WTP	-		
	Persentase SILPA	7.52	10.11	6.6	2.95			
	Persentase SILPA terhadap APBD	11.35	7.41	3.13	1.72	1.72		
	Persentase Belanja Pendidikan (20%)	24.07	21.06	22.21	20.54	20.54		
	Persentase Belanja Kesehatan (10%)	16.04	18.03	21.39	20.71	20.71		
	Perbandingan antara belanja langsung dengan belanja tidak langsung	60,34/39,66	58,70/41,30	59,38/40,62	58,28/43,72	56,28/43,72		
	Bagi hasil kabupaten/kota dan desa	9515864320.96	9349409599.00	14604670000.00	14009007471.00	17262101969.00		
	Penetapan APBD	Tepat Waktu (Perda Nomor 7 Tahun 2016,tentang perubahan APBD Tanggal 25 Oktober 2016	Tepat Waktu (Perda Nomor 6 Tahun 2017, tentang perubahan APBD tanggal 23 Desember 2017	Tepat Waktu (Perda Nomor 10 Tahun 2018,tentang perubahan APBD Tanggal 15 oktober 2018)	Tepat Waktu (Perda Nomor 3 Tahun 2019, tentang perubahan APBD Tanggal 15 oktober 2018)	Tepat Waktu (Perda Nomor 9 Tahun 2020, tentang perubahan APBD Tanggal 19 Oktober 2020)		
	Kepegawaian serta pendidikan dan pelatihan							
	Rata-rata lama pegawai mendapatkan pendidikan dan pelatihan	5 Hari	5 Hari	5 Hari	5 Hari	4 Hari		
	Persentase ASN yang mengikuti pendidikan dan pelatihan formal	15.06%	37.81%	58.35%	74.15%	82.61%		
	Persentase ASN yang telah mengikuti pendidikan dan pelatihan struktural	56.05%	64.19%	80.02%	84.18%	88.07%		
	Jumlah jabatan pimpinan tinggi pada instansi pemerintah	26 Orang	23 Orang	27 Orang	30 Orang	27 Orang		
	Jumlah jabatan administrasi pada instansi pemerintah	1076 Orang	755 Orang	665 Orang	802 Orang	787 Orang		
	Jumlah pemangku jabatan fungsional tertentu pada instansi pemerintah	2415 Orang	2654 Orang	2679 Orang	2640 Orang	2572 Orang		
	Penelitian dan Pengembangan							
	Persentase pemanfaatan hasil kelitbangan Penerapan SIDA	N/A	N/A	N/A	N/A	16,67		
	Persentase Perangkat daerah yang difasilitasi dalam penerapan inovasi daerah.	N/A	N/A	N/A	N/A	23,08		
	Pengawasan							
	Persentase tindak lanjut temuan	83.37	89.87	80.44	73.51	23.16		
	Persentase pelanggaran pegawai	0	0	0	0	1		
	Jumlah temuan BPK	9	7	6	23	8		

2.3 Permasalahan Pembangunan Pembangunan Daerah.

Tujuan dari perumusan permasalahan pembangunan daerah adalah untuk mengidentifikasi berbagai faktor yang mempengaruhi keberhasilan/kegagalan kinerja pembangunan daerah dimasa lalu, khususnya yang berhubungan dengan kemampuan manajemen pemerintahan dalam memberdayakan kewenangan yang dimilikinya. Selanjutnya, identifikasi permasalahan pembangunan dilakukan terhadap seluruh bidang urusan penyelenggaraan pemerintahan daerah secara terpisah atau sekaligus terhadap beberapa urusan. Hal ini bertujuan agar dapat dipetakan berbagai permasalahan yang terkait dengan urusan yang menjadi kewenangan dan tanggungjawab penyelenggaraan pemerintahan daerah.

2.3.1 Permasalahan untuk Penentuan Prioritas dan Sasaran Pembangunan Daerah

Rencana Kerja Pemerintah daerah Tahun 2022 merupakan RKPD transisi dan merupakan pelaksanaan tahun pertama memasuki masa periode RPJMD 2021-2026. Pelaksanaan Pembangunan tahun 2022 sudah harus mengintegrasikan Rancangan Awal RPJMD 2021-2026 yang mana saat ini masih dalam proses penyusunan, hal ini dimaksudkan untuk memaksimalkan target pencapaian tujuan dan sasaran RPJMD.

Rumusan Permasalahan pembangunan kabupaten Luwu Timur tahun 2022 merupakan hasil identifikasi dan analisis gambaran umum kondisi daerah dan hasil evaluasi kinerja pembangunan daerah sampai dengan tahun 2020 yang dirangkum meliputi:

1. **Kemiskinan Dan Taraf Hidup Masyarakat;**

   Indeks Pembangunan Manusia Kabupaten Luwu Timur saat ini menempati peringkat keempat di Sulawesi Selatan (kota dan kabupaten) dengan nilai 72,16 (2018), 72,80 (2019) dan 73,22 (2020). Meskipun nilai IPM ini merupakan peringkat tertinggi di antara semua Kabupaten, namun tetap merupakan tantangan untuk mencapai tingkat kualitas manusia yang lebih tinggi. Masalah terkait peningkatan kualitas manusia adalah penguasaan pengetahuan yang diukur dengan angka rata-rata lama sekolah dan angka harapan lama sekolah; peluang berumur panjang yang diukur dengan angka harapan hidup; dan daya

beli yang diukur dengan pengeluaran perkapita. Pada tahun 2020, angka rata-rata lama sekolah sebesar 8,80 tahun, angka harapan lama sekolah sebesar 12,83 tahun, angka harapan hidup sebesar 70,53 tahun dan pengeluaran perkapita sebesar Rp. 12.814 juta/orang/tahun. Meskipun IPM sudah di atas rata-rata Provinsi dan Nasional serta PDRB/kapita yang mencapai 70,50 juta/orang/tahun yang tergolong cukup tinggi, namun jika dihubungkan dengan angka kemiskinan sebagai salah satu indikator taraf hidup, persentase penduduk miskin masih cukup tinggi yakni 6,85% (20,82 ribu orang), dengan garis kemiskinan sebesar Rp. 350.576/kapita/bulan. Ini menunjukkan adanya kesenjangan antar lapisan masyarakat (Gini Ratio = 0,405), sehingga di balik derajat pendidikan, derajat kesehatan dan daya beli yang cukup tinggi, penduduk yang hidup di bawah garis kemiskinan porsinya terbilang masih cukup besar.

2. **Pertumbuhan Perekonomian Daerah Yang Fluktuatif.**

   Pertumbuhan ekonomi Kabupaten Luwu Timur berfluktuasi dalam lima tahun terakhir (3,39% pada tahun 2018 dan 1,46% pada tahun 2020). Ini berarti bahwa produktivitas sektor-sektor perekonomian yang umumnya berbasis sumberdaya alam, baik tambang maupun non tambang, belum terkelola dengan optimal. Aktivitas sektor pertanian dalam arti umum belum menghasilkan nilai tambah yang cukup untuk berkembangnya rantai pasok yang memberi nilai kepada pelaku yang lebih banyak, begitu pula dalam arti penyerapan tenaga kerja (tingkat pengangguran terbuka 4,46% pada tahun 2020). Perekonomian daerah juga ditandai oleh distribusi hasil nafkah cenderung timpang antar lapisan masyarakat, dimana gini ratio mencapai 0,405.

3. **Belum Optimalnya Cakupan Dan Kualitas Infrastruktur Daerah**

   Pemenuhan infrastruktur jalan dan jembatan dalam mendukung koneksitas antar wilayah, baik dalam menunjang aliran barang untuk perekonomian daerah maupun dalam memperlancar pelayanan publik, masih bermasalah dalam hal pemeliharaan dan peningkatan kualitas. Dalam hal komunikasi dan informasi, infratruktur untuk menjamin akses internet pada seluruh sebaran wilayah belum terpenuhi semua, sementara hal ini sangat dibutuhkan dalam berbagai aspek

pelayanan. Keterpenuhan prasarana dan sarana umum pada sejumlah kawasan pemukiman juga belum terpenuhi sesuai spatandar. Dalam pengelolaan sumberdaya air, infrastruktur irigasi serta pengelolaan sumberdaya air lainnya masih menghadapi tantangan.

4. **Belum Optimalnya Perwujudan Tata Kelola Pemerintahan Yang Baik Dan Pelayanan Publik Yang Memuaskan.**

   Pokok masalah adalah reformasi birokrasi melalui delapan area belum sepenuhnya mencapai target ideal. Akuntabilitas kinerja yang ditandai dengan nilai SAKIP belum mencapai nilai tinggi, begitu pula dalam administrasi umum dan administrasi keuangan masih terdapat sejumlah temuan pengawas. Masalahnya adalah aplikasi teknologi informasi berbasis digital belum efektif dalam teruwjudnya sistem yang mengintegrasikan perencanaan, keuangan dan pelaporan kinerja. Pada aspek lain, penyelenggeraan pelayanan dasar berdasarkan standar pelayanan minimal (SPM) belum semuanya terpenuhi 100%. SPM berlaku untuk pelayanan dasar urusan pendidikan, kesehatan, pekerjaan umum, perumahan, ketertiban, ketenteraman dan perlindungan masyarakat serta sosial. Menurut PP 02/2018 dan Permendagri 100/2019, kinerja untuk pelayanan dengan SPM harus mencapai 100%. Akar masalahnya adalah belum akuratnya data tentang target penerima layanan SPM pada urusan terkait

5. **Degradasi Lingkungan Hidup Dan Sumberdaya Alam.**

   Indeks kualitas lingkungan hidup (IKLH) Kabupaten Luwu Timur cenderung membaik pada tahun 2020 yakni 86,87, ini meningkat dari nilai IKLH pada tahun 2018 (58,351) dan pada tahun 2019 (70,56). Namun demikian, tetap harus diantasipasi ancaman degradasi lingkungan, karena perbaikan kualitas lingkungan pada tahun 2020 kemungkinan disebabkan oleh berkurangnya aktivitas manusia disebabkan oleh Pandemi Covid-19. Salah satu masalah adalah degradasi tutupan lahan, yang akar masalahnya adalah berkurangnya luas hutan karena aktivitas manusia baik karena perambahan maupun karena ekspansi kegiatan pertanian. Kualitas lahan juga cenderung menurun karena praktek pertanian intensif yang menggunakan pupuk sintetis, meskipun di

daerah ini ada gerakan untuk kembali kepada pertanian organic. Akar masalah lainnya adalah semakin besarnya volume sampah dari aktivitas rumah tangga, pasar, rumah sakit, kawasan bangunan pelayanan public, sementara sistem pengelolaan sampah belum cukup canggih untuk menanganinya. Adanya perubahan iklim, terutama pergeseran musim dan fenomena kekeringan ataupun banjir, juga menjadi akar masalah terkait degradasi lingkungan.

6. **Masih Adanya Potensi Gangguan Ketenteraman Masyarakat Dan Ketertiban Umum.**

   Masalah pokok adalah cukup besarnya angka kriminalitas dan gangguan ketenteraman serta ketertiban umum. Jumlah kejadian criminal biasa pada tahun 2020 adalah 225 kasus. Perkara perdata pada tahun 2020 sebanyak 147 kasus. Pelanggaran lalu lintas pada tahun 2020 sebanyak 1.141 kasus. Masalah yang menyebabkan kasus-kasus ini adalah kesadaran masyarakat atas norma hukum dan norma sosial yang belum memadai. Masalah yang juga perlu diantisipasi adalah potensi disharmoni sosial yang berpangkal pada cukup tingginya heterogenitas sosial masyarakat. Struktur sosial dalam masyarakat Kabupaten Luwu Timur disusunan oleh berbagai kelompok sosial yang asul-usulnya berbeda, termasuk pada kawasan bekas transmigrasi. Bila kesenjangan sosial diantara mereka melebar dan itu berimpit dengan perbedaan etnis/suku maka potensi konflik sosial terbuka.

7. **Tantangan Untuk Merawat Nilai-Nilai Agama Dan Budaya ditengah ere Transformasi Digital yang semakin berkembang.**

   Masyarakat Luwu Timur dikenal sebagai masyarakat yang beradab. Keberadaban ini bertumpu pada kesadaran terhadap pentingnya nilai-nilai agama dan budaya di dalam kehidupan keluarga, masyarakat, serta dalam penyelenggaraan pemerintahan.hal ini perlu dilestarikan ditengah semakin berkembangnya era digitalisasi saat ini, tantangan tersebut perlu untuk segera disikapi dengan baik. Penguatan Nilai-nilai agama dan budaya tersebut tumbuh dan berkembang sejalan dengan keberagaman latar sosial masyarakat Luwu Timur. Daerah ini dihuni oleh berbagai pemeluk agama dan keyakinan. Juga mereka memiliki nilai-nilai budaya yang beragam. Perbedaan dan keberagaman dimaksud memiliki tantangan tersendiri, dan sekaligus menjadi potensi bagi terciptanya masyarakat yang beragam dalam kesatuan. Dalam konteks inilah, maka upaya yang berkesinambungan

dalam merawat nilai-nilai agama dan budaya yang ada di Luwu Timur memiliki makna yang strategis. Fakta menunjukkan bahwa ketika keberagaman nilai-nilai agama dan budaya tersebut dirawat dengan baik, maka keberagaman ini menjadi kekuatan didalam mengatasi berbagai macam problem pembangunan

2.3.2 Identifikasi Permasalahan Penyelenggaraan urusan Pemerintah Daerah

2.3.2.1 Permasalahan Urusan Wajib Yang Berkaitan Dengan Pelayanan Dasar.

1. **Urusan Pemerintahan Bidang Pendidikan**
   - Ketersediaan sarana prasarana pendidikan yang belum sepenuhnya memenuhi standar pelayanan minimal;
   - Penempatan tenaga pendidik (guru) belum dilakukan secara merata, masih terdapat kesenjangan baik dari sisi jumlah maupun kualitas antara kawasan pedesaan dan perkotaan;
   - Ketersediaan tenaga pendidik dan kependidikan yang memenuhi kualifikasi S1/D-IV.
2. **Urusan Pemerintahan Bidang Kesehatan**
   - Masih tingginya Angka Kematian Ibu (AKI) sebesar 108,74 per seratus ribu kelahiran hidup pada tahun 2020, dan Angka Kematian bayi (AKB) sebesar 4,61 per seribu kelahiran hidup pada tahun 2020;
   - Masih meningkatnya kejadian balita gizi buruk pada tahun 2020 sebanyak 3 orang;
   - Perlunya Peningkatan standar pelayanan Puskesmas sebagai Fasilitas Kesehatan Tingkat Pertama (FKTP) dalam Jaminan Kesehatan Nasional agar dapat meningkatkan mutu secara berkesinambungan;
   - Belum meratanya ketersediaan tenaga kesehatan di fasilitas-fasilitas kesehatan yang tersebear diseluruh wilayah kabupaten Luwu Timur;
   - Keterbatasan akses pelayanan kesehatan rujukan karena minimnya ketersediaan pelayanan kesehatan Rujukan.

3. Urusan Pemerintahan Bidang Pekerjaan Umum Dan Penataan Ruang

a. Pekerjaan Umum

- Masih ada spesifikasi jalan belum terpenuhi sesuai kebutuhan;
- Belum lengkapnya data kondisi jalan dan jembatan;
- Besarnya cakupan layanan irigasi;
- Belum lengkapnya data kondisi sarpras irigasi;
- Belum termanfaatkannya potensi sumber air baku;
- Alih fungsi lahan pertanian yang mengganggu sistem irigasi;
- Kurang terpeliharanya sungai yang berfungsi sebagai drainase;
- Kesadaran masyarakat tentang prosedur dan pentingnya IMB masih kurang;
- Ketersediaan fasilitas MCK, persampahan, IPAL, dan air bersih tingkat rumah tangga masih kurang;
- Sumber daya manusia pengelola sampah, limbah dan pertamanan publik serta kapasitas kelembagaan yang kurang memadai;
- Keberadaan Bangunan Gedung belum dalam satu kawasan terpadu;
- Banyaknya penyedia layanan laboratorium konstruksi dan alat berat;
- Terbatasnya peralatan yang dimiliki dan Kualitas alat berat yang dimiliki kurang memadai.

b. Penataan Ruang

- Masih terbatasnya regulasi RDTR kawasan perkotaan dan kawasan strategis;
- Belum tercapainya SPM bidang Penataan Ruang;
- Pemanfaatan ruang tidak sesuai peruntukannya
- Pengelolaan data tata ruang belum optimal;

- Belum lengkapnya peraturan pelaksanaan atas Rencana Tata Ruang Wilayah (RTRW) guna mengendalikan dan mengawasi pemanfaatan ruang sesuai peruntukan;
- Belum jelasnya kebijakan insentif-desinsentif dan penegakan aturan atas pelanggaran tata ruang;
- Belum optimalnya sistem informasi penataan ruang.
-

4. Urusan Pemerintahan Bidang Perumahan Rakyat Dan Kawasan Permukiman

- Masih terjadinya kesenjangan pemenuhan kebutuhan perumahan (backlog);
- Masih rendahnya alokasi anggaran bantuan sosial untuk peningkatan kualitas maupun pembangunan baru perumahan swadaya bagi Masyarakat Berpenghasilan Rendah (MBR);
- Kurang optimalnya penyediaan rumah murah bagi Masyarakat Berpenghasilan Rendah (MBR);
- Keterbatasan pengembang yang memenuhi kriteria teknis program Bantuan PSU Perumahan Umum;
- Keterbatasan lokasi atau lahan untuk pengembangan perumahan baru yang sesuai dengan rencana penyediaan rumah murah;
- Belum termanfaatkannya ketersediaan Dokumen Rencana Pembangunan dan Pengembangan Perumahan dan Kawasan Permukiman (RP3KP);
- Terdapat kawasan dan permukiman kumuh di lokasi yang tidak sesuai dengan peruntukan;
- Belum ditetapkannya kawasan kumuh dibawah 10 Ha, khususnya di wilayah pesisir Kabupaten Luwu Timur;
- Belum maksimalnya pengawasan dan pengendalian pelaksanaan pembangunan perumahan dan kawasan permukiman.

5. Urusan Pemerintahan Bidang Ketentraman Dan Ketertiban Umum Serta Perlindungan Masyarakat

- Masih adanya unjuk rasa dan kejadian insidentil yang tidak sesuai dengan peraturan yang ada;
- Masih kurang dan belum optimalnya personil Linmas yang terlibat dalam menjaga keamanan dan ketertiban masyarakat;
- Masih lemahnya penyelesaian pelanggaran Peraturan Daerah;
- Masih kurangnya sarana pemadam kebakaran baik mobil damkar maupun APAR;
- Belum idealnya rasio SDM pemadam kebakaran;
- Masih rendahnya jumlah bangunan publik yang memenuhi standar penanganan kebakaran;
- Belum optimalnya penanggulangan bencana dan pengurangan risiko bencana;
- Masih banyaknya masyarakat di daerah rawan bencana dan belum optimalnya kapasitas masyarakat yang dapat menyebabkan risiko bencana tinggi;
- Belum optimalnya peran fasilitasi dan koordinasi pelayanan penanggulangan bencana;
- Penyeragaman kapasitas BPBD Kabupaten yang satu dengan yang lain.

6. Urusan Pemerintahan Bidang Sosial

- Belum validnya data base Pemerlu Pelayanan Kesejahteraan Sosial (PPKS), sehingga jumlah PPKS yang tertangani masih sangat terbatas;
- Belum termanfaatkannya Data Terpadu Kesejahteraan Sosial (DTKS) dalam program penanggulangan kemiskinan oleh seluruh pihak;
- Cakupan pelayanan program kesejahteraan sosial yang masih terbatas, sebagai dampak melemahnya fungsi koordinasi dan komunikasi pada berbagai sektor dan level.

2.3.2.2. Permasalahan Urusan Wajib Yang Tidak Berkaitan Dengan Pelayanan Dasar Terkait Pelayanan Dasar

1. **Urusan Pemerintahan Bidang Tenaga Kerja**
   - Rendahnya kualitas angkatan kerja sehingga melemahkan daya saing pada dunia kerja;
   - Masih rendahnya perlindungan bagi tenaga kerja;
   - Ketersediaan Informasi pasar kerja belum optimal.
2. **Urusan Pemerintahan Bidang Pemberdayaan Perempuan Dan Perlindungan Anak**
   - Belum optimalnya pencapaian kualitas hidup perempuan dan peran perempuan dalam pembangunan;
   - Terbatasnya akses sumber daya pembangunan karena pendekatan pembangunan pemberdayaan perempuan masih mengabaikan isu kesetaraan dan keadilan;
   - Belum maksimalnya kelembagaan dan jaringan pengarusutamaan gender dan pengarusutamaan hak anak;
   - Penyelenggaraan pemenuhan hak anak sebagai upaya untuk meningkatkan kesejahteraan dan perlindungan anak sangat perlu untuk dioptimalkan;
   - Ketersediaan data terpilah terbatas dan data terpilah belum menjadi acuan dalam perencanaan, pelaksanaan, pemantauan dan evaluasi atas kebijakan, program dan kegiatan;
   - Masih adanya kekerasan terhadap ibu dan anak dalam rumah tangga (KDRT).
3. **Urusan Pemerintahan Bidang Pangan**
   - Masih tingginya tingkat ketergantungan pada bahan pangan pokok beras;
   - Harga bahan pangan masih fluktuatif;
   - Pola konsumsi pangan masyarakat belum beragam bergizi seimbang dan aman.
4. **Urusan Pemerintahan Bidang Pertanahan**

- Belum teridentifikasinya seluruh tanah aset milik Pemerintah Kabupaten Luwu Timur;
- Masih terjadinya perselisihan sengketa pertanahan milik Negara dan masyarakat;
- Sebagian besar Perangkat Daerah yang membutuhkan tanah belum melakukan perencanaan pengadaan tanah atau menyusun dokumen Perencanaan Pengadaan Tanah untuk penerbitan Surat Persetujuan Penetapan Lokasi Pembangunan sebagai dasar pengadaan tanah;
- Belum maksimalnya fasilitasi Pemerintah Daerah dalam pembuatan sertifikat tanah masyarakat.

5. Urusan Pemerintahan Bidang Lingkungan Hidup

- Masih terjadinya kerusakan lingkungan, berakibat pada peningkatan luasan lahan yang perlu dikonservasi;
- Peran serta sektor swasta masih tergolong rendah dalam pengelolaan dan pelestarian lingkungan hidup;
- Lemahnya validitas informasi dan data base kondisi lingkungan hidup di Kabupaten Luwu Timur;
- Belum sebandingnya jumlah kegiatan yang harus diawasi dalam upaya pengendalian pencemaran lingkungan dengan jumlah tenaga teknis yang melakukan pengawasan;
- Jumlah prasarana dan sarana yang tersedia belum sebanding dengan besarnya jumlah timbulan sampah dan luasnya daerah pelayanan kebersihan;
- Belum optimalnya pengelolaan dan penanganan persampahan sejak dari sumber sampai ke Tempat Pengolahan Akhir sampah;
- Kurangnya kesadaran dan peran serta masyarakat dalam pengelolaan sampah sejak dari sumbernya (3R; reuse, reduse and recycle);
- Penurunan kuantitas dan kualitas RTH di kawasan perkotaan yang dapat mengurangi kenyamanan dan keindahan;

- Kondisi kualitas lingkungan khususnya air badan air di wilayah Kabupaten Luwu Timur masih belum dapat memenuhi baku mutu.
- Masih rendahnya tingkat kesadaran masyarakat dan pelaku industri pengolahan terhadap dampak pencemaran lingkungan.

6. Urusan Pemerintahan Bidang Administrasi Kependudukan Dan Pencatatan Sipil

- Masih belum optimalnya capaian penerbitan dokumen kependudukan terutama dalam perekaman biometrik KTP elektronik, penerbitan akta kematian dan penerbitan akta kelahiran;
- Masih rendahnya kesadaran masyarakat untuk melengkapi administrasi kependudukan;
- Sarana dan prasarana yang belum memadai dalam rangka peningkatkan pelayanan dokumen administrasi kependudukan dan pencatatan sipil, karena cakupan jangkauan wilayah Kabupaten Luwu Timur yang luas.

7. Urusan Pemerintahan Bidang Pemberdayaan Masyarakat Dan Desa

- Masih lemahnya up-dating data profil desa/kelurahan sebagai data dasar untuk perencanaan pembangunan desa/kelurahan;
- Belum terbentuknya lembaga ekonomi secara menyeluruh di tiap-tiap desa yang berguna untuk meningkatkan PADes;
- Belum optimalnya BUMDes yang terbentuk;
- Masih rendahnya status Indeks Desa Membangun Kabupaten Luwu Timur;
- Masih rendahnya pemahaman Aparatur Pemerintah desa dalam memahami regulasi.

8. Urusan Pemerintahan Bidang Pengendalian Penduduk Dan Keluarga Berencana

- Masih tingginya unmet need;
- Wilayah sasaran program KB memiliki topografi dan tingkat kesulitan yang berbeda;
- Jumlah dan Kualitas SDM di lini lapangan masih terbatas;

- Kasus pernikahan usia dini masih tinggi;
- Persalinan remaja masih cukup tinggi;
- Kasus perceraian cenderung meningkat;
- Angka kemiskinan masih tinggi;
- Masih terbatasnya kemampuan sebagian besar kader bina keluarga.

9. Urusan Pemerintahan Bidang Perhubungan

- Masih minimnya penyediaan terminal, pelabuhan dan bandara sebagai pusat pergerakan manusia dan barang serta konektivitas antar daerah;
- Belum maksimalnya pemenuhan perlengkapan jalan berupa rambu-rambu lalu lintas di jalan Kabupaten;
- Masih terbatasnya penyediaan sarana transportasi massal bagi masyarakat;
- Belum optimalnya penyediaan kendaraan angkutan umum yang memenuhi uji KIR.

10. Urusan Pemerintahan Bidang Komunikasi Dan Informatika

- Masih terbatasnya sarana dan prasarana untuk mendukung pemenuhan kegiatan komunikasi dan informatika;
- Masih minimnya sumber daya manusia pengelolaan Informatika dan Telematika di lingkungan Pemerintah Daerah;
- Masih kurangnya pembangunan jaringan dan aplikasi yang terintegrasi antar Perangkat Daerah dalam Pelaksanaan E – Government;
- Masih minimnya akses internet bagi masyarakat pada ruang-ruang publik di Kabupaten Luwu Timur;
- Masih terbatasnya jangkauan jaringan internet di beberapa wilayah Kabupaten Luwu Timur.

11. Urusan Pemerintahan Bidang Koperasi, Usaha Kecil Dan Menengah

- Penilaian keaktifan bagi Koperasi Simpan Pinjam (KSP) belum seluruhnya dapat dilaksanakan karena terbatasnya sarana dan prasarana dan SDM;
- Belum optimalnya penyediaan data base UKM berpotensi yang dapat dipromosikan pada pasar luas;
- Belum optimalnya penguatan daya saing UMKM terhadap perkembangan industri di Kabupaten Luwu Timur yang telah ditunjang dengan data peran sektor industri dan sektor perdagangan dalam perekonomian Kabupaten Kabupaten Luwu Timur yang cukup dominan;
- Sistem pengelolaan usaha ritel/toko koperasi yang masih tradisional serta banyaknya usaha ritel yang merajalela yang mempengaruhi usaha ritel koperasi;
- Belum optimalnya hasil promosi dan pameran produk-produk usaha UMKM;
- Belum maksimalnya kerja sama usaha koperasi yang mengelola hasil usaha pertanian, perkebunan, peternakan dan perikanan;
- Masih minimnya pengetahuan dan keterampilan UMKM dalam menciptakan lapangan usaha baru industri rumah tangga.

12. Urusan Pemerintahan Bidang Penanaman Modal

- Masih minimnya regulasi yang mendukung peningkatan penanaman modal;
- Kurangnya data potensi unggulan daerah, sebagai basis peta potensi wilayah Kabupaten Luwu Timur;
- Kurang optimalnya koordinasi dan komunikasi antara Instansi Pemerintah dan dunia usaha;
- Rendahnya kesadaran perusahaan PMA/PMDN yang menyampaikan Laporan Kegiatan Penanaman Modal (LKPM);
- Rata-rata waktu penerbitan dokumen perizinan belum sesuai SOP (Standar Operasional Prosedur).

13. Urusan Pemerintahan Bidang Kepemudaan Dan Olahraga

- Belum optimalnya pembinaan secara kontinyu kepada para atlet serta belum memadainya sarana dan prasarana olahraga yang ada;
- Belum maksimalnya informasi yang diterima masyarakat terkait pameran prestasi hasil karya pemuda;
- Belum tersedianya sarana kepemudaan sebagai wadah pengembangan potensi kepemudaan;
- Masih rendahnya minat olahraga di kalangan pelajar, mahasiswa dan masyarakat;
- Masih minimnya prestasi kepemudaan dan bidang olah raga di tingkat Provinsi dan Nasional.

14. Urusan Pemerintahan Bidang Statistik

- Keterbatasan SDM dan kapasitas pengelola data statistik;
- Belum terpusatnya penyediaan data statistik sektoral;
- Keterbatasan anggaran pengelolaan data statistik sektoral.

15. Urusan Pemerintahan Bidang Persandian

- Keterbatasan SDM;
- Keterbatasan sarana dan prasarana;
- Keterbatasan anggaran.

16. Urusan Pemerintahan Bidang Kebudayaan

- Belum optimalnya implementasi penguatan pewarisan nilai-nilai sejarah dan budaya luhur, hal ini dipengaruhi oleh faktor belum adanya petunjuk teknis;
- Belum terpenuhinya kebutuhan masyarakat akan sarana dan prasarana budaya, hal ini dipengaruhi oleh faktor minimnya ketersediaan sarana dan prasarana budaya;
- Belum optimalnya kualitas dan kuantitas pelaku budaya, hal ini dipengaruhi oleh faktor minimnya pembinaan kapasitas tenaga pelatihan, pembinaan maupun pelaku budaya;
- Masih rendahnya daya saing dan semangat kompetisi dalam berkarya budaya, hal ini dipengaruhi oleh faktor minimnya

pemahaman dan keterampilan dalam mengolah dan mengembangkan budaya.

17. Urusan Pemerintahan Bidang Perpustakaan

- Masih kurangnya minat dan budaya baca masyarakat;
- Masih terbatasnya koleksi buku di perpustakan, baik perpustakaan umum maupun desa;
- Masih belum optimalnya penyediaan fasilitas ruang perpustakaan di kewilayahan sebagai sasaran pembinaan;
- Kurangnya sarana operasional berupa Mobil Perpustakaan Keliling (MPK);
- Masih terbatasnya tenaga pustakawan daerah.

18. Urusan Pemerintahan Bidang Kearsipan

- Keterbatasan tenaga arsiparis yang tersedia, sehingga perlu adanya penambahan tenaga fungsional arsiparis;
- Masih rendahnya pengetahuan tentang tata kearsipan pada aparatur sehingga penataan berkas/arsip belum tertib baik arsip aktif, in aktif maupun statis;
- Masih belum tertatanya semua arsip daerah sesuai dengan peraturan yang ada.

2.3.2.3. Permasalahan Urusan Pilihan

1. Urusan Pemerintahan Bidang Kelautan Dan Perikanan

- Masih rendahnya pertumbuhan pelaku usaha kelautan dan perikanan;
- Masih maraknya kasus pelanggaran terhadap sumberdaya kelautan;
- Kurangnya kesadara nelayan dalam menggunakan alat tangkap ramah lingkungan;
- Belum optimalnya produksi perikanan budidaya;
- Belum optimalnya produksi olahan ikan;
- Kurangnya kesadaran pelaku usaha kelautan dan perikanan untuk mengajukan ijin usaha kelautan dan perikanan.

2. Urusan Pemerintahan Bidang Pariwisata

- Promosi kepariwisataan belum dilakukan secara optimal, khususnya pada tingkat Nasional dan Internasional;
- Masyarakat sekitar obyek wisata belum berperan secara aktif dalam pengembangan obyek wisata setempat;
- Lemahnya akurasi data kepariwisataan secara komprehensif, khususnya yang berkaitan dengan pengembangan potensi pariwisata;
- Materi atau bahan pameran produk unggulan dari para pelaku jasa usaha pariwisata masih terbatas;
- Pengembangan sektor pariwisata belum berpadu sehingga pengembangannya cenderung berjalan ditempat/stagnan, utamanya sarana dan fasilitas yang mendukung.;
- Belum optimalnya pengelolaan dan pengembangan obyek wisata potensial seperti Danau Matano dan obyek wisata potensial lainnya.

3. Urusan Pemerintahan Bidang Pertanian

- Alih fungsi lahan pertanian menjadi lahan non pertanian (permukiman, industri, jasa) menyebabkan berkurangnya luas lahan dan berakibat padapenurunan luas tanam dan luas panen. Hal ini menjadi salah satu penyebab penurunan produksi pertanian;
- Kondisi infrastruktur yang belum memadai menyebabkan peningkatan biaya produksi dan inefisiens usaha tani;
- Keterbatasan sarana menyebabkan penerapan teknologi belum sesuai rekomendasi;
- Rendahnya tingkat pendidikan petani dan umur yang relatif tua menyebabkan rendahnya adopsi teknologi;
- Keterbatasan petugas yang ada menyebabkan kurang optimalnya pelaksanaan pembangunan pertanian dan pangan;

- Kurang optimalnya fungsi kelembagaan yang ada menyebabkan pelaksanaan kegiatan dengan kelompok tani sebagai pelaksana tidak sesuai dengan target;
- Penurunan kualitas sumberdaya lahan akibat erosi, bencana alam, penggunaan pupuk kimia dan pestisida berlebihan dan pencemaran lingkunganmenyebabkan penurunan produksi pertanian dan mutu produk pertanian serta menurunkan kualitas lahan dan air;
- Adanya anomali iklim, bencana alam (banjir, kekeringan) dan serangan OPT mengakibatkan gagal panen dan penurunan produksi;
- Rendahnya posisi tawar menyebabkan harga di tingkat petani dikendalikan oleh pedagang/ tengkulak;
- Rendahnya akses permodalan menyebabkan kurangnya ketersediaan modal usaha tani;
- Masih rendahnya daya saing produk-produk pertanian terhadap produk impor;
- Lemahnya kemampuan akses petani terhadap teknologi, informasi, pasar;
- Masih rendahnya daya saingproduk perkebunan terhadapproduk impor;
- Rendahnya kemampuan kelembagaan petani dalamakses teknologi, informasi pasar, permodalan dan kemitraan;
- Kurang tersedianya benih unggul yang bermutu;
- Kurangnya ketersediaan infrastruktur, sarana prasarana peternakan dan kesehatan hewan;
- Keterbatasan akses permodalan bagi peternak;
- Kurangnya betina produktif (sapi), inbreeding dan belum luasnya capaian hasil program Inseminasi Buatan dan Embrio Transfer;
- Masih banyaknya pemotongan illegal di luar RPH;
- Sumber Daya Manusia dan Kelembagaan belum tangguh dan mandiri;

- Belum cukup tersedianya benih/bibit unggul bermutu, pupuk, pakan, pestisida/obat-obatan, alat dan mesin pertanian;
- Kurangnya ketersediaan infrastruktur;
- Belum optimalnya pemanfaatan lahan, dan teknologi alsintan;
- Belum optimalnya infrastruktur Pertanian;
- Menurunnya daya dukung sumber daya alam akibat anomali iklim dan degradasi lahan;
- Pengendalian dan penanggulangan penyakit hewan menular strategis.

4. Urusan Pemerintahan Bidang Perdagangan

- Belum representatifnya bangunan dan fasilitas pasar daerah;
- Masih lemahnya jaringan informasi pasar, produk dan promosi;
- Masih rendahnya kesadaran pedagang untuk menera dan tera ulang UTTP yang dimiliki;
- Kurangnya sosialisasi perundang-undangan dan sosialisasi kemudahan Ekspor dan Impor.

5. Urusan Pemerintahan Bidang Perindustrian

- Masih rendahnya produktifitas IKM;
- Masih rendahnya kualitas dan tampilan produk IKM;
- Belum terjalinnya kerjasama IKM dengan pihak ke tiga dalam pemasaran produk IKM;
- Masih rendahnya pendidikan dan ketrampilan pelaku IKM.

6. Urusan Pemerintahan Bidang Transmigrasi

- Belum optimalnya aksesibilitas transportasi ke daerah transmigrasi;
- Masih minimnya dukungan infrastruktur penunjang pada wilayah transmigrasi;
- Belum sepenuhnya kerjasama antar daerah dalam penyelenggaraan transmigransi dilaksanakan oleh para pihak;
- Tingkat kompetensi calon transmigran belum sesuai dengan kebutuhan dan potensi daerah tujuan.

2.3.2.4. Permasalahan Unsur Pendukung Urusan Pemerintahan

a. Unsur Sekretariat Daerah

- Banyaknya program dan kegiatan yang terkait Kesejahteraan rakyat, sosial keagamaan dan sosial kemasyarakatan terkendala dengan payung hukum atau regulasi terkait;
- Masih kurangnya koordinasi yang baik antar Perangkat Daerah, terkait program maupun kegiatan yang menjadi objek untuk menjadi bahan dalam menyusun rancangan kebijakan bidang Kesejahteraan rakyat, sosial keagamaan dan sosial kemasyarakatan;
- Belum tertibnya administrasi data usul rancangan produk hukum daerah;
- Masih lambatnya penyelarasan dan penyesuaian produk hukum daerah yang ada dengan perkembangan perubahan peraturan perundang-undangan tingkat pusat;
- Belum tersedianya alat (tool) yang efektif dan efisien untuk memantau dokumen rancangan produk hokum daerah yang sedang diproses;
- Masih lambatnya pembentukan produk hukum daerah;
- Belum optimalnya kinerja pegawai dalam penyelesaian pembentukan produk hukum daerah akibat terbatasnya SDM di Perangkat Daerah yang memiliki kompetensi penyusunan rancangan produk hukum daerah dan pengelola JDIH;
- Pengawasan internal dalam pembentukan produk hukum daerah masih belum optimal;
- Masih lemahnya pengertian tentang bantuan hukum pada Perangkat Daerah dalam penanganan perkara gugatan Tata Usaha Negara (TUN) dan Perdata;
- Masih lambannya pengolahan dan pelaporan data terkait pelaksanaan Rencana Aksi Nasional Hak Asasi Manusia pada Perangkat Daerah;

- Belum ada pustakawan yang mengelola arsip dan belum ada staf yang mengikuti pendidikan dan latihan khusus JDIH;
- Evaluasi kelembagaan belum diterapkan secara berkala;
- Pola tata hubungan kerja belum terkoordinasi antara sekretariat daerah dengan perangkat daerah;
- Kebijakan pelayanan publik belum diimplementasikan secara maksimal;
- Belum tersusunya peta proses bisnis (Probis);
- Belum optimalnya kegiatan monitoring dan evaluasi pada bidang kelembagaan, ketatalaksanaan dan reformasi birokrasi;
- Rencana aksi delapan area perubahan pada reformasi birokrasi belum sepenuhnya optimal;
- Belum maksimalnya pemanfaatan sistem informasi lingkup pemerintah Kabupaten;
- Kematangan kelembagaan pengelolaan Pengadaan Barang dan Jasa (PBJ) dan kualitas tata kelola pelaksanaan pengedaan barang dan jasa belum optimal, dimulai dari tahap perencanaan anggaran, tahapp pemilihan penyediaan dan pelaksanaan kontrak;
- Penguatan regulasi terhadap sistem dan mekanisme pengelolaan Pengadaan Barang dan Jasa (PBJ) di lingkup Pemerintah Kabupaten belum terwujud sesusai standar;
- Ketersediaan SDM pengelolaan P Pengadaan Barang dan Jasa (PBJ) terkait kuantitas dan kualitas yang belum memadai di lingkungan pemerintah Kabupaten;
- Belum optimalnya capaian Indikator Kinerja Kunci (IKK) LPPD dan masih lambatnya pengumpulan data pendukung IKK LPPD dari tiap-tiap perangkat daerah;
- Kurangnya Kapasitas SDM & Tenaga Ahli dalam Penyelenggaraan Kerja Sama Daerah;
- Belum optimalnya pengawasan internal dalam hal mengimplementasikan penyelenggaraan kerja sama;

- Kurangnya Kapasitas SDM & Tenaga Ahli dalam Penyelenggaraan Bina Wilayah.

b. Unsur Sekretariat DPRD

- Belum optimalnya pelayanan Sekretariat DPRD dalam memfasilitasi pelaksanaan fungsi, tugas dan wewenang DPRD;
- Masih terbatasnya SDM di Sekretariat DPRD terhadap penyusunan legal drafting;
- Masih Kurangnya pelayanan sarana dan prasarana di Sekretariat DPRD khususnya di bidang informasi dan Tehnologi.

2.3.2.5. Permasalahan Unsur Penunjang Urusan Pemerintahan

a. Unsur Perencanaan

- Kurangnya SDM perencana;
- Kurangnya akurasi perencanaan dan data kinerja;
- Belum ada ketentuan spasial yang lebih detail untuk melakukan perencanaan.

b. Unsur Keuangan

- Kurangnya jumlah dan kualitas personil yang melaksanakan pengelolaan keuangan dan aset;
- Penyerapan belanja belum sesuai dengan alokasi anggaran belanja yang diatur dalam anggaran kas;
- Sumber-sumber Pendapatan Asli Daeah belum tergali secara optimal;
- Kesadaran wajib pajak dalam melaporkan obyek pajak masih rendah;
- Kesadaran wajib pungut pajak masih rendah;
- Jumlah SDM yang mengelola pendapatan masih kurang;
- Ruang pelayanan pajak kurang representative.

c. Unsur Kepegawaian

- Keterbatasan SDM pelayanan kepegawaian;
- Berkurangnya jumlah pegawai setiap tahunnya karena pensiun;
- Keterbatasan rekrutmen CPNS setiap tahunnya.

d. Unsur Pendidikan Dan Pelatihan

- Database kediklatan yang belum memadai;
- Terbatasnya alokasi kuota pengembangan kompetensi bagi ASN setiap tahunnya;
- Belum tersedianya data Kebutuhan Pengembangan Kompetensi berdasarkan analisis kebutuhan diklat.

e. Unsur Penelitian Dan Pengembangan

- Belum optimalnya pengembangan penelitian untuk kepentingan pembangunan;
- Belum adanya keserasian pemanfaatan hasil-hasil penelitian daerah;
- Belum tersedianya pejabat fungsional khusus peneliti.

2.3.2.6. Permasalahan Unsur Kewilayahan

- Kecamatan
  - Keterbatasan personil baik kualitas dan kuantitas;
  - Belum sepenuhnya dilakukan pelimpahan Urusan Pemerintahan yang dapat dilaksanakan oleh Camat;
  - Belum maksimalnya pelaksanaan fungsi Kecamatan dengan luas wilayah.

2.3.2.7 . Permasalahan Unsur Pemerintahan Umum

- Kesatuan Bangsa dan Politik
  - Belum terpenuhinya kebutuhan ideal sumber daya manusia Kesatuan Bangsa dan Politik;
  - Belum optimalnya pola koordinasi dan sinkronisasi dengan Perangkat Daerah di lingkungan Pemerintah Kabupaten Luwu Timur, Provinsi maupun dengan Instansi Vertikal;
  - Belum optimalnya pastisipasi dan kerjasama stakeholders dengan Kesatuan Bangsa dan Politik Kabupaten Luwu Timur;
  - Belum optimalnya peran lembaga dan masyarakat dalam peningkatan wawasan kebangsaan dan kerukunan beragama.

2.3.2.8. Permasalahan Unsur Pengawasan Urusan Pemerintahan

- Inspektorat Daerah
  - Masih adanya temuan hasil pengawasan baik dari internal dan eksternal pemeriksa;
  - Belum optimalnya penerapan kebijakan dan Standar Operasional pengendalian Internal;
  - Belum optimalnya pendokumentasian pengendalian intermal secara rapi, terstruktur, rutin dan konsisten;
  - Belum optimalnya pelaksanaan evaluasi atas efektifitas pengendalian secara periodic;
  - Belum terpenuhinya 6 elemen kapabilitas APIP di level 3

2.4 Isu Strategis Daerah

Isu strategis adalah kondisi atau hal yang harus diperhatikan atau dikedepankan dalam perencanaan pembangunan daerah karena dampaknya yang signifikan bagi daerah dengan yang memiliki karakteristik bersifat penting, mendasar, dan mendesak, dalam menentukan tujuan Jangka Panjang penyelenggaraan pemerintahan daerah. Perumusan isu didasarkan pada permasalahan pembangunan dan arah kebijakan RPJMD Tahun 2016-2021 yang masih relevan dan RPJMD 2021-2026 serta permalasahan pembangunan secara global, nasional maupun lokal di tahun berjalan maupun pada beberapa tahun terakhir, dengan memperhatikan permasalahan pembangunan hasil evaluasi RKPD serta merujuk pada arah kebijakan pada rancangan RKP tahun 2022 Adapun isu strategis yang berdampak langsung terhadap pembangunan daerah kabupaten Luwu Timur yang perlu mendapat perhatian antara lain :

(1) Dampak Pandemik Covid-19

Pandemi Covid-19 telah membawa dampak pada berbagai aspek kehidupan manusia di dunia. Tidak hanya pada aspek kesehatan, pandemic ini juga berdampak pada aspek ekonomi, sosial, psikologis, dan sebagainya. Kabupaten Luwu Timur termasuk daerah yang signifikan terpapar Covid, selain itu berbagai sektor perekonomian mengalami perlambatan, terutama

sektor jasa, perdagangan dan pariwisata. Isu terkait hal ini adalah pemulihan ekonomi dan katangguhan masyarakat dalam menghadapi berbagai ketidakpastian karena dampak pandemi.

(2) Tujuan Pembangunan Berkelanjutan

SDGs adalah wacana pembangunan global yang telah disepakati untuk berlaku pada semua negara, termasuk Indonesia. Dalam SDGs terdapat 17 tujuan yang indikator dan target capaianya secara nasional telah ditetapkan. Hasil analisis isu strategis untuk Kabupaten Luwu Timur menunjukkan bahwa seluruh tujuan SDGs tersebut relevan sehingga perlu menjadi perhatian dalam lima tahun kedepan, Adapun isu-isu terkait SDGs di Luwu Timur adalah kemiskinan, ketahanan pangan dan pertanian berkelanjutan, kesehatan, pendidikan inklusif dan pembelajaran sepanjang hayat, kesetaraan gender serta pemberdayaan perempuan dan anak, air bersih dan sanitasi, energy terbarukan, pertumbuhan ekonomi inklusif dan kesempatan kerja, infrastruktur tangguh dan industri inklusif serta inovasi, kesenjangan dan ketimpangan, pemukiman, produksi dan konsumsi berkelanjutan, perubahan iklim, kelautan dan perikanan, kehutanan, lahan dan keanekaragaman hayati, inklusifitas dan perdamaian, serta kerjasama pembangunan.

(2) Standar Pelayanan Minimal

Kebijakan nasional yang juga akan sangat mempengaruhi pembangunan Kabupaten Luwu Timur adalah PP 02/2018 dan Permendagri 100/2019 terkait dengan penerapan standar pelayanan minimal (SPM) untuk pelayanan dasar. SPM tersebut mencakup berbagai unsur layanan pada urusan pendidikan, kesehatan, pekerjaan umum, perumahan, ketertiban, ketenteraman dan perlindungan masyarakat, dan sosial.

Sesuai amanat Undang-Undang Nomor 23 Tahun 2014 tentang Pemerintahan Daerah, Urusan Pemerintahan Wajib dibagi dalam Urusan Pemerintahan Wajib yang terkait Pelayanan Dasar dan Urusan Pemerintahan Wajib yang tidak terkait Pelayanan Dasar. Untuk Urusan Pemerintahan Wajib yang terkait Pelayanan Dasar ditentukan Standar Pelayanan Minimal (SPM) untuk menjamin hak-hak konstitusional masyarakat. Standar Pelayanan Minimal adalah ketentuan mengenai jenis dan mutu Pelayanan Dasar yang merupakan Urusan Pemerintahan Wajib yang berhak diperoleh setiap warga negara secara minimal. Standar Pelayanan Minimal (SPM) meliputi :

a. SPM Bidang Pendidikan;
b. SPM Bidang Kesehatan;
c. SPM Bidang Pekerjaan Umum dan Penataan Ruang;
d. SPM Bidang Perumahan Rakyat dan Kawasan Permukiman;
e. SPM Bidang Ketenteraman, Ketertiban Umum, dan Pelindungan Masyarakat; dan
f. SPM Bidang Sosial.

Pelaksanaan Pelayanan Dasar pada Urusan Pemerintahan Wajib yang berkaitan dengan Pelayanan Dasar berpedoman pada standar pelayanan minimal (SPM) yang ditetapkan oleh Pemerintah Pusat. Berdasarkan pada pedoman SPM tersebut, Pemerintah Kabupaten Luwu Timur akan menetapkan kebijakan Percepatan Penerapan Standar Pelayanan Minimal yang capaiannya disesuaikan dengan kondisi dan kemampuan keuangan daerah.

(3) Perubahan Iklim

Perubahan iklim telah semakin nyata membawa dampak pada berbagai aspek kehidupan, terutama pada sektor pertanian dan kelautan. Kabupaten Luwu Timur yang perekonomiannya bertumpu pada sektor pertanian merupakan daerah yang cukup rentan terhadap dampak perubahan iklim. Apalagi secara ekologi daerah ini memiliki kespesifikan yakni keberadaan danau dan potensi tambang.

Perkembangan lingkungan pada era globalisasi pembangunan sekarang ini menunjukkan penurunan. Hal ini disebabkan pembangunan yang mengesampingkan faktor kelestarian lingkungan hidup sehingga menyebabkan kelestarian hidup yang buruk dengan akibat ancaman global warming. Global warming merupakan efek atau dampak dari rusaknya kelestarian ekosistem alam yang dapat mengakibatkan kekeringan, perubahan pola penyakit (DBD, Malaria), kelangkaan bahan pangan, hingga banjir dan bahkan mampu menjadi penyebab utama dalam adanya bencana alam. Perlu adanya antisipasi dari pemerintah dan masyarakat dunia dalam menyikapi global warming. Segala bentuk perencanaan pembangunan harus mempunyai strategi dalam menerapkan pembangunan yang ramah

lingkungan. Hal ini dilakukan agar kelestarian alam dapat terjaga dan efek global warming dapat diminimalisir atau dapat dihindari namun tetap terlaksana pertumbuhan ekonomi yang lebih baik.

(4) Tranformasi Digital

Saat ini kehidupan manusia semakin dipengaruhi oleh aplikasi teknologi digital. Bukan hanya dalam perekonomian seperti munculnya sejumlah startup serta perdagangan on-line, tetapi juga di dunia pemerintahan dalam bentuk penyelenggaraan layanan dan administrasi pemerintahan yang semakin bergantung pada teknologi digital dan online.

Pada era globalisasi sekarang ini ilmu pengetahuan dan komunikasi semakin mudah terjangkau oleh lapisan masyarakat yang mengindikasikan perkembangan IPTEK dan telekomunikasi mengalami perkembangan yang positif. Kemajuan IPTEK dan komunikasi bertujuan untuk mempermudah kehidupan seseorang dalam berbagai hal. Dengan perkembangan yang positif ini, dunia industri teknologi dan komunikasi semakin menunjukkan agregrat yang signifikan. Dengan adanya kemajuan teknologi, informasi, dan komunikasi ini, Negara Indonesia diharapkan mampu mengikuti setiap perkembangan globalisasi yang ada sehingga diharapkan Indonesia mempunyai peluang dalam memanfaatkan atau membuat produk yang lebih unggul. Ke depannya nanti, diharapkan Indonesia tidak hanya sebagai pemakai (user) tetapi mampu menjadi pembuat (produsen) sehingga memiliki persaingan yang cukup sehat alam pengembangan teknologi, informasi, dan komunikasi. Jika hal tersebut terealisasi, maka Indonesia akan mampu menjadi Negara yang tidak hanya mengandalkan teknologi dari luar negeri, namun mampu mengekspor segala bentuk teknologi informasi, dan komunikasi sesuai dengan spesifikasi yang mampu berdaya saing internasional. Namun disisi lain, perkembangan TIK dan revolusi indsutri 5.0 berpotensi menyebabkan hilangnya pekerjaan di dunia, Studi dari Mckinsey memperkirakan 60 persen jabatan pekerjaan di dunia akan tergantikan oleh otomatisasi.

Di Indonesia diperkirakan 51,8 persen potensi pekerjaan yang akan hilang. Di samping itu, tumbuhnya berbagai aktivitas bisnis dan jual beli berbasis online

belum dibarengi dengan upaya pengoptimalan penerimaan negara serta pengawasan kepatuhan pajak atas transaksi transaksi tersebut. Hal ini penting mengingat transaksi digital bersifat lintas negara. Isu spesifik terkait hal ini adalah pemanfaatan teknologi digital untuk pengelolaan sistem administrasi yang mengintegrasikan perencanaan, kordinasi, keuangan dan pelaporan kinerja.

BAB III

GAMBARAN UMUM KEUANGAN DAERAH

Dalam melaksanakan pembangunan, Pemerintah Daerah harus menyusun rencana pembangunan daerah sesuai dengan kewenangannya sebagai satu kesatuan dalam sistem perencanaan pembangunan nasional sebagaimana diamanatkan dalam Undang-Undang Nomor 23 Tahun 2014 tentang Pemerintahan Daerah sebagaimana telah diubah kedua kalinya dengan Undang-Undang Nomor 9 Tahun 2015 tentang Perubahan Kedua Atas Undang-Undang Nomor 23 Tahun 2014 tentang Pemerintahan Daerah. Berkaitan dengan pengelolaan keuangan daerah. dalam penyusunan dan pelaksanaan anggaran, program maupun kegiatan periode yang lalu, Pemerintah Daerah Kabupaten Luwu Timur telah mengacu pada Peraturan Menteri Dalam Negeri Nomor 13 Tahun 2006 tentang Pedoman Pengelolaan Keuangan Daerah sebagaimana telah diubah kedua kali dengan Peraturan Menteri Dalam Negeri Nomor 21 Tahun 2011.

Gambaran pengelolaan keuangan daerah menyajikan analisis pengelolaan keuangan daerah selama satu periode Kabupaten Luwu Timur. Analisis tersebut memuat kinerja keuangan, kebijakan pengelolaan keuangan daerah, dan kerangka pendanaan masa lalu untuk melihat posisi kemampuan keuangan daerah dalam lima tahun terakhir, sebagai landasan dalam memproyeksi kemampuan keuangan daerah untuk satu periode ke depan.

Dalam mendanai penyelenggaraan pembangunan daerah yang memuat belanja wajib dan mengikat, belanja kebutuhan aparatur dan belanja prioritas perencanaan pembangunan, dibutuhkan sebuah analisa kapasitas fiskal atau kemampuan keuangan daerah untuk membiayai program dan kegiatan yang

tertuang dalam tahun rencana dengan melihat kinerja dan realisasi capaian dari APBD Kabupaten Luwu Timur selama 5 Tahun yaitu tahun 2016 - 2020, yang bersumber dari Laporan Keuangan Pemerintah Daerah Kabupaten Luwu Timur.

Dengan terbitnya Peraturan Pemerintah Nomor 12 Tahun 2019 tentang pengelolaan keuangan Daerah dan Peraturan Menteri Dalam Negeri Nomor 90 Tahun 2020 tentang Klasifikasi, Kodefikasi dan Nomenklatur Perencanaan Pembangunan dan Keuangan Daerah, maka sturuktur Anggaran Pendapatan Belanja Daerah (APBD) mengalami perubahan yang dimulai T.A 2021, secara tekhnis pengelolaan keuangan daerah mulai tahun 2021 berpedoman pada Peraturan Menteri Dalam Negeri Nomor 77 Tahun 2020 tentang Pedoman Tekhnis Pengelolaan Keuangan Daerah.

Dalam menyusun Rencana Pembangunan dan Penganggaran, Pemerintah Daerah diwajibkan menggunakan Sistim Informasi Pemerintahan Daerah (SIPD) yaitu sistim yang dapat diakses melalui situs jaringan resmi Kementerian Dalam Negeri yang dibangun dan dikembangkan untuk menghasilkan layanan informasi Pemerintahan Daerah yang saling terhubung dan terintegrasi dengan berbasis web yang memuat Infromasi Perencanaan Pembangunan Daerah dan Informasi Keuangan Daerah menjadi satu kesatuan data yang terintegrasi. Hal ini sesuai amanat Peraturan Menteri Dalam Negeri Nomor 70 Tahun 2019 tentang Sistim Informasi Pemerintahan Daerah.

RKPD Kabupaten Luwu Timur Timur tahun 2022 ini, pada dasarnya menjabarkan suatu perencanaan strategis yang sangat terkait dengan proses Penetapan arah perencanaan pembangunan dan apa yang hendak dicapai dalam lima tahun mendatang, dan langkah-langkah strategis apa yang perlu dilakukan agar tujuan tercapai sesuai visi, misi, dan program kepala daerah terpilih.

Dalam merumuskan Perencanaan strategis, di perlukan perencanaan anggaran yang memastikan bahwa sumber daya keuangan diarahkan untuk

mendanai Program dan kegiatan selama lima tahun kedepan, sekaligus menyediakan basis untuk mengukur sejauh mana perkembangan kemajuan dalam mencapai tujuan, serta memberikan mekanisme untuk menginformasikan perubahan apabila diperlukan.

3.1. KINERJA KEUANGAN MASA LALU

Salah satu kinerja keuangan masa lalu Kabupaten Luwu Timur adalah kinerja pelaksanaan APBD selama lima tahun terakhir yang pada dasarnya bertujuan untuk menghasilkan gambaran tentang perkembangan kapasitas atau kemampuan pendapatan, belanja dan pembiayaan keuangan daerah dalam mendanai penyelenggaraan pembangunan daerah.

Kinerja pelaksanaan APBD tahun sebelumnya dapat dilihat dari aspek tingkat realisasi atau penyerapan APBD setiap tahunnya. Secara umum gambaran kinerja pelaksanaan APBD disajikan berikut ini:

3.1.1. Kinerja Pelaksanaan Pendapatan Daerah

Pendapatan daerah merupakan komponen yang sangat penting dan strategis dalam struktur APBD, mengingat peranannya dalam membiayai anggaran belanja daerah dan sebagai pengendali defisit anggaran. Struktur Pendapatan pada tahun 2016-2020 yang terdiri dari 3 (tiga) komponen utama yaitu Pendapatan Asli Daerah (PAD), Dana Perimbangan dan Lain-lain Pendaptan Daerah yang sah.

A. Pendapatan Asli Daerah (PAD)

Pendapatan Asli Daerah (PAD) merupakan penerimaan dari sumber-sumber di dalam wilayah suatu daerah tertentu, yang dipungut berdasarkan Undang-undang yang berlaku. PAD bertujuan memberikan kewenangan kepada

pemerintah daerah untuk mendanai pelaksanaan otonomi daerah sesuai dengan potensi daerah sebagai perwujudan desentralisasi. Pendapatan Asli Daerah adalah semua penerimaan daerah yang berasal dari sumber ekonomi asli daerah. Pendapatan ini bersumber dari empat jenis pemasukan, seperti pajak daerah, retribusi daerah, pengelolaan kekayaan yang dipisah, dan pendapatan sah lain-lain.

Tabel 3. 1 Capaian Realisasi Pendapatan Asli Daerah (PAD) Tahun 2016-2020*

No	Uraian	TAHUN					Rata-rata Pertumbuhan (%)
		2016	2017	2018	2019	2020*	
1	**Pendapatan Asli Daerah**	**177,018,897,819.76**	**254,902,886,906.53**	**264,769,982,685.12**	**313,564,038,877.42**	**340,369,469,283.45**	**20,19**
11	Pajak Daerah	87,262,964,488.00	139,811,835,913.00	135,222,909,760.46	168,433,208,386.50	192,720,735,828.60	21,91
12	Retribusi Daerah	6,231,131,540.12	6,234,833,296.20	48,676,217.00	4,187,811,316.00	450,593,586.09	(7,78)
13	Hasil Pengelolaan Kekayaan Daerah yang dipisahkan	20,417,954,358.00	32,076,032,045.41	25666782331,00	26,214,125,742.00	23,835,212,109.00	3,94
14	Lain-lain pendapatan daerah yang sah	63,106,847,433.64	76,780,185,651.92	99,012,669,586.66	114,728,893,432.92	119,307,589,259.76	23,82

*Sumber : Laporan Keuangan Kab.Luwu Timur) Anauditied**

Dari Tabel 3.1 diatas, untuk Capaian Realisasi Pendapatan Asli Daerah (PAD) selama lima tahun terakhir cenderung mengalami kenaikan. Proporsi tertinggi dalam capaian realisasi PAD ada pada Pajak Daerah dengan Proporsi mencapai 50 persen dari total Pendapatan Asli Daerah. disamping itu capaian tertinggi selama Lima tahun terakhir, untuk tahun 2016 ke tahun 2017 mengalami kenaikan cukup signifikan. untuk pajak daerah naik sebesar 60 Persen, Hasil pengelolaan kekayaan daerah yang dipisahkan naik sebesar 57 persen dan lain-lain pendapatan daerah yang sah naik sebesar 21 persen.

B. Dana Perimbangan

Dana perimbangan merupakan sumber pendapatan daerah yang berasal dari APBN untuk mendukung pelaksanaan kewenangan pemerintah daerah dalam

mencapai tujuan pemberian otonomi kepada daerah, untuk mendanai kebutuhan daerah dalam rangka peningkatan pelayanan dan kesejahteraan masyarakat yang semakin baik. Jumlah Dana Perimbangan ditetapkan setiap tahun anggaran dalam APBN. Dana ini terdiri dari 3 jenis, yaitu Dana Alokasi Umum (DAU), Dana Alokasi Khusus (DAK) dan Dana Bagi Hasil (DBH).

Untuk Komposisi Pendapatan daerah, Dana Perimbangan menempati Proporsi yang terbesar. Hal ini menunujukkan untuk Pendapatan Daerah, Kabupaten Luwu Timur masih tergantung dari dana perimbangan.

Tabel 3. 2 Capaian Realisasi Dana Perimbangan Tahun 2016-2020*

No	Uraian	TAHUN					Rata-rata Pertumbuhan (%)
		2016	2017	2018	2019	2020*	
2	**Dana Perimbangan**	**932,434,270,075.00**	**786,407,535,589.00**	**873,706,953,349.00**	**834,360,290,818.00**	**766,923,342,007.00**	**-4,77**
2.1	Dana Bagi Hasil	190296048420,00	73570711179,00	107080369038,00	116175746971,00	105117724030,00	(13,79)
2.2	DAU	550,581,811,000.00	545,609,968,000.00	545,609,968,000.00	557,933,304,000.00	508,456,665,000.00	(1,97)
2.3	DAK	191,556,410,655.00	167,226,856,410.00	221,016,616,311.00	160,251,239,847.00	153,348,952,977.00	(5,41)

*Sumber : Laporan Keuangan Kab.Luwu Timur) Anauditied**

Untuk Dana Perimbangan Tahun 2016-2020, capaian realisasinya sangat fluktuatif dan cenderung menurun. Capaian realisasi yang sangat signifikan mengalami penurunan yaitu pada tahun 2016 ke tahun 2017 dengan penurunan sebesar 16 persen. penurunan ini sangat di pengaruhi oleh komponen Pendapatan Bagi Hasil dengan penurunan sebesar 61 persen dan DAK sebesar 13 persen, hal ini dipengaruhi oleh kebijakan pemerintah pusat, yang pada tahun 2017 terjadi penurunan target pennerimaan negara yang berimplikasi kepada pemotongan anggaran belanja pada Kementrian dan Dana transfer dari pemerintah pusat ke pemerintah daerah. meskipun capaian realisasi 3 tahun berikutnya ada kenaikan namun tidak begitu signifikan. hal ini sangat berpengaruh

pada realisasi belanja, mengingat Proporsi Pendapatan Daerah Kabupaten Luwu Timur masih di dominasi oleh Sektor Dana perimbangan yang proporsinya masih 50 Persen dari total pendapatan daerah.

C. Lain-lain pendapatan daerah yang Sah

Lain-lain pendapatan daerah yang sah merupakan seluruh pendapatan daerah selain pendapatan asli daerah dan Dana Perimbangan yang meliputi hibah, dana darurat, dan lain-lain pendapatan sesuai dengan ketentuan peraturan perundang-undangan.

Tabel 3. 3 Capaian Realisasi lain-lain pendapatan daerah yang sah Tahun 2016-2020*

No	Uraian	TAHUN					Rata-rata Pertumbuhan (%)
		2016	2017	2018	2019	2020*	
3	**Lain-lain pendapatan daerah yang sah**	**304,605,664,411.00**	**323,862,359,644.00**	**327,676,023,789.00**	**366,072,229,488.66**	**359,363,444,708.20**	**4,22**
3.1	Pendapatan Hibah	39,749,245,251.00	41,631,529,908.00	80,243,269,681.00	37,356,141,726.00	74,620,684,158.00	17,05
3.2	DBH Pajak dari Provinsi dan PDL.	118,953,266,431.00	132,392,915,316.00	10,571,752,211.00	145,421,716,362.66	134,014,732,222.20	3,03
3.3	Dana Penyesuaian dan Otonomi Khusus	145,903,152,729.00	149,837,914,420.00	14,171,523,297.00	183,294,371,400.00	150,728,028,328.00	82.00

*Sumber : Laporan Keuangan Kab.Luwu Timur) Anauditied**

Untuk Capaian realiasasi Lain-lain pendapatan daerah yang sah dari tahun 2016-2020, cenderung mengalami kenaikan dengan tingkat pertumbuhan sebesar 4,22 persen. kenaikan sangat signifikan dipengaruhi oleh Pendapatan Hibah, dimana kenaikan yang sangat signifikan pada tahun 2018 yang mencapai 92,75 persen dan tahun 2020 sebesar 99,75 persen. sedangkan untuk DBH pajak dari provinsi dan pemerintah daerah lainnya kenaikan signifikan hanya pada tahun

2017 sebesar 11,30 persen. siginifikanya capaian pada dua komponen lain-lain pendapatan daerah yang sah ini, Karena dipengaruhi oleh kebijakan pemerintah Provinsi.

Tabel 3. 4 Proporsi Realisasi Jenis Pendapatan terhadap Total Pendapatan Tahun 2016-2020*

NO	URAIAN	2016	2017	2018	2019	2020*
1	**PENDAPATAN**	**100,00**	**100,00**	**100,00**	**100,00**	**100,00**
1.1	PAD	12,52	18,67	18,06	20,71	24,70
1.2	Dana Perimbangan	65,94	57,60	59,59	55,11	51,28
1.3	Lain-lain Pendapatan daerah Yang sah	21,54	23,72	22,35	24,18	24,03

*Sumber : Laporan Keuangan Kab.Luwu Timur) Anauditied**

Dari tabel 3.4 diatas, selama lima tahun terakhir proporsi capaian realisasi jenis pendapatan terhadap total realisasi pendapatan, masih di dominasi oleh Dana perimbangan. Namun data menunjukan selama lima tahun terakhir trend proporsi capaian realisasi untuk dana perimbangan mengalami penurunan. Sedangkan untuk proporsi capaian realisasi untuk PAD dan lain-lain pendapatan daerah yang sah menunjukkan trend kenaikan. ini menunjukkan potensi Kabupaten Luwu Timur untuk tidak tergantung begitu besar terhadap Dana perimbangan dari pemerintah Pusat Cukup besar, sehingga ke depannya di perlukannya kebijakan dan strategi dalam meningkatkan capaian Sektor PAD.

Tabel 3. 5 Proporsi Realisasi Rincian Pendapatan terhadap Jenis Pendapatan Tahun 2016-2020*

NO	URAIAN	2016	2017	2018	2019	2020*
1	**PAD**	**100,00**	**100,00**	**100,00**	**100,00**	**100,00**
1.1	Pajak Daerah	49,30	54,85	51,07	53,72	52,17
1.2	Retribusi Daerah	3,52	2,45	1,84	1,34	1,22

NO	URAIAN	2016	2017	2018	2019	2020*
1.3	Hasil Pengelolaan Kekayaan daerah yang dipisahkan	11,53	12,58	9,69	8,36	6,45
1.4	Lain-lain PAD yang sah	35,65	30,12	37,40	36,59	40,15
2.	**Dana Perimbangan**	**100,00**	**100,00**	**100,00**	**100,00**	**100,00**
2.1	Dana Bagi Hasil	20,41	9,36	12,26	13,92	13,71
2.2	DAU	59,05	69,38	62,45	66,87	66,30
2.3	DAK	20,54	2,26	25,30	19,21	20,00
3.	**Lain-lain Pendapatan daerah yang sah**	**100,00**	**100,00**	**100,00**	**100,00**	**100,00**
3.1	Pendapatan Hibah	13,05	12,85	24,49	10,20	20,76
3.2	DBH Pajak dari provinsi dan PDL	39,05	40,88	32,26	39,72	37,29
3.3	Dana penyesuaian dan otonomi Khusus	47,90	46,27	43,25	50,07	41,94

*Sumber : Laporan Keuangan Kab.Luwu Timur) Anauditied**

Pada tabel 3.5 diatas, terlihat bahwa dalam kurun waktu lima tahun terakhir untuk sektor PAD, Rincian belanja yang berpengaruh besar terhadap capaian PAD ada pada sektor Pajak daerah dan Lain-lain Pendapatan daerah yang sah. Untuk dana perimbangan masih didominasi oleh Dana Alokasi Umum sedangkan untuk Lain-lain pendapatan daerah yang sah di dominasi oleh Dana penyesuaian dan otonomi khusus serta Dana Bagi Hasil pajak provinsi dan Pemerintah daerah lainnya. Di periode selanjutnya diperlukan kebijakan dan strategi dalam memaksimalkan pencapaian pada sektor rincian pada Jenis Pendapatan Asli Daerah dengan membuka Ruang Fiskal selebar-lebarnya untuk mengurangi ketergantungan Pemerintah Daerah pada pemerintah pusat melalui dana perimbangan dalam rangka membiayai penyelenggaraan pemerintahan dan pelaksanaan program pembangunan. Mengingat adanya pembiayaan dalam penyelenggaraan urusan pemerintahan diharuskan menggunakan pembiayaan yang bersumber dari Pendapatan Asli Daerah (PAD).

3.1.1.2. Belanja Daerah

Selain mengukur kinerja APBD dari sumber pendapatan, juga dilakukan pada sisi realisasi belanja pemerintah daerah. Secara umum komponen belanja terdiri dari:

1) Belanja Tidak Langsung yang didalamnya terdiri atas Belanja Pegawai, Belanja Subsisi, Belanja Hibah, Belanja Bantuan Sosial, Belanja Bagi Hasil Kepada kabupaten/kota dan Pemerintah Desa, Belanja Bantuan Keuangan kepada provinsi/kabupaten/kota dan Pemerintah Desa Lainnya, dan Belanja Tidak Terduga.
2) Belanja Langsung yang didalamnya terdiri atas Belanja Pegawai, Belanja Barang dan Jasa, serta Belanja Modal.

Pengukuran kinerja suatu daerah juga dapat dilihat dari seberapa besar realisasi belanja yang telah terserap. Analisis Belanja Daerah bertujuan untuk memperoleh gambaran realisasi dari kebijakan pembelanjaan pada periode tahun 2016-2020 yang digunakan sebagai bahan untuk menentukan rencana Belanja Daerah dimasa yang akan datang dalam rangka peningkatan kapasitas pendanaan pembangunan daerah. Perkembangan Belanja Daerah Kabupaten Luwu Timur.

Untuk Tahun 2020, daya serap mengalami penurunan yang di akibatkan oleh dengan adanya pandemi Covid-19 yang berpengaruh pada sektor ekonomi secara global yang juga berimplikasi pada ekonomi nasional dan daerah, dengan terbitnya peraturan menteri Kuangan nomor 19/PMK.07/2020 tentang penyaluran dan penggunaan Dana Bagi Hasil,DAU dan DID tahun anggaran 2020 dalam rangka penanggulangan Corona Virus Desease 2019 (Covid19), Keputusan Menteri Keuangan Nomor 6/KM.7/2020 tentang penyaluran DAK Fisik Bidang Kesehatan dan Dana Bantuan Operasional Kesehatan dalam rangka Pencegahan dan/atau penanganan Corona Virus Desease 2019 (Covid-19) dan Peraturan Menteri Dalam Negeri Nomor 20 tahu 2020 tentang percepatan

Penangnan Corona Virus Desease 2019 di Lingkungan Pemerintah Daerah, menyebabkan pemerintah daerah melakukan *Refocusing* Anggaran belanja dalam penanganan Covid 19. Serapan belanja tersebut dapat dilihat pada tabel 3.4 dan tabel 3.5 dibawah ini.

Tabel 3. 6 Capaian Realisasi Belanja Tidak Langsung Tahun 2016-2020*

No	Uraian	TAHUN					Rata-rata Pertumbuhan (%)
		2016	2017	2018	2019	2020*	
1	**Belanja Tidak Langsung**	**545.275.504.158,96**	**584.857.285.599,00**	**617.514.870.234,00**	**664.617.796.016,00**	**704.259.217.269,00**	**6,61**
1.1	Belanja Pegawai	374.763.155.128,00	373.587.185.653,00	397.203.737.409,00	413.363.367.514,00	406.616.470.053,00	2,06
1.2	Belanja Hibah	4.200.352.000,00	14.670.150.000,00	17.141.000.000,00	25.017.900.000,00	69.606.738.049,00	101,76
1.3	Belanja Bantuan Sosial	9.314.000.000,00	14.407.460.000,00	14.405.460.000,00	15.560.279.924,00	14.080.300.000,00	10,88
1.4	Belanja Bagi Hasil	9.515.864.320,96	9.349.409.599,00	14.604.670.000,00	14.009.007.471,00	17.262.101.969,00	16,05
1.5	Belanja Bantuan Keuangan	147.482.132.710,00	172.843.080.347,00	173.477.591.347,00	196.667.241.107,00	194.985.075.098,00	7,23
1.6	Belanja Tidak Terduga	0,00	0,00	682.411.478,00	0,00	1.708.532.100,00	25,79

*Sumber : Laporan Keuangan Kab.Luwu Timur) Anauditied**

Capaian Realiasai Belanja Tidak Langsung dari Tahun 2016-2020, cenderung mengalami kenaikan dengan tingkat rata-rata pertumbuhan 6,61 persen. kenaikan belanja tidak langsung selain banyak dipengaruhi oleh belanja pegawai, juga di pengaruhi oleh belannja hibah khususnya dua tahun terakhir yaitu tahun 2019 dan 2020, dengan kenaikan masing 7,74 persen dan 64,05 persen. sedangkan untuk belanja tidak terduga, capaian realisasi selama 5 tahun terakhir hanya ada pada tahun 2018 dan 2020. untuk tahun 2018, Belanja Tidak Terduga untuk membiayai rehabilitasi pasca bencana alam di Kabupaten Luwu Timur dan tahun 2020 untuk program Pencegahan dan penanganan Covid-19.

Tabel 3. 7 Capaian Realisasi Belanja Langsung Tahun 2016-2020*

No	Uraian	TAHUN					Rata-rata Pertumbuhan (%)
		2016	2017	2018	2019	2020*	
2	**Belanja Langsung**	**829.617.253.067,35**	**831.416.765.316,24**	**902.594.570.599,57**	**855.681.861.264,14**	**732.710.092.584,38**	**(3,06)**
2.1	Belanja Pegawai	7.750.648.064,00	5.494.807.166,00	3.844.253.000,00	1.933.629.000,00	3.631.250.000,00	(17,27)
2.2	Belanja Barang dan Jasa	321.776.994.038,00	433.169.228.885,54	474.307.446.910,00	516.360.837.104,71	492.112.794.417,33	11,21
2.3	Belanja Modal	500.089.610.965,35	392.752.729.264,70	424.442.870.689,57	337.387.395.159,43	236.966.048.167,05	(17,03)

*Sumber : Laporan Keuangan Kab.Luwu Timur) Anauditied**

Untuk Capaian Realiasai Belanja Langsung dari Tahun 2016-2020, cenderung fluktuatif dengan pertumbuhan (3,06) persen. untuk belanja barang dan jasa cenderung mengalami kenaikan untuk empat tahun terakhir dengan rata-rata kenaikan 11,21 persen. sedangkan untuk tahun 2020 mengalami penurunan dari tahun 2019 sebesar 4,70 persen, dan untuk belanja modal mengalami penurunan pada tahun 2020 sebesar 29,76 persen dibanding tahun 2019.

Dalam capaian realisasi belanja dalam kurun waktu 2016-2020, Realisasi belanja Kabupaten Luwu Timur rata-rata mencapai 90 persen dibandingkan dengan anggaran belanja, yang berarti memberikan gambaran pengelolaan keuangan daerah dalam rangka menjaga postur APBD selama lima tahun masih dalam keadaan yang normal. Hal itu dapat dilihat pada tabel 3.6 di bawah ini.

Tabel 3. 8 Realisasi Belanja dibandingkan Anggaran Belanja Kabupaten Luwu Timur Tahun 2016-2020

Tahun	Anggaran Belanja Daerah (Rp)	Realisasi Belanja Daerah (Rp)	(%)
2016	1,553,764,811,738.00	1,374,892,757,226.31	88.49
2017	1,544,366,403,790.00	1,416,274,050,915.24	91.71
2018	1,591,059,131,709.95	1,520,109,440,833.57	95.54

2019	1,609,008,544,799.42	1,520,299,657,280.14	94.49
2020	1,489,289,489,113.78	1,436.969.309.853,38	96,49

*Sumber : Laporan Keuangan Kab.Luwu Timur) Anauditied**

3.1.1.3. Pembiayaan

Pembiayaan daerah meliputi semua penerimaan yang perlu dibayar kembali dan/atau pengeluaran yang akan diterima kembali, baik pada tahun anggaran yang bersangkutan maupun pada tahun-tahun anggaran berikutnya. Secara umum komponen pembiayaan Kabupaten Luwu Timur terdiri dari:

1) Penerimaan pembiayaan daerah yang didalamnya terdiri atas sisa lebih perhitungan anggaran tahun lalu, penerimaan kembali pemberian pinjaman, dan penerimaan piutang daerah;
2) Pengeluaran pembiayaan daerah yang didalamnya terdiri atas pembentukan dana cadangan, penyertaan modal (Investasi) pemerintah daerah, dan pembayaran pokok utang; dan
3) Sisa lebih pembiayaan anggaran tahun berjalan.

Kebijakan Pemerintah Daerah dalam meletakkan Penerimaan Pembiayaan dalam rangka untuk mentupi defisit anggaran dilakukan secara cermat, hati-hati dan rasional. Mengingat tingginya target Realisasi Penermiaan Pembiyaan dari Sisa lebih perhitungan anggaran tahun lalu (SILPA) dalam kurun waktu 2016-2020 menunjukkan trend penurunan yang berarti dalam pembiyaan program kegiatan terserap secara maksimal sesuai dengan target perencanaan yang telah di tetapkan. Sedangkan untuk pengeluaran pembiayaan, kebijakan pemerintah dalam melakukan Invesatasi dalam bentuk penyertaan Modal ke Bank Sulselbar dan Perusahaan Air Minum Daerah (PDAM) yang di tetapkan dalam Peraturan Daerah (PERDA). untuk melihat capaian realisasi Penerimaan Pembiayaan dan Pengeluaran Pembiyaan dalam kurun waktu 5 Tahun, dapat dilihat pada tabel 3.7 dibawah ini.

Tabel 3. 9 Capaian Realisasi Penerimaan Pembiayaan dan Pengeluaran Pembiayaan Tahun 2016-2020*

No	Uraian	TAHUN					Rata-rata Pertumbuhan (%)
		2016	2017	2018	2019	2020*	
3.1	Penerimaan Pembiayaan	116.897.939.	156.064.014.355,86	104.961.418.960,15	47.504.937.949,70	26.201.839.853,65	(31,19)
2.1	Pengeluaran Pembiayaan	276,000,00	0,00	3.500.000.000,00	15.000.000.000,00	12.000.000.000,00	85,16

*Sumber : Laporan Keuangan Kab.Luwu Timur) Anauditied**

Tabel 3. 10 Capaian Realisasi Pendapatan, Belanja dan Pembiayaan Tahun 2016-2020*

NO	Uraian	2016	2017	2018	2019	2020	Rata-rata Pertumbuhan (%)
		Realisasi	Realisasi	Realisasi	Realisasi	Realisasi	
1	**PENDAPATAN**	**1.414.058.832.305,76**	**1.365.172.782.139,53**	**1.466.152.959.823,12**	**1.513.996.559.184,08**	**1.495.670.435.578,65**	**1,41**
1 . 1	**PENDAPATAN ASLI DAERAH**	**177.018.897.819,76**	**254.902.886.906,53**	**264.769.982.685,12**	**313.564.038.877,42**	**369.383.648.863,45**	**20,19**
1 . 1 . 1	Pajak Daerah	87.262.964.488,00	139.811.835.913,00	135.222.909.760,46	168.433.208.386,50	192.720.735.828,60	21,91
1 . 1 . 2	Retribusi Daerah	6.231.131.540,12	6.234.833.296,20	4.867.621.007,00	4.187.811.316,00	4.505.935.086,09	(7,78)
1 . 1 . 3	Hasil Pengelolaan Kekayaan Daerah yang Dipisahkan	20.417.954.358,00	32.076.032.045,41	25.666.782.331,00	26.214.125.742,00	23.835.212.109,00	3,94
1 . 1 . 4	Lain-lain Pendapatan Asli Daerah yang Sah	63.106.847.433,64	76.780.185.651,92	99.012.669.586,66	114.728.893.432,92	148.321.765.839,76	23,82
1 . 2	**DANA PERIMBANGAN**	**932.434.270.075,00**	**786.407.535.589,00**	**873.706.953.349,00**	**834.360.290.818,00**	**766.923.342.007,00**	**(4,77)**
1 . 2 . 1	Dana Bagi Hasil	190.296.048.420,00	73.570.711.179,00	107.080.369.038,00	116.175.746.971,00	105.117.724.030,00	(13,79)
1 . 2 . 2	Dana Alokasi Umum	550.581.811.000,00	545.609.968.000,00	545.609.968.000,00	557.933.304.000,00	508.456.665.000,00	(1,97)
1 . 2 . 3	Dana Alokasi Khusus	191.556.410.655,00	167.226.856.410,00	221.016.616.311,00	160.251.239.847,00	153.348.952.977,00	(5,41)
1 . 3	**LAIN-LAIN PENDAPATAN DAERAH YANG SAH**	**304.605.664.411,00**	**323.862.359.644,00**	**327.676.023.789,00**	**366.072.229.488,66**	**359.363.444.708,20**	**4,22**
1 . 3 . 1	Pendapatan Hibah	39.749.245.251,00	41.631.529.908,00	80.243.269.681,00	37.356.141.726,00	74.620.684.158,00	17,05
1 . 3 . 3	Dana Bagi Hasil Pajak dari Provinsi dan Pemerintah Daerah Lainnya	118.953.266.431,00	132.392.915.316,00	105.717.522.011,00	145.421.716.362,66	134.014.732.222,20	3,03
1 . 3 . 4	Dana Penyesuaian dan Otonomi Khusus	145.903.152.729,00	149.837.914.420,00	141.715.232.097,00	183.294.371.400,00	150.728.028.328,00	0,82
2	**BELANJA**	**1.374.892.757.226,31**	**1.416.274.050.915,24**	**1.520.109.440.833,57**	**1.520.299.657.280,14**	**1.436.969.309.853,38**	**1,11**
2 . 1	**BELANJA TIDAK LANGSUNG**	**545.275.504.158,96**	**584.857.285.599,00**	**617.514.870.234,00**	**664.617.796.016,00**	**704.259.217.269,00**	**6,61**

NO	Uraian	2016	2017	2018	2019	2020	Rata-rata Pertumbuhan (%)
		Realisasi	Realisasi	Realisasi	Realisasi	Realisasi	
2 . 1 . 1	Belanja Pegawai	374.763.155.128,00	373.587.185.653,00	397.203.737.409,00	413.363.367.514,00	406.616.470.053,00	2,06
2 . 1 . 3	Belanja Hibah	4.200.352.000,00	14.670.150.000,00	17.141.000.000,00	25.017.900.000,00	69.606.738.049,00	101,76
2 . 1 . 4	Belanja Bantuan Sosial	9.314.000.000,00	14.407.460.000,00	14.405.460.000,00	15.560.279.924,00	14.080.300.000,00	10,88
2 . 1 . 5	Belanja Bagi Hasil kepada Provinsi/Kabupaten/Kota dan Pemerintah Desa	9.515.864.320,96	9.349.409.599,00	14.604.670.000,00	14.009.007.471,00	17.262.101.969,00	16,05
2 . 1 . 6	Belanja Bantuan Keuangan kepada Provinsi/Kabupaten/Kota dan Pemerintahan Desa	147.482.132.710,00	172.843.080.347,00	173.477.591.347,00	196.667.241.107,00	194.985.075.098,00	7,23
2 . 1 . 7	Belanja Tidak Terduga	0,00	0,00	682.411.478,00	0,00	1.708.532.100,00	25,79
2 . 2	**BELANJA LANGSUNG**	**829.617.253.067,35**	**831.416.765.316,24**	**902.594.570.599,57**	**855.681.861.264,14**	**732.710.092.584,38**	**(3,06)**
2 . 2 . 1	Belanja Pegawai	7.750.648.064,00	5.494.807.166,00	3.844.253.000,00	1.933.629.000,00	3.631.250.000,00	(17,27)
2 . 2 . 2	Belanja Barang dan Jasa	321.776.994.038,00	433.169.228.885,54	474.307.446.910,00	516.360.837.104,71	492.112.794.417,33	(11,21)
2 . 2 . 3	Belanja Modal	500.089.610.965,35	392.752.729.264,70	424.442.870.689,57	337.387.395.159,43	236.966.048.167,05	(17,03)
	SURPLUS / (DEFISIT)	**39.166.075.079,45**	**(51.101.268.775,71)**	**(53.956.481.010,45)**	**(6.303.098.096,06)**	**58.701.125.725,27**	10,65%
3	**PEMBIAYAAN DAERAH**						
3 . 1	**PENERIMAAN PEMBIAYAAN DAERAH**	**116.897.939.276,00**	**156.064.014.355,86**	**26.201.839.853,65**	**47.504.937.949,70**	**26.201.839.853,65**	**(31,19)**
3 . 1 . 1	Sisa Lebih Perhitungan Anggaran Tahun Anggaran Sebelumnya	116.897.939.276,00	156.064.014.355,86	104.961.418.960,15	47.504.937.949,70	26.201.839.853,65	(31,19)
3 . 2	**PENGELUARAN PEMBIAYAAN DAERAH**	**0,00**	**0,00**	**3.500.000.000,00**	**15.000.000.000,00**	**12.000.000.000,00**	85,16
3 . 2 . 2	Penyertaan Modal (Investasi) Pemerintah Daerah	0,00	0,00	3.500.000.000,00	15.000.000.000,00	12.000.000.000,00	85,16
	PEMBIAYAAN NETTO	**116.897.939.275,31**	**156.064.014.355,86**	**108.461.418.960,15**	**32.504.937.949,70**	**14.201.839.853,65**	(40,96)
	SISA LEBIH PEMBIAYAAN ANGGARAN TAHUN	**156.064.014.355,86**	**104.962.745.580,15**	**101.461.418.960,15**	**26.182.083.168,60**		(100,00)

NO	Uraian	2016	2017	2018	2019	2020	Rata-rata Pertumbuhan (%)
		Realisasi	Realisasi	Realisasi	Realisasi	Realisasi	
	BERKENAAN						
	Sisa Lebih perhitungan Anggaran (SILPA)	**0,00**	**0,00**	**47.504.937.949,70**		**72.902.965.578,92**	

*Sumber : Laporan Keuangan Kab.Luwu Timur) Anauditied**

3.1.2. Neraca Keuangan Daerah

Neraca Laporan Keuangan Pemerintah Daerah yang disusun berdasarkan Peraturan Pemerintah Nomor 71 Tahun 2010 tentang Standar Akuntansi Pemerintah.

Perkembangan neraca daerah menguraikan pelaporan keseimbangan umum daerah, yakni keseimbangan antara aset daerah dengan kewajiban dan ekuitas dana daerah. Perkembangan nercara daerah Kabupaten Luwu Timur selama periode pencatatan 2016-2020, dapat dilihat pada tabel berikut ini.

Tabel 3. 11 Rata-rata Pertumbuhan Neraca Daerah Kabupaten Luwu Timur Tahun 2016-2020*

No	Uraian	Rata-rata Pertumbuhan (%)
1.	**ASET**	**4,77**
1.1.	**ASET LANCAR**	**(2,34)**
1.1.1.	Kas	(17,33)
1.1.2.	Piutang	5,40
1.1.3	Persediaan	34,47
1.1.4	Investasi Jangka Panjang	15,62
1.2	**ASET TETAP**	**4,76**
1.3.1	Tanah	2,85
1.3.2.	Peralatan dan Mesin	7,80
1.3.3.	Gedung dan Bangunan	11,16
1.3.4.	Jalan,Irigasi dan Jaringan	8,96
1.3.5.	Aset Tetap Lainnya	19,19
1.3.6.	Konstruksi dalam Pengerjaan	8,28
1.3.7	Akumulasi Penyusutan	17,29
1.3	**ASET LAINNYA**	**8,76**
1.4.1	Aset Tidak Berwujud	(8,55)
1.4.2	Aset Lain-lain	9,18
	Jumlah Aset	**4,77**
2.	**KEWAJIBAN**	**(20,55)**
2.1.	**KEWAJIBAN JANGKA PENDEK**	(20,55)
2.1.1	Pendapatan diterima di muka	(12,29)
2.1.3	Utang Perhitungan Pihak Ketiga	(100)
2.1.4	Utang Jangka Pendek Lainnya	(22,63)
2.1.5	Beban yang Masih Harus Dibayar	111,09

No	Uraian	Rata-rata Pertumbuhan (%)
3.	**EKUITAS DANA**	**5,41**
3.1	Ekuitas Dana	5,41
	Jumlah kewajiban dan Ekuitas Dana	**4,77**

*Sumber : Laporan Keuangan Kab.Luwu Timur) Anauditied**3.1.2.1 Aset

Analisis yang terkait dengan Aset Daerah dapat di Kategorikan menjadi 3 (tiga) bagian. Aset Lancar, Aset tetap dan Aset Tetap Lainnya. Aset lancar merupakan aset yang dimiliki oleh pemerintah daerah yang mudah dicairkan dalam bentuk uang dalam jangka waktu tidak lebih dari satu tahun.yang terdiri dari kas, piutang, persediaan dan Investasi Jangka Panjang. Dalam kurun waktu tahun 2016-2020, Aset Kabupaten Luwu Timur tumbuh secara positif sebesar 4,77 Persen.

3.1.2.1 Kewajiban

Analisis yang terkait dengan kewajiban daerah, diklasifikasi ke dalam dua komponen, yakni kewajiban jangka pendek, dan kewajiban jangka panjang. Kewajiban di dalam neraca memberi gambaran tentang besar-kecilnya utang pemerintah daerah terhadap pihak ketiga. Kewajiban pemerintah daerah menggambarkan semua jenis utang pemerintah daerah yang dilakukan pada periode tahun sebelumnya. Kewajiban Pemerintah Daerah Kabupaten Luwu Timur dalam kurun waktu lima tahun terakhir menunjukkan rata-rata pertumbuhannya negatif, yang berarti utang Pemerintah Daerah Kabupeten Luwu Timur kepada Pihak Ketiga tidak begitu besar dan signifikan.

3.1.2.2 Ekuitas

Ekuitas dana merupakan selisih antara aset dan kewajiban pemerintah daerah, yang menunjukkan kemampuan modal sendiri yang dimiliki pemerintah daerah, sehingga tidak terlalu tergantung pada utang dalam kegiatan investasinya. Ekuitas dana Pemerintah Kabupaten Luwu Timur selama periode

2016-2020, menunjukkan trend positif dengan rata-rata pertumbuhan yang mencapai 5,41 persen setiap tahunnya. Sedangkan akumulasi kewajiban dan ekuitas juga menunjukkan trend positif setiap tahunnya dengan rata-rata pertumbuhannya mencapai 4,77 Persen. hal ini memberikan gambaran bahwa Pemerintah Daerah Kabupaten Luwu Timur mempunyai modal yang cukup dalam pembiayaan penyelenggaraan pemerintahan dan pembangunan.

3.1.3. Rasio Likuiditas, Ratio Solvabilitas dan Ratio Aktivitas

Dari neraca daerah dapat diketahui kemampuan keuangan pemerintah daerah melalui rasio likuiditas dan rasio solvabilitas serta kemampuan aset daerah untuk penyediaan dana pembangunan daerah.

3.1.3.1 Rasio Likuiditas atau *Liquidity Ratio*

Rasio likuiditas adalah rasio yang mengukur kemampuan likuiditas jangka pendek dengan melihat aktiva lancar utang lancar. Dalam rasio likuiditas, analisis dapat dilakukan dengan menggunakan rasio lancar *(Current Ratio)* dan Ratio Cepat *(Quick Ratio)*. Rasio Lancar atau *Current Ratio* merupakan rasio untuk mengukur kemampuan dalam membayar kewajiban jangka pendek atau utang yang segera jatuh tempo dengan aktiva lancar yang tersedia. Semakin besar perbandingan aktiva lancar dengan utang lancar, semakin tinggi kemampuan perusahaan menutupi kewajiban jangka pendeknya sedangkan Ratio Cepat *(Quick Ratio)* adalah merupakan rasio yang menunjukkan kemampuan dalam membayar kewajiban atau utang lancar dengan aktiva lancar tanpa memperhitungkan nilai persediaan. Rasio ini menunjukkan kemampuan aktiva lancar yang paling likuid mampu menutupi utang lancar. Semakin besar rasio ini semakin baik.

3.1.3.2 Rasio Solvabilitas.

Rasio solvabilitas adalah perbandingan antara besarnya aktiva yang dimiliki dengan banyaknya hutang yang harus ditanggung dan dibayarkan. Dari rasio solvabilitas tersebut, bisa diketahui kemampuan untuk melunasi hutang.

3.1.3.3 Rasio Aktivitas

Rasio aktivitas adalah rasio yang digunakan untuk menilai efisiensi atau efektivitas perusahaan dalam pemanfaatan semua sumber daya atau asset (aktiva) yang dimiliki.

Tabel 3. 12 Ratio Likuiditas, Ratio Solvabilitas dan Ratio Aktivitas Pemerintah Daerah Kabupaten Luwu Timur 2016-2020*

Tahun	Ratio Likuiditas		Ratio Solvabilitas		Ratio Aktivitas	
	Ratio Lancar (Current Ratio)	Ratio Cepat (Quick Ratio)	Ratio Total Hutang *(Debt Ratio)*	Ratio Hutang Modal *(Debt To Equity Ratio)*	Lama Piutang	Lama Persediaan
2016	2,30	2,11	0,04	3,69	4,27	1,09
2017	5,13	4,42	1,24	1,26	7,35	1,14
2018	4,48	3,77	1,23	1,25	4,60	1,02
2019	4,20	3,12	1,12	1,13	3,78	1,20
2020*	4,57	3,21	1,31	1,33	4,48	1,21

Sumber : Laporan Keuangan Kab.Luwu Timur) Anauditied

Dari tabel 3.4 diatas pada Ratio Likuiditas, untuk Ratio lancar dalam kurun waktu 2016-2020 berada di nilai 2,30- 4,57 dan Ratio Cepat berada di nilai 2,11- 3,21, yang berarti bahwa Pemerintah Daerah Kabupaten Luwu Timur sangat mampu memenuhi kewajiban jangka pendek dan sangat mempu memenuhi kewajiban jangka pendek secara cepat.

Pada Ratio Solvabilitas, untuk Ratio Total Hutang dan Ratio Hutang Modal dalam kurun waktu lima tahun terakhir berada pada nilai 0.04- 1,31 dan 3,69-1,33 yang berarti Pemerintah Daerah kabupaten Luwu Timur Mampu melunasi hutang dengan aset yang tersedia dan mampu melunasi hutang dengan modal yang tersedia.

Sedangkan Untuk Ratio Aktivitas untuk lama Piutang dan Lama Persediaan, dalam rentang waktu lima tahun terakhir, lama piutang bernilai 4,27 -4,48 dan Lama persediaan bernilai 1,09-1,21. Yang berarti rata-rata lama piutang membutuhkan waktu 5,05 hari untuk merubah piutang menjadi kas, dan

rata-rata umur persediaan membutuhkan waktu sekitar 1,14 dalam penggunaan persediaan untuk pelayanan publik.

3.2. KEBIJAKAN PENGELOLAAN KEUANGAN MASA LALU

Kebijakan pengelolaan keuangan daerah Kabupaten Luwu Timur seperti yang tergambar dalam APBD selama periode 2016-2020, menguraikan dua hal penting yaitu Proporsi Penggunaan Anggaran dan Hasil Analisis Pembiayaan yang terkait orientasi alokasi belanja daerah dan pembiayaan terakit dengan Program dan Kegiatan Pembangunan Daerah, yang terintegrasi dengan tujuan dan sasaran dari rencana pembangunan yang hendak dicapai pada periode pembangunan berjalan. Penguatan Kapasitas Fiskal dalam pembiayaan terhadap pelayanan publik untuk membangun kesejahteraan masyarakat di berbagai sektor terutama untuk urusan wajib seperti Pendidikan, Kesehatan dan Infrastruktur. Selaiin itu, peguatan kapasitas fiskal dalam pembiyaan Program-Program yang termuat dalam Visi Misi Kepala Daerah.

3.2.1. Proporsi Penggunaan Anggaran

3.2.1.1. Kebijakan Pendapatan Derah

Kebijakan pada sisi pendapatan daerah ditujukan untuk peningkatan pendapatan daerah, untuk meningkatkan kemandirian fiskal daerah dan mengurangi ketergantungan fiskal serta meningkatkan ruang fiskal daerah melalui optimalisasi Pendapatan Asli Daerah (PAD) sebagai ruang fiskal utama dalam memenuhi alokasi belanja untuk prioritas pembangunan daeah. Selain Pendapatan Asli Daerah (PAD), peningkatan kapasitas fiskal juga di topang oleh peningkatan dana bagi hasil daerah (DBH), baik melalui pengelolaan pajak maupun melalui pengelolaan sumberdaya alam dan sumber daya lainnya. Kebijakan pendapatan daerah juga dipengaruhi oleh kebijakan keuangan oleh pemerintah pusat melalui Regulasi.

Adapun Kebijakan Optimasilasi Sumber pendapatan daerah melalui Intensifikasi dan ekstensifikasi dengan melakukan optimalisasi Obyek-obyek

Pendapatan Asli Daerah (PAD), Optimalisasi Kinerja BUMD, dan Penggunaan Tekhnologi Informasi dalam penyerapan Pendapatan Asli Daerah (PAD) dengan menggunakan alat MPOS yang berbasis Online sebagai bagian dari rencana Aksi KPK dan di terbitkannya Peraturan Daerah Nomor 3 Tahun 2021 tentang Perubahan atas Peraturan Daerah Nomor 4 Tahun 2009 tentang Penyertaan Modal Pemerintah daerah Kabupaten Luwu Timur pada PT.Bank Sulselbar.

3.2.1.2 Kebijakan Belanja Daerah

Pengelolaan Keuangan Masa lalu untuk Kebijakan balanja di arahkan selaian dalam Pemenuhan Standar Pelayanan Dasar dan Urusan Wajib Mengikat yaitu Sektor Pendidikan, Kesehatan dan Infrastruktur yang harus memenuhi standar dari Mandatori Spanding, juga di Arahkan kepada belanja kebutuhan Aparatur.

Tabel 3. 13 Realisasi Belanja untuk Pemenuhan Kebutuhan Aparatur Kabupaten Luwu Timur Tahun 2018-2020*

No	Uraian	2018	2019	2020*
		(Rp)	(Rp)	(Rp)
A	**Belanja Tidak Langsung**	**345.599.329.599,00**	**366.814.935.894,00**	**365.356.456.300,00**
1	Belanja Gaji dan Tunjangan	231.585.256.919,00	255.004.023.049,00	262.054.425.123,00
2	Belanja Tambahan Penghasilan**)	102.945.222.088,00	100.677.434.878,00	93.723.886.560,00
3	Belanja Penerimaan Anggota dan Pimpinan DPRD serta Operasional KDH/WKDH	5.892.000.000,00	5.892.000.000,00	4.336.666.650,00
4	Belanja pemungutan Pajak Daerah**)	5.176.850.592,00	5.241.477.967,00	5.241.477.967,00
B	**Belanja Langsung**	**104.337.791.959,00**	**102.635.417.850,00**	**69.590.467.300,00**
1	Belanja Honorarium PNS**)	1.239.365.000,00	1.221.565.000,00	126.800.000,00
2	Belanja Uang Lembur**)	1.072.938.000,00	1.072.938.000,00	1.077.075.000,00
3	Belanja Beasiswa Pendidikan PNS	1.661.483.306,00	2.741.679.958,00	2.981.945.000,00
4	Belanja Kursus, Pelatihan, Sosialisasi dan Bimbingan Teknis PNS**)	9.488.225.058,00	6.737.554.297,00	2.041.105.607,00

No	Uraian	2018	2019	2020*
		(Rp)	(Rp)	(Rp)
5	Belanja premi asuransi kesehatan	4.521.245.958,00	4.521.245.958,00	7.800.000.000,00
6	Belanja makanan dan minuman pegawai***)	4.718.121.750,00	4.718.121.750,00	4.718.121.750,00
7	Belanja pakaian dinas dan atributnya**)	412.515.000,00	412.515.000,00	387.222.000,00
8	Belanja Pakaian Khusus dan Hari-hari Tertentu*)	5.941.464.955,00	5.941.464.955,00	2.462.835.000,00
9	Belanja perjalanan dinas**)	5.282.432.932,00	75.268.332.932,00	47.995.362.943,00
10	Belanja perjalanan pindah tugas	-	-	-
11	Belanja Pemulangan Pegawai	-	-	-
12	Meubelair, peralatan dan perlengkapan dll)	-	-	-
	TOTAL	**449.937.121.558,00**	**469.450.353.744,00**	**434.946.923.600,00**

Sumber : Laporan Keuangan Kab.Luwu Timur) Anauditied

Dalam Penyelenggaraan pemerintahan, Pembiyaan pemenuhan kebutuhan aparatur adalah belanja yang perlu mendapatakan prioritas dalam menunjang pelayanan pemerintahan, Sehingga dalam perumusan proporsi belanja APBD, perlu memperhitungkan seberapa besar porsi Belanja untuk Kebutuhan Aparatur. Untuk melihat realisasi dan prosentase porsi belanja kebutuhan aparatur dibanding dengan total pengeluaran Belanja Pemerintah Kabupaten Luwu Timur untuk tiga tahun teakhir, dapat dilihat pada tabel 3.14 dibawah ini.

Tabel 3. 14 Analisis Proporsi Belanja Pemenuhan Kebutuhan Aparatur Kabupaten Luwu Timur 2018-2020*

No	Uraian	Total belanja untuk pemenuhan kebutuhan aparatur (Rp)	Total pengeluaran (Belanja + Pembiayaan Pengeluaran) (Rp)	Prosentase
		(a)	(b)	(a) / (b) x 100%
1	Tahun Anggaran 2018	449.937.121.558,00	1.523.109.440.833,57	29,37
2	Tahun Anggaran 2019	469.450.353.744,00	1.535.299.657.280,14	30,58

3	Tahun Anggaran 2020	434.946.923.600,00	1.448.979.078.788,05	30,02

Sumber : Laporan Keuangan Kab.Luwu Timur) Anauditied

Selain Proporsi belanja Pemenuhan Kebutuhan Aparatur menjadi salah satu prioritas dalam belanja daerah, belanja wajib mengikat serta prioritas utama adalah salah satu prioritas dalam pemenuhan utama dalam belanja daerah. belanja wajib mengikat adalah belanja wajib yang harus terpenuhi dalam pembiayaan daerah. belanja wajib mengikat kabupaten Luwu Timur dalam kurun waktu 3 Tahun (2018-2020) dapat dilihat pada tabel 3.15 dibawah ini.

Tabel 3. 15 Analisis Proporsi Belanja Pemenuhan Kebutuhan Aparatur Kabupaten Luwu Timur 2018-2020*

No	Uraian	(Rp)2018	(Rp)2019	(Rp) 2020**	Rata-rata Pertumbuhan (%)
A	**Belanja Tidak Langsung**	**533.681.590.946,00**	**577.535.913.396,00**	**577.603.633.367,00**	**2,67%**
1	Belanja Gaji dan Tunjangan	334.530.479.007,00	355.681.457.927,00	355.778.311.683,00	2,07%
2	Belanja Penerimaan Anggota dan Pimpinan DPRD serta Operasional KDH/WKDH	5.892.000.000,00	5.892.000.000,00	4.336.666.650,00	-9,71%
3	Belanja Bunga	-	-	-	
4	Belanja bagi hasil	188.082.261.347,00	210.720.977.502,00	212.247.177.067,00	4,11%
5	Biaya Penungutan Pajak dan Retribusi Daerah	294.851.559,00	217.095.287,00	217.095.287,00	-9,70%
6	Belanja Biaya Pemungutan Pajak dan Bangunan	4.881.999.033,00	5.024.382.680,00	5.024.382.680,00	0,96%
B	**Pembiayaan Pengeluaran**	**12.000.000.000,00**	**15.000.000.000,00**	**12.000.000.000,00**	**0,00%**
1	Pembentukan Dana Cadangan	-	-	-	
2	Pembayaran pokok utang	-	-	-	

No	Uraian	(Rp)2018	(Rp)2019	(Rp) 2020**	Rata-rata Pertumbuhan (%)
3	Penyertaan Modal (Investasi) Pemerintah Daerah	12.000.000.000,00	15.000.000.000,00	12.000.000.000,00	0,00%
	TOTAL (A+B)	**545.681.590.946,00**	**592.535.913.396,00**	**589.603.633.367,00**	**2,61%**

Sumber : Laporan Keuangan Kab.Luwu Timur) Anauditied

3.2.1.3 Kebijakan Pembiayaan Daerah

Analisis proporsi penggunaan anggaran bertujuan untuk memperoleh gambaran realisasi dari kebijakan pembelanjaan dan pengeluaran pembiayaan Kabupaten Luwu Timur pada periode tahun anggaran sebelumnya yang digunakan sebagai bahan untuk menentukan kebijakan pembelanjaan dan pengeluaran pembiayaan di masa datang dalam rangka peningkatan kapasitas pendanaan pembangunan daerah. Analisis ini sekurang-kurangnya dilakukan melalui analisis proporsi realisasi belanja daerah dibandingkan anggaran dan analisis proporsi belanja untuk pemenuhan kebutuhan aparatur yang masing-masing dapat dilihat pada tabel 3.6 dan tabel 3.7 yang disajikan sebelumnya.

3.2.2. Analisis Pembiayaan Daerah

Analisis ini bertujuan untuk memperoleh gambaran dari pengaruh kebijakan pembiayaan daerah pada tahun-tahun anggaran sebelumnya terhadap surplus/defisit belanja daerah sebagai bahan untuk menentukan kebijakan pembiayaan dimasa datang dalam rangka penghitungan kapasitas pendanaan pembangunan daerah. Analisis pembiayaan daerah dilakukan melalui analisis sumber penutup defisit riil.

Dalam Kurun waktu 3 Tahun, Pemerintah Daerah kabupaten Luwu Timur dalam meletakkan perencanaan pembiayaan daerah, didasari dengan perhitungan yang cermat khususnya dalam melakukan asumsi dalam penerimaan pembiayaan sebagai penutup defisit APBD. Selain itu

Pengeluaran Pembiayaan dalam bentuk penyertaan modal dianggarkan dalam memperhitungkan kemampuan keuangan daerah, realisasi pembiayaan dalam 3 tahun yakni 2018-2020, menunjukkan trend yang positif, dimana Pelaksanaan Defisit jauh lebih rendah dari asumsi defisit yang di rencanakan.

Sedangkan untuk Sisa Lebih Pembiyaan tahun bekenaan selama 3 tahun terakhir juga menunjukkan hal yang positif, dimana defisit rill mampu ditutupi oleh Sisa lebih perhitungan anggaran tahun sebelumnya. Hal ini menunjukkan bahwa pemerintah daerah kabupaten Luwu Timur mampu menjaga Postur APBD dan Pelaksanaan APBD dalam kondisi normal. Untuk melihat kinerja pembiyaan Daerah Kabupaten Luwu Timur tahun 2018-2020, dapat dilihat pada tabel 3.16 di bawah ini.

Tabel 3. 16 Penutup Defisit Riil Anggaran Kabupaten Luwu Timur Tahun 2018-2020*

NO	Uraian	2018	2019	2020*
		(Rp)	(Rp)	(Rp)
1	Realisasi Pendapatan Daerah	1.466.152.959.823,12	1.513.976.802.499,03	1.497.026.241.782,53
	Dikurangi realisasi:			
2	Belanja Daerah	1.520.109.440.833,57	1.520.299.657.280,14	1.436.979.078.788,05
3	Pengeluaran Pembiayaan Daerah	3.500.000.000,00	15.000.000.000,00	12.000.000.000,00
A	Defisit riil	(57.456.481.010,45)	(21.322.854.781,11)	48.047.162.994,48
	Ditutup oleh realisasi Penerimaan Pembiayaan:	-	-	-
4	Sisa Lebih Perhitungan Anggaran (SiLPA) Tahun Anggaran sebelumnya	104.961.418.960,15	47.504.937.949,70	26.201.839.853,65
B	**Total Realisasi Penerimaan Pembiayaan Daerah**	**104.961.418.960,15**	**47.504.937.949,70**	**26.201.839.853,65**

NO	Uraian	2018	2019	2020*
		(Rp)	(Rp)	(Rp)
A-B	**Sisa lebih pembiayaan anggaran tahun berkenaan**	**47.504.937.949,70**	**26.182.083.168,59**	**21.845.323.140,83**

Sumber : Laporan Keuangan Kab.Luwu Timur) Anauditied

Tabel 3. 17 Komposisi Penutup Defisit Riil Anggaran Tahun 2018-202*

No	Uraian	Proporsi dari total defisit riil		
		2018 (%)	2019 (%)	2020 (%)
1	Sisa Lebih Perhitungan Anggaran (SiLPA) Tahun Anggaran Sebelumnya	(1,82)	(222)	54
2	Pencairan Dana Cadangan	-	-	-
3	Hasil Penjualan Kekayaan Daerah yang di Pisahkan	-	-	-
4	Penerimaan Pinjaman Daerah	-	-	-
5	Penerimaan Kembali Pemberian Pinjaman Daerah	-	-	-
6	Penerimaan Piutang Daerah	-	-	-
7	Sisa Lebih Pembiayaan Anggaran Tahun Berkenaan	(82,68)	(122,79)	45

Sumber : Laporan Keuangan Kab.Luwu Timur) Anauditied

Dari Tahun 2018-2020, Realisasi Sisa Lebih Perhitungan Anggaran Kabupaten Luwu Timur menunjukkan trend yang meningkat dengan rata-rata pertumbuhannya sebesar 0,15 persen selama tiga tahun. Hal itu dapat dilihat pada tabel 3.18 di bawah ini.

Tabel 3. 18 Realisasi Sisa Lebih Perhitungan Anggaran 2018-2020*

No.	Uraian	2018		2019		2020*		Rata-rata pertumbuhan*)
		Rp	% dari SiLPA	Rp	% dari SiLPA	Rp	% dari SiLPA	
	Jumlah SiLPA	**47.504.937.949,70**	**86,71**	**26.201.839.853,65**	**165,04**	**72.907.296.644,25**	**124,65**	**0,15**
1	Pelampauan penerimaan PAD	-	-	7.654.098.287,19	29,21	38.125.828.257,32	52,29	**1,23**
2	Pelampauan penerimaan dana perimbangan	-	-	-	-	-	-	**-**
3	Pelampauan penerimaan lain-lain pendapatan daerah yang sah	5.263.941.992,00	11,08	-		9.436.182.789,00	12,94	**0,21**
4	Sisa penghematan belanja atau akibat lainnya	-	-	-	-	-	-	**-**
5	Kewajiban kepada pihak ketiga sampai dengan akhir tahun belum terselesaikan	35.928.676.887,39	75,63	35.588.597.743,83	135,82	43.313.844.073,41	59,41	**0,06**
6	Kegiatan lanjutan	-	-	-	-		-	

Sumber : Laporan Keuangan Kab.Luwu Timur) Anauditied

1.3. KERANGKA PENDANAAN

Bagian ini menganalisis kerangka pendanaan yang bertujuan untuk menyajikan Proyeksi Pedapatan dan belanja daerah untuk Tahun 2022. Untuk mengetahui kapasitas fiskal riil keuangan daerah, maka yang pertama dianalisis adalah seluruh pengeluaran periodik wajib dan prioritas utama pada masa sebelumnya. Selanjutnya dilakukan perhitungan proyeksi asumsi makro ekonomi daerah seperti pertumbuhan ekonomi, tingkat inflasi, tingkat pengangguran. Tujuan dari perhitungan asumsi makro adalah untuk mengetahui besaran pendapatan dan belanja yang diperlukan dalam lima tahun kedepan.

Dalam menyajikan proyeksi pendapatan dan belanja, dengan melihat realisasi pendapatan lima tahun terkahir, kebijakan-kebijakan pemerintah pusat yang mempengaruhi asumsi pendapatan dan belanja selama 2 tahun terakhir serta kondisi ekonomi dua tahun terakhir yang sedikit terganggu dikarenakan adanya pandemic Covid-19.

3.3.1 Asumsi Makro Ekonomi, Sosial dan kebijakan Fiskal Daerah

Proyeksi pendapatan dan belanja daerah didasarkan atas asumsi makro ekonomi daerah, asumsi kondisi sosial masyarakat, dan asumsi pokok-pokok kebijakan fiskal sebagaimana yang tertuang dalam rancangan RPJMD tahun 2021-2026. Ketiga asumsi ini memiliki korelasi secara langsung dan secara tidak langsung pada keuangan daerah ke depan, baik dari sisi pendapatan daerah maupun belanja daerah. Artinya, asumsi tersebut, selain akan menuntun proyeksi besaran pendapatan daerah, juga akan menentukan besarnya kebutuhan belanja daerah untuk jangka waktu lima tahun ke depan.

Tabel 3. 19 Asumsi Indikator Makro Ekonomi dan Sosial Kab. Luwu Timur Tahun 2022

No	Indikator	Target	Proyeksi
		2021	2022
1	Pertumbuhan Ekonomi DT (%)	1.50	2,00 - 2.50
2	Tingkat Pengangguran (%)	3.80	3.30
3	Inflasi (%)	1.21	1.50
4	PDRB Per Kapita (Rp juta)	70,90	71,45
5	Tingkat Kemiskinan (%)	6.84	6.64
6	Indeks Pembangunan Manusia	73.50	73.80
7	Gini Ratio	0.377	0.277

Sumber: Data diolah Angka Proyeksi

Asumsi makro ekonomi daerah Kab. Luwu Timur disusun mengacu pada sasaran pembangunan yang hendak dicapai dengan mempertimbangkan perkembangan dan kondisi perekonomian terkini baik domestik maupun global, dimana dampak pandemi covid 19 diperkirakan masih akan dirasakan dampaknya terhadap perkonomian global, pemulihan ekonomi yang dilakukan oleh negara-negara maju diharapkan memberikan dampak yang besar terhadap

pemulihan ekonomi dalam negeri sehingga sangat berpengaruh terhadap perekonomian daerah.

Pertumbuhan ekonomi Kab.Luwu Timur sangat tergantung terhadap share sub sektor pertambangan Nikel yang mendominasi hampir kurang lebih 40% terhadap pertumbuhan ekonomi daerah, sehingga diharapkan pemulihan ekonomi global sangat berpengaruh terhadap pergerakan harga Nikkel dunia, hal ini terbukti pertumbuhan ekonomi Luwu timur dimasa pandemic ini tetap bertumbuh Positif, disaat kab/Kota di sulsel mengalami penurunan pertumbuhan hingga mencapi minus, selanjutnya sektor pertanian yang memberikan share terbesar kedua (30%) dengan semakin membaiknya perekonomian dalam negeri dan upaya pemerintah provinsi dalam pemulihan ekonomi utamanya pembangunan sektor pertanian sehingga pemerintah daerah tetap optimis share sektor ini dapat memberikan pertumbuhan yang posif. Demikian halnya dengan subsector lainnya dengan upaya yang keras dari pemerintah daerah mengoptimalkan program-program pembangunan daerah dalam RPJMD sehingga diharapkan pertumbuhan ekonomi daerah dapat bertumbuh sebagaimana yang diharapkan.

Penetapan target asumsi makro ekonomi menggambarkan bahwa daerah tetap optimis dalam mewujudkan peningkatan kesejahteraan masyarakat dan diharapkan memberikan dampak positif pada kondisi keuangan daerah Kab. Luwu Timur lima tahun ke depan , adapun asaumsi makro dimaksud mencakup asumsi pertumbuhan ekonomi daerah, tingkat pengangguran, tingkat inflasi dan PDRB per kapita. Keempat indikator makro ekonomi daerah tersebut, bukan hanya berimplikasi pada kebutuhan belanja pembangunan daerah yang juga tidak sedikit, tetapi juga diharapkan mampu memberi dampak langsung pada peningkatan kapasitas keuangan daerah. Kemudian secara tidak langsung menggerakkan aktivitas ekonomi masyarakat, seperti melalui pertumbuhan konsumsi rumah tangga, kegiatan ekonomi sektor swasta, serta meningkatkan aktivitas perdagangan domestik.

Berikut akan disajikan Grafik Perbandingan tingkat pengangguran terbuka dengan tingkat kemiskinan dan Perbandingan proyeksi laju pertumbuhan eknonomi dengan tingkat kemiskinan

Grafik 3. 1 Perbandingan Proyeksi Tingkat Pengangguran Terbuka dengan Tingkat Kemiskinan

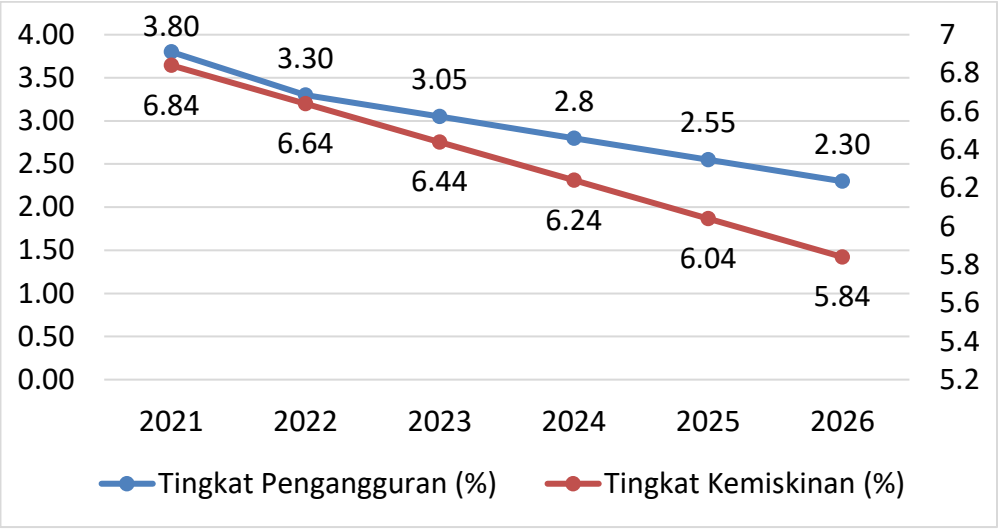

Grafik 3. 2 Perbandingan Proyeksi Laju Pertumbuhan ekonomi dengan Tingkat Kemiskinan

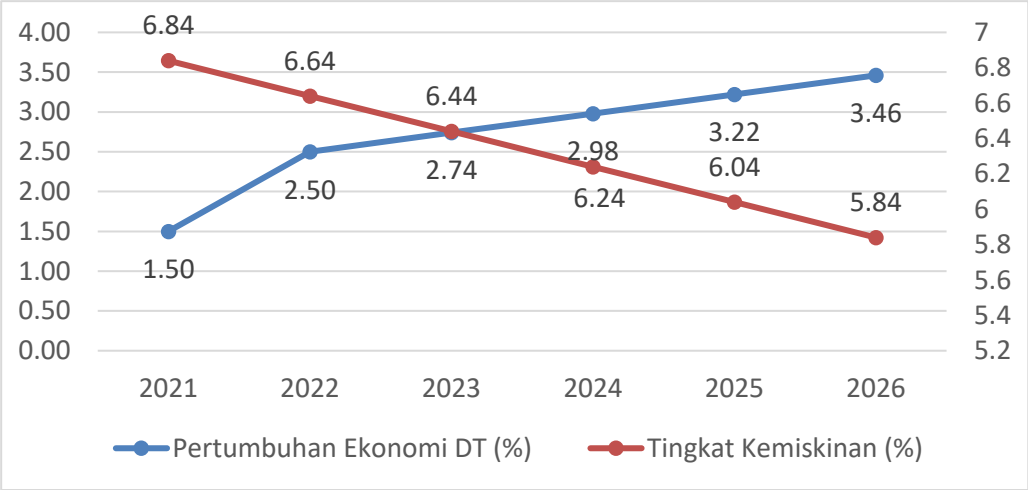

Pertumbuhan ekonomi daerah Kab. Luwu Timur untuk lima tahun ke depan diasumsikan dapat bertumbuh secara konsisten melebihi pertumbuhan ekonomi Nasional dan Provinsi. Asumsi pertumbuhan ekonomi ini, tidak hanya diharapkan secara konsisten meningkat, tetapi juga diharapkan

menjadi lebih inklusif dan berkualitas sehingga tingkat pengangguran dan tingkat kemiskinan diharapkan menurun secara signifikan untuk lima tahun ke depan. Dengan demikian, stabilitas harga-harga dapat tercipta dan daya beli masyarakat tetap terjaga pada level lebih tinggi, melebihi capaian dalam beberapa tahun terakhir.

Grafik 3. 3 Perbandingan Proyeksi Laju Pertumbuhan ekonomi dengan Pertumbuhan IPM

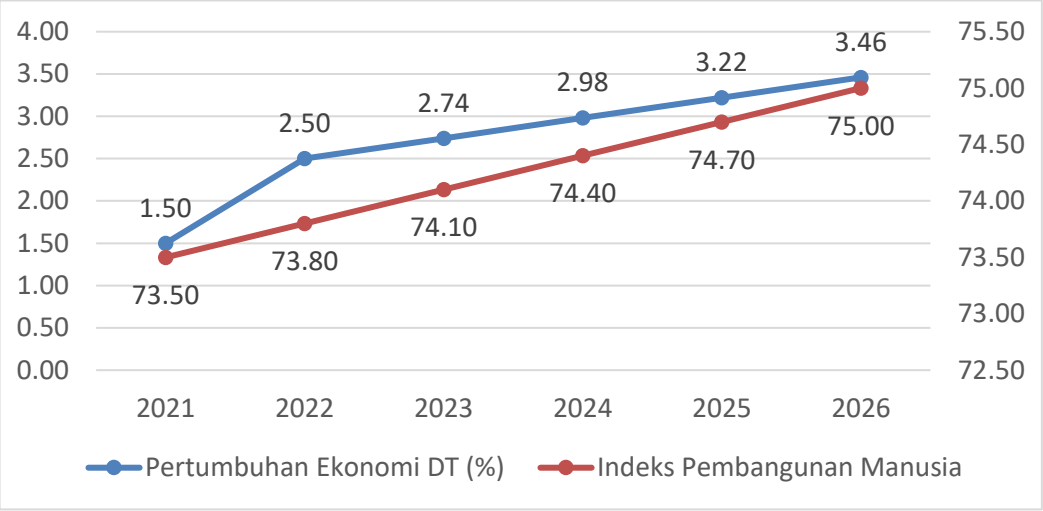

Melalui capaian indikator makro ekonomi daerah yang menjadi asumsi dasar tersebut, diharapkan tingkat pembangunan manusia melalui pengukuran IPM Kab. Luwu Timur akan terus membaik, bukan hanya pada nilai indeksnya tetapi juga secara relative dan diharapkan tetap lebih baik dari Kab/Kota dan Provinsi Sulawesi Selatan. Indikator makro ekonomi daerah yang tinggi akan menjamin kemampuan keuangan rumah tangga masyarakat juga meningkat dan kemampuan kapasitas keuangan daerah Kab. Luwu Timur juga akan semakin besar. Kondisi ini akan menciptakan keadaan yang kondusif untuk meningkatkan layanan sosial ekonomi masyarakat dalam segala aspek, seperti layanan dasar pendidikan, kesehatan, ketertiban, serta aksessibilitas ekonomi yang semakin baik. Kondisi ini menjadi syarat mutlak pencapaian kualitas manusia Kab. Luwu Timur yang semakin tinggi, yang ditunjukkan dengan

angka IPM yang semakin membaik, berada pada peringkat ke 4 (empat) dengan daerah-daerah maju lainnya di Sulawesi Selatan.

Selanjutnya, asumsi pokok-pokok kebijakan fiskal juga diperkirakan menunjukkan trend positif. Pertumbuhan PAD secara rata-rata diperkirakan akan bertumbuh 3,33 persen per tahun dengan kecenderungan yang meningkat. Sedangkan, Dana Transfer Pusat diperkirakan bertumbuh rata-rata 3,38 persen selama periode 2021-2026 dengan kecenderungan yang melambat. Perkiraan melambatnya pertumbuhan Dana Transfer Pusat bersumber dari pertumbuhan Dana Alokasi Umum (DAU) dan Dana Alokasi Khusus (DAK) yang diperkirakan akan melambat karena kondisi penerimaan negara yang tidak mencapai target sebagai dampak perkembangan Pandemi covid 19 yang diperkirakan masih akan berpengaruh terhadap perekonomian global dalam lima tahun mendatang.

Tabel 3. 20 Asumsi Pokok-Pokok Kebijakan Fiskal Kabupaten Luwu Timur Tahun 2021-2026

No	Indikator	Tahun					
		2021	2022	2023	2024	2025	2026
1	Pertumbuhan PAD	12.43	0.35	2.53	2.04	1.47	1.17
2.	Pertumbuhan Dana Transfer Pusat:	18.50	(2.31)	0.99	2.03	0.55	0.53
a.	Pertumbuhan DBH	(26.15)	2.36	1.81	1.44	1.03	5.00
b.	Pertumbuhan DAU	1.30	0.00	0.19	0.19	0.19	0.00
c.	Pertumbuhan DAK	110.63	(7.25)	2.09	5.24	0.98	0.00

Sumber : BPKD Kab Luwu Timur

Grafik 3. 4 Perbandingan Proyeksi Laju Pertumbuhan ekonomi dengan Pertumbuhan PAD

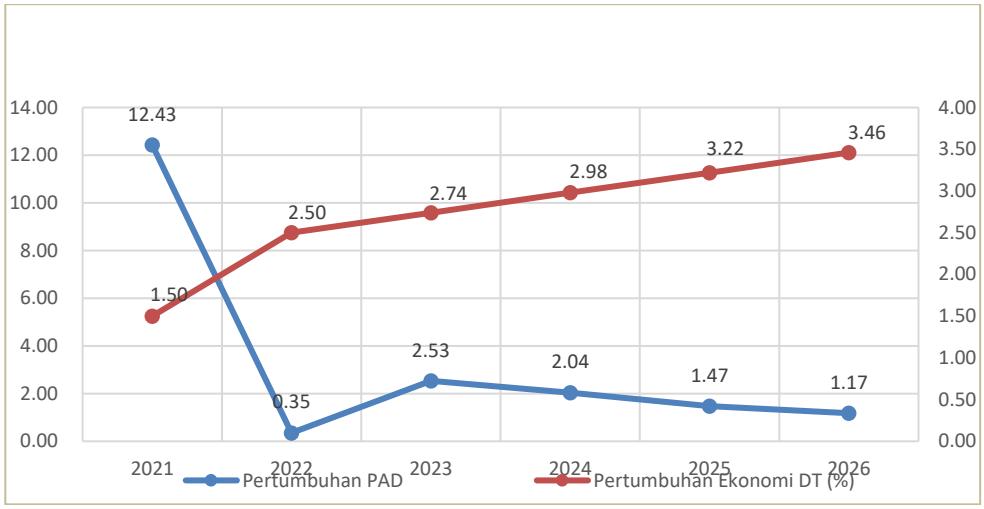

Grafik 3. 5 Perbandingan Proyeksi Laju Pertumbuhan Ekonomi dengan Total Pendapatan

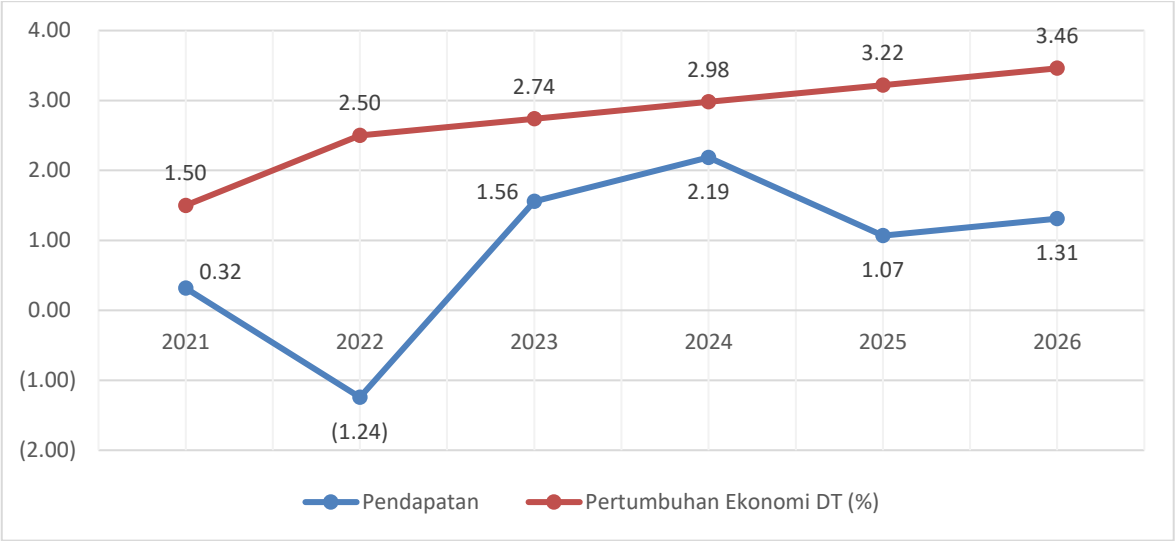

3.3.2. Proyeksi Pendapatan dan Belanja Daerah

3.3.2.1 Proyeksi Pendapatan

Pendapatan dalam persepektif rencana disajikan melalui hasil proyeksi pendapatan dengan melihat capaian realisasi dan pertumbuhan pendapatan lima tahun yang lalu. Selain itu proyeksi pendapatan untuk lima tahun kedepan setidaknya memperhatikan empat determin yaitu (1) Asumsi Indikator Ekonomi Makro, (2) Kebijakan Kebijakan Keuangan negara, khususnya perubahan kebijakan untuk dana transfer pusat ke daerah, (3) Kebijakan Intensifikasi dan Ekstensifikasi Keuangan Daerah dan (4) angka rata-rata pertumbuhan setiap objek pendapatan daerah.

Rendahnya Proyeksi Pendapatan untuk tahun 2022 dibandingkan dengan target tahun 2021 dengan penurunan sebesar 1,24 persen, di sebabkan adanya Dana Alokasi Khusus (DAK) untuk satu alokasi untuk sektor kesehatan yang tidak memungkinkan untuk di capai, sehingga berpengaruh terhadap total pendapatan untuk proyeksi tahun 2022. Disamping itu, kebijakan pemerintah pusat dalam pemulihan ekonomi pasca Pandemi Covid 19 menjadi salah satu indikator dalam meletakkan proyeksi pendapatan untuk tahun 2022.

Capaian realiasi pendapatan untuk sektor PAD selalu melampaui target yang di tetapkan dalam RPJMD sedangkan untuk dana Transfer Pusat dan Lain-lain pendapatan daerah yang sah capaian realisasinya di antara 80 – 90 Persen.

Berikut di sajikan Target Pendapatan untuk tahun 2021 dan Proyeksi Pendapatan Untuk Tahun 2022.

Tabel 3. 21 Analisis Target dan Proyeksi Pendapatan Kabupaten Luwu Timur Tahun Anggaran 2021-2026

URAIAN	TARGET 2021*)	PROYEKSI 2022
PENDAPATAN		
Pendapatan Asli Daerah	**324.224.809.425,00**	**325.368.347.170,00**
Pajak Daerah	163.677.500.000,00	170.201.950.000,00
Retribusi Daerah	5.747.309.425,00	6.166.397.170,00

Hasil Pengelolaan Kekayaan Daerah yang di Pisahkan	33.800.000.000,00	25.000.000.000,00
Lain-lain Pendapatan Daerah yang Sah	121.000.000.000,00	124.000.000.000,00
Pendapatan Transfer	**1.090.315.663.000,00**	**1.075.605.776.000,00**
Transfer Pemerintah Pusat	**946.715.663.000,00**	**924.825.776.000,00**
Dana Transfer Umum	**946.715.663.000,00**	**924.825.776.000,00**
Dana Alokasi Umum (DAU)	519.015.708.000,00	519.015.708.000,00
Dana Bagi Hasil	94.974.998.000,00	97.220.421.000,00
Dana Transfer Khusus	332.724.957.000,00	308.589.647.000,00
Transfer Antar Daerah	**143.600.000.000,00**	**150.780.000.000,00**
Pendapatan Bagi Hasil Pajak Dari Provinsi	143.600.000.000,00	150.780.000.000,00
Lain-lain Pendapatan Daerah yang Sah	**65.235.520.000,00**	**60.408.630.400,00**
Hibah Dari Pemerintah Pusat	43.835.520.000,00	38.408.630.400,00
Hibah Dari Badan Usaha LN Dan DL	21.400.000.000,00	22.000.000.000,00
JUMLAH PENDAPATAN	**1.479.775.992.425,00**	**1.461.382.753.570,00**

Sumber : BPKD Kab.Luwu Timur

3.3.2.2 Proyeksi Belanja

Sebagaimana Proyoksi Pendapatan, Proyeksi Belanja di asumsikan dengan memperhatikan kemampuan Pendapatan sehingga Alokasi belanja kedepan tetap memperhatikan postur APBD yang Ideal dengan mengacu kepada Kebijakan Arah Pembangunan untuk lima tahun kedapan untuk membiyai Standar Pelayanan Dasar yang di amanahkan oleh peraturan perundang-undangan yang mencakup sektor pendidikan, pelayanan kesehatan dan Infrastrukur. Selain itu kebijakan belanja juga memperhatikan belanja wajib mengikat serta prioritas utama sebagai kewajiban pemerintah daerah dalam memenuhi kebutuhan aparatur sebagai penunjang penyelenggaraan pemerintahan.

Selain pemenuhan Standar Pelayanan dasar sebagai belanja wajib dan belanja Pemenuhan kebutuhan aparatur. Alokasi belanja di arahkan untuk membiayai Program yang memuat Visi Misi Kepala daerah dan wakil kepala daerah yang terpilih dalam pencapaiannya untuk lima tahun kedepan.

Proyeksi belanja tetap memperhatikan Proyeksi Pendapatan sehingga Postur APBD tetap menjaga besaran defisit untuk tetap melampaui batas yang telah di tetapkan oleh peraturan perundang-undangan. Sebagaimana capaian Realisasi pendapatan, belanja dan defisit lima tahun terakhir tetap di bawah ambang batas sehingga postur APBD dan pelaksanaannya tetap konsisten dengan defisit yang telah di tetapkan.

Proyeksi Belanja Untuk Tahun 2022 mengalami penurunan dibanding target pada tahun 2021 khususnya pada Belanja Operasi dan Belanja Modal. Sedangkan untuk belanja transfer mengalami peningkatan sebesar 39 Persen dikarenakan dalam belanja transfer memuat salah Satu Program dari Visi Misi kepala daerah dan wakil kepala daerah yang terpilih. Sehingga untuk belanja transfer dari tahun 2022 diproyeksikan pertumbuhannya sebesar 1,26 persen. Berikut di sajikan Target Belanja untuk tahun 2021 dan Proyeksi Belanja Untuk Tahun 2022 .

Tabel 3. 22 Analisis Target dan Proyeksi Belanja Daerah Kabupaten Luwu Timur Tahun Anggaran 2021-2026

URAIAN	TARGET	PROYEKSI
	2021	2022
BELANJA	**1,479,775,992,425**	**1,461,382,753,570**
BELANJA OPERASI	**1,037,389,631,024**	**906,876,161,902**
Belanja Pegawai	478,867,337,150	489,327,071,237
Belanja Barang dan Jasa	478,380,377,881	358,725,645,665
Belanja Subsidi	200,000,000	200,000,000
Belanja Hibah	61,728,475,723	40,000,000,000
Belanja Bantuan Sosial	18,213,440,270	18,623,445,000
BELANJA MODAL	**281,731,182,526**	**247,110,314,723**
Belanja Modal Tanah	800,000,000	850,000,000
Belanja Modal Peralatan Mesin	53,034,947,098	45,423,411,503
Belanja Modal Gedung dan Bangunan	95,677,488,558	79,524,356,207
Belanja Modal Jalan, Jaringan dan Irigasi	132,018,746,870	121,132,547,013
Belanja Modal Aset tetap lainnya	200,000,000	180,000,000
BELANJA TIDAK TERDUGA	**2,500,000,000**	**2,000,000,000**
Belanja Tidak Terduga	2,500,000,000	2,000,000,000
BELANJA TRANSFER	**195,149,829,450**	**320,070,266,437**
Belanja Bagi Hasil	16,210,182,450	16,210,182,450
Belanja Bantuan Keuangan	178,939,647,000	179,860,083,987
Belanja Bantuan Keuangan Khusus		124,000,000,000
JUMLAH BELANJA	**1,516,770,643,000**	**1,476,056,743,062**

Sumber : BPKD Kab.Luwu Timur

3.3.2.3 Proyeksi Pembiayaan

Proyeksi Pembiayaan yang memuat Penerimaan Pembiayaan dan Pengeluaran Pembiayaan Daerah di asumsikan dengan mempertimbangkan besaran defisit antara Pendapatan dan belanja dan arah kebijakan Invesatasi Pemerintah Daerah kabupaten Luwu Timur untuk tahun 2022.

Penerimaan Pembiyaan untuk target 2021 yang terdiri dari Sisa Lebih Perhitungan Anggaran Tahun Sebelumnya (Silpa) dengan asumsi untuk membiayai defisit dengan besaran dalam kategori sedang yaitu 2,6 persen, dan diproyeksikan besaran defisit lima tahun ke depan makin kecil yang berparalel dengan Penerimaan Pembiayaan untuk lima tahun kedapan, Pemerintah Daerah

kabupaten Luwu Timur sangat berhati-hati dalam meletakkan Asumsi Silpa di karenakan besaran Penerimaan Pembiyaan melalui Silpa menunjukkan Kinerja keuangan daerah khususnya serapan belanja. Makin besar Silpa mengindikasikan banyaknya program kegiatan yang tidak terlaksana yang berimplikasi pada perencanaaan.

Sedangkan untuk Pengeluaran Pembiaayaan arah kebijakan pemerintah dareah kabupaten luwu timur dalam bentuk Investasi/Penyertaan Modal ke PT.Bank Sulselbar dengan peningkatan Penyertaan Modal yang direncanakan setiap tahunya selama lima tahun ke depan, sehingga di harapakan dengan Penyertaan Modal bisa memberikan Income dalam bentuk deviden ke kas Pemerintah Daerah Kabupaten Luwu Timur dalam kurun waktu tahun 2022 sampai dengan 2026. Berikut di sajikan Target Pembiayaan untuk tahun 2021 dan Proyeksi pembiayaan Untuk Tahun 2022.

Tabel 3. 23 Analisis Target dan Proyeksi Pembiayaan Daerah Kabupaten Luwu Timur Tahun Anggaran 2022

URAIAN	TARGET	PROYEKSI
	2021	2022
PEMBIAYAAN		
Penerimaan Pembiayaan	**39.994.647.000**	**17.673.889.492**
Sisa lebih Perhitungan Anggaran tahun sebelumnya (Silpa)	39.994.647.000	17.673.889.492
Pengeluaran Pembiaayaan	**3.000.000.000**	**3.000.000.000**
Penyertaan Modal (Investasi)	3.000.000.000	3.000.000.000
Sisa lebih pembiayaan Tahun berkenaan	**36.994.647.000**	**14.673.889.492**

Sumber: Badan Pengelolaan Keuangan Daerah Kabupaten Luwu Timur

Tabel 3. 24 Analisis Target dan Proyeksi Pendapatan, Belanja dan Pembiayaan Daerah Kabupaten Luwu Timur Tahun Anggaran 2022

URAIAN	TARGET	PROYEKSI
	2021*)	2022
PENDAPATAN		
Pendapatan Asli Daerah	**324,224,809,425**	**325,368,347,170**
Pajak Daerah	163,677,500,000	170,201,950,000
Retribusi Daerah	5,747,309,425	6,166,397,170
Hasil Pengelolaan Kekayaan Daerah yang di Pisahkan	33,800,000,000	25,000,000,000
Lain-lain Pendapatan Daerah yang Sah	121,000,000,000	124,000,000,000
Pendapatan Transfer	**1,090,315,663,000**	**1,075,605,776,000**
Transfer Pemerintah Pusat	**946,715,663,000**	**924,825,776,000**
Dana Transfer Umum	**946,715,663,000**	**924,825,776,000**
Dana Alokasi Umum (DAU)	519,015,708,000	519,015,708,000
Dana Bagi Hasil	94,974,998,000	97,220,421,000
Dana Transfer Khusus	332,724,957,000	308,589,647,000
Transfer Antar Daerah	**143,600,000,000**	**150,780,000,000**
Pendapatan Bagi Hasil Pajak Dari Provinsi	143,600,000,000	150,780,000,000
Lain-lain Pendapatan Daerah yang Sah	**65,235,520,000**	**60,408,630,400**
Hibah Dari Pemerintah Pusat	43,835,520,000	38,408,630,400
Hibah Dari Badan Usaha LN Dan DL	21,400,000,000	22,000,000,000
JUMLAH PENDAPATAN	**1,479,775,992,425**	**1,461,382,753,570**
BELANJA	**1,479,775,992,425**	**1,461,382,753,570**
BELANJA OPERASI	**1,037,389,631,024**	**906,876,161,902**
Belanja Pegawai	478,867,337,150	489,327,071,237
Belanja Barang dan Jasa	478,380,377,881	358,725,645,665
Belanja Subsidi	200,000,000	200,000,000
Belanja Hibah	61,728,475,723	40,000,000,000
Belanja Bantuan Sosial	18,213,440,270	18,623,445,000
BELANJA MODAL	**281,731,182,526**	**247,110,314,723**
Belanja Modal Tanah	800,000,000	850,000,000
Belanja Modal Peralatan Mesin	53,034,947,098	45,423,411,503
Belanja Modal Gedung dan Bangunan	95,677,488,558	79,524,356,207
Belanja Modal Jalan, Jaringan dan Irigasi	132,018,746,870	121,132,547,013
Belanja Modal Aset tetap lainnya	200,000,000	180,000,000
BELANJA TIDAK TERDUGA	**2,500,000,000**	**2,000,000,000**
Belanja Tidak Terduga	2,500,000,000	2,000,000,000
BELANJA TRANSFER	**195,149,829,450**	**320,070,266,437**
Belanja Bagi Hasil	16,210,182,450	16,210,182,450
Belanja Bantuan Keuangan	178,939,647,000	179,860,083,987
Belanja Bantuan Keuangan Khusus		124,000,000,000

URAIAN	TARGET	PROYEKSI
	2021*)	2022
JUMLAH BELANJA	**1,516,770,643,000**	**1,476,056,743,062**
SURPLUS/DEFISIT	**(36,994,650,575)**	**(14,673,989,492)**
PEMBIAYAAN		
Penerimaan Pembiayaan	39,994,647,000	17,673,889,492
Pengeluaran Pembiaayaan	3,000,000,000	3,000,000,000
Sisa lebih pembiayaan Tahun berkenaan	**36,994,647,000**	**14,673,889,492**

*Sumber: Badan Pengelolaan Keuangan Daerah Kabupaten Luwu Timur; *) APBD Tahun Berjalan*

3.3.3 Kerangka Pendanaan Pengeluaran Priodik dan Prioritas Utama dan Kapasitas Rill.

Setelah mendapatkan hasil proyeksi pendapatan dan belanja serta Pembiayaan untuk Tahun 2022 dengan Mempertimbahngkan dinamika kondisi keuangan Tahun rencana, maka dilanjutkan dengan melakukan proyeksi belanja terhadap Pembiayaan wajib dan mengikat. Analisis ini dilakukan pengeluaran pembiayaan yang bersifat wajib dan mengikat serta prioritas utama. Analisis dilakukan dengan melakukan penghitungan kapasitas riil kemampuan keuangan daerah dalam mendukung kerangka pendanaan pembangunan daerah yang tertuang dalam Rencana Kerja Pemerintah Daerah Tahun 2022.

Berdasarkan data realisasi belanja wajib dan mengikat serta prioritas utama yang diuraikan sebelumnya, maka dibuat proyeksi belanja dan pengeluaran pembiayaan yang wajib dan mengikat serta prioritas utama seperti yang tersaji berikut.

Tabel 3. 25 Analisis Proyeksi Belanja dan Pengeluaran Pembiyaan yang wajib Dan mengikat serta prioritas Utama Kabupaten Luwu Timur Tahun Anggaran 2022

No	Uraian	Data Tahun Dasar (Rp)2021	Tingkat pertum buhan (%)	Proyeksi Tahun 2022 (Rp)
A	**Belanja Operasi**	**619,962,664,525.00**	**2.27**	**754,150,657,531.24**
1	Belanja Gaji dan Tunjangan	402,541,739,208.00	3.11	411,744,055,057.24
2	Belanja Penerimaan Anggota dan Pimpinan DPRD serta Operasional KDH/WKDH	15,747,078,867.00	-	15,747,078,867.00
3	Belanja Bunga	-	-	-
B	**Belanja Transfer**			
4	Belanja bagi hasil	195,149,829,450.00	1.29	320,070,266,437.00
5	Biaya Penungutan Pajak dan Retribusi Daerah	6,524,017,000.00	1.50	6,589,257,170.00
6	Belanja Biaya Pemungutan Pajak dan Bangunan	-	-	-
C	**Pengeluaran Pembiayaan**	**3,000,000,000.00**	**29.74**	**3,000,000,000.00**
1	Pembentukan Dana Cadangan	-	-	-
2	Pembayaran pokok utang	-	-	-
3	Penyertaan Modal (Investasi) Pemerintah Daerah	3,000,000,000.00	29.74	3,000,000,000.00
	TOTAL BELANJA WAJIB DAN PENGELUARAN YANG WAJIB MENGIKAT SERTA PRIORITAS UTAMA	**622,962,664,525.00**	**2.43**	**757,150,657,531.24**

Sumber: Badan Pengelolaan Keuangan Daerah Kabupaten Luwu Timur

Tabel 3. 26 Kapasitas Riil Kemampuan Keuangan Daerah untuk Mendanai Pembangunan Daerah Kabupaten Luwu Timur Tahun 2022

No.	Uraian	Proyeksi Tahun 2022 (Rp)
1	Pendapatan	1.461.382.753.570,00
2	Pencairan dana cadangan (sesuai Perda)	
3	Sisa Lebih Riil Perhitungan Anggaran	14.673.989.492,00
	Total penerimaan	1.476.056.743.062,00
	Dikurangi:	
4	Total Belanja Wajib dan Pengeluaran Yang Wajib Mengikat Serta Prioritas Utama	757.150.657.531,24
	Kapasitas riil kemampuan keuangan	**718.906.085.530,76**

Sumber: Badan Pengelolaan Keuangan Daerah Kabupaten Luwu Timur

Tabel 3. 27 Rencana Penggunaan Kapasitas Riil Kemampuan Keuangan Daerah Kabupaten Luwu Timur Tahun 2022

KELOMPOK PRIORITAS RPJMD 2021-2026	TAHUN 2022	%
Kapasitas riil kemampuan keuangan	**718.906.085.530,76**	
KP 1	757.150.657.531,24	51,30
KP 2	474.734.630.363,64	32,16
KP 3	244.171.455.167,12	16,54
JUMLAH	**1.476.056.743.062,00**	**100**

Sumber Data : Badan Pengeloaan Keuangan Daerah Kab.Luwu Timur

Keterangan :

Prioritas Pertama : dialokasikan untuk membiayai belanja langsung wajib dan mengikat serta pemenuhan penerapan pelayanan dasar;
Prioritas Kedua : dialokasikan untuk membiayai belanja pemenuhan visi dan misi Kepala Daerah
Prioritas Ketiga : dialokasikan untuk membiayai belanja penyelenggaraan urusan pemerintahan lainnya.

kapasitas riil kemampuan keuangan daerah diatas, dirumuskan rencana penggunaannya ke dalam 3 (tiga) kategori prioritas (KP). Yang mengacu pada ketentuan peraturan perundangan, **Prioritas I** dialokasikan untuk membiayai belanja langsung wajib dan mengikat serta pemenuhan penerapan pelayanan dasar. Prioritas I ini ditujukan untuk urusan wajib pelayanan dasar dari pemerintah daerah. **Prioritas II** dialokasikan untuk membiayai belanja pemenuhan visi dan misi Kepala Daerah. Dalam hal pemenuhan pokok visi dan misi kepala daerah termasuk dalam kategori urusan wajib pelayanan dasar, maka dikelompokkan dalam prioritas I. Sedangkan **Prioritas Iii** dialokasikan untuk membiayai belanja penyelenggaraan urusan pemerintahan lainnya, khususnya yang terkait dengan urusan penunjang urusan Pemerintahan.

Untuk Tahun 2022, prioritas kapasitas riil keuangan daerah Kabupaten Luwu Timur akan dominan dialokasikan untuk prioritas I, terutama untuk belanja urusan pendidikan, urusan kesehatan, belanja pembangunan infrastruktur daerah, dan belanja urusan wajib pelayanan dasar khususnya pemenuhan target Standar Pelayanan Minimal (SPM). Hal ini diharapkan untuk mendukung target

pertumbuhan ekonomi yang berkualitas, yang ditandai dengan penurunan tingkat kemiskinan, rasio gini, dan penurunan tingkat pengangguran dan meningkatnya pendapatan perkapita masyarakat. Pada saat yang sama, dalam periode ini mampu tetap menjaga kualitas pembangunan daerah yang berdaya saing tinggi untuk memastikan peningkatan pembangunan manusia berjalan baik dan berkesinambungan yang ditandai peningkatan IPM yang konsisten. Artinya, secara teknokratik pemerintah daerah dituntut untuk menghadirkan desain dan rancangan program-program pembangunan daerah yang memastikan pencapaian tujuan dan sasaran peningkatan kesejahteraan masyarakat secara menyeluruh dan berkesinambungan.

BAB IV

SASARAN DAN PRIORITAS PEMBANGUNAN DAERAH

Prioritas pembangunan daerah Kabupaten Luwu Timur Tahun 2022 mengacu pada RPJMD Daerah dengan menekankan target Prioritas Pembangunan yang diarahkan pada pemantapan pencapaian Visi Kabupaten Luwu Timur Tahun 2021-2026***" LUWU TIMUR YANG BERKELANJUTAN DAN LEBIH MAJU BERLANDAS NILAI AGAMA DAN BUDAYA"*** dalam mewujudkan masyarakat yang semakin Maju, Mandiri dan Sejahtera.

Program Prioritas yaitu program yang akan diselenggarakan oleh Perangkat Daerah yang merupakan program prioritas baik secara langsung maupun tidak langsung mendukung capaian program pembangunan daerah atau prioritas dan sasaran pembangunan daerah sebagaimana yang tertuang dalam RPJMD, serta berhubungan dengan pemenuhan kebutuhan dasar dan SPM. Program Prioritas pada prinsipnya dibagi menjadi :

Prioritas I : dialokasikan untuk membiayai belanja langsung wajib dan mengikat serta pemenuhan penerapan pelayanan dasar. serta ditujukan untuk urusan wajib pelayanan dasar dari pemerintah daerah.

Prioritas II : dialokasikan untuk membiayai belanja pemenuhan visi dan misi Kepala Daerah. Dalam hal pemenuhan pokok visi dan misi kepala daerah termasuk dalam kategori urusan wajib pelayanan dasar, maka dikelompokkan dalam prioritas I.

Prioritas III : dialokasikan untuk membiayai belanja penyelenggaraan urusan pemerintahan lainnya, khususnya yang terkait dengan urusan penunjang urusan Pemerintahan.

Prioritas Pembangunan Daerah pada dasarnya (berisi) program-program unggulan Perangkat Daerah (terpilih) yang paling tinggi relasinya (*leading indicators*) bagi tercapainya target Sasaran Pembangunan Daerah tahun rencana. Dalam menentukan prioritas pembangunan, terlebih dahulu dilakukan identifikasi permasalahan pembangunan daerah yang bersifat internal maupun eksternal.

Tidak semua program prioritas dapat menjadi Prioritas Pembangunan Daerah, disesuaikan dengan keterbatasan anggaran dan kemendesakan identifikasi masalah dan korelasinya terkadap pencapaian tujuan dan sasaran sebagaimana yang tertuang dalam RPJMD. Suatu prioritas pembangunan di masa lalu yang telah berhasil dicapai, tidak lagi diprioritaskan di masa berikutnya, terkecuali hal yang sangat mendesak dan memiliki daya ungkit besar terhadap

capaian kinerja Pemerintah Daerah dan berdampak luas bagi masyarakat yang tetap harus dijaga kesinambungannya *(performance maintenance*) selain itu pula dengan memperhatikan tujuan dan sasaran Pembangunan Nasional maupun Provinsi hal ini guna tercapainya harmonisasi antar perencanaan pembangunan .

Bagan alir perumusan awal prioritas pembangunan daerah dan program digambarkan sebagai berikut:

Gambar 4. 1 Bagan alir proses perumusan prioritas dan sasaran Pembangunan daerah tahunan

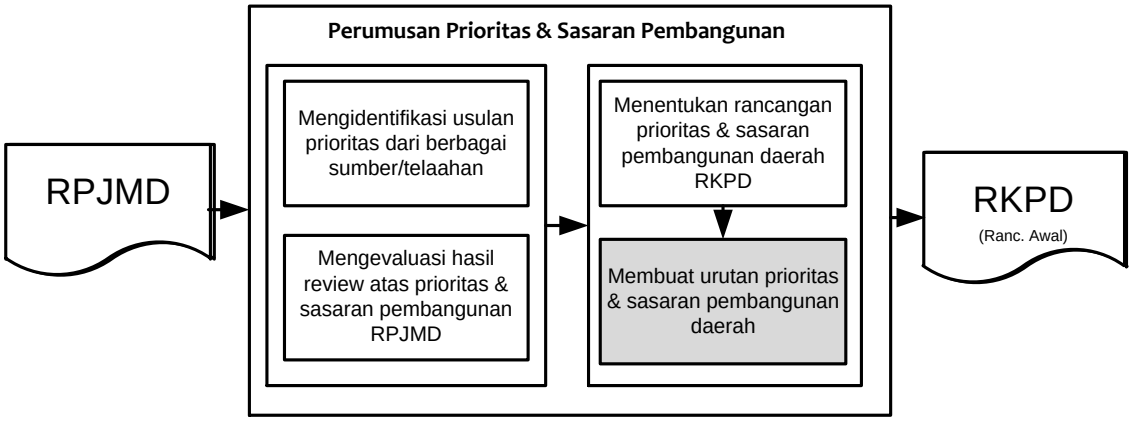

Adapun Kriteria yang digunakan dalam penyusunan prioritas dilakukan dengan memperhatikan beberapa hal, sebagai berikut :

1. Memperhatikan Arah Kebijakan dan Prioritas Pembangunan Nasional dalam RPJMN 2020–2024 serta menyikapi Kebijakan Pembangunan Nasional;
2. Memperhatikan Arah Kebijakan dan Prioritas Pembangunan Provinsi dalam RPJMD 2018–2023 serta menyikapi Kebijakan Pembangunan RKPD Provinsi Tahun 2022;
3. Perwujudan pencapaian Visi dan Misi Kabupaten Luwu Timur sebagaimana tertuang dalam RPJMD Kabupaten Luwu Timur Tahun 2021-2026;
4. Memperhatikan hasil Pengendalian dan Evaluasi Kinerja Pembangunan Daerah terhadap pencapaian Visi dan Misi serta Arah Kebijakan dan Prioritas Pembangunan dalam RPJMD Kabupaten Luwu Timur Tahun 2021-2026;
5. Memperhatikan dan mengantisipasi perkembangan dinamika lingkungan strategis internal maupun eksternal;
6. Meningkatkan sinergitas dan kesinambungan Kebijakan antara Pemerintah, Pemerintah Provinsi dan Pemerintah Kabupaten/Kota;
7. Percepatan implementasi pencapaian sasaran Standar Pelayanan Minimal (SPM) pada urusan kewenangan Wajib yang telah ditetapkan oleh Kementerian/Lembaga sesuai dengan kewenangan Kabupaten/Kota;

8. Membangun keterbukaan informasi dan komunikasi publik dengan pelibatan seluruh stakeholder;
9. Memantapkan kondusifitas wilayah/daerah sebagai dukungan terhadap pembangunan sektor lainnya melalui Penanganan Terpadu Gangguan Keamanan Dalam Negeri bersama unsur terkait;
10. Merupakan perwujudan Reformasi Birokrasi dan Tata Kelola Pemerintahan yang baik;
11. Meningkatkan kualitas Perencanaan dan Penganggaran Pembangunan Daerah dengan meningkatkan kualitas belanja berbasis kinerja, efektif, efisien, transparan, akuntabel dan mengutamakan belanja publik/produktif yang memberikan dampak multiplier tinggi untuk peningkatan kesejahteraan masyarakat;
12. Pengembangan sektor/bidang yang terkait keunggulan kompetitif daerah dan mendukung Sistem Inovasi Daerah;
13. Program dan kegiatan terpilih harus merupakan Kewenangan Kabupaten/Kota dan Pemerintah Pusat serta sesuai dengan Tupoksi Perangkat Daerah bersangkutan sebagaimana tertuang dalam 050-3708 Tahun 2020 Tentang Hasil Verifikasi dan Validasi Pemutakhiran Klasifikasi, Kodefikasi dan Nomenklatur Perencanaan Pembangunan dan Keuangan Daerah ;
14. Merupakan respon relevan terhadap Isu Strategis dan masalah mendesak yang faktual di hadapi pada Tahun 2022;
15. Program dan kegiatan terpilih merupakan program dan kegiatan yang menyentuh secara langsung bagi usaha pemecahan masalah mendasar yang berkembang dalam masyarakat; dan
16. Selaras dan konsisten dengan kebijakan pemerintah pusat untuk mengantisipasi dan penyelesaian target-target Pembangunan Nasional.

Dengan demikian, suatu program pembangunan daerah merupakan program atau sekumpulan program unggulan sebagaimana tertuang dalam RPJMD Tahun 2021 - 2026 yang didasarkan pada hasil perumusan teknokratis dan dikompilasikan dengan penjaringan aspirasi masyarakat melalui Musrenbang Tahun 2022 dalam rangka penyusunan RKPD Tahun 2022.

Sebagaimana yang diamanahkan dalam permendagri 86 tahun 2017 bahwa Penyusunan RKPD yang mengacu pada RPJMD, yang mana fokus pembangunan di arahkan pada Pembangunan Daerah secara menyeluruh di berbagai bidang dengan menekankan pencapaian peningkatan daya saing perekonomian daerah yang ditopang oleh potensi dan sumber daya yang dimiliki.

Guna mewujudkan Prioritas Pembangunan tersebut maka ditetapkan 6 Misi yang saling mendukung satu sama lain dalam mewujudkan visi daerah yaitu:

1. Meningkatkan kesejahteraan dan taraf hidup masyarakat secara menyeluruh;

2. Mengembangkan perekonomian daerah yang berdaya saing dan berjaringan luas;
3. Menyediakan infrastruktur daerah yang memadai dan lingkungan yang berkualitas;
4. Menciptakan kepemerintahan dan pelayanan publik yang lebih baik;
5. Mewujudkan ketentraman dan ketertiban bagi seluruh warga masyarakat;
6. Menjamin keberlangsungan pembangunan yang berbasis pada agama dan budaya;

4.1. Tujuan Dan Sasaran Pembangunan.

Pembangunan pada Tahun 2022 merupakan pelaksanaan Tahun Pertama RPJMD 2021-2026, fokus pembangunan diarahkan kepada penajaman pencapaian target kinerja sebagaimana yang tertuang dalam Dokumen RPJMD. Tujuan dan Sasaran Pembangunan Tahun 2022 mengacu kepada Visi Pemerintah Kabupaten Luwu Timur Tahun 2021-2026.

Dalam mewujudkan Keberlanjutan Pembangunan Daerah berdasarkan RPJPD 2005-2025, RKPD Tahun 2022 telah disusun dengan mengintegrasikan RPJMD Kabupaten Luwu Timur Tahun 2021-2026 yang saat ini sedang dalam Tahap proses Penyusunan Sehingga diharapkan dapat terwujud senergi dalam mewujudkan tujuan dan sasaran yang diharapkan. berdasarkan Visi tersebut maka ditetapkan Misi yang merupakan kerangka pelaksanaan perencanaan pembangunan daerah yang memberikan arahan yang jelas yang akan dilaksanakan guna menetapkan tujuan dan sasaran pembangunan yang akan dicapai. Tujuan dan sasaran pembangunan memberikan arahan yang jelas kepada para pemangku kepentingan dan para stakeholdes dalam proses pelaksanaannya. Selain itu memberikan arahan pelaksanaan bagi setiap Urusan Pemerintahan Daerah baik Urusan Waib maupun Urusan Pilihan dalam mendukung Misi yang telah ditetapkan.

Tujuan dan Sasaran Pembangunan Daerah Tahun 2022 merupakan sesuatu yang ingin dicapai dari setiap misi Perangkat Daerah yang dirumuskan secara spesifik, realistis dengan sasaran yang terukur dan dapat dicapai dalam periode yang direncanakan. Dengan merujuk kepada hasil evaluasi kinerja pembangunan tahun 2019 dan tahun berjalan 2020 serta perumusan permasalahan dan tantangan pembangunan yang mungkin dihadapi pada Tahun 2022 baik internal maupun eksternal, serta dengan memperhatikan kerangka pendanaan daerah dan capaian Kinerja Pembangunan Daerah, guna memaksimalkan pencapaian Tujuan dan sasaran dalam kerangka penajaman perwujudan pencapaian Visi

Pembangunan sebagaimana yang tertuang dalam RPJMD Kabupaten Luwu Timur Tahun 2021-2026. Keterkaitan hubungan antara pokok visi dan rumusan misi sebagaimana yang digambarkan pada tabel dibawah ini:

Tabel 4. 1 Penjelasan Pokok Visi RPJMD Kabupaten Luwu Timur 2021-2026

Visi	Pokok Visi	Penjelasan Visi
"Kabupaten Luwu Timur yang Berkelanjutan dan Lebih Maju Berlandas Nilai Agama dan Budaya"	**Berkelanjutan**	mengandung makna bahwa apa yang dilakukan pada hari ini merupakan bagian dari masa lalu. Demikian juga bahwa apa yang dilakukan di hari esok merupakan kelanjutan dari apa yang dilakukan hari ini. Didalam proses yang berkelanjutan tersebut dapat diambil pelajaran, bahwa apa yang baik di masa lalu dapat diteruskan ke masa depan. Kemudian apa yang buruk di masa lalu, hendaknya menjadi hikmah untuk perbaikan di masa depan. Demikian halnya bahwa dengan berkelanjutan dimaksudkan agar apa yang dilakukan saat ini dan beberapa tahun ke depan, hendaknya mempertimbangkan kepentingan generasi yang akan datang. Salah satu aspek penting dari keberlanjutan adalah ketersediaan sumberdaya alam yang tidak hanya untuk memenuhi kebutuhan generasi saat ini tetapi juga memperhatikan generasi berikutnya. Dengan demikian, penekanan pokok visi ini adalah keberlanjutan sumberdaya alam yang menjadi andalan pembangunan Kabupaten Luwu Timur serta keberlanjutan daya dukung dan daya tampung lingkungan hidup

Visi	Pokok Visi	Penjelasan Visi
	Lebih maju	mengandung makna bahwa apa yang akan dilakukan ke depan diupayakan agar hasilnya menjadi lebih baik dari capaian di masa lalu. Capaian-capaian yang menggembirakan di masa lalu, tidak boleh membuat Luwu Timur menjadi lengah, melainkan ini sejatinya menjadi motivasi untuk terus bergerak menjadi lebih baik lagi. Demikian juga, terhadap apa yang masih kurang dan menjadi kelemahan di masa lalu, menjadi pemberi semangat agar di masa depan Luwu Timur berbenah atas kekurangan dan kelemahan tersebut, sehingga dapat berbalik menjadi keunggulan daerah. Aspek penting yang terkandung dalam pokok visi maju adalah kesejahteraan masyarakat secara umum.
	Berlandas nilai agama dan budaya	mengandung makna bahwa apa yang akan dilakukan secara berkelanjutan dan semangat untuk terus berbenah menjadi lebih maju hanya akan mewujud ketika nilai-nilai agama dan budaya hadir pada setiap langkah-langkah pelaksanaan pembangunan, penyelenggaraan pemerintahan, dan pembinaan kemasyarakatan

Tabel 4. 2 Keterkaitan Pokok Visi dan Misi serta Penjelasan Misi RPJMD Kabupaten Luwu Timur 2021-2026

No.	Pokok Visi	Misi	Penjelasan Misi
1.	Berkelanjutan	Meningkatkan kesejahteraan dan taraf hidup masyarakat secara menyeluruh	dimaksudkan bahwa dalam kurun waktu 2021-2026 akan dilaksanakan upaya umum agar masyarakat Luwu Timur semakin meningkat kesejahteraan dan taraf hidupnya dengan ditandai oleh meningkatnya PDRB per kapita, menurunnya angka pengangguran, menurunnya rasio jumlah penduduk miskin, meningkatnya indeks pendidikan dan kesehatan, serta meningkatnya daya beli masyarakat
		Mengembangkan perekonomian daerah yang berdaya saing dan berjaringan luas	dimaksudkan sebagai upaya umum agar perekonomian Luwu Timur terus berkembang. Selain itu juga memiliki kapasitas daya saing yang berbasis pada pertanian olahan mendukung hilirisasi yang pada akhirnya meningkatkan nilai tambah, serta menguatkan struktur ekonomi dalam mendorong pertumbuhan ekonomi inklusif. Perekonomian Luwu Timur tersebut diupayakan berkembang dengan rantai pasok yang luas karena memiliki berbagai jaringan dalam konteks regional, nasional dan global
2.	Lebih Maju	Menciptakan kepemerintahan dan pelayanan publik yang lebih baik	dimaksudkan bahwa dalam periode 2021-2026 tata kelola pemerintahan dan pelayanan publik di Luwu Timur didorong untuk menciptakan kepemerintahan dan pelayanan publik yang lebih baik. Ini ditandai dengan upaya-upaya untuk terkelolanya pemerintahan daerah yang akuntabel, transparan dan

No.	Pokok Visi	Misi	Penjelasan Misi
			partisipatif, serta pengembangan kerjasama yang fungsional dan produktif antara pemerintah kabupaten dan pemerintah desa serta dengan berbagai pihak. Misi ini juga mencakup upaya perluasan jangkauan dan intensitas layanan public serta meningkatkan pendapatan asli daerah
		Menyediakan infrastruktur daerah yang memadai dan lingkungan yang berkualitas	dimaksudkan sebagai upaya umum dalam menyediakan infrastruktur wilayah pada berbagai sektor sehingga ketersediaanya lebih memadai dan terakses sampai pada daerah terisolasi. Misi ini juga mencakup upaya dalam menciptakan kondisi lingkungan yang lebih berkualitas dan responsif bencana. Misi ini termanifestasikan dalam bentuk meningkatnya indeks lingkungan hidup, terciptanya kepatuhan multipihak terhadap Rencana Tataruang dan Rencana Wilayah (RTRW), serta peningkatan pada Indeks Kepuasan Masyarakat atas ketersediaan infrastruktur wilayah
3	Berlandas nilai agama dan budaya	Mewujudkan ketentraman dan ketertiban bagi seluruh warga masyarakat	Misi ini mencakup upaya umum dalam menjamin ketentraman dan ketertiban bagi seluruh warga masyarakat. Dalam misi ini, ketenteraman dan ketertiban ditempatkan sebagai prasyarat bagi berlangsungnya upaya pembangunan. Dalam konteks itu, mewujudkan ketentraman dan ketertiban bagi seluruh warga masyarakat seperti mata uang dengan dua sisi yang tak terpisahkan dari pelaksanaan pembangunan.
		Menjamin keberlangsungan pembangunan yang berbasis pada	dimaksudkan agar pelaksanaan

No.	Pokok Visi	Misi	Penjelasan Misi
		agama dan budaya	pembangunan dapat memberi jaminan terhadap keberlangsungan pembangunan di masa depan. Misi ini mengasumsikan bahwa ketersediaan sumberdaya alam dan sumberdaya manusia lebih prospektif lagi bagi masa depan Luwu Timur ketika proses atau pelaksanaan pembangunan didasari dengan nilai-nilai agama dan budaya. Nilai-nilai agama dan budaya tersebut menjadi sangat penting artinya. Ini telah ditunjukkan oleh sejarah perkembangan Luwu Timur di masa lalu yang masyarakatnya hidup dan berkembang dengan keberagamaan yang kuat serta penghayatan dan praktik budaya yang tinggi. Nilai-nilai agama dan budaya ini juga relevan dalam konteks keberlanjutan pembangunan, karena dari keduanya para penyelenggara pembangunan dapat termotivasi untuk mengendalikan diri terhadap berbagai kemungkinan rusaknya tatanan keluarga, masyarakat, dan lingkungan fisik manusia

Berdasarkan hubungan antara Pokok Visi, Misi, Selanjutnya di lakukan penajaman melalui penepatan tujuan dan sasaran Pembangunan yang hendak dicapai dalam RPJMD. Hal ini diartikan sebagai hasil-hasil pembangunan yang hendak dicapai dalam mewujudkan tujuan pembangunan berdasarkan visi-misi melalui perencanaan operasional Tahunan RPJMD yang dituangkan dalam dokumen perencanaan Tahunan atau yang disebut dengan Rencana Kerja Pemerintah Daerah (RKPD) . Sasaran RPJMD ini kemudian dijabarkan dari setiap tujuan dimana sebuah tujuan dapat terjabarkan dalam lebih dari satu sasaran sesuai kompleksitas tujuan tersebut. Indikator kinerja sasaran ditetapkan pada level outcome dan target kinerja ditetapkan berdasarkan analisis capaian kinerja selama ini dan kapasitas fiskal dalam pembiayaan pembangunan untuk tahun rencana. Rumusan sasaran, indikator kinerja sasaran dan target kinerja

sasaran pada RKPD Tahun 2022 secara rinci dapat dilihat pada Tabel 4.3 sebagai berikut:

Tabel 4. 3 *Hubungan Misi, Tujuan dan Sasaran RPJMD 2021-2026 berdasarkan Target RKPD Kabupaten Luwu Timur 2022*

No.	Misi	Tujuan/ Sasaran	Indikator	Kondisi Awal	Target	
				2020	2021	2022
1.	Meningkatkan kesejahteraan dan taraf hidup masyarakat secara menyeluruh (M1)	**Tujuan-1:** Meningkatkan kualitas hidup masyarakat (T1)	PDRB/kapita (juta)	70,49	70,90	71,45
		Sasaran-1: Meningkatnya kesejahteraan ekonomi dan kesejahteraan sosial masyarakat (S1)	Angka kemiskinan (%)	6,85	6,84	6,64
		Sasaran-2: Meningkatnya kualitas sumberdaya manusia (S2)	Indeks Pembangunan Manusia (IPM)	73,22	73,50	73,80
2.	Mengembangkan perekonomian daerah yang berdaya saing dan berjaringan luas (M2)	**Tujuan-2:** Meningkatkan ketahanan ekonomi daerah secara merata (T2)	Rasio Gini	0,386	0,377	0,277
		Sasaran-3: Meningkatnya produktivitas sektor-sektor perekonomian daerah (S3)	Laju Pertumbuhan ekonomi (LPE)	1,47	1.50	2.50
		Sasaran-4: Berkembangnya lapangan kerja dan lapangan usaha (S4)	Tingkat Pengangguran Terbuka (TPT)	4,46	3.80	3.30
3.	Menyediakan infrastruktur daerah yang memadai dan lingkungan yang berkualitas (M3)	**Tujuan-3** Meningkatkan kapasitas dan kualitas infrastruktur daerah (T3)	Indeks daya saing infrastruktur daerah			
		Sasaran-5: Meningkatnya daya guna dan hasil guna infrastruktur daerah (S5)	Predikat indeks kepuasan layanan infrastruktur			
		Tujuan-4: Menjaga ketahanan lingkungan hidup (T4)	Nilai daya dukung dan daya tampung lingkungan hidup			
		Sasaran-6: Terpeliharanya kualitas lingkungan hidup (S6)	Indeks kualitas lingkungan hidup daerah (IKLHD)	86,87	87,00	87,55

No.	Misi	Tujuan/ Sasaran	Indikator	Kondisi Awal	Target	
				2020	2021	2022
4.	Menciptakan kepemerintahan dan pelayanan publik yang lebih baik (M4)	**Tujuan-5:** Mewujudkan tata kelola pemerintahan yang baik, bersih dan melayani (T5)	Indeks reformasi birokrasi (IRB)			
		Sasaran-7: Meningkatnya akuntabilitas kinerja dan keuangan (S7)	Nilai SAKIP Daerah	B	B	BB
			Opini BPK atas Laporan Keuangan	WTP	WTP	WTP
		Sasaran-8: Meningkatnya kualitas pelayanan public (S8)	IKM Pelayanan SPM (Nilai)			
			IKM Pelayanan perizinan dan non perizinan (Nilai)	78, 73	80,15	82,21
5.	Mewujudkan ketenteraman dan ketertiban bagi seluruh warga masyarakat (M5)	**Tujuan-6:** Meningkatkan kepatuhan masyarakat terhadap norma ketertiban dan ketenteraman (T6)	Angka kriminalitas			
		Sasaran-9: Terpeliharanya rasa aman dan damai dalam masyarakat (S9)	Nilai Kepuasan Masyarakat atas Kondisi Keamanan dan Ketertiban			
6.	Menjamin keberlangsungan pembangunan yang berbasis pada agama dan budaya (M6)	**Tujuan-7** Mengembangkan, mempertahankan dan menerapkan nilai-nilai agama dan budaya (T7)	Cakupan penerapan nilai agama dan budaya dalam pemerintahan dan kehidupan sehari-hari (%)	94	95	95
		Sasaran-10: Meningkatnya penerapan nilai-nilai agama dan budaya sebagai landasan pembangunan (S10)	Indeks kerukunan umat beragama	75,67	75,70	75,89
			Indeks pembangunan kebudayaan			

Sumber: Rancangan Awal RPJMD Kab.Luwu Timur 2021-2026

4.2 Prioritas Pembangunan Tahun 2022.

Dalam penentuan Prioritas Pembangunan Daerah haruslah mempertimbangkan pencapaian tujuan umum Penyelenggaraan Pemerintahan Daerah yaitu Meningkatkan Kesejahteraan Rakyat, Meningkatkan Pelayanan Umum, serta mampu Meningkatkan Daya Saing Daerah.

Selain berpedomanan Visi dan Misi Pembangunan Kabupaten Luwu Timur Prioritas Pembangunan Daerah juga mempertimbangkan Isu Strategis Pembangunan Daerah yang teridentifikasi berdasarkan hasil evaluasi yang telah dilakukan. Selain itu, penentuan Prioritas Pembangunan Daerah juga mempertimbangkan beberapa hal lain seperti Kebijakan Pembangunan Provinsi dan Nasional serta perkembangan Ekonomi Regional.

Sebagaimana yang telah dijelaskan pada sub bab sebelumnya bahwa dalam merumuskan prioritas dan arah kebijakan pembangunan daerah selain berpedoman pada rencana pembangunan jangka panjang daerah (RPJMD) Tahun 2021-2026 juga memperhatikan tujuan, sasaran strategi dan arah kebijakan pembangunan sebagaimana yang tertuang dalam Rencana Kerja Pembangunan (RKP) dan RKPD Provinsi Sulawesi Selatan Tahun 2022, hal ini dimaksudkan guna terwujudnya sinkronisasi perencanaan pembangunan yang berkesusaian secara Nasional pada seluruh level tingkat pemerintahan.

4.2.1 Prioritas dan Arah Kebijakan Pembangunan Nasional Tahun 2022.

Arah Kebijakan Pembangunan Nasional merupakan pedoman untuk merumuskan Prioritas dan Sasaran Pembangunan Nasional serta Rencana Program dan Kegiatan Pembangunan Daerah yang dilakukan melalui pendekatan Politik, Teknokratik, Partisipatif, *Bottom Up* dan *Top Down*. Keberhasilan Pembangunan Nasional adalah keberhasilan dari pencapaian semua Sasaran dan Prioritas serta Program dan Kegiatan Pembangunan Daerah yang ditetapkan dalam RKPD dan dilaksanakan secara nyata oleh semua Pemangku Kepentingan.

Tema Pembangunan RKP 2022 disusun dengan mempertimbangkan Sasaran Pembangunan Jangka Menengah RPJMN 2020-2024, hasil Evaluasi Kinerja Pembangunan dan Anggaran Tahun 2020 serta Kebijakan Pembangunan Tahun 2021 guna menjamin keberlanjutan pembangunan.

Dengan terjadinya Pandemi Global Covid-19 yang berdampak terhadap ketidakpastian Perekonomian Dunia dan Pertumbuhan Ekonomi Nasional pada Tahun 2020, maka Tema Pembangunan RKP 2022 diarahkan kepada proses Pemulihan Pembangunan Nasional yang terdampak pandemi Covid-19.

Tema Pembangunan Rencana Kerja Pemerintah (RKP) 2022 adalah **"Pemulihan Ekonomi dan Reformasi Struktural"**, dengan fokus Pada Dua Hal yaitu Pemulihan Ekonomi dan Reformasi Struktural. Pemulihan ekonomi diterjemahkan sebagai upaya dalam meningkatkan daya beli masyarakat dan dunia usaha serta diversifikasi ekonomi

Adapun Sasaran pembangunan tahun 2022 adalah:

(1)Percepatan Pemulihan Ekonomi Dengan Indikator (A) Pertumbuhan Ekonomi, (B) tingkat pengangguran terbuka, (c) rasio gini, dan (d) penurunan emisi gas rumah kaca;

(2)Peningkatan kualitas dan daya saing sumber daya manusia dengan indikator (a) indeks pembangunan manusia dan (b) tingkat kemiskinan.

Selain itu, indikator pembangunan tahun 2022 juga menitik beratkan pada indikator nilai tukar petani dan nilai tukar nelayan. Target sasaran dan indikator pembangunan tahun 2022 sebagaimana ditunjukkan oleh Gambar 4.2:

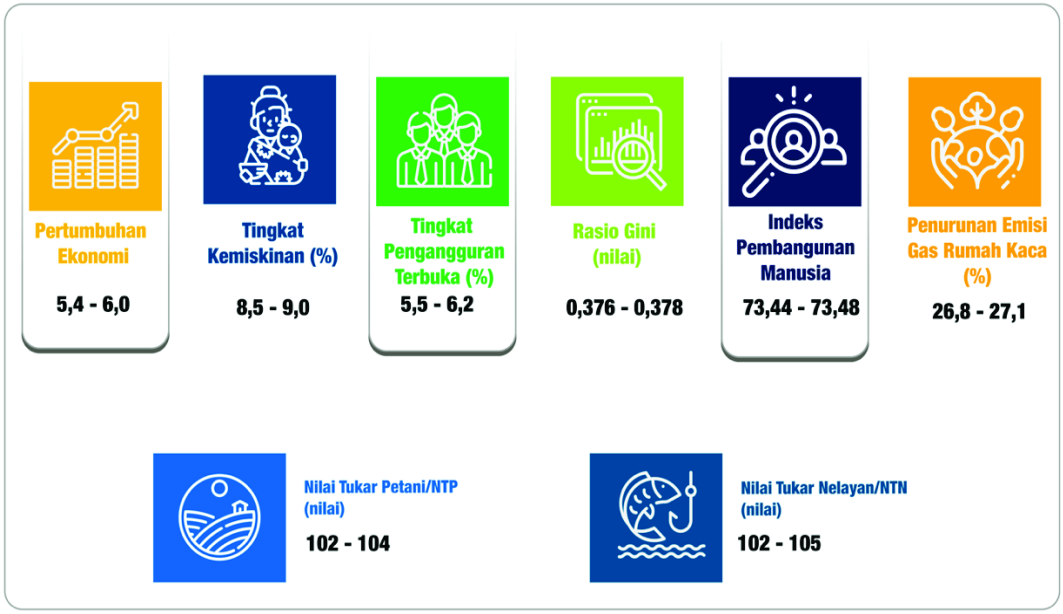

Gambar 4. 2 indikator sasaran Pembangunan RKP Tahun 2022

Dengan Mengacu pada Tema, Fokus, dan Sasaran Pembangunan tersebut diatas, maka Arah Kebijakan yang akan ditempuh pada RKP 2022 adalah pemulihan ekonomi dan reformasi structural melalui pemulihan daya beli mastarakat dan usaha, diversifikasi ekonomi yang didukung dengan reformasi iklim investasi, reformasi kelembagaan, serta reformasi peningkatan kualitas SDM dan perlindungan sosial.

Sebagai operasionalisasi dari arah kebijakan, disusun 10 (sepuluh) strategi pembangunan, yakni (1) meningkatkan nilai tambah sektor industri, (2) mempercepat pemulihan dan pertumbuhan sektor pariwisata, (3) meningkatkan ketahanan pangan masyarakat, (4) meningkatkan peran UMKM terhadap ekonomi nasional, (5) meningkatkan pemerataan infrastruktur, (6) meningkatkan pemerataan dan kualitas layanan digital, (7) meningkatkan capaian penurunan emisi GRK, (8) mempercepat reformasi perlindungan sosial, (9) meningkatkan kualitas SDM dan inovasi, serta (10) memperkuat sistem kesehatan nasional dan penanganan Covid-19. Pelaksanaan strategi tersebut diukur melalui indikator-indikator yang menjadi penekanan pada

setiap strategi di tahun 2022. Lebih lanjut target dan indikator strategi pembangunan nasional tahun 2022 ditunjukkan oleh Gambar 4.3.

Gambar 4. 3 Strategi Pembangunan Nasional RKP Tahun 2022

Sumber: Ranwal RKP Tahun 2022 Kementerian Bappenas/PPN

Untuk mendukung Arah kebijakan dan strategi pembangunan nasional tahun 2022 selanjutnya dituangkan ke dalam tujuh Prioritas Nasional (PN) RKP Tahun 2022. Tujuh PN merupakan Agenda Pembangunan yang termuat dalam RPJMN Tahun 2020 – 2024 dan tetap dipertahankan pada RKP Tahun 2022 sebagai koridor pencapaian tema, arah kebijakan dan strategi pembangunan. Hal ini juga ditujukan untuk menjaga kesinambungan pembangunan serta mengoptimalkan efektivitas pengendalian pencapaian sasaran pembangunan jangka menengah. Lebih lanjut tujuh PN RKP Tahun 2022 ditunjukkan oleh Gambar 4.3.

Gambar 4. 4 Prioritas Pembangunan Nasional Tahun 2022

Sumber: Ranwal RKP Tahun 2022 kementerian Bappenas/PPN

4.2.2 Prioritas dan Arah Kebijakan Pembangunan Provinsi Sulawesi Selatan Tahun 2022.

Tema RKPD Provinsi Sulawesi Selatan Tahun 2022 mengusung Tema **"Inovasi Pemanfaatan Sumber Daya Alam Untuk Kebangkitan**

Ekonomi" dengan Prioritas Pembangunan Provinsi Sulawesi Selatan Tahun 2022 meliputi :

1. Pemantapan reformasi birokrasi
2. Pembangunan dan peningkatan kualitas infrastruktur wilayah untuk akselerasi pertumbuhan
3. Percepatan pemulihan ekonomi dan perlindungan sosial
4. Percepatan Pembangunan Sumber daya Manusia yang berkarakter dan Berbudaya;
5. Pengelolaan komoditas unggulan berbasis sumber daya alam dan kelestarian lingkungan hidup.

Berdasarkan prioritas yang ditetapkan diatas guna terjaminnya arah pembangunan yang akan dilaksanakan maka prioritas tersebut diterjemahkan kedalam fokus pembangunan berdasarkan prioritas tersebut sebagai berikut:

1. Pemantapan reformasi birokrasi difokuskan pada:
   a. Peningkatan dan pengembangan SDM aparatur;
   b. peningkatan kualitas pelayanan public;
   c. Penguatan kebijakan ketatalaksanaan untuk mendorong proses bisnis birokrasi yang sederhana, cepat, dan terintegrasi.
2. Pembangunan dan peningkatan kualitas infrastruktur wilayah untuk akselerasi pertumbuhan. difokuskan Pada:
   a. Peningkatan kemantapan dan ketersediaan infrastruktur jalan yang menjadi jalur perekonomian dan daerah-daerah terisolir;
   b. Peningkatan cakupan layanan irigasi pendukung ketahanan pangan;
   c. Penyediaan transportasi pelabuhan, dan elektrifikasi daerah-daerah kepulauan.
3. Percepatan pemulihan ekonomi dan perlindungan sosial difokuskan Pada:
   a. Pengembangan komoditas sektor unggulan;
   b. Pengembangan dan peningkatan kualitas iklim usaha perekonomian

daerah;

c. Penguatan peran pusat-pusat pertumbuhan;
d. Penanganan dan pencegahan meningkatnya penyebaran covid-19;
e. Memperluas social safety net untuk menjaga daya beli, serta mendukung dunia usaha dan industry.

4. Percepatan Pembangunan Sumber daya Manusia yang berkarakter dan Berbudaya, difokuskan Pada:
   a. Peningkatan akses dan pemerataan layanan pendidikan menengah
   b. Peningkatan daya saing lulusan SMK
   c. Mendorong Kabupaten/kota untuk pelaksanaan Penuntasan wajib belajar Pendidikan dasar 9 tahun, penanganan anak tidak sekolah melalui penyusunan dan implementasi Rencana Aksi Percepatan Penanganan Anak Tidak Sekolah (RA-PPATS),
   d. Peningkatan layanan kesehatan masyarakat yang ditekankan pada meningkatkan status kesehatan ibu dan anak, status gizi masyarakat, kesehatan lingkungan, dan perilaku hidup bersih dan sehat,
   e. Peningkatan pemenuhan sarana-prasarana pelayanan kesehatan berbasis regional (Rumah sakit Regional).
   f. Peningkatan moralitas dan karakter masyarakat berlandaskan nilai-nilai keagamaan dan nilai-nilai luhur budaya Sulawesi Selatan
5. Pengelolaan komoditas unggulan berbasis sumber daya alam dan kelestarian lingkungan hidup difokuskan pada:
   a. Penguatan ekonomi kerakyatan melalui hilirisasi pengelolaan komoditas berbasis sumberdaya alam;
   b. Mempertahankan daya dukung dan daya tampung lingkungan;
   c. Meningkatkan kemampuan adaptasi dan mitigasi terhadap bencana dan perubahan iklim.

Adapun Target Indikator Makro Tahun 2022 Provinsi Sulawesi Selatan sebagai berikut :

1. Pertumbuhan Ekonomi (%) : **4,62-5,98**;
2. Tingkat Pengangguran Terbuka (TPT) (%) : **5,90**;
3. Tingkat Kemiskinan (%) : **8,10**;
4. Rasio Gini (Indeks) : **0,381**;
5. Indeks Pembangunan Manusia (IPM) : 72,57;
6. Pdrb Perkapita (Rp) : 62,43.

berdasarkan Tema, Fokus, dan Sasaran Pembangunan tersebut diatas, maka Arah Kebijakan yang akan ditempuh pada RKPD Provinsi Sulawesi Selatan Tahun 2022 sebagaimana yang disajikan pada tabel 4.4 berikut:

Tabel 4. 4 Arah Kebijakan Pembangunan RKPD Provinsi Sulawesi Selatan Tahun 2022

No.	Prioritas Pembangunan Daerah	Arah Kebijakan
1	Pemantapan reformasi birokrasi	Pelembagaan pemerintahan yang bersih dan berakuntabilitas
2	Pembangunan dan peningkatan kualitas infrastruktur wilayah untuk akselerasi pertumbuhan	Peningkatan Pemenuhan Layanan Infstuktur Wilayah
3	Percepatan pemulihan ekonomi dan perlindungan social	Penguatan SDM pelaku usaha dan dukungan sarana-prasarana, teknologi, dan mikro finance pada wilayah pertumbuhan ekonomi baru
		Peningkatan produktivitas, keterampilan tenaga kerja dan diversifikasi keterampilan kewirausahaan
		Pengembangan dan Penguatan kewirausahaan, usaha mikro, kecil dan menengah (UMKM)
4	Percepatan pembangunan Sumber daya manusia yang berkarakter dan berbudaya	Peningkatan akses layanan ocial kan yang merata dan berkualitas.
		Peningkatan akses dan kualitas pelayanan kesehatan menuju cakupan kesehatan semesta;
		Peningkatan kualitas dan peran perempuan dalam Pembangunan.
		Mendorong kesalehan dan tanggung jawab ocial masyarakat dan dunia usaha dengan membangun karakter masyarakat yang berbasis nilai-nilai keagamaan serta pemberdayaan Lembaga keagamaan,

		pesantren, dan penyelenggarana keagamaan
5	Pengelolaan komoditas unggulan berbasis sumber daya alam dan kelestarian lingkungan hidup	Peningkatan produktivitas melalui industrialisasi berbasis pengolahan komoditas pertanian, perikanan, dan peternakan
		Penurunan emisi dan intensitas emisi pada bidang energi, lahan, limbah, dan industri
		Peningkatan upaya pencegahan, pelestarian, penanggulangan, pemulihan pencemaran dan kerusakan lingkungan hidup.

Sumber: Bapelitbangda Provinsi Sulawesi Selatan

4.2.3 Prioritas dan Arah Kebijakan Pembangunan Kabupaten Luwu Timur Tahun 2022.

Pada Tahun 2022 upaya pembangunan semakin di akselerasikan untuk kemandirian dan daya saing daerah. Sebagaimana arahan RPJP Kabupaten Luwu Timur 2005-2025 dimana pada tahapan ke IV RPJMD diharapkan Kabupaten Luwu Timur diharapkan telah berkembang menjadi daerah berdaya saing tinggi, berbasis agama dan kearifan lokal dengan tingkat kesejahteraan pada level menengah. Pemerataan pembangunan dan pertumbuhan yang berkeadilan menjadi prioritas utama.

4.2.3.1 Tema Pembangunan.

Tema Pembangunan RKPD Kabupaten Luwu Timur Tahun 2022 disusun dengan mengintegrasikan Rancangan Sasaran Pembangunan Jangka Menengah RPJMD 2021-2026, hasil Evaluasi Kinerja Pembangunan dan Anggaran Tahun 2020 serta Kebijakan Pembangunan Tahun 2021 guna menjamin keberlanjutan pembangunan.

Dengan terjadinya Pandemi Global Covid-19 yang berdampak terhadap ketidakpastian Perekonomian Nasional dan Pertumbuhan Ekonomi daerah pada Tahun 2020, meskipun pertumbuhan ekonomi Luwu Timur menunjukkan kinerja yang membaik namun hal ini tidak dirasakan dampaknya secara merata di masyarakat, oleh karena sub sektor

pertambangan masih mendominasi kontribusi pembentuk nilai Pdrb daerah. Hal ini berdampak pada fluktuatifnya Nilai pertumbuhan ekonomi Luwu Timur dimana nilainya sangat tergantung pada gejolak harga Nikel dipasar global, Sehingga jika melihat struktur pembentuknya maka dapat dipastikan bahwa sub sector lainnya sangat merasakan dampak dari situasi pandemic covid 19 ini. dimana diperkirakan dampaknya masih akan dirasakan dalam lima tahun yang akan datang. Untuk itu maka Tema Pembangunan RKPD Tahun 2022 diarahkan kepada proses Pemulihan Pembangunan Daerah guna mengatasi dampak pandemi Covid-19.

Tema Pembangunan Kabupaten Luwu Timur Tahun 2022 adalah "**Peningkatan Daya Saing Daerah untuk mewujudkan Pertumbuhan Ekonomi daerah yang berkualitas"**. Dengan fokus pada peningkatan daya saing daerah dan pertumbuhan Ekonomi yang berkualitas. Peningkatan daya saing daerah diterjemahkan sebagai upaya dalam pemerataan hasil-hasil pembangunan yang ditempuh melalui upaya (1) meningkatkan kualitas hidup manusia; (2) meningkatkan produktivitas rakyat dan produk lokal; dan (3) mewujudkan kemandirian ekonomi dengan menggerakkan sektor-sektor strategis ekonomi daerah, serta Pertumbuhan ekonomi yang berkualitas diterjemahkan sebagai upaya mendukung Pemulihan ekonomi daerah dengan upaya dalam meningkatkan daya beli masyarakat dan Produktifitas dunia usaha dalam mendukung peningkatan Produktifitas sub sektor lainnya selain pertambangan.

4.2.3.2 Sasaran Pembangunan

Sasaran dalam RKPD adalah rumusan kondisi yang menggambarkan tercapainya tujuan/Tema, berupa hasil pembangunan daerah/perangkat daerah yang hendak diwujudkan yang diperoleh dari pencapaian *outcome* program perangkat daerah. Berdasarkan tema tersebut maka sasaran Makro pembangunan yang akan diwujudkan pada tahun 2022 sebagai berikut:

1. Peningkatan Kualitas dan daya saing Sumber daya manusia dengan indikator (a) Indeks Pembangunan Manusia; (b) Tingkat Kemiskinan

2. Pertumbuhan Ekonomi yang berkualitas dengan indikator (a) Laju Pertumbuhan Ekonomi; (b) Gini Ratio; (c) Pdrb Perkapita ; (d) Tingkat Penganguran terbuka;

Berdasarkan sasaran makro tersebut adapun target dari indikator yang akan dicapai sebagaimana pada gambar 4.5 dibawah:

Gambar 4. 5 Indikator Sasaran MAkro Pembangunan RKPD tahun 2022

Pertumbuhan Ekonomi
1,5 – 2,50 %

Indeks Pembangunan Manusia IPM
73,23 – 73,50

Tingkat Kemiskinan
6,84–6,64%

TingkatPengagguran Terbuka
3,30–3,80%

Gini Rasio
0,377-0,370

Pdrb Perkapita (Rp)
70,90-71,45

Dengan mempertimbangkan hasil evaluasi Pembangunan Daerah tahun 2020, serta target penetapan kinerja Tahun 2021 dan 2022 serta isu strategis daerah yang mungkin dihadapi pada Tahun 2022 kebijakan pembangunan tahun 2021 masih relevan untuk dilanjutkan. maka target sasaran makro pembangunan Daerah tersebut dijelaskan secara rinci sebagai berikut:

a) Skenario Pertumbuhan ekonomi Kabupaten Luwu Timur Tahun

2022 diproyeksikan sebesar 1,5 – 2,50% dengan asumsi ***Pertama,*** pertumbuhan ekonomi nasional dan Provinsi akan kembali Mengalami Pertumbuhan Pasca imbas dari situasi Ekonomi Global yaitu Pandemi covid 19 ***Kedua,*** *diharapkan* kondisi pemulihan ekonomi dunia yang sudah semakin stabil, dan semakin meningkatnya kinerja sektor pertanian dengan meminimalisir faktor struktural yang dapat menghambat pergerakan pada sektor ini (benih, pupuk, sarana produksi pertanian) dan perubahan pola iklim serta cuaca; Melalui kebijakan meningkatkan arus investasi didaerah yang berkeadilan; perluasan dan pemerataan pembangunan infrastruktur; pengembangan kawasan industri yang semakin berdaya saing dan terintegrasi dengan sentra-sentra produksi; kemudahan ijin usaha; penciptaan iklim usaha yang kondusif dengan memperhatikan kelestarian lingkungan serta perluasan inovasi daerah dan penerapan teknologi tepat guna**.**

b) Demikian halnya dengan Persentase Penduduk Miskin menunjukkan kinerja semakin membaik dari tahun ke tahun, 6,98 % pada tahun 2019 menjadi 6,85 % pada tahun 2020, perkembangan angka kemiskinan di kabupaten Luwu Timur dalam kurun waktu 5 tahun terakhir berada pada kisaran 7 persen, berdasarkan hal tersebut untuk Tahun 2022 angka kemiskinan di proyeksikan dapat mencapai 6,84-6,64 % yang didukung pertumbuhan ekonomi yang berkualitas dan melalui pengurangan beban pengeluaran dan peningkatan pendapatan masyarakat miskin, keterpaduan dan perluasan intervensi program/kegiatan sektoral berdimensi kewilayahan, mengutamakan pada wilayah dengan sasaran prioritas tingkat kemiskinan tinggi (pola*quickwin*). Peningkatan dan keberlanjutan program-program perlindungan sosial berbasis keluarga melalui:

- Perluasan intervensi program/kegiatan sektoral yang mengarah pada upaya penanggulangan kemiskinan disertai penguatan kelembagaan dan sinkronisasi/harmonisasi kebijakan antara

Pusat, Propinsi dan Kabupaten/Kota;

- Peningkatan layanan dasar bagi masyarakat miskin, lanjut usia, PMKS termasuk penyandang disabilitas, perempuan, anak dan kelompok marginal yang mencakup pendidikan, kesehatan, hunianlayak, air bersih, sanitasi, penyediaan bantuan dan jaminan sosial serta peningkatan cakupan jaminan kesehatan;
- Peningkatan kerjasama yang melibatkan dunia usaha dan perguruan tinggi dalam upaya penanggulangan kemiskinan;
- Pengurangan beban pengeluaran dan peningkatan pendapatan masyarakat miskin melalui optimalisasi program jaminan sosial, pemberdayaan ekonomi keluarga produktif dan pengembangan kewirausahaan;
- Peningkatan kesejahteraan nelayan, masyarakat pesisir dan Pemberdayaan masyarakat Sekitar hutan;
- Peningkatan kapasitas dan keterampilan calon tenaga kerja melalui penyusunan standar bakulembaga pelatihan, sertifikasi kompetensi bagi calon naker ,peningkatan jumlah, kapasitas asesor kompetensi dan revitalisasi BLK;
- Perluasan dan pengembangan kesempatan kerja dengan penciptaan iklim usaha yang kondusif guna mendorong peningkatan investasi;
- Perbaikan Iklim Ketenagakerjaan dan Penguatan Hubungan Industrial

c) Pembangunan pendidikan melalui peningkatan ketersediaan dan kualitas sarana dan prasarana pendidikan, peningkatan akses dan pemerataan pendididikan termasuk bagi warga miskin, PMKS termasuk penyandang disabilitas, peningkatan kualifikasi pendidik dan tenaga kependidikan, perluasan fasilitasi anak usia sekolah dan berkebutuhan khusus yang belum tertangani serta anak putus sekolah melalui lembaga non formal, pengembangan kurikulum yang diselaraskan dengan kebutuhan pasar kerja, peningkatan relevansi

pendidikan kejuruan dengan kebutuhan pasar kerja, memperkuat peran swasta dalam penyediaan layanan pendidikan menengah, peningkatan budaya baca masyarakat serta pembangunan mental dan karakter anak didik;

d) Pembangunan kesehatan melalui pemenuhan akses dan mutu pelayanan kesehatan bagi Ibu, bayi, anak, remaja, lanjut usia dan masyarakat miskin, pemenuhan sarana prasarana pelayanan kesehatan dasar dan rujukan, perbaikan gizi masyarakat, pemberdayaan dan peningkatan peran swasta serta masyarakat dalam upaya pengendalian penyakit dan penyehatan lingkungan, peningkatan mutu tenaga kesehatan dengan pelatihan, sertifikasi dan penguatan kompetensi dan optimalisasi pelayanan Keluarga Berencana dan Keluarga Sejahtera, peningkatan keadilan gender, pengarusutamaan hak anak serta perlindungan terhadap perempuan dan anak;

e) Peningkatan kemampuan inovasi dan penerapan Iptek guna mendukung peningkatan daya saing daerah melalui peningkatan interaksi dan pemanfaatan sumberdaya perguruan tinggi, lembaga penelitian, praktisi dan dunia usaha; pengembangan klaster inovasi dan pengetahuan sebagai *centre of excellence;*

f) Peningkatan pengendalian pemanfaatan ruang dalam upaya pemulihan daya dukung dan daya tampung lingkungan serta pengurangan potensi ancaman bencana, fokus pada:
   - Peningkatan penanganan lahan kritis dan kerusakan wilayah pesisir melalui pelibatan serta peran aktif masyarakat;
   - Peningkatan pengendalian pencemaran dan kerusakan lingkungan melalui penguatan Kelembagaan masyarakat dan Penegakan hukum;
   - Peningkatan pengelolaan Ruang Terbuka Hijau dalam rangka menjaga kualitas dan kuantitasnya;

- Peningkatan konservasi sungai, dan danau untuk meningkatkan ketersediaan dan Keberlangsungan sumber daya air;
- Pengendalian pemanfaatan ruang utamanya terkait pencegahan alih fungsi lahan produktif;
- Peningkatan rehabilitasi hutan dan lahan dengan pelibatan masyarakat;
- Peningkatan kapasitas manajemen pencegahan dan. Penanggulangan bencana meliputi mitigasi, kesiapsiagaan, tanggap darurat dan rehabilitasi-rekonstruksi pasca bencana.

g) Peningkatan pelayanan publik, penyelenggaraan tatakelola pemerintahan dan penciptaan kondusifitas wilayah, fokus pada:

- Reformasi birokrasi secara berkelanjutan termasuk penataan kelembagaan;
- Peningkatan layanan publik melalui peningkatan kompetensi aparatur pelayanan, optimalisasi ruang partisipasi publik, optimalisasi layanan terkait kecepatan, kemudahan, kepastian dan transparansi berbasis teknologi informasi, Optimalisasi Pencapaian SPM;
- Pengembangan sumber daya aparatur yang berintegritas, netral, kompeten, kapabel, berkinerja tinggi, sejahtera diikuti dengan sistem pembinaan karir yang terbuka;
- Peningkatan efektivitas, efisiensi dan transparansi penyelenggaraan pemerintahan didukung infrastruktur komunikasi dan informasi menujue- *government;*

h) Penurunan Tingkat Pengangguran Terbuka menjadi 3,30–3,80% pada Tahun 2022 melalui peningkatan produktivitas tenaga kerja dengan akselerasi penyerapan tenaga kerja disektor yang mempunyai nilai tambah dan produktivitas tinggi, perluasan dan pengembangan lapangan kerja baru terutama lapangan kerja produktif, penguatan regulasi dan iklim yang kondusif untuk peningkatan investasi; perbaikan iklim ketenagakerjaan, penguatan

hubungan industrial serta perlindungan terhadap tenaga kerja melalui skema BPJS Ketenagakerjaan;

i) Mengurangi disparitas infrastruktur antar wilayah, peningkatan kinerja dan cakupan pelayanan jaringan irigasi, prasarana sumberdaya air, pelabuhan, pengembangan moda transportasi, sanitasi dan air bersih untuk meningkatkan daya saing dan pemerataan pembangunan antarwilayah;

j) Pembangunan Pertanian dalam arti luas guna mendukung kedaulatan pangan berbasis agribisnis kerakyatan melalui program Intensifikasi, ekstensifikasi dan diversifikasi, Peningkatan kapasitas kelembagaan petani, tehnologi, akses pasar, serta pengendalian alih fungsi dalam mendukung program nasional lahan pangan berkelanjutan;

k) Pengembangan kawasan pesisir dan sentra perikanan melalui peningkatan kapasitas dan akses terhadap sarana produksi, infrastruktur, teknologi dan pasar perikanan, penegakan hukum terkait *unregulated and unreported fishing*; dukungan pengaturan penangkapan di kawasan *overfishing*, rehabilitasi kerusakan lingkungan pesisir dan lautan.

l) Percepatan implementasi pencapaian sasaran Standar Pelayanan Minimal (SPM) pada urusan Kewenangan Wajib yang telah ditetapkan oleh Kementerian/ Lembaga sesuai kewenangan Kabupaten;

m) Meningkatkan keterkaitan dan keserasian pembangunan antar sektor, wilayah serta pelaku pembangunan secara lebih terpadu dan berkesinambungan berbasis pengembangan potensi kawasan sebagai upaya pemantapan kesiapan dalam implementasi Masyarakat Ekonomi ASEAN;

n) Keterpaduan langkah strategis sebagai upaya pemantapan

Pemulihan Perekonomian Daerah dimasa pandemi covid 19 melalui penguatan usaha skala kecil dan menegah, penguatan kemitraan dengan sektor swasta, fasilitasi dalam standarisasi produk UMKM dan IKM, perlindungan terhadap produk dalam negeri, pembinaan dan pemberdayaan KUMKM-IKM, sertifikasi kompetensi bagi calon tenaga kerja, mendayagunakan program/kegiatan sektoral di daerah untuk meningkatkan daya saing masyarakat dan dunia usaha, membangun strategi untuk meningkatkan investasi dengan penyerderhanaan perizinan, pelayanan terpadu satu pintu, hubungan industrial dan promosi, serta dukungan infrastruktur;

o) Membangun keterbukaan informasi dan komunikasi publik dengan pelibatan seluruh stakeholder dan komunitas masyarakat berkebutuhan khusus guna mendorong peran aktif masyarakat dan menjamin hak masyarakat dalam pengambilan kebijakan publik sebagai mekanisme *check and balances*;

p) Dalam rangka pengelolaan pembangunan perdesaan perlu diperhatikan:

- Dukungan pembangunan perdesaaan melalui kebijakan bantuan keuangan Khusus kepada pemerintah desa guna terwujudnya kemanddirian desa
- Sinergitas perencanaan pembangunan desa dengan kabupaten yaitu rencana pembangunan menengah maupun tahunan yang ditetapkan melalui Peraturan Desa harus sinergi dengan Rencana Kerja Pemerintah Daerah (RKPD) dan Rencana Pembangunan Jangka Menengah Daerah (RPJMD) 2021-2026 ;
- Pendelegasian pelaksanaan kewenangan pembangunan skala lokal desa kepada Desa;
- Pelaksanaan program sektoral yang masuk kedesa harus terinformasi dan terintegrasi dengan rencana pembangunan desa.
- Pembangunan perdesaaan berbasis kearifan lokal perdesaan,

dan difokuskan untuk mengatasi permasalahan yang prioritas dan mendesak untuk diselesaikan pada skala desa.

q) Akselerasi dalam melaksanakan tata kelola pemerintahan yang baik dan perwujudan reformasi birokrasi dalam meningkatkan pelayanan kepada masyarakat, dan peningkatan kapasitas SDM Aparatur;

r) Meningkatkan kualitas perencanaan dan penganggaran pembangunan daerah dengan mewujudkan konsistensi antara perencanaan dan penganggaran, meningkatkan kualitas belanja langsung berbasis kinerja dengan mengedepankan prinsip pengelolaan yang efektif, efisien, transparan, akuntabel dan mengutamakan belanja publik produktif yang memberikan dampak multiplier tinggi untuk peningkatan kesejahteraan masyarakat;

s) Pengusulan Program dan Kegiatan RKPD Tahun 2022 harus mencerminkan kinerja yang terukur terhadap pencapaian indikator tujuan dan sasaran pembangunan sebagaimana yang tertuang dalam RPJMD 2021-2026 yang merupakan Indikator Kinerja Utama Daerah dan berbasis Sistem Informasi Perencanaan pembangunan (SIPD).

Selanjutnya guna menjamin konsistensi pelaksanaan perencanaan pembangunan yang terintegrasi antar dokumen maka sesuai dengan tujuan dan sasaran sebagaimana yang tertuang dalam RPJMD tahun 2021-2026 Target Sasaran RKPD tahun 2022 disajikan secara lengkap sebagaimana pada tabel 4.5 berikut:

Tabel 4. 5 Indikator Tujuan dan Sasaran Pembangunan RKPD Kabupaten Luwu Timur Tahun 2022 berdasarkan RPJMD 2021-2026

No.	Misi	Tujuan/ Sasaran	Indikator	Target	
				2021	2022
1.	Meningkatkan kesejahteraan dan taraf hidup masyarakat secara menyeluruh (M1)	**Tujuan-1:** Meningkatkan kualitas hidup masyarakat (T1)	PDRB/kapita (juta)	70,90	71,45
		Sasaran-1: Meningkatnya kesejahteraan ekonomi dan kesejahteraan sosial masyarakat (S1)	Angka kemiskinan (%)	6,84	6,64
		Sasaran-2: Meningkatnya kualitas sumberdaya manusia (S2)	Indeks Pembangunan Manusia (IPM)	73,50	73,80
2.	Mengembangkan perekonomian daerah yang berdaya saing dan berjaringan luas (M2)	**Tujuan-2:** Meningkatkan ketahanan ekonomi daerah secara merata (T2)	Rasio Gini	0,377	0,277
		Sasaran-3: Meningkatnya produktivitas sektor-sektor perekonomian daerah (S3)	Laju Pertumbuhan ekonomi (LPE)	1.50	2.50
		Sasaran-4: Berkembangnya lapangan kerja dan lapangan usaha (S4)	Tingkat Pengangguran Terbuka (TPT)	3.80	3.30
3.	Menyediakan infrastruktur daerah yang memadai dan lingkungan yang berkualitas (M3)	**Tujuan-3** Meningkatkan kapasitas dan kualitas infrastruktur daerah (T3)	Indeks daya saing infrastruktur daerah		
		Sasaran-5: Meningkatnya daya guna dan hasil guna infrastruktur daerah (S5)	Predikat indeks kepuasan layanan infrastruktur		
		Tujuan-4: Menjaga ketahanan lingkungan hidup (T4)	Nilai daya dukung dan daya tampung lingkungan hidup		
		Sasaran-6: Terpeliharanya kualitas lingkungan hidup (S6)	Indeks kualitas lingkungan hidup daerah (IKLHD)	87,00	87,55
4.	Menciptakan kepemerintahan dan pelayanan publik yang lebih baik (M4)	**Tujuan-5:** Mewujudkan tata kelola pemerintahan yang baik, bersih dan melayani (T5)	Indeks reformasi birokrasi (IRB)		
		Sasaran-7: Meningkatnya akuntabilitas kinerja dan keuangan (S7)	Nilai SAKIP Daerah	B	BB
			Opini BPK atas Laporan Keuangan	WTP	WTP

No.	Misi	Tujuan/ Sasaran	Indikator	Target	
				2021	2022
		Sasaran-8: Meningkatnya kualitas pelayanan public (S8)	IKM Pelayanan SPM (Nilai)		
			IKM Pelayanan perizinan dan non perizinan (Nilai)	80,15	82,21
5.	Mewujudkan ketenteraman dan ketertiban bagi seluruh warga masyarakat (M5)	**Tujuan-6:** Meningkatkan kepatuhan masyarakat terhadap norma ketertiban dan ketenteraman (T6)	Angka kriminalitas	0,03	0,04
		Sasaran-9: Terpeliharanya rasa aman dan damai dalam masyarakat (S9)	Nilai Kepuasan Masyarakat atas Kondisi Keamanan dan Ketertiban		
6.	Menjamin keberlangsungan pembangunan yang berbasis pada agama dan budaya (M6)	**Tujuan-7** Mengembangkan, mempertahankan dan menerapkan nilai-nilai agama dan budaya (T7)	Cakupan penerapan nilai agama dan budaya dalam pemerintahan dan kehidupan sehari-hari (%)	95	95
		Sasaran-10: Meningkatnya penerapan nilai-nilai agama dan budaya sebagai landasan pembangunan (S10)	Indeks kerukunan umat beragama	75,70	75,89
			Indeks pembangunan kebudayaan		

Sumber: Rancangan RPJMD 2021-2026

4.2.3.3 Arah Kebijakan Umum dan Strategi Pembangunan Tahun 2022

Sesuai dengan tema dan sasaran pembangunan RKPD Tahun 2022, maka arah kebijakan umum pembangunan Luwu Timur untuk tahun 2022 adalah *Peningkatan Daya Saing Daerah untuk mewujudkan pertumbuhan Ekonomi yang berkualitas* melalui Peningkatan Kualitas Sumber daya manusia, pemulihan daya beli masyarakat dan membangkitkan produktifitas dunia usaha, serta didukung oleh peningkatan kualitas infrastruktur daerah, pemanfaatan potensi SDA yang berkelanjutan, reformasi birokrasi serta keamanan dan ketertiban wilayah.

Dalam mewujudkan tercapainya arah kebijakan umum tersebut selanjutnya dituangkan dalam Strategi yang menggambarkan rangkaian

tahapan atau langkah-langkah yang berisikan *grand design* perencanaan pembangunan dalam upaya untuk mewujudkan tujuan dan sasaran pembangunan daerah yang telah ditetapkan dengan berpedoman pada RPJMD Kabupaten Luwu Timur 2021-2026 guna menjamin konsistensi perencanaan pembangunan daerah, dimana kedudukan RKPD tahun 2022 merupakan dokumen Operasional tahunan dari RPJMD. Adapun strategi pembangunan daerah berdasarkan RPJMD untuk periode RKPD tahun rencana 2022 sebagaimana pada tabel berikut:

Tabel 4. 6 Strategi Pembangunan RKPD Kabupaten Luwu Timur Tahun 2022 berdasarkan RPJMD 2021-2026

No	Tujuan	Sasaran	Strategi
Misi 1: Meningkatkan kesejahteraan dan taraf hidup masyarakat secara menyeluruh			
1	Meningkatkan kualitas hidup masyarakat(T1)	Meningkatnya kesejahteraan ekonomi dan kesejahteraan sosial masyarakat (S1)	Meningkatkan pendapatan Masyarakat (St1)
			Meningkatkan perlindungan sosial (St2)
		Meningkatnya kualitas sumberdaya manusia (S2)	Memberikan akses seluas-luasnya kepada masyarakat untuk meningkatkan pendidikannya (St3)
			Meningkatkan kualitas kesehatan masyarakat baik dalam Preventif , Represif, maupun Kuratif melalui Penyediaan Sarana, Prasarana dan Tenaga Medis Berkualitas (St4)
Misi 2 Mengembangkan perekonomian daerah yang berdaya saing dan berjaringan luas			
2	Meningkatkan ketahanan ekonomi daerah secara merata (T2)	Meningkatnya produktivitas sektor-sektor perekonomian daerah (S3)	Menguatkan kelembagaan serta daya saing Koperasi, UKM, dan IKM (St5)
			Meningkatkan peluang investasi daerah (St6)

No	Tujuan	Sasaran	Strategi
		Berkembangnya lapangan kerja dan lapangan usaha (S4)	Meningkatkan kualitas dan daya saing tenaga kerja (St7)
Misi 3 **Menyediakan infrastruktur daerah yang memadai dan lingkungan yang berkualitas**			
3	Meningkatkan kapasitas dan kualitas infrastruktur daerah (T3)	Meningkatnya daya guna dan hasil guna infrastruktur daerah (S5)	Meningkatkan kapasitas dan kualitas infrastruktur wilayah serta penataan ruang bagi interkoneksitas intra dan antar wilayah (St8)
4	Menjaga ketahanan lingkungan hidup (T4)	Terpeliharanya kualitas lingkungan hidup (S6)	Meningkatkan pengelolaan Lingkungan (St9)
Misi 4 **Menciptakan kepemerintahan dan pelayanan publik yang lebih baik**			
5	Mewujudkan tata kelola pemerintahan yang baik, bersih dan melayani (T5)	Meningkatnya akuntabilitas kinerja dan keuangan (S7)	Membangun sistem penyelenggaraan pemerintahan yang akuntabel (St10)
		Meningkatnya kualitas pelayanan public (S8)	Meningkatkan sistem pelayana Publik (St11)
Misi 5 **Mewujudkan ketenteraman dan ketertiban bagi seluruh warga masyarakat**			
6	Meningkatkan kepatuhan masyarakat terhadap norma ketertiban dan ketenteraman (T6)	Terpeliharanya rasa aman dan damai dalam masyarakat (S9)	Menguatkan peran kelembagaan masyarakat secara bersinergi dengan pemerintah daerah dalam menciptakan keamanan yang kondusif (St12)
Misi 6 **Menjamin keberlangsungan pembangunan yang berbasis pada agama dan budaya**			
7	Mengembangkan, mempertahankan dan menerapkan nilai-nilai agama dan budaya (T7)	Meningkatnya penerapan nilai-nilai agama dan budaya sebagai landasan pembangunan (S10)	Meningkatkan Kualitas Kerukunan intra dan antar umat beragama (St13)

No	Tujuan	Sasaran	Strategi
			Meningkatkan pelestarian terhadap nilai kekayaan budaya dan keragaman budaya (St14)

Sumber: Rancangan RPJMD Kab. Luwu Timur 2021-2026.

4.2.3.4 Prioritas Pembangunan RKPD Tahun 2022

Berdasarkan Tema, Tujuan, Sasaran serta Arah umum kebijakan dan strategi pembangunan daerah RKPD tahun 2022 selanjutnya dituangkan ke dalam 5 (lima) Prioritas Daerah (PD). Kelima (PD) tersebut merupakan Agenda Pembangunan yang termuat dalam RPJMD Tahun 2016 –2021 dan tetap dipertahankan pada RKPD Tahun 2022 dengan tetap memperhatikan Rancangan RPJMD 2021-2026 sebagai langkah awal dalam pencapaian tema, arah kebijakan dan strategi pembangunan periode selannjutnya dalam lima tahun kedepan. Hal ini juga ditujukan untuk menjaga kesinambungan pembangunan serta mengoptimalkan efektivitas pengendalian pencapaian sasaran pembangunan jangka menengah daerah. Adapun prioritas pembangunan RKPD Tahun 2022 disinergikan Prioritas Pembangunan Nasional dan RKPD Provinsi Sulawesi Selatan adalah sebagai berikut:

1. Pengembangan Ekonomi berbasis pertanian, ekonomi kerakyatan dan Pengembangan pariwisata. (PN1;PP3&5)
2. Peningkatan kualitas sumber daya manusia (PN3;PP4)
3. Peningkatan kualitas layanan infrastruktur dan Pengembangan Wilayah. (PN2&5; PP2)
4. Pengembangan sumber daya alam dan pelestarian lingkungan hidup yang berkelanjutan. (PN6;PP5)
5. Perbaikan tatakelola pemerintahan dan pelayanan publik. (PN7;PP1)

Prioritas Pembangunan daerah dilaksanakan secara sinergis, berkesinambungan dan sesuai ketentuan yang berlaku, dengan memperhatikan ketentuan sebagai berikut:

1) Mempedomani Rancangan RPJMD Kabupaten Luwu Timur Tahun 2021-2026 dengan fokus pada Pencapaian target Program Prioritas Pembangunan Daerah guna menjamin konsistensi Perencanaan pembangunan;
2) Memperhatikan arah kebijakan dan prioritas pembangunan nasional dalam RKP 2022 serta menyikapi dinamika kebijakan pembangunan nasional;
3) Memperhatikan arah kebijakan dan prioritas pembangunan Pemerintah Propinsi Sulawesi Selatan RKPD Tahun 2022;
4) Memperhatikan capaian kinerja Tahun 2020 dan rencana target capaian Tahun 2021 dan kerangka kapasitas fiskal DaerahTahun 2022 ;
5) Difokuskan pada penyelesaian permasalahan pembangunan dan isu strategis daerah.
6) Memperhatikan dan mengantisipasi perkembangan dinamika lingkungan strategis internal maupun eksternal;

4.2.3.5 Arah Kebijakan Pembangunan Kabupaten Luwu Timur Tahun 2022 dalam mendukung Pengarusutamaan Sustainable Development Goals (SDGs).

Tujuan Pembangunan Berkelanjutan (TPB)/*Sustainable Development Goals* (SDGs) merupakan tujuan pembangunan yang diratifikasi lebih dari 200 negara di dunia. SDGs ini merupakan program pembangunan kelanjutan dari program Millenium Development Goals (MDGs) yang sudah berakhir pada tahun 2015. Inti dari pembangunan ini adalah pembangunan yang dilaksanakan saat ini harus memperhatikan generasi berikutnya. Pembangunan saat ini tidak boleh mengorbankan generasi yang akan datang. Selain itu pada SDGs juga menekankan tidak akan ada seorang pun yang terlewatkan atau *No-one Left Behind* dari pembangunan yang dilaksanakan.

Paradigma pembangunan SDGs memiliki beberapa perbedaan mendasar dengan paradigma pembangunan sebelumnya (MDGs). Beberapa perbedaan tersebut diantaranya.

1. Paradigma SDGs bersifat dari bawah (*bottom up*) dan partisipatif. Sedangkan paradigma MDGs cenderung dari atas (*top wown*)
2. Paradigma SDGs menawarkan solusi yang menyeluruh karena semua aspek disentuh. Sehingga wajar jika terdapat 17 tujuan yang ingin disasar. Sedangkan paradigma MDGs lebih bersifat solusi parsial atau hanya sebagian saja. Tujuan yang disasar MDGs hanya 8 dan hanya menyentuh kemiskinan dan gejala kemiskinan. Sedangkan masalah ekologi, lingkungan dan ketimpangan tidak mendapat banyak perhatian dalam MDGs.
3. Target SDGs adalah 100 persen pada 2030. Sedangkan untuk MDGs biasanya hanya 50 persen tercapai pada 2015. Akibatnya beberapa negara sudah tercapai targetnya bahkan sebelum tahun 2000.

Rencana Kerja Pemerintah Daerah Kabupaten Luwu Timur Tahun 2022 sudah menjadikan SDG's sebagai salah satu referensi pembangunan Luwu Timur tahun 2022. Secara detail, sinkronisasi Tujuan SDG's dan Program Rencana Kerja Pemerintah Daerah Kabupaten Luwu Timur Tahun 2022 tersaji pada tabel sebagai berikut:

Tabel 4. 7 Sinkronisasi Tujuan SDG's dan Rencana Kerja Pemerintah Daerah Kabupaten Luwu Timur tahun 2022

Tujuan SDGs		Arah Kebijakan Nasional		Arah Kebijakan Daerah		Program	
1.	**Menghapus Kemiskinan**	1.	Mengembangkan sistem perlindungan sosial yang komprehensif;	1.	Meningkatkan derajat kesejahteraan masyarakat	1.	Program Pelayanan dan Rehabilitasi Kesejahteraan Sosial
		2.	Meningkatkan pelayanan dasar bagi masyarakat kurang mampu; dan	2	Mengoptimalkan pemanfaatan sumber pendanaan non pemerintah dan efektivitas kordinasi dalam perlindungan, pengurangan beban dan pemberdayaan masyarakat miskin serta PMKS	2.	Program Pembinaan Para Penyandang Cacat dan Trauma
		3.	Mengembangkan penghidupan berkelanjutan bagi masyarakat miskin melalui penyaluran tenaga kerja dan pengembangan kewirausahaan.			3.	Program Pemberdayaan Fakir Miskin, Komunitas Adat Terpencil (KAT) dan Penyandang Masalah Kesejahteraan Sosial (PMKS) Lainnya
						4.	Program Pembinaan Anak Terlantar Program Pembinaan Panti Asuhan/Panti Jompo
						5.	Program Pemberdayaan Kelembagaan Kesejahteraan Sosial
						6.	Program Pemberdayaan Kelembagaan Kesejahteraan Sosial
						7.	Program Pelayanan dan Rehabilitasi Kesejahteraan Sosial
						8.	Program Perlindungan dan Jaminan Sosial
2.	**Mengakhiri Kelaparan**	1.	Pemantapan ketahanan pangan menuju kemandirian pangan dengan peningkatan produksi pangan pokok,	1.	Tersedianya Pangan Strategis	1.	Program Pengembangan Ketersediaan Pangan dan Penanganan Rawan Pangan
		2.	Stabilisasi harga bahan pangan,	2.	Meningkatnya Produktifitas Tanaman Pangan dan Hortikultura	2.	Program Pengembangan Penganekaragaman Konsumsi Pangan dan Keamanan Pangan
		3.	Perbaikan kualitas konsumsi pangan			3.	Program Peningkatan Produksi dan

Tujuan SDGs		Arah Kebijakan Nasional		Arah Kebijakan Daerah		Program	
			dan gizi masyarakat,				Produktivitas Komoditi Tanaman Pangan
		4.	Mitigasi gangguan terhadap ketahanan pangan,			4.	Program Peningkatan Produksi Tanaman Holtikultura
		5.	Peningkatan kesejahteraan pelaku usaha pangan terutama petani, nelayan, dan pembudidaya ikan.				
3.	**Kesehatan yang Baik dan Kesejahteraan**	1.	Akselerasi pemenuhan akses pelayanan kesehatan ibu, anak, remaja, dan lanjut usia yang berkualitas,	1.	Meningkatnya derajat pendidikan dan derajat kesehatan	1.	Program Peningkatan Pelayanan Kesehatan Ibu dan Anak
		2	Mempercepat perbaikan gizi masyarakat,			2.	Program Peningkatan Pelayanan Jenazah
		3	Meningkatkan pengendalian penyakit dan penyehatan lingkungan,			3.	Program Peningkatan Pelayanan Kesehatan Lansia
		4.	Memantapkan pelaksanaan sistem jaminan sosial nasional (SJSN) bidang kesehatan,			4.	Program Upaya Kesehatan Masyarakat
		5.	Meningkatkan akses pelayanan kesehatan dasar yang berkualitas,			5.	Program Pencegahan dan Penanggulangan Penyakit Menular
		6.	Meningkatkan akses pelayanan kesehatan rujukan yang berkualitas,			6.	Program Pelayanan Kesehatan Olahraga
		7.	Meningkatkan ketersediaan, penyebaran, dan mutu sumber daya manusia kesehatan,			7.	Program Pengadaan, Peningkatan dan Perbaikan Sarana dan Prasarana Puskesmas/Puskesmas Pembantu dan Jaringannya
		8	Meningkatkan ketersediaan, keterjangkauan, pemerataan, dan kualitas farmasi dan alat kesehatan			8.	Program Pengadaan dan Pemeliharaan Alat Kesehatan
		9.	Meningkatkan pengawasan obat dan makanan,			9.	Program Peningkatan Penanggulangan Narkoba dan PMS termasuk HIV/AIDS
		10.	Meningkatkan promosi kesehatan dan pemberdayaan masyarakat.			10.	Program Kemitraan Peningkatan Pelayanan Kesehatan

Tujuan SDGs		Arah Kebijakan Nasional		Arah Kebijakan Daerah		Program	
						11.	Program Perbaikan Gizi Masyarakat
						12.	Program Pelayanan Kesehatan Kerja
						13.	Program Pengendalian Penyakit Tidak Menular
						14.	Program Pengawasan Obat dan Makanan
						15.	Program Peningkatan Kapasitas Sumber Daya Manusia Kesehatan
						16.	Program Pengadaan, Peningkatan Sarana dan Prasarana Rumah Sakit/Rumah Sakit Jiwa/Rumah Sakit Paru-Paru/Rumah Sakit Mata
						17.	Program Promosi Kesehatan dan Pemberdayaan masyarakat
						18.	Program Obat dan Perbekalan Kesehatan
						19.	Program Kemitraan Peningkatan Pelayanan Kesehatan Rumah Sakit
						20.	Program Pemeliharaan Sarana dan Prasarana Rumah Sakit
						21.	Program Peningkatan Pelayanan Rekam Medik Rumah Sakit
						22.	Program Pengadaan dan Peningkatan Sarana Prasarana Rumah Sakit
						23.	Program Standarisasi Pelayanan Kesehatan Rumah Sakit
						24.	Program Pengembangan Lingkungan Sehat
						25.	Program Standarisasi Pelayanan Kesehatan
						26.	Program Pembinaan dan Sinkronisasi Kebijakan Pengendalian Penduduk
						27.	Program Pengembangan Pusat Pelayanan Informasi dan Konseling KRR
						28.	Program Optimalisasi Pendayagunaan Tenaga PLKB
						29.	Program Peningkatan Advokasi KIE Pengendalian

Tujuan SDGs		Arah Kebijakan Nasional		Arah Kebijakan Daerah		Program	
							Penduduk dan Keluarga Berencana
						30.	Program Pemberdayaan dan Peningkatan Peran Serta Organisasi Masyarakat
						31.	Program Peningkatan Penanggulangan Narkoba, PMS termasuk HIV/ AIDS
						32.	Program Pembinaan Ketahanan Keluarga
						33.	Program Keluarga Berencana
						34.	Program Pelayanan Kontrasepsi
						35.	Program Pengembangan Kesejahteraan Keluarga
4.	**Pendidikan Bermutu**	1.	Melaksanakan Wajib Belajar 12 Tahun,	1.	Meningkatnya derajat pendidikan dan derajat kesehatan	1.	Program Manajemen Pelayanan Pendidikan
		2.	Melaksanakan wajib belajar 12 tahun dengan memperluas dan meningkatkan akses pendidikan menengah yang berkualitas,			2.	Program Wajib Belajar Pendidikan Dasar Sembilan Tahun
		3.	Meningkatkan akses terhadap layanan pendidikan dan pelatihan keterampilan,			3.	Program Pendidikan Non Formal
		4.	Memperkuat jaminan kualitas (*quality assurance) pelayanan pendidikan,*			4.	Program Peningkatan Mutu Pendidik dan Tenaga Kependidikan
		5.	Memperkuat kurikulum dan pelaksanaannya,			5.	Program Pendidikan Anak Usia Dini
		6.	Memperkuat sistem penilaian pendidikan yang komprehensif dan kredibel,				
		7.	Meningkatkan pengelolaan dan penempatan guru				
		8.	Meningkatkan pemerataan akses pendidikan tinggi,				
		9.	Meningkatkan kualitas pendidikan tinggi,				
		10.	Meningkatkan				

Tujuan SDGs		Arah Kebijakan Nasional		Arah Kebijakan Daerah		Program	
			relevansi dan daya saing pendidikan tinggi,				
		11.	Meningkatkan tata kelola kelembagaan perguruan tinggi.				
5.	**Kesetaraan Gender**	1.	Meningkatkan kualitas hidup dan peran perempuan di berbagai bidang pembangunan,	1.	Meningkatnya kesetaraan gender	1.	Program Peningkatan Peran serta dan Kesetaraan Gender dalam Pembangunan
		2.	Menekankan peran perempuan di bidang politik,			2.	Koordinasi Perencanaan Penganggaran Responsif Gender
		3.	Meningkatkan kapasitas kelembagaan pengarusutamaan gender (PUG).				
6.	**Akses Air Bersih dan Sanitasi**	1.	Menjamin ketahanan air melalui peningkatan pengetahuan, perubahan sikap dan perilaku dalam pemanfaatan air minum dan pengelolaan sanitasi,	1.	Meningkatnya Akses Air Bersih dan Sistem Sanitasi	1.	Program Pengembangan Kinerja Pengelolaan Air Minum dan Air Limbah
		2.	Penyelenggaraan sinergi air minum dan sanitasi yang dilakukan di tingkat nasional, provinsi, kabupaten/kota, dan masyarakat,	2.	Meningkatnya Akses Air Bersih dan Sistem Sanitasi	2.	Program Pengembangan Lingkungan Sehat
		3.	Peningkatan efektifitas dan efisiensi pendanaan infrastruktur air minum dan sanitasi,				
		4.	Pemeliharaan dan pemulihan sumber air dan ekosistemnya				
		5.	Pemenuhan kebutuhan dan jaminan kualitas air untuk kehidupan sehari-hari bagi masyarakat				
		6.	Pemenuhan kebutuhan air untuk kebutuhan sosial dan ekonomi produktif				
		7.	Peningkatan ketangguhan masyarakat dalam				

Tujuan SDGs		Arah Kebijakan Nasional		Arah Kebijakan Daerah		Program	
			mengurangi risiko daya rusak air termasuk perubahan iklim				
		8.	Peningkatan kapasitas kelembagaan, ketatalaksanaan, dan keterpaduan dalam pengelolaan sumber daya air yang terpadu, efektif, efisien dan berkelanjutan, termasuk peningkatan ketersediaan dan kemudahan akses terhadap data dan informasi.				
7.	**Energi Bersih dan Terjangkau**	1.	Meningkatkan produksi energi primer	1.	Meningkatnya ketersediaan infrastruktur Kawasan Perumahan dan Permukiman	1.	Program Pengembangan Ketenagalistrikan Kawasan Permukiman
		2.	Meningkatkan cadangan penyangga dan operasional energi				
		3.	Meningkatkan peranan energi baru terbarukan dalam bauran energi				
		4.	Meningkatkan aksesibilitas energi				
		5.	Meningkatkan efisiensi dalam penggunaan energi dan listrik				
		6.	Memanfaatkan potensi sumber daya air untuk PLTA.				
8.	**Pekerjaan Layak & Pertumbuhan Ekonomi**	1.	Pembangunan destinasi pariwisata diarahkan untuk meningkatkan daya tarik daerah tujuan wisata sehingga berdaya saing di dalam negeri dan di luar negeri	1.	Meningkatkan produksi bidang-bidang perekonomian	1.	Program Pencegahan dan Penanggulangan Penyakit Ternak
		2.	Pemasaran pariwisata nasional			2.	Program Pemberdayaan Penyuluh Pertanian/Perkebunan Lapangan
		3.	Pembangunan			3.	Program Peningkatan

Tujuan SDGs		Arah Kebijakan Nasional		Arah Kebijakan Daerah		Program	
			industri pariwisata				Produksi Hasil Peternakan
		4.	Pembangunan kelembagaan pariwisata			4.	Program Peningkatan Pemasaran Hasil Produksi Pertanian/Perkebunan
		5.	Meningkatkan kompetensi dan produktivitas tenaga kerja			5.	Program Pengembangan Prasarana dan Sarana Pertanian
		6.	Memperbaiki iklim ketenagakerjaan dan menciptakan hubungan industrial			6.	Program Peningkatan Produksi Tanaman Perkebunan
		7.	Kebijakan penguatan fungsi intermediasi keuangan			7.	Program Peningkatan Produksi Tanaman Holtikultura
		8.	Kebijakan keuangan mikro inklusif			8.	Program Peningkatan Penerapan Teknologi Peternakan
		9.	Pengembangan dan optimalisasi peran lembaga keuangan bukan bank			9.	Program Peningkatan Penerapan Teknologi Pertanian/Perkebunan
		10	Pembentukan lembaga keuangan khusus untuk pembiayaan prioritas pembangunan.			10.	Program Peningkatan Produksi dan Produktivitas Komoditi Tanaman Pangan
						11.	Program Peningkatan Produksi Pertanian/Perkebunan
						12.	Program Peningkatan Kesejahteraan Petani
						13.	Program Pengembangan Agribisnis Perkebunan
						14.	Program Pengembangan Inseminasi Buatan (IB)
						15.	Program Peningkatan Penyuluhan Pertanian
						16.	Program Peningkatan Kemampuan Lembaga Pelaku Utama
						17.	Program Pengembangan Kemitraan
						18.	Program Pengembangan Destinasi Pariwisata
						19	Program Pengembangan Pemasaran Pariwisata
						20	Program Optimalisasi Pengelolaan dan Pemasaran Produksi Perikanan

Tujuan SDGs		Arah Kebijakan Nasional		Arah Kebijakan Daerah		Program	
						21	Program Pengembangan Budidaya Perikanan
						22	Program Pengembangan Perikanan Tangkap
						23	Program Peningkatan Kesadaran dan Penegakan Hukum Dalam Pendayagunaan Sumberdaya Laut
						24	Program Pemberdayaan Ekonomi Masyarakat Pesisir
						25	Program Pemberdayaan Masyarakat dalam Pengawasan dan Pengendalian Sumberdaya Kelautan Perikanan
						26	Program Pembinaan Pedagang Kaki Lima dan Asongan
						27	Program Peningkatan Efisiensi Perdagangan Dalam Negeri
						28	Program Perlindungan Konsumen dan Pengamanan Perdagangan
						29	Program Peningkatan dan Pengembangan Ekspor
						30	Program Pengembangan Sentra-Sentra Industri Potensial
						31	Program Pengembangan Industri Kecil dan Menengah
						32	Program Penataan Struktur Industri
						33	Program Perencanaan Pembangunan Ekonomi
9.	**Infrastruktur, Industri dan Inovasi**	1.	Peningkatan efektivitas dan efisiensi dalam pembiayaan infrastruktur	1.	Meningkatnya infrastruktur jalan dalam kondisi baik	1.	Program Pembangunan Saluran Drainase/Gorong-gorong
		2.	Pengarusutamaan (*mainstreaming*) skema KPS dalam pembangunan infrastruktur	2.	Meningkatnya infrastruktur Irigasi, Pengaman Sungai dan Pantai	2.	Program Pembangunan Turap/Talud/Brojong
		3.	Implementasi prinsip *Value for Money* (VfM)	3.	Meningkatnya Pembinaan Terhadap Industri Kecil dan	3.	Program Pengembangan dan Pengelolaan Jaringan Irigasi, Rawa dan

Tujuan SDGs		Arah Kebijakan Nasional		Arah Kebijakan Daerah		Program	
					Menengah		Jaringan Pengairan Lainnya
		4.	Pengembangan alternatif pembiayaan infrastruktur	4.	Terwujudnya penguatan sistem inovasi daerah	4.	Program Pengembangan Industri Kecil dan Menengah
		5.	Peningkatan kapasitas SDM dan kelembagaan			5.	Program Pengembangan Sentra-Sentra Industri Potensia
		6.	Peningkatan dukungan iptek bagi daya saing sektor produksi			6.	Program Inovasi Pelayanan Publik
		7.	Peningkatan dukungan Iptek bagi keberlanjutan dan pemanfaatan sumber daya alam			7.	Program Sistem Inovasi Daerah (SIDA)
		8.	Peningkatan dukungan bagi riset dan pengembangan dasar				
		9.	Pembangunan taman tekno dan taman Sains				
		10.	Peningkatan agroindustri, hasil hutan dan kayu, perikanan, dan hasil tambang				
		11.	Akselerasi pertumbuhan industri manufaktur				
		12.	Akselerasi pertumbuhan pariwisata				
		13.	Akselerasi pertumbuhan ekonomi kreatif				
		14.	Peningkatan daya saing UMKM dan koperasi.				
10.	**Mengurangi Ketimpangan**	1.	Menciptakan pertumbuhan Inklusif	1.	Meningkatnya kuantitas dan kualitas koperasi dan UKM	1.	Program penciptaan iklim Usaha Kecil Menengah yang kondusif
		2.	Memperbesar investasi padat kerja	2.	Meningkatnya Angka Partisipasi Angkatan Tenaga Kerja	2.	Program Pengembangan Kewirausahaan dan Keunggulan Kompetitif Usaha Kecil Menengah
		3.	Memberikan perhatian khusus kepada usaha mikro			3.	Program Peningkatan Kesempatan Kerja
		4.	Menjamin perlindungan sosial bagi pekerja informal			4.	Program Pelatihan dan Peningkatan SDM
		5.	Meningkatkan dan				

Tujuan SDGs		Arah Kebijakan Nasional		Arah Kebijakan Daerah		Program	
			memperluas pelayanan dasar bagi masyarakat kurang mampu				
		6.	Memperluas ekonomi perdesaan dan mengembangkan sektor pertanian				
		7.	Menjaga stabilitas harga dan menekan laju inflasi.				
11.	**Kota dan Komunitas yang Berkelanjutan**	1.	Perwujudan Sistem Perkotaan Nasional (SPN),	1.	Meningkatnya Kesesuaian Pemanfaatan dan Pengendalian Ruang	1.	Program Pengembangan Perumahan
		2.	Percepatan pemenuhan Standar Pelayanan Perkotaan (SPP),	2.	Meningkatnya Penataan Bangunan dan Lingkungan	2.	Program Pengendalian Pemanfaatan Ruang
		3.	Pembangunan kota hijau dan berketahanan iklim dan bencana,	3.	Meningkatnya ketersediaan infrastruktur Kawasan Perumahan dan Permukiman	3.	Program Perencanaan Infrastruktur dan Pengembangan Wilayah
		4.	Pengembangan kota cerdas yang berdaya saing dan berbasis teknologi dan budaya lokal,			4.	Program Penataan Bangunan dan Lingkungan
		5.	Peningkatan kapasitas tata kelola pembangunan perkotaan.			5.	Program Pengelolaan Ruang Terbuka Hijau (RTH)
						6.	Program Pengembangan Wilayah Strategis dan Cepat Tumbuh
12.	**Konsumsi dan Produksi yang Bertanggung Jawab**	1.	Penerapan pola produksi dan konsumsi berkelanjutan.		Meningkatnya Produktifitas Tanaman Pangan dan Hortikultura	1.	Program Peningkatan Produksi dan Produktivitas Komoditi Tanaman Pangan
						2.	Program Peningkatan Produksi Tanaman Holtikultura
13.	**Penanganan Perubahan Iklim**	1.	Mengurangi resiko bencana dan meningkatkan ketangguhan pemerintah, pemerintah daerah dan masyarakat dalam menghadapi bencana	1.	Meningkatnya upaya pencegahan dan kesiapsiagaan menghadapi bencana	1.	Program Pencegahan dan Kesiapsiagaan Penanggulangan Bencana
		2	Mengembangkan	2.	Meningkatnya	2.	Program Pengendalian

Tujuan SDGs		Arah Kebijakan Nasional		Arah Kebijakan Daerah		Program	
			pembangunan rendah karbon dan adaptasi perubahan iklim		infrastruktur Irigasi, Pengaman Sungai dan Pantai		Banjir
		3.	Meningkatkan akurasi dan kecepatan analisis serta penyampaian informasi peringatan dini (iklim dan bencana)			3.	Program Rehabilitasi dan Rekontruksi
		4.	Menyediakan dan meningkatkan kualitas data dan informasi pendukung penanganan perubahan iklim yang berkesinambungan,				
		5.	Meningkatkan kecepatan dan akurasi data dan informasi Meteorologi, Klimatologi dan Geofisika (MKG) yang mudah diakses				
14.	**Menjaga Ekosistem Laut**	1.	Percepatan pengembangan ekonomi kelautan	1.	Menguatkan aturan dan peran serta masyarakat dalam memelihara keragamaan hayati dan mengembangkan ekowisata	1.	Program Pemberdayaan Ekonomi Masyarakat Pesisir
		2.	Meningkatkan dan mempertahankan kualitas, daya dukung dan kelestarian fungsi lingkungan laut,				
		3.	Meningkatkan wawasan dan budaya bahari, serta penguatan peran SDM dan Iptek Kelautan				
		4.	Meningkatkan harkat dan taraf hidup nelayan dan masyarakat pesisir.				
15.	**Menjaga Ekosistem Darat**	1.	Meningkatkan kapasitas pengelola hutan konservasi dalam melindungi, mengawetkan ekosistem hutan, sumber daya jenis,	1.	Menguatkan aturan dan peran serta masyarakat dalam memelihara keragamaan hayati dan mengembangkan	1.	Program Rehabilitasi dan Pemulihan Cadangan Sumber daya Alam

Tujuan SDGs		Arah Kebijakan Nasional		Arah Kebijakan Daerah		Program	
			dan sumber daya genetik		ekowisata		
		2.	Mempercepat kepastian status hukum kawasan hutan, meningkatkan keterbukaan data dan informasi sumber daya hutan, dan meningkatkan kualitas tata kelola di tingkat tapak	2.			
		3	Meningkatnya kualitas air, udara dan lahan/hutan, yang didukung oleh kapasitas pengelolaan lingkungan yang kuat.	3.			
16.	**Perdamaian, Keadilan dan Kelembagaan yang Kuat**	1.	Meningkatkan peran kelembagaan demokrasi dan mendorong kemitraan lebih kuat antara pemerintah, swasta dan masyarakat sipil	1.	Meningkatan perwujudan tata kelola pemerintahan yang baik	1	Program Pengawasan Pelaksanaan Kebijakan Pemerintah dan Kepala Daerah
		2.	Memperbaiki perundang-undangan bidang politik	2.	Meningkatnya kinerja pelayanan publik	2	Program Pengelolaan Pertanggungjawaban Keuangan Daerah
		3.	Penyempurnaan sistem manajemen dan pelaporan kinerja instansi pemerintah secara terintegrasi, kredibel, dan dapat diakses publik			3	Program Peningkatan Kapasitas Penyelenggaraan Pemerintah Daerah
		4.	Penerapan *egovernment* untuk mendukung proses bisnis pemerintah dan pembangunan yang sederhana, efisien dan transparan dan reintegrasi			4	Program Peningkatan Kapasitas Penyelenggaraan Pemerintah Daerah
		5.	Penerapan *open Governmen*			5	Program Penanganan Masalah Hukum dan HAM
		6.	Restrukturisasi kelembagaan birokrasi pemerintah agar efektif, efisien dan sinergis				
		7.	Penerapan				

Tujuan SDGs		Arah Kebijakan Nasional		Arah Kebijakan Daerah		Program	
			manajemen Apartur Sipil Negara (ASN) yang transparan, kompetitif dan berbasis nefrit				
		8.	Peningkatan kualitas pelayanan Publik				-
		9.	Membangun keterbukaan informasi publik dan komunikasi publik				
		10.	Mendorong masyarakat untuk dapat mengakses informasi publik dan Memanfaatkannya				
		11.	Meningkatkan kualitas penegakan hukum				
		12.	Melakukan harmonisasi dan evaluasi peraturan terkait HAM				
		13.	Optimalisasi Bantuan Hukum dan Layanan Peradilan bagi Masyarakat				
		14.	Penanganan kekerasan terhadap perempuan dan anak				
		15.	Harmonisasi peraturan perundang-undangan di bidang korupsi				
		16.	Penguatan kelembagaan dalam rangka pemberantasan korupsi				
		17.	Meningkatkan efektivitas implementasi kebijakan anti-korupsi				
		18.	Meningkatkan pencegahan korupsi				
		19.	Memperkuat sistem perlindungan anak dan perempuan dari berbagai tindak kekerasan				
		20.	Meningkatkan kapasitas kelembagaan perlindungan anak dan perempuan				

Tujuan SDGs		Arah Kebijakan Nasional		Arah Kebijakan Daerah		Program	
		21.	Peningkatan ketersediaan layanan bantuan hukum bagi kelompok marjinal				
17.	**Kemitraan untuk Mencapai Tujuan**	1.	Menata kembali kebijakan politik luar negeri Indonesia yang bebas aktif	1.	Memperbaiki budaya birokrasi dalam memudahkan sistem perizinan dan memperbaiki iklim investasi	1	Program Peningkatan Iklim Investasi dan Realisasi Investasi
		2.	Meningkatkan peran Indonesia di tingkat global	2	Menjalin hubungan kemitraan yang baik antara pemerintah dan swasta/perusahan, ma-syarakat dan swasta/perusahaan serta pekerja dan perusahaan	2	Program Peningkatan Promosi dan Kerjasama Investasi
		3.	Meningkatkan peran Indonesia dalam kerja sama antara selatan dan triangular			3	Program Peningkatan Kapasitas Penyelenggaraan Pemerintah Daerah
		4.	Peningkatan kualitas data dan informasi kependudukan yang memadai, akurat dan tepat sasaran				
		5.	Mendorong pembangunan fixed/wireline broadband				
		6.	Penguatan proses pengambilan keputusan kebijakan Kerjasama Pemerintah Swasta (KPS)				
		7.	Peningkatan Iklim Investasi dan dan Iklim Usaha untuk meningkatkan efisiensi proses perijinan bisnis				
		8.	Peningkatan investasi yang inklusif terutama dari investor domestik				
		9.	Meningkatkan kualitas data dan informasi statistik di bidang ekonomi				
		10.	Reformasi penerimaan				

Tujuan SDGs		Arah Kebijakan Nasional		Arah Kebijakan Daerah		Program	
			perpajakan yang komprehensif				
		11.	Pencapaian sasaran inflasi dan penurunan defisit transaksi berjalan ke tingkat yang lebih sehat serta kebijakan suku bunga dan stabilisasi nilai tukar rupiah sesuai fundamentalnya.				

4.2.3.6 Arah Kebijakan Pembangunan Kabupaten Luwu Timur Tahun 2022 dalam mendukung Pengarusutamaan Gender (PUG).

A. Kebijakan

Dalam hal kebijakan Pengarusutamaan Gender di Kabupaten Luwu Timur, maka ada beberapa tahapan regulasi yang dibuat untuk penguatan kebijakan sebagai dasar hokum dan pijakan pelaksanaan PUG bagis seluruh elemen baik itu organisasi perangkat daerah ataupun lembaga masyarakat, akademisi/perguruan tinggi, media dan dunia usaha. Semua unsur pelaksana PUG tersebut sangat penting untuk senantiasa dilibatkan demi mencapai sebuah hasil yang lebih komprehensif.

Kebijakan PUG di Kabupaten Luwu Timur yang telah menjadi acuan pelaksanaan PUG ada 2, yaitu :

1. Peraturan Daerah di Kabupaten Luwu Nomor 2 Tahun 2018 tentang Pengarusutamaan Gender dalam Pembangunan (Lembaran Daerah Kabupaten Luwu Timur Nomor 107),
2. Peraturan Bupati Luwu Timur Nomor 37 Tahun 2019 tentang Pelaksanaan Peraturan Daerah Kabupaten Luwu Timur Nomor 2 Tahun 2018 tentang Pengarusutamaan Gender dalam Pembangunan

Selanjutnya diikuti oleh beberapa kebijakan sectoral dari seluruh OPD lingkup Pemerintah Provinsi Sulawesi Selatan seperti Perda larangan Merokok, Perda ASI, Perda Ketenagakerjaan, dsb. Dan berbagai kebijakan seperti surat edaran kepala OPD dalam hal pelaksanaan PUG dan PPRG.

B. Kelembagaan

Kelembagaan PUG di Kabupaten Luwu Timur telah berjalan dengan cukup baik ini dibuktikan dengan dibentuknya kelembagaan Pokja PUG Keputusan Bupati Luwu Timur Nomor 93 / II / Tahun 2017 tentang Pembentukan Kelompok Kerja Pengarusutamaan Gender Kabupaten Luwu Timur. Pokja PUG Kabupaten Luwu Timur diketuai oleh Bappelitbangda Kabupaten Luwu Timur dan dibagi ke dalam beberapa tim teknis kelompok kerja yaitu Bidang Pendidikan Agama, Bidang Kesehatan dan Lingkungan, Bidang Ekonomi dan Tenaga Kerja, Bidang Politik, Hukum dan Perlindungan Perempuan, Bidang Sosial Budaya, dimana anggotanya adalah seluruh OPD lingkup Pemerintah Kabupaten Luwu Timur, Lembaga/Organisasi Masyarakat, Perguruan Tinggi/Akademisi, Dunia Usaha dan Media.

Kelembagaan Pokja PUG Kabupaten Luwu Timur dibentuk untuk melaksanakan tugas-tugas Pokja PUG sebagai berikut:

A. Mempromosikan dan memfasilitasi PUG kepada masing-masing SKPD;
B. Melaksanakan sosialisasi dan advokasi PUG kepada Camat, Kepala Desa, dan Lurah;
C. Menyusun program kerja setiap tahun;
D. Mendorong terwujudnya Perencanaan dan Penganggaran yang Responsif Gender;
E. Menyusun rencana kerja Pokja PUG tiap tahun;
F. Bertanggungjawab kepada Bupati melalui Wakil Bupati;
G. Merumuskan rekomendasi kebijakan kepada Bupati;
H. Menyusun profil gender kabupaten;
I. Melakukan pemantauan pelaksanaan PUG di masing-masing instansi
J. Menetapkan tiim teknis untuk melakukan analisis terhadap anggaran daerah
K. Menyusun Rencana Aksi Daerah (RANDA) PUG di kabupaten; dan
L. Mendorong dilaksanakannya pemilihan dan penetapan Focal Point di masing-masing SKPD.

Selain itu, telah dibentuk pula Tim Focal Point PUG di 39 OPD/Unit kerja lingkup Kabupaten Luwu Timur yang ditetapkan melalui Keputusan Kepala OPD dan diperbaharui setiap tahun. Tim Focal Point PUG ini mejadi ujung tombak pelaksanaan PUG di OPD dengan melaksanakan tugas-tugas sebagai berikut:

- Mempromosikan Pengarusutamaan Gender (PUG) pada unit kerja;
- Memfasilitasi penyusunan rencana kerja dan penganggaran SKPD yang responsive gender;
- Melaksanakan pelatihan, sosialisasi, advokasi pengarusutamaan gender kepada seluruh pejabat dan staf di lingkungan SKPD;
- Melaporkan pelaksanaan PUG kepada pimpinan SKPD;
- Mendorong pelaksanaan analisis gender terhadap kebijakan, program, dan kegiatan pada unit kerja; dan
- Memfasilitasi penyusunan data gender.

Kelembagaan PUG di Kabupaten Luwu Timur juga dikuatkan melalui pembentukan Tim Teknis Anggaran Responsif Gender melalui Keputusan Bupati Luwu Timur Nomor 115/III/Tahun 2017 tentang Pembentukan Tim Teknis Anggaran yang Responsif Gender Kabupaten Luwu Timur dengan tugas yang disesuaikan bidang masing-masing OPD teknis ARG.

BAPELITBANGDA Kabupaten Luwu Timur sebagai unit kerja yang menangani perencanaan pembangunan sekaligus sebagai ketua Pkja PUG bertugas :

- Memfasilitasi penyusunanRPJMD, RKPD, Renstra Perangkat Daerah, KUA-PPAS, Renja Perangkat Daerah dan RKA/DPA Perangkat Daerah Responsif Gender;
- Melaksanakan telaah dokumen GAP, GBS, dan Renja Perangkat Daerah dan RKA/DPA Perangkat Daerah yang responsive gender;
- Melaksanakan pembinaan terhadap perangkat daerah terkait penyusunan dokumen perencanaan yang responsive gender;
- Mengkoordinasikan hal terkait penyusunan dokumen perencanaan yang responsid gender.

Dinas Sosial, Pemberdayaan Perempuan dan Perlindungan Anak sebagai unit kerja yang memiliki bidang tugas PPPA dan juga sebagai sekretaris pokja PUG berttugas:

- Meningkatkan kapasitas dan pendampingan PPRG bagi para perencana dan Focal Point PUG di Perangkat Daerah;
- Melaksanakan telaah dokumen GAP, GBS, dan Rencana Kerja Perangkat Daerah dan Rencana Kerja Anggaran/ Dokumen Pelaksanaan Anggaran (RKA/DPA) Perangkat Daerah yang responsif gender bersama perangkat daerah yang membidangi perencanaan pembangunan daerah dan perangkat daerah yang membidangi pengelolaan keuangan daerah;
- Melaksanakan pembinaan terhadap perangkat daerah terkait penyusunan PPRG di daerah; dan
- Mengkoordinasikan hal terkait penyusunan dan pelaksanaan PPRG

Badan Pengelola Keuangan Daerah Kabupaten Luwu Timur sebagai unit kerja keuangan dan anggaran daerah bertugas :

- Menyusun kebijakan teknis tentang penganggaran yang responsive gender;
- Melakasnakan telaah dokumen GBS dari perangkat daerah;
- Melaksanakan pembinaan terhadap perangkat daerah terkait pengangggaran yang responsive gender; dan
- Mengkoordinasikan hal terkait penyusunan penganggaran yang responsive gender.

Inspektorat Kabupaten Luwu Timur sebagai unit kerja yang menangani pengawasan, bertugas :

- Membuat pedoman pengawasan PPRG;
- Melaksanakan pengawasan terhadap penyusunan dari pelaksanaan Anggaran Responsif Gender di perangkat daerah;
- Memberikan rekomendasi perbaikan PPRG berdasarkan hasil pengawasan tersebut;
- Melaksanakan pembinaan terhadap perangkat daerah terkait pengawasan PPRG; dan
- Mengkoordinasikan hal terkait pengawasan PPRG.

Selanjutnya guna mengoperasional arah kebijakan pembangunan Tahun 2022 dituangkan melalui program-program pembangunan yang akan dilaksanakan oleh perangkat daerah ditahun 2022 dengan berpedoman pada target dan sasaran pembangunan sebagimana yang tertuang dalam RPJMD kabupaten Luwu Timur Tahun 2021-2026. adapun kebijakan umum dan prioritas program pembangunan daerah RKPD kabupaten luwu timur tahun 2022 disajikan pada tabel 4.8 berikut:

Tabel 4. 8 Kebijakan Umum Dan Prioritas Program Pembangunan Daerah RKPD Kabupaten Luwu Timur Tahun 2022 Berdasarkan RPJMD 2021-2026

Kode			Misi/Tujuan/Sasaran/Program Pembangunan	Indikator Kinerja (Tujuan/Impact/Outcome)	Target Capaian Kinerja Program		Perangkat Daerah Penanggungjawab
					Tahun-2021	Tahun-2022	
1			Meningkatkan kesejahteraan dan taraf hidup masyarakat secara menyeluruh (M1)				
1	1		Meningkatkan kualitas hidup masyarakat (T1)	PDRB/kapita (Rp (juta))	70.9	71.45	
1	1	1	Meningkatnya kesejahteraan ekonomi dan kesejahteraan sosial masyarakat (S1)	Angka kemiskinan (Persen)	6.84	6.64	
			PROGRAM PENGELOLAAN SUMBER DAYA EKONOMI UNTUK KEDAULATAN DAN KEMANDIRIAN PANGAN	Jumlah ketersediaan pangan utama setara pangan pokok ((Ton))	245,426	205,774	DINAS KELAUTAN, PERIKANAN DAN PANGAN
			PROGRAM PENINGKATAN DIVERSIFIKASI DAN KETAHANAN PANGAN MASYARAKAT	Jumlah lokasi gerakan diversifikasi pangan (lokasi)	6	6	DINAS KELAUTAN, PERIKANAN DAN PANGAN
			PROGRAM PENANGANAN KERAWANAN PANGAN	Jumlah lokasi yang rawan dan rentan pangan yang intervensi (lokasi)	0	3	DINAS KELAUTAN, PERIKANAN DAN PANGAN
			PROGRAM PENGAWASAN KEAMANAN PANGAN	Persentase Pegawasan dan Pembinaan Keamanan Pangan (Persen)	0	100	DINAS KELAUTAN, PERIKANAN DAN PANGAN
			PROGRAM PENINGKATAN DAYA TARIK DESTINASI PARIWISATA	Presentase Peningkatan Pengembangan Objek Pariwisata (Persen)	100	100	DINAS PARIWISATA, KEBUDAYAAN, KEPEMUDAAN DAN OLAHRAGA
			PROGRAM PEMASARAN PARIWISATA	Presentase Kenaikan Jumlah Kunjungan Wisatawan (Persen)	95	95	DINAS PARIWISATA, KEBUDAYAAN, KEPEMUDAAN DAN OLAHRAGA
			PROGRAM PENGEMBANGAN SUMBER DAYA PARIWISATA DAN EKONOMI KREATIF	Persentase Pembinaan Sumber Daya Pariwisata dan Ekonomi Kreatif (Persen)	95	95	DINAS PARIWISATA, KEBUDAYAAN, KEPEMUDAAN DAN OLAHRAGA
			PROGRAM STABILISASI HARGA BARANG KEBUTUHAN POKOK DAN BARANG PENTING	Persentase stabilitasi dan jumlah ketersediaan harga barang kebutuhan pokok ('%)	13	12	DINAS PERDAGANGAN, KOPERASI, USAHA KECIL DAN MENENGAH

Kode			Misi/Tujuan/Sasaran/Program Pembangunan	Indikator Kinerja (Tujuan/Impact/Outcome)	Target Capaian Kinerja Program		Perangkat Daerah Penanggungjawab
					Tahun-2021	Tahun-2022	
			PROGRAM STANDARDISASI DAN PERLINDUNGAN KONSUMEN	Persentase UTTP yang bertanda tera sah ('%)	90	90	DINAS PERDAGANGAN, KOPERASI, USAHA KECIL DAN MENENGAH
			PROGRAM PERENCANAAN DAN PEMBANGUNAN INDUSTRI	Cakupan Bina Kelompok Pengrajin ('%)	5.56	6.08	DINAS TRANSMIGRASI, TENAGA KERJA DAN PERINDUSTRIAN
			PROGRAM PENGELOLAAN SISTEM INFORMASI INDUSTRI NASIONAL	Persentase Usaha Industri yang terdata dalam SIINAS ('%)	100	100	DINAS TRANSMIGRASI, TENAGA KERJA DAN PERINDUSTRIAN
			PROGRAM PERENCANAAN KAWASAN TRANSMIGRASI	Persentase Penetapan Kawasan Transmigran ('%)	100	100	DINAS TRANSMIGRASI, TENAGA KERJA DAN PERINDUSTRIAN
			PROGRAM PEMBANGUNAN KAWASAN TRANSMIGRASI	Jumlah Luas Wilayah Transmigrasi yang di Bangun (Ha)	340	120	DINAS TRANSMIGRASI, TENAGA KERJA DAN PERINDUSTRIAN
			PROGRAM PEMBINAAN DAN PENGEMBANGAN KETAHANAN EKONOMI, SOSIAL, DAN BUDAYA	Persentase jumlah pembinaan dan pengembangan ketahanan ekonomi, sosial dan budaya ('%)	95	95	KANTOR KESATUAN BANGSA DAN POLITIK
1	1	2	Meningkatnya kualitas sumberdaya manusia (S2)	Indeks Pembangunan Manusia (Persen)	73.5	73.8	
			PROGRAM PENGELOLAAN PENDIDIKAN	Angka Partisipasi Kasar (APK) PAUD ('%)	46.51	46.91	DINAS PENDIDIKAN
				Angka Partisipasi Masyarakat putus/belum sekolah pada Lembaga Pendidikan non formal ('%)	54.56	54.58	
				Angka Partisipasi Kasar (APK) SD/MI ('%)	103.23	103.33	
				Angka Partisipasi Kasar (APK) SMP/MTs ('%)	103.57	103.58	
			PROGRAM PEMENUHAN UPAYA KESEHATAN PERORANGAN DAN UPAYA KESEHATAN MASYARAKAT	Prevalensi gizi buruk ('%)	0.02	0.02	DINAS KESEHATAN
				Angka kematian ibu (per 100000 KH)	126.17	108.14	
				Angka kematian Bayi (per 1000 KH)	8.11	7.93	
			PROGRAM PENINGKATAN KAPASITAS SUMBER DAYA MANUSIA KESEHATAN	Persentase SDM kesehatan yang ditingkatkan kompetensinya (%) ('%)	80.86	81.66	DINAS KESEHATAN
			PROGRAM SEDIAAN FARMASI, ALAT KESEHATAN DAN MAKANAN MINUMAN	Persentase sarana pelayanan kefarmasian dan sarana produksi IRTP yang memenuhi ketentuan dan persyaratan perizinan ('%)	68	70	DINAS KESEHATAN
			PROGRAM PEMBERDAYAAN MASYARAKAT BIDANG KESEHATAN	Jumlah desa/ kelurahan yang melaksanakan UKBM (Desa)	127	127	DINAS KESEHATAN

Kode			Misi/Tujuan/Sasaran/Program Pembangunan	Indikator Kinerja (Tujuan/Impact/Outcome)	Target Capaian Kinerja Program		Perangkat Daerah Penanggungjawab
					Tahun-2021	Tahun-2022	
			PROGRAM PEMENUHAN UPAYA KESEHATAN PERORANGAN DAN UPAYA KESEHATAN MASYARAKAT	Cakupan pelayanan kesehatan rujukan ('%)	30	36	RSUD I LAGALIGO
			PROGRAM PENINGKATAN KAPASITAS SUMBER DAYA MANUSIA KESEHATAN	Persentase Tingkat pemenuhan Pengembangan SDMK ('%)	0	100	RSUD I LAGALIGO
			PROGRAM PEMBERDAYAAN SOSIAL	Prosentase PMKS yang diberikan bantuan sosial ('%)	36.52	40.23	DINAS SOSIAL, PEMBERDAYAAN PEREMPUAN DAN PERLINDUNGAN ANAK
			PROGRAM PENANGANAN WARGA NEGARA MIGRAN KORBAN TINDAK KEKERASAN	Prosentase warga negara migran korban tindak kekerasan yang ditangani (%) ('%)	100	100	DINAS SOSIAL, PEMBERDAYAAN PEREMPUAN DAN PERLINDUNGAN ANAK
			PROGRAM REHABILITASI SOSIAL	Prosentase PMKS yang tertangani ('%)	41.23	44.93	DINAS SOSIAL, PEMBERDAYAAN PEREMPUAN DAN PERLINDUNGAN ANAK
			PROGRAM PERLINDUNGAN DAN JAMINAN SOSIAL	Prosentase PMKS yang mendapat perlindungan dan jaminan sosial ('%)	22.38	22.41	DINAS SOSIAL, PEMBERDAYAAN PEREMPUAN DAN PERLINDUNGAN ANAK
			PROGRAM PENANGANAN BENCANA	Prosentase korban bencana yang ditangani ('%)	100	100	DINAS SOSIAL, PEMBERDAYAAN PEREMPUAN DAN PERLINDUNGAN ANAK
			PROGRAM PENGELOLAAN TAMAN MAKAM PAHLAWAN	Prosentase Taman Makam Pahlawan yang dipelihara (unit) ('%)	100	100	DINAS SOSIAL, PEMBERDAYAAN PEREMPUAN DAN PERLINDUNGAN ANAK
			PROGRAM PENGARUSUTAMAAN GENDER DAN PEMBERDAYAAN PEREMPUAN	Prosentase OPD yang memenuhi indikator 7 prasyarat PUG ('%)	90	100	DINAS SOSIAL, PEMBERDAYAAN PEREMPUAN DAN PERLINDUNGAN ANAK
			PROGRAM PERLINDUNGAN PEREMPUAN	Cakupan perempuan dan anak korban kekerasan yang mendapatkan penanganan pengaduan oleh petugas terlatih didalam unit pelayanan terpadu ('%)	72.73	81.82	DINAS SOSIAL, PEMBERDAYAAN PEREMPUAN DAN PERLINDUNGAN ANAK
			PROGRAM PENINGKATAN KUALITAS KELUARGA	Ratio layanan pembelajaran keluarga ('%)	0.14	0.14	DINAS SOSIAL, PEMBERDAYAAN PEREMPUAN DAN PERLINDUNGAN ANAK
			PROGRAM PENGELOLAAN SISTEM DATA GENDER DAN ANAK	Prosentase Ketersediaan Data dan Informasi Gender dan Anak di Tk. Kab/Kota ('%)	100	100	DINAS SOSIAL, PEMBERDAYAAN PEREMPUAN DAN PERLINDUNGAN ANAK
			PROGRAM PEMENUHAN HAK ANAK (PHA)	Prosentase indikator KLA yang terpenuhi ('%)	100	100	DINAS SOSIAL, PEMBERDAYAAN PEREMPUAN DAN PERLINDUNGAN ANAK

Kode			Misi/Tujuan/Sasaran/Program Pembangunan	Indikator Kinerja (Tujuan/Impact/Outcome)	Target Capaian Kinerja Program		Perangkat Daerah Penanggungjawab
					Tahun-2021	Tahun-2022	
			PROGRAM PERLINDUNGAN KHUSUS ANAK	Prosentase anak korban kekerasan termasuk TPPO ('%)	0	100	DINAS SOSIAL, PEMBERDAYAAN PEREMPUAN DAN PERLINDUNGAN ANAK
			PROGRAM PEMBERDAYAAN LEMBAGA KEMASYARAKATAN, LEMBAGA ADAT DAN MASYARAKAT HUKUM ADAT	Persentase Desa yang melibatkan masyarakatnya dalam membangun desa ('%)	100	100	DINAS PEMBERDAYAAN MASYARAKAT DAN DESA
			PROGRAM PENGENDALIAN PENDUDUK	Jumlah sektor yang menyepakati dan memanfaatkan data profil (parameter dan proyeksi penduduk) untuk perencanaan dan pelaksanaan program pembangunan (OPD) (Nilai)	4	4	DINAS PENGENDALIAN PENDUDUK DAN KELUARGA BERENCANA
			PROGRAM PEMBINAAN KELUARGA BERENCANA (KB)	Persentase pemakaian kontrasepsi modern (modern conraceptive prevalance rate/mCPR) (persen)	65	66	DINAS PENGENDALIAN PENDUDUK DAN KELUARGA BERENCANA
			PROGRAM PEMBERDAYAAN DAN PENINGKATAN KELUARGA SEJAHTERA (KS)	Indeks Pembangunan Keluarga (Nilai)	35.02	35.52	DINAS PENGENDALIAN PENDUDUK DAN KELUARGA BERENCANA
			PROGRAM PENGEMBANGAN KAPASITAS DAYA SAING KEPEMUDAAN	Persentase Pemenuhan Pengembangan Kapasitas daya saing Kepemudaan (Persen)	100	100	DINAS PARIWISATA, KEBUDAYAAN, KEPEMUDAAN DAN OLAHRAGA
			PROGRAM PENGEMBANGAN KAPASITAS DAYA SAING KEOLAHRAGAAN	Persentase pemenuhan pengembangan kapasitas daya saing keolahragaag (Persn)	100	100	DINAS PARIWISATA, KEBUDAYAAN, KEPEMUDAAN DAN OLAHRAGA
			PROGRAM PENGEMBANGAN KAPASITAS KEPRAMUKAAN	persentase gugus depan yang aktif (persen)	95	95	DINAS PARIWISATA, KEBUDAYAAN, KEPEMUDAAN DAN OLAHRAGA
			PROGRAM PEMBINAAN PERPUSTAKAAN	Persentase Pemustaka ('%)	100	100	DINAS PERPUSTAKAAN DAN KEARSIPAN
			PROGRAM PENGEMBANGAN SUMBER DAYA MANUSIA	Cakupan Pendidikan dan Pelatihan Aparatur (%) (Persentase)	95	95	BADAN KEPEGAWAIAN DAN PENGEMBANGAN SUMBER DAYA MANUSIA
2			Mengembangkan perekonomian daerah yang berdaya saing dan berjaringan luas(M2)				
2	2	2	Meningkatkan ketahanan ekonomi daerah secara merata (T2)	Rasio Gini (Persen)	0.38	0.28	
2	2	3	Meningkatnya produktivitas sektor-sektor perekonomian daerah (S3)	Laju Pertumbuhan ekonomi (Persen)	1.50	2.50	
			PROGRAM PELAYANAN IZIN USAHA SIMPAN PINJAM	Persentase koperasi yang terbit izin usaha simpan pinjam koperasi ('%)	0	2.5	DINAS PERDAGANGAN, KOPERASI,

Kode			Misi/Tujuan/Sasaran/Program Pembangunan	Indikator Kinerja (Tujuan/Impact/Outcome)	Target Capaian Kinerja Program		Perangkat Daerah Penanggungjawab
					Tahun-2021	Tahun-2022	
							USAHA KECIL DAN MENENGAH
			PROGRAM PENGAWASAN DAN PEMERIKSAAN KOPERASI	Persentase koperasi yang berkualitas ('%)	60.24	41.25	DINAS PERDAGANGAN, KOPERASI, USAHA KECIL DAN MENENGAH
			PROGRAM PENILAIAN KESEHATAN KSP/USP KOPERASI	Persentase koperasi yang dilakukan pengawasan, pemeriksaan dan penilaian kesehatan koperasi ('%)	50.72	53.25	DINAS PERDAGANGAN, KOPERASI, USAHA KECIL DAN MENENGAH
			PROGRAM PENDIDIKAN DAN LATIHAN PERKOPERASIAN	Persentase koperasi yang meningkat manajemen pengelolaan melalui pendidikan dan pelatihan ('%)	13.15	21.2	DINAS PERDAGANGAN, KOPERASI, USAHA KECIL DAN MENENGAH
			PROGRAM PEMBERDAYAAN DAN PERLINDUNGAN KOPERASI	Persentase koperasi yang diberdayakan dan dilindungi ('%)	0	2.15	DINAS PERDAGANGAN, KOPERASI, USAHA KECIL DAN MENENGAH
			PROGRAM PEMBERDAYAAN USAHA MENENGAH, USAHA KECIL, DAN USAHA MIKRO (UMKM)	Persentase usaha mikro yang menjadi wirausaha ('%)	3.37	3.8	DINAS PERDAGANGAN, KOPERASI, USAHA KECIL DAN MENENGAH
			PROGRAM PENGEMBANGAN UMKM	Persentase peningkatan skala usaha mikro ('%)	1.13	1.83	DINAS PERDAGANGAN, KOPERASI, USAHA KECIL DAN MENENGAH
			PROGRAM PENGELOLAAN PERIKANAN TANGKAP	Jumlah Produksi Perikanan Nelayan Tangkap (Ton)	100,659.00	101,659.00	DINAS KELAUTAN, PERIKANAN DAN PANGAN
			PROGRAM PENGELOLAAN PERIKANAN BUDIDAYA	Jumlah produksi perikanan budidaya (Ton)	310,800.00	315,565.00	DINAS KELAUTAN, PERIKANAN DAN PANGAN
			PROGRAM PENGAWASAN SUMBER DAYA KELAUTAN DAN PERIKANAN	Persentase kepatuhan pelaku usaha KP terhadap ketentuan peraturan-perundangan yang berlaku (Persen)	92	94	DINAS KELAUTAN, PERIKANAN DAN PANGAN
			PROGRAM PENGOLAHAN DAN PEMASARAN HASIL PERIKANAN	Jumlah produksi hasil pengolahan perikanan (Ton)	312	322	DINAS KELAUTAN, PERIKANAN DAN PANGAN
			PROGRAM PENYEDIAAN DAN PENGEMBANGAN SARANA PERTANIAN	presentase dan sarana pertanian yang dibangun ('%)	100	100	DINAS PERTANIAN
			PROGRAM PENYEDIAAN DAN PENGEMBANGAN PRASARANA PERTANIAN	Cakupan Layanan Penyediaan dan pengembangan prasarana dan sarana pertanian ('%)	100	100	DINAS PERTANIAN
			PROGRAM PENGENDALIAN KESEHATAN HEWAN DAN KESEHATAN MASYARAKAT VETERINER	presentase pengendalian kesehatan hewan dan masyarakat veteriner ('%)	100	100	DINAS PERTANIAN
			PROGRAM PENGENDALIAN DAN PENANGGULANGAN BENCANA PERTANIAN	presentase pengendalian dan penanggulanagn bencana pertanian ('%)	100	100	DINAS PERTANIAN
			PROGRAM PERIZINAN USAHA PERTANIAN				DINAS PERTANIAN

Kode			Misi/Tujuan/Sasaran/Program Pembangunan	Indikator Kinerja (Tujuan/Impact/Outcome)	Target Capaian Kinerja Program		Perangkat Daerah Penanggungjawab
					Tahun-2021	Tahun-2022	
			PROGRAM PENYULUHAN PERTANIAN	presentase penyuluhan yang meningkat kapasitasnya ('%)	100	100	DINAS PERTANIAN
			PROGRAM PENINGKATAN SARANA DISTRIBUSI PERDAGANGAN	Persentase pasar rakyat yang dimanfaatkan ('%)	90	90	DINAS PERDAGANGAN, KOPERASI, USAHA KECIL DAN MENENGAH
			PROGRAM PENGEMBANGAN EKSPOR	Jumlah ekspor perdagangan (Ton)	76,000.00	78,000.00	DINAS PERDAGANGAN, KOPERASI, USAHA KECIL DAN MENENGAH
			PROGRAM PENGEMBANGAN KAWASAN TRANSMIGRASI	Jumlah Satuan Pemukiman Transmigran yang dikembangkan (Kawasan)	1	1	DINAS TRANSMIGRASI, TENAGA KERJA DAN PERINDUSTRIAN
2	2	4	Berkembangnya lapangan kerja dan lapangan usaha (S4)	Tingkat Pengangguran Terbuka (Persen)	3.8	3.3	
			PROGRAM PERENCANAAN TENAGA KERJA	Angka Partisipasi Angkatan Kerja (Orang)	158,500.00	158,900.00	DINAS TRANSMIGRASI, TENAGA KERJA DAN PERINDUSTRIAN
			PROGRAM PELATIHAN KERJA DAN PRODUKTIVITAS TENAGA KERJA	Besaran tenaga kerja yang mendapatkan pelatihan berbasis kompetensi ('%)	75.75	75.75	DINAS TRANSMIGRASI, TENAGA KERJA DAN PERINDUSTRIAN
			PROGRAM PENEMPATAN TENAGA KERJA	Tingkat Partisipasi Angkatan Kerja (%) ('%)	70.48	70.98	DINAS TRANSMIGRASI, TENAGA KERJA DAN PERINDUSTRIAN
			PROGRAM HUBUNGAN INDUSTRIAL	Angka sengketa pengusaha-pekerja per tahun ('%)	22.82	22.82	DINAS TRANSMIGRASI, TENAGA KERJA DAN PERINDUSTRIAN
			PROGRAM PENGEMBANGAN IKLIM PENANAMAN MODAL	Jumlah Investor PMA dan PMDN yang berskala Nasional (Angka)	35	40	DINAS PENANAMAN MODAL DAN PELAYANAN TERPADU SATU PINTU
			PROGRAM PROMOSI PENANAMAN MODAL	Persentase rencana Investasi Penanaman Modal ('%)	15	20	DINAS PENANAMAN MODAL DAN PELAYANAN TERPADU SATU PINTU
			PROGRAM PENGENDALIAN PELAKSANAAN PENANAMAN MODAL	Persentase Kepatuhan Pelaku Usaha dalam Pelaporan kegiatan Penanaman Modal (LKPM) ('%)	75	80	DINAS PENANAMAN MODAL DAN PELAYANAN TERPADU SATU PINTU
3			Menyediakan infrastruktur daerah yang memadai dan lingkungan yang berkualitas (M3)				
3	3		Meningkatkan kapasitas dan kualitas infrastruktur daerah (T3)	Indeks daya saing infrastruktur daerah (indeks)	0	0	
3	3	5	Meningkatnya daya guna	indeks kepuasan layanan	Memuaska	Memuaska	

Kode			Misi/Tujuan/Sasaran/Program Pembangunan	Indikator Kinerja (Tujuan/Impact/Outcome)	Target Capaian Kinerja Program		Perangkat Daerah Penanggungjawab
					Tahun-2021	Tahun-2022	
			dan hasil guna infrastruktur daerah (S5)	infrastruktur (Predikat)	n	n	
			PROGRAM PENGELOLAAN SUMBER DAYA AIR (SDA)	Rasio jaringan irigasi ('%)	7.98	8.41	DINAS PEKERJAAN UMUM DAN PENATAAN RUANG
			PROGRAM PENGELOLAAN DAN PENGEMBANGAN SISTEM PENYEDIAAN AIR MINUM	Persentase Jumlah Rumah Tangga yang mendapatkan Akses terhadap Air Minum Melalui SPAM jaringan perpipaan dan bukan jaringan perpipaan terlindungi ('%)	60.13	62.59	DINAS PEKERJAAN UMUM DAN PENATAAN RUANG
			PROGRAM PENGEMBANGAN SISTEM DAN PENGELOLAAN PERSAMPAHAN REGIONAL				DINAS PEKERJAAN UMUM DAN PENATAAN RUANG
			PROGRAM PENGELOLAAN DAN PENGEMBANGAN SISTEM AIR LIMBAH	Persentase jumlah rumah tangga yang memperoleh layanan pengolahan air limbah domestik ('%)	0	2	DINAS PEKERJAAN UMUM DAN PENATAAN RUANG
			PROGRAM PENGELOLAAN DAN PENGEMBANGAN SISTEM DRAINASE				DINAS PEKERJAAN UMUM DAN PENATAAN RUANG
			PROGRAM PENGEMBANGAN PERMUKIMAN				DINAS PEKERJAAN UMUM DAN PENATAAN RUANG
			PROGRAM PENATAAN BANGUNAN GEDUNG				DINAS PEKERJAAN UMUM DAN PENATAAN RUANG
			PROGRAM PENYELENGGARAAN JALAN	Persentase jalan kabupaten kondisi baik ('%)	41.14	42.04	DINAS PEKERJAAN UMUM DAN PENATAAN RUANG
			PROGRAM PENGEMBANGAN JASA KONSTRUKSI	Rasio tenaga teknis yang memiliki sertifikat kompetensi ('%)	31.37	41.89	DINAS PEKERJAAN UMUM DAN PENATAAN RUANG
				Rasio proyek yang menjadi kewenangan pengawasannya tampa kecelakaan kerja ('%)	100	100	
			PROGRAM PENYELENGGARAAN PENATAAN RUANG	Persentase rata rata penyelenggaraan penataan ruang ('%)	75	78	DINAS PEKERJAAN UMUM DAN PENATAAN RUANG
			PROGRAM PENGEMBANGAN PERUMAHAN	Persentase rumah warga negara korban bencana atau terkena relokasi yang memperoleh rumah layak huni ('%)	100	100	DINAS PERUMAHAN, KAWASAN PERMUKIMAN DAN PERTANAHAN
				Persentase jumlah rumah yang dibangun oleh pengembang ('%)	100	100	
			PROGRAM KAWASAN PERMUKIMAN	Persentase kawasan pemukiman kumuh dibawah	24.94	43.88	DINAS PERUMAHAN,

Kode			Misi/Tujuan/Sasaran/Program Pembangunan	Indikator Kinerja (Tujuan/Impact/Outcome)	Target Capaian Kinerja Program		Perangkat Daerah Penanggungjawab
					Tahun-2021	Tahun-2022	
				10 ha yang ditangani ('%)			KAWASAN PERMUKIMAN DAN PERTANAHAN
				Rasio rumah layak huni ()	18.04	18.34	
			PROGRAM PERUMAHAN DAN KAWASAN PERMUKIMAN KUMUH	Persentase RTLH diluar kawasan permukiman kumuh yang ditangani ('%)	2.81	2.89	DINAS PERUMAHAN, KAWASAN PERMUKIMAN DAN PERTANAHAN
			PROGRAM PENINGKATAN PRASARANA, SARANA DAN UTILITAS UMUM (PSU)	Cakupan lingkungan yang sehat dan aman di dukung dengan PSU ('%)	21.05	42.1	DINAS PERUMAHAN, KAWASAN PERMUKIMAN DAN PERTANAHAN
			PROGRAM PENGELOLAAN TANAH KOSONG	Persentase pengamanan tanah Kosong aset Pemda ('%)	100	100	DINAS PERUMAHAN, KAWASAN PERMUKIMAN DAN PERTANAHAN
			PROGRAM PENYELENGGARAAN LALU LINTAS DAN ANGKUTAN JALAN (LLAJ)	Persentase Angkutan Yang Layak ('%)	0.72	0.73	DINAS PERHUBUNGAN
				Persentase Sarana dan Prasarana Transportasi Yang disediakan ('%)	41.8	64.88	
			PROGRAM PENGELOLAAN PELAYARAN	Persentase Kecelakaan Kapal angkutan di Danau dan sungai ('%)	1.35	1.35	DINAS PERHUBUNGAN
				Persentase Kecelakaan Kapal angkutan di laut ('%)	0.07	0.07	
4			Menjaga ketahanan lingkungan hidup (T4)	Nilai daya dukung dan daya tampung lingkungan hidup (Persen)	0	0	
4	4	6	Terpeliharanya kualitas lingkungan hidup (S6)	Indeks kualitas lingkungan hidup daerah (Persen)	87	87.55	
			PROGRAM PENATAAN BANGUNAN DAN LINGKUNGANNYA				DINAS PEKERJAAN UMUM DAN PENATAAN RUANG
			PROGRAM PENYELESAIAN SENGKETA TANAH GARAPAN	Persentase penyelesaian kasus tanah negara ('%)	100	100	DINAS PERUMAHAN, KAWASAN PERMUKIMAN DAN PERTANAHAN
			PROGRAM PENYELESAIAN GANTI KERUGIAN DAN SANTUNAN TANAH UNTUK PEMBANGUNAN	Persentase luas lahan yang dibebaskan ('%)	100	100	DINAS PERUMAHAN, KAWASAN PERMUKIMAN DAN PERTANAHAN
			PROGRAM PENGELOLAAN IZIN MEMBUKA TANAH	Persentase izin lokasi ('%)	100	100	DINAS PERUMAHAN, KAWASAN PERMUKIMAN DAN PERTANAHAN
			PROGRAM PENATAGUNAAN TANAH	Persentase luas lahan bersertifikat ('%)	39.85	40.15	DINAS PERUMAHAN, KAWASAN PERMUKIMAN

Kode			Misi/Tujuan/Sasaran/Program Pembangunan	Indikator Kinerja (Tujuan/Impact/Outcome)	Target Capaian Kinerja Program		Perangkat Daerah Penanggungjawab
					Tahun-2021	Tahun-2022	
							DAN PERTANAHAN
			PROGRAM PERENCANAAN LINGKUNGAN HIDUP	Persentase dokumen perencanaan lingkungan (Persen)	0	100	DINAS LINGKUNGAN HIDUP
			PROGRAM PENGENDALIAN PENCEMARAN DAN/ATAU KERUSAKAN LINGKUNGAN HIDUP	Persentase perbaikan kualitas air, udara dan tutupan lahan (Persen)	1	1	DINAS LINGKUNGAN HIDUP
			PROGRAM PENGELOLAAN KEANEKARAGAMAN HAYATI (KEHATI)	Persentase RTH yang tertangani dengan baik (Persen)	100	100	DINAS LINGKUNGAN HIDUP
			PROGRAM PENGENDALIAN BAHAN BERBAHAYA DAN BERACUN (B3) DAN LIMBAH BAHAN BERBAHAYA DAN BERACUN (LIMBAH B3)	Persentase penghasil limbah B3 yang di awasi (Persen)	100	100	DINAS LINGKUNGAN HIDUP
			PROGRAM PEMBINAAN DAN PENGAWASAN TERHADAP IZIN LINGKUNGAN DAN IZIN PERLINDUNGAN DAN PENGELOLAAN LINGKUNGAN HIDUP (PPLH)	Persentase usaha dan kegiatan yang taat pada regulasi standar lingkungan (Persen)	50	50	DINAS LINGKUNGAN HIDUP
			PROGRAM PENGAKUAN KEBERADAAN MASYARAKAT HUKUM ADAT (MHA), KEARIFAN LOKAL DAN HAK MHA YANG TERKAIT DENGAN PPLH	Terverifikasinya MHA dan kearifan lokal atau pengetahuan tradisional (Jumlah MHA)	3	3	DINAS LINGKUNGAN HIDUP
			PROGRAM PENINGKATAN PENDIDIKAN, PELATIHAN DAN PENYULUHAN LINGKUNGAN HIDUP UNTUK MASYARAKAT	Persentase kelompok masyarakat yang dibina (Persen)	0	0	DINAS LINGKUNGAN HIDUP
			PROGRAM PENGHARGAAN LINGKUNGAN HIDUP UNTUK MASYARAKAT	Persentase penghargaan lingkungan yang diterima (Persen)	100	100	DINAS LINGKUNGAN HIDUP
			PROGRAM PENANGANAN PENGADUAN LINGKUNGAN HIDUP	Persentase masalah lingkungan yang di selesaikan (Persen)	50	50	DINAS LINGKUNGAN HIDUP
			PROGRAM PENGELOLAAN PERSAMPAHAN	Persentase jumlah sampah yang tertangani (Persen)	70	70	DINAS LINGKUNGAN HIDUP
4			Menciptakan kepemerintahan dan pelayanan publik yang lebih baik(M4)				
4	5		Mewujudkan tata kelola pemerintahan yang baik, bersih dan melayani (T5)	Indeks reformasi birokrasi (IRB) (Persen)	0	0	
4	5	7	Meningkatnya akuntabilitas kinerja dan keuangan (S7)	Nilai SAKIP Daerah (Peredikat)	WTP	WTP	
			PROGRAM PENUNJANG URUSAN PEMERINTAHAN DAERAH	Persentase penunjang urusan perangkat daerah berjalan sesuai standar (%)	100	100	BADAN KEPEGAWAIAN DAN PENGEMBANGAN

Kode			Misi/Tujuan/Sasaran/Program Pembangunan	Indikator Kinerja (Tujuan/Impact/Outcome)	Target Capaian Kinerja Program		Perangkat Daerah Penanggungjawab
					Tahun-2021	Tahun-2022	
			KABUPATEN/KOTA				SUMBER DAYA MANUSIA
			PROGRAM PENUNJANG URUSAN PEMERINTAHAN DAERAH KABUPATEN/KOTA	Persentase penunjang urusan perangkat daerah berjalan sesuai standar (%)	100	100	BADAN PENANGGULANGAN BENCANA DAERAH
			PROGRAM PENUNJANG URUSAN PEMERINTAHAN DAERAH KABUPATEN/KOTA	Persentase pemenuhan penunjang urusan pemerintah daerah kabupaten/kota (%)	95	95.3	BADAN PENGELOLAAN KEUANGAN DAERAH
			PROGRAM PENUNJANG URUSAN PEMERINTAHAN DAERAH KABUPATEN/KOTA	Persentase penunjang urusan perangkat daerah berjalan sesuai standar (%)	100	100	BADAN PERENCANAAN, PENELITIAN DAN PENGEMBANGAN DAERAH
			PROGRAM PENUNJANG URUSAN PEMERINTAHAN DAERAH KABUPATEN/KOTA	Persentase penunjang urusan perangkat daerah berjalan sesuai standar (%)	92	94	DINAS KELAUTAN, PERIKANAN DAN PANGAN
			PROGRAM PENUNJANG URUSAN PEMERINTAHAN DAERAH KABUPATEN/KOTA	Persentase penunjang urusan perangkat daerah berjalan sesuai standar (%)	100	100	DINAS KEPENDUDUKAN DAN PENCATATAN SIPIL
			PROGRAM PENUNJANG URUSAN PEMERINTAHAN DAERAH KABUPATEN/KOTA	Persentase penunjang urusan perangkat daerah berjalan sesuai standar (%)	100	100	DINAS KESEHATAN
			PROGRAM PENUNJANG URUSAN PEMERINTAHAN DAERAH KABUPATEN/KOTA	Persentase penunjang urusan perangkat daerah berjalan sesuai standar (%)	95	95	DINAS KOMUNIKASI DAN INFORMATIKA
			PROGRAM PENUNJANG URUSAN PEMERINTAHAN DAERAH KABUPATEN/KOTA	Persentase penunjang urusan perangkat daerah berjalan sesuai standar (%)	100	100	DINAS LINGKUNGAN HIDUP
			PROGRAM PENUNJANG URUSAN PEMERINTAHAN DAERAH KABUPATEN/KOTA	Persentase pemenuhan penunjang urusan pemerintah daerah kabupaten/kota (%)	100	100	DINAS PEKERJAAN UMUM DAN PENATAAN RUANG
			PROGRAM PENUNJANG URUSAN PEMERINTAHAN DAERAH KABUPATEN/KOTA	Persentase penunjang urusan perangkat daerah berjalan sesuai standar (%)	100	100	DINAS PEMBERDAYAAN MASYARAKAT DAN DESA
			PROGRAM PENUNJANG URUSAN PEMERINTAHAN DAERAH KABUPATEN/KOTA	Persentase penunjang urusan perangkat daerah berjalan sesuai standar (%)	100	100	DINAS PENDIDIKAN
			PROGRAM PENUNJANG URUSAN PEMERINTAHAN DAERAH KABUPATEN/KOTA	Persentase penunjang urusan perangkat daerah berjalan sesuai standar (%)	100	100	DINAS PENGENDALIAN PENDUDUK DAN KELUARGA BERENCANA
			PROGRAM PENUNJANG URUSAN PEMERINTAHAN DAERAH KABUPATEN/KOTA	Persentase penunjang urusan perangkat daerah berjalan sesuai standar (%)	100	100	DINAS PERDAGANGAN, KOPERASI, USAHA KECIL DAN MENENGAH

Kode			Misi/Tujuan/Sasaran/Program Pembangunan	Indikator Kinerja (Tujuan/Impact/Outcome)	Target Capaian Kinerja Program		Perangkat Daerah Penanggungjawab
					Tahun-2021	Tahun-2022	
			PROGRAM PENUNJANG URUSAN PEMERINTAHAN DAERAH KABUPATEN/KOTA	Persentase pemenuhan penunjang urusan pemerintah daerah kabupaten/kota ('%)	0	0	DINAS PERHUBUNGAN
			PROGRAM PENUNJANG URUSAN PEMERINTAHAN DAERAH KABUPATEN/KOTA	Persentase penunjang urusan perangkat daerah berjalan sesuai standar ('%)	100	100	DINAS PERPUSTAKAAN DAN KEARSIPAN
			PROGRAM PENUNJANG URUSAN PEMERINTAHAN DAERAH KABUPATEN/KOTA	Persentase penunjang urusan perangkat daerah berjalan sesuai standar ('%)	100	100	DINAS PERTANIAN
			PROGRAM PENUNJANG URUSAN PEMERINTAHAN DAERAH KABUPATEN/KOTA	Persentase penunjang urusan perangkat daerah berjalan sesuai standar ('%)	100	100	DINAS PERUMAHAN, KAWASAN PERMUKIMAN DAN PERTANAHAN
			PROGRAM PENUNJANG URUSAN PEMERINTAHAN DAERAH KABUPATEN/KOTA	Persentase penunjang urusan perangkat daerah berjalan sesuai standar ('%)	100	100	DINAS SATUAN POLISI PAMONG PRAJA DAN PEMADAM KEBAKARAN
			PROGRAM PENUNJANG URUSAN PEMERINTAHAN DAERAH KABUPATEN/KOTA	Persentase penunjang urusan perangkat daerah berjalan sesuai standar ('%)	95	95	DINAS TRANSMIGRASI, TENAGA KERJA DAN PERINDUSTRIAN
			PROGRAM PENUNJANG URUSAN PEMERINTAHAN DAERAH KABUPATEN/KOTA	Persentase penunjang urusan perangkat daerah berjalan sesuai standar ('%)	100	100	INSPEKTORAT
			PROGRAM PENUNJANG URUSAN PEMERINTAHAN DAERAH KABUPATEN/KOTA	Persentase penunjang urusan perangkat daerah berjalan sesuai standar ('%)	100	100	KANTOR KESATUAN BANGSA DAN POLITIK
			PROGRAM PENUNJANG URUSAN PEMERINTAHAN DAERAH KABUPATEN/KOTA	Persentase penunjang urusan perangkat daerah berjalan sesuai standar ('%)	100	100	RSUD I LAGALIGO
			PROGRAM PENUNJANG URUSAN PEMERINTAHAN DAERAH KABUPATEN/KOTA	Persentase penunjang urusan perangkat daerah berjalan sesuai standar ('%)	100	100	SEKRETARIAT DAERAH
			PROGRAM PENUNJANG URUSAN PEMERINTAHAN DAERAH KABUPATEN/KOTA	Persentase penunjang urusan perangkat daerah berjalan sesuai standar ('%)	100	100	SEKRETARIAT DPRD
			PROGRAM PENUNJANG URUSAN PEMERINTAHAN DAERAH KABUPATEN/KOTA	Persentase penunjang urusan perangkat daerah berjalan sesuai standar ('%)	100	100	ANGKONA
			PROGRAM PENUNJANG URUSAN PEMERINTAHAN DAERAH KABUPATEN/KOTA	Persentase penunjang urusan perangkat daerah berjalan sesuai standar ('%)	100	100	BURAU

Kode			Misi/Tujuan/Sasaran/Program Pembangunan	Indikator Kinerja (Tujuan/Impact/Outcome)	Target Capaian Kinerja Program		Perangkat Daerah Penanggungjawab
					Tahun-2021	Tahun-2022	
			PROGRAM PENUNJANG URUSAN PEMERINTAHAN DAERAH KABUPATEN/KOTA	Persentase penunjang urusan perangkat daerah berjalan sesuai standar (%)	100	100	KALAENA
			PROGRAM PENUNJANG URUSAN PEMERINTAHAN DAERAH KABUPATEN/KOTA	Persentase penunjang urusan perangkat daerah berjalan sesuai standar (%)	100	100	MALILI
			PROGRAM PENUNJANG URUSAN PEMERINTAHAN DAERAH KABUPATEN/KOTA	Persentase penunjang urusan perangkat daerah berjalan sesuai standar (%)	100	100	MANGKUTANA
			PROGRAM PENUNJANG URUSAN PEMERINTAHAN DAERAH KABUPATEN/KOTA	Persentase penunjang urusan perangkat daerah berjalan sesuai standar (%)	100	100	NUHA
			PROGRAM PENUNJANG URUSAN PEMERINTAHAN DAERAH KABUPATEN/KOTA	Persentase penunjang urusan perangkat daerah berjalan sesuai standar (%)	100	100	TOMONI
			PROGRAM PENUNJANG URUSAN PEMERINTAHAN DAERAH KABUPATEN/KOTA	Persentase penunjang urusan perangkat daerah berjalan sesuai standar (%)	100	100	TOMONI TIMUR
			PROGRAM PENUNJANG URUSAN PEMERINTAHAN DAERAH KABUPATEN/KOTA	Persentase penunjang urusan perangkat daerah berjalan sesuai standar (%)	100	100	WASUPONDA
			PROGRAM PENUNJANG URUSAN PEMERINTAHAN DAERAH KABUPATEN/KOTA	Persentase penunjang urusan perangkat daerah berjalan sesuai standar (%)	100	100	WOTU
			PROGRAM PENUNJANG URUSAN PEMERINTAHAN DAERAH KABUPATEN/KOTA	Persentase penunjang urusan perangkat daerah berjalan sesuai standar (%)	100	100	TOWUTI
			PROGRAM PENUNJANG URUSAN PEMERINTAHAN DAERAH KABUPATEN/KOTA	Persentase penunjang urusan perangkat daerah berjalan sesuai standar (%)	100	100	DINAS PARIWISATA, KEBUDAYAAN, KEPEMUDAAN DAN OLAHRAGA
			PROGRAM PENUNJANG URUSAN PEMERINTAHAN DAERAH KABUPATEN/KOTA	Persentase penunjang urusan perangkat daerah berjalan sesuai standar (%)	100	100	DINAS PENANAMAN MODAL DAN PELAYANAN TERPADU SATU PINTU
			PROGRAM PENUNJANG URUSAN PEMERINTAHAN DAERAH KABUPATEN/KOTA	Persentase penunjang urusan perangkat daerah berjalan sesuai standar (%)	100	100	DINAS SOSIAL, PEMBERDAYAAN PEREMPUAN DAN PERLINDUNGAN ANAK
			PROGRAM PEREKONOMIAN DAN PEMBANGUNAN	persentase pelaksanaan kegiatan kebijakan perekonomian (%)	50	55	SEKRETARIAT DAERAH
			PROGRAM DUKUNGAN PELAKSANAAN TUGAS DAN FUNGSI DPRD	Persentase Rancangan perda Yang Difasilitasi (%)	80	83	SEKRETARIAT DPRD

Kode			Misi/Tujuan/Sasaran/Program Pembangunan	Indikator Kinerja (Tujuan/Impact/Outcome)	Target Capaian Kinerja Program		Perangkat Daerah Penanggungjawab
					Tahun-2021	Tahun-2022	
			PROGRAM PENGELOLAAN KEUANGAN DAERAH	Persentase meningkatnya kualitas pengelolaan keuangan daerah (Persen)	96.5	96.7	BADAN PENGELOLAAN KEUANGAN DAERAH
			PROGRAM PENGELOLAAN BARANG MILIK DAERAH	Perangkat Daerah yang Pengelolaan BMD tertata dengan baik (Perangkat Daerah)	90	90	BADAN PENGELOLAAN KEUANGAN DAERAH
			PROGRAM PENGELOLAAN PENDAPATAN DAERAH	Persentase peningkatan penerimaan pajak daerah ('%)	97.2	97.5	BADAN PENGELOLAAN KEUANGAN DAERAH
			PROGRAM KEPEGAWAIAN DAERAH	Cakupan Peningkatan dan Pengembangan Aparatur (%) (Persentase)	90	90	BADAN KEPEGAWAIAN DAN PENGEMBANGAN SUMBER DAYA MANUSIA
			PROGRAM PENYELENGGARAAN PENGAWASAN				INSPEKTORAT
			PROGRAM PERUMUSAN KEBIJAKAN, PENDAMPINGAN DAN ASISTENSI				INSPEKTORAT
4	5	8	Meningkatnya kualitas pelayanan public (S8)	IKM Pelayanan SPM (Persen)	0	0	
				IKM Pelayanan perizinan dan non perizinan (Persen)	80.15	82.21	
			PROGRAM PENDAFTARAN PENDUDUK	Cakupan penerbitan Dokumen Kependudukan (persentase)	99.06	99.22	DINAS KEPENDUDUKAN DAN PENCATATAN SIPIL
			PROGRAM PENCATATAN SIPIL	Cakupan Penerbitan Dokumen Pencatatan Sipil (persentase)	85.85	86.31	DINAS KEPENDUDUKAN DAN PENCATATAN SIPIL
			PROGRAM PENGELOLAAN INFORMASI ADMINISTRASI KEPENDUDUKAN	Persentase Pelaksanaan Kegiatan Program Pengelolaan Informasi Administrasi Kependudukan ('%)	65	75	DINAS KEPENDUDUKAN DAN PENCATATAN SIPIL
			PROGRAM PENGELOLAAN PROFIL KEPENDUDUKAN	Persentase Pelaksanaan Kegiatan Program Pengelolaan Profil Kependudukan ('%)	100	100	DINAS KEPENDUDUKAN DAN PENCATATAN SIPIL
			PROGRAM PENATAAN DESA	Persentase Desa Yang baik penataan desanya ('%)	100	100	DINAS PEMBERDAYAAN MASYARAKAT DAN DESA
			PROGRAM ADMINISTRASI PEMERINTAHAN DESA	Persentase Desa yang tertib administrasi ('%)	100	100	DINAS PEMBERDAYAAN MASYARAKAT DAN DESA
			PROGRAM INFORMASI DAN KOMUNIKASI PUBLIK	Persentase informasi dan komunikasi publik pemerintah daerah yang dikelola (persen ('%))	80	100	DINAS KOMUNIKASI DAN INFORMATIKA
			PROGRAM APLIKASI INFORMATIKA	persentase pengelolaan aplikasi dan informatika pemerintahan daerah (persen ('%))	100	100	DINAS KOMUNIKASI DAN INFORMATIKA

Kode			Misi/Tujuan/Sasaran/Program Pembangunan	Indikator Kinerja (Tujuan/Impact/Outcome)	Target Capaian Kinerja Program		Perangkat Daerah Penanggungjawab
					Tahun-2021	Tahun-2022	
			PROGRAM PELAYANAN PENANAMAN MODAL	Persentase Capaian Kinerja program Pelayanan Penanaman Modal (%)	100	100	DINAS PENANAMAN MODAL DAN PELAYANAN TERPADU SATU PINTU
			PROGRAM PENGELOLAAN DATA DAN SISTEM INFORMASI PENANAMAN MODAL	Jumlah Database Penanaman Modal yang Valid (Angka)	1	1	DINAS PENANAMAN MODAL DAN PELAYANAN TERPADU SATU PINTU
			PROGRAM PENYELENGGARAAN STATISTIK SEKTORAL	persentase perangkat daerah yang memanfaatkan data statistik dalam penyusunan perencanaan pembangunan daerah (persen ('%))	90	100	DINAS KOMUNIKASI DAN INFORMATIKA
			PROGRAM PENYELENGGARAAN PERSANDIAN UNTUK PENGAMANAN INFORMASI	Persentase persandian untuk pengamanan informasi pemerintahan daerah yang diselenggarakan (persen ('%))	100	100	DINAS KOMUNIKASI DAN INFORMATIKA
			PROGRAM PENGELOLAAN ARSIP	Persentase Perangkat Daerah dan Desa yang menerapkan Tata Kelola Kearsipan sesuai dengan Peraturan yang berlaku ('%)	100	100	DINAS PERPUSTAKAAN DAN KEARSIPAN
			PROGRAM PERLINDUNGAN DAN PENYELAMATAN ARSIP	Persentase arsip perangkat daerah yang terlindungi dan terselamatkan ('%)	100	100	DINAS PERPUSTAKAAN DAN KEARSIPAN
			PROGRAM PERIZINAN PENGGUNAAN ARSIP	Presentase perijinan penggunaan arsip yang bersifat tertutup ('%)	0	25	DINAS PERPUSTAKAAN DAN KEARSIPAN
			PROGRAM PENGENDALIAN IZIN USAHA INDUSTRI KABUPATEN/KOTA	Besaran Rekomendasi Izin Usaha Industri yang dihasilkan ('%)	10	10	DINAS TRANSMIGRASI, TENAGA KERJA DAN PERINDUSTRIAN
			PROGRAM PEMERINTAHAN DAN KESEJAHTERAAN RAKYAT	Persentase Cakupan Kegiatan Pemerintahan dan Kesejahteraan ('%)	80	80	SEKRETARIAT DAERAH
			PROGRAM PERENCANAAN, PENGENDALIAN DAN EVALUASI PEMBANGUNAN DAERAH				BADAN PERENCANAAN, PENELITIAN DAN PENGEMBANGAN DAERAH
			PROGRAM KOORDINASI DAN SINKRONISASI PERENCANAAN PEMBANGUNAN DAERAH				BADAN PERENCANAAN, PENELITIAN DAN PENGEMBANGAN DAERAH
			PROGRAM PENELITIAN DAN PENGEMBANGAN DAERAH				BADAN PERENCANAAN, PENELITIAN DAN PENGEMBANGAN DAERAH
			PROGRAM PENYELENGGARAAN PEMERINTAHAN DAN PELAYANAN PUBLIK	Persentase penyelenggaraan pemerintahan yang terselenggara dengan baik ('%)	100	100	ANGKONA
			PROGRAM PEMBERDAYAAN	Persentase Peran serta Masyarakat dalam	100	100	ANGKONA

Kode			Misi/Tujuan/Sasaran/Program Pembangunan	Indikator Kinerja (Tujuan/Impact/Outcome)	Target Capaian Kinerja Program		Perangkat Daerah Penanggungjawab
					Tahun-2021	Tahun-2022	
			MASYARAKAT DESA DAN KELURAHAN	Koordinasi,Fasilitasi,Konsultasi dan Supervisi Pembangunan Daerah ('%)			
			PROGRAM PENYELENGGARAAN URUSAN PEMERINTAHAN UMUM	Persentase Capaian Kinerja Penyelenggaran Pemerintahan Umum kecamatan ('%)	100	100	ANGKONA
			PROGRAM PEMBINAAN DAN PENGAWASAN PEMERINTAHAN DESA	Persentase penyelengaraan pemerintahan desa yang berjalan sesuai standar dan ketentuan perundangan yang berlaku ('%)	100	100	ANGKONA
			PROGRAM PENYELENGGARAAN PEMERINTAHAN DAN PELAYANAN PUBLIK	Persentase capaian kinerja peningkatan penyelenggaraan pemerintahan dan pelayanan publik ('%)	100	100	BURAU
			PROGRAM PEMBERDAYAAN MASYARAKAT DESA DAN KELURAHAN	Persentase Peningkatan Peran Serta Masyarakat dalam Koordinasi, Fasilitasi, Konsultasi dan Supervisi Pembangunan Daerah ('%)	100	100	BURAU
			PROGRAM PENYELENGGARAAN URUSAN PEMERINTAHAN UMUM	Persentase Capaian Kinerja Penyelenggaran Pemerintahan Umum kecamatan ('%)	100	100	BURAU
			PROGRAM PEMBINAAN DAN PENGAWASAN PEMERINTAHAN DESA	Persentase penyelengaraan pemerintahan desa yang berjalan sesuai standar dan ketentuan perundangan yang berlaku ('%)	100	100	BURAU
			PROGRAM PENYELENGGARAAN PEMERINTAHAN DAN PELAYANAN PUBLIK	Persentase penyelenggaraan pemerintahan yang terselenggara dengan baik ('%)	100	100	MALILI
			PROGRAM PEMBERDAYAAN MASYARAKAT DESA DAN KELURAHAN	Persentase Peran serta Masyarakat dalam Koordinasi,Fasilitasi,Konsultasi dan Supervisi Pembangunan Daerah ('%)	100	100	MALILI
			PROGRAM PENYELENGGARAAN URUSAN PEMERINTAHAN UMUM	Persentase Capaian Kinerja Penyelenggaran Pemerintahan Umum kecamatan ('%)	100	100	MALILI
			PROGRAM PEMBINAAN DAN PENGAWASAN PEMERINTAHAN DESA	Persentase penyelengaraan pemerintahan desa yang berjalan sesuai standar dan ketentuan perundangan yang berlaku ('%)	100	100	MALILI
			PROGRAM PENYELENGGARAAN PEMERINTAHAN DAN PELAYANAN PUBLIK	Persentase capaian kinerja peningkatan penyelenggaraan pemerintahan dan pelayanan publik ('%)	100	100	MANGKUTANA
			PROGRAM PEMBERDAYAAN MASYARAKAT DESA DAN KELURAHAN	Persentase Peningkatan Peran Serta Masyarakat dalam Koordinasi, Fasilitasi, Konsultasi dan Supervisi Pembangunan Daerah ('%)	100	100	MANGKUTANA
			PROGRAM PENYELENGGARAAN URUSAN PEMERINTAHAN UMUM	Persentase Capaian Kinerja Penyelenggaran Pemerintahan Umum kecamatan ('%)	100	100	MANGKUTANA
			PROGRAM PEMBINAAN DAN PENGAWASAN PEMERINTAHAN DESA	Persentase penyelengaraan pemerintahan desa yang berjalan sesuai standar dan	100	100	MANGKUTANA

Kode			Misi/Tujuan/Sasaran/Program Pembangunan	Indikator Kinerja (Tujuan/Impact/Outcome)	Target Capaian Kinerja Program		Perangkat Daerah Penanggungjawab
					Tahun-2021	Tahun-2022	
				ketentuan perundangan yang berlaku ('%)			
			PROGRAM PENYELENGGARAAN PEMERINTAHAN DAN PELAYANAN PUBLIK	Persentase capaian kinerja peningkatan penyelenggaraan pemerintahan dan pelayanan publik ('%)	100	100	NUHA
			PROGRAM PEMBERDAYAAN MASYARAKAT DESA DAN KELURAHAN	Persentase Peran serta Masyarakat dalam Koordinasi,Fasilitasi,Konsultasi dan Supervisi Pembangunan Daerah ('%)	100	100	NUHA
			PROGRAM PENYELENGGARAAN URUSAN PEMERINTAHAN UMUM	Persentase Capaian Kinerja Penyelenggaran Pemerintahan Umum kecamatan ('%)	100	100	NUHA
			PROGRAM PEMBINAAN DAN PENGAWASAN PEMERINTAHAN DESA	Persentase penyelengaraan pemerintahan desa yang berjalan sesuai standar dan ketentuan perundangan yang berlaku ('%)	100	100	NUHA
			PROGRAM PENYELENGGARAAN PEMERINTAHAN DAN PELAYANAN PUBLIK	Persentase penyelenggaraan pemerintahan yang terselenggara dengan baik ('%)	100	100	TOMONI
			PROGRAM PEMBERDAYAAN MASYARAKAT DESA DAN KELURAHAN	Persentase Peningkatan Peran Serta Masyarakat dalam Koordinasi, Fasilitasi, Konsultasi dan Supervisi Pembangunan Daerah ('%)	100	100	TOMONI
			PROGRAM PENYELENGGARAAN URUSAN PEMERINTAHAN UMUM	Persentase Capaian Kinerja Penyelenggaran Pemerintahan Umum kecamatan ('%)	100	100	TOMONI
			PROGRAM PENYELENGGARAAN PEMERINTAHAN DAN PELAYANAN PUBLIK	Persentase capaian kinerja peningkatan penyelenggaraan pemerintahan dan pelayanan publik ('%)	100	100	TOMONI TIMUR
			PROGRAM PEMBERDAYAAN MASYARAKAT DESA DAN KELURAHAN	Persentase Peningkatan Peran Serta Masyarakat dalam Koordinasi, Fasilitasi, Konsultasi dan Supervisi Pembangunan Daerah ('%)	100	100	TOMONI TIMUR
			PROGRAM PENYELENGGARAAN URUSAN PEMERINTAHAN UMUM	Persentase Capaian Kinerja Penyelenggaran Pemerintahan Umum kecamatan ('%)	100	100	TOMONI TIMUR
			PROGRAM PEMBINAAN DAN PENGAWASAN PEMERINTAHAN DESA	Persentase penyelengaraan pemerintahan desa yang berjalan sesuai standar dan ketentuan perundangan yang berlaku ('%)	100	100	TOMONI TIMUR
			PROGRAM PENYELENGGARAAN PEMERINTAHAN DAN PELAYANAN PUBLIK	Persentase penyelenggaraan pemerintahan yang terselenggara dengan baik ('%)	100	100	WASUPONDA
			PROGRAM PEMBERDAYAAN MASYARAKAT DESA DAN KELURAHAN	Persentase Peningkatan Peran Serta Masyarakat dalam Koordinasi, Fasilitasi, Konsultasi dan Supervisi Pembangunan Daerah ('%)	100	100	WASUPONDA

Kode			Misi/Tujuan/Sasaran/Program Pembangunan	Indikator Kinerja (Tujuan/Impact/Outcome)	Target Capaian Kinerja Program		Perangkat Daerah Penanggungjawab
					Tahun-2021	Tahun-2022	
			PROGRAM PENYELENGGARAAN URUSAN PEMERINTAHAN UMUM	Persentase Capaian Kinerja Penyelenggaran Pemerintahan Umum kecamatan ('%)	100	100	WASUPONDA
			PROGRAM PEMBINAAN DAN PENGAWASAN PEMERINTAHAN DESA	Persentase penyelengaraan pemerintahan desa yang berjalan sesuai standar dan ketentuan perundangan yang berlaku ('%)	100	100	WASUPONDA
			PROGRAM PENYELENGGARAAN PEMERINTAHAN DAN PELAYANAN PUBLIK	Persentase penyelenggaraan pemerintahan yang terselenggara dengan baik ('%)	100	100	WOTU
			PROGRAM PEMBERDAYAAN MASYARAKAT DESA DAN KELURAHAN	Persentase Peningkatan Peran Serta Masyarakat dalam Koordinasi, Fasilitasi, Konsultasi dan Supervisi Pembangunan Daerah ('%)	100	100	WOTU
			PROGRAM PENYELENGGARAAN URUSAN PEMERINTAHAN UMUM	Persentase Capaian Kinerja Penyelenggaran Pemerintahan Umum kecamatan ('%)	100	100	WOTU
			PROGRAM PEMBINAAN DAN PENGAWASAN PEMERINTAHAN DESA	Persentase penyelengaraan pemerintahan desa yang berjalan sesuai standar dan ketentuan perundangan yang berlaku ('%)	100	100	WOTU
			PROGRAM PENYELENGGARAAN PEMERINTAHAN DAN PELAYANAN PUBLIK	Persentase capaian kinerja peningkatan penyelenggaraan pemerintahan dan pelayanan publik ('%)	100	100	TOWUTI
			PROGRAM PEMBERDAYAAN MASYARAKAT DESA DAN KELURAHAN	Persentase Peran serta Masyarakat dalam Koordinasi,Fasilitasi,Konsultasi dan Supervisi Pembangunan Daerah ('%)	100	100	TOWUTI
			PROGRAM PENYELENGGARAAN URUSAN PEMERINTAHAN UMUM	Persentase Capaian Kinerja Penyelenggaran Pemerintahan Umum kecamatan ('%)	100	100	TOWUTI
			PROGRAM PEMBINAAN DAN PENGAWASAN PEMERINTAHAN DESA	Persentase penyelengaraan pemerintahan desa yang berjalan sesuai standar dan ketentuan perundangan yang berlaku ('%)	100	100	TOWUTI
5			Mewujudkan ketentraman dan ketertiban bagi seluruh warga masyarakat(M5)				
5	6		Meningkatkan kepatuhan masyarakat terhadap norma ketertiban dan ketenteraman (T6)	Angka kriminalitas (Persen)	0	0	
5	6	9	Terpeliharanya rasa aman dan damai dalam masyarakat (S9)	Nilai Kepuasan Masyarakat atas Kondisi Keamanan dan Ketertiban (Persen)	0	0	
			PROGRAM PENANGGULANGAN BENCANA	Persentase warga negara yang memperoleh layanan dasar penanggulangan bencana ('%)	33.54	33.57	BADAN PENANGGULANGAN BENCANA DAERAH
			PROGRAM PENINGKATAN KETENTERAMAN DAN KETERTIBAN UMUM	Jumlah Pelanggaran Perda/Perkada tahun berjalan (kasus)	50	45	DINAS SATUAN POLISI PAMONG PRAJA DAN PEMADAM KEBAKARAN

Kode			Misi/Tujuan/Sasaran/Program Pembangunan	Indikator Kinerja (Tujuan/Impact/Outcome)	Target Capaian Kinerja Program		Perangkat Daerah Penanggungjawab
					Tahun-2021	Tahun-2022	
			PROGRAM PENCEGAHAN, PENANGGULANGAN, PENYELAMATAN KEBAKARAN DAN PENYELAMATAN NON KEBAKARAN	Jumlah kegiatan yang terlaksana pada Program Pencegahan, Penanggulangan, Penyelamatan Kebakaran dan Penyelamatan Non Kebakaran (Kegiatan)	120	120	DINAS SATUAN POLISI PAMONG PRAJA DAN PEMADAM KEBAKARAN
			PROGRAM KOORDINASI KETENTRAMAN DAN KETERTIBAN UMUM	Persentase Kasus ketentraman dan ketertiban yang di mediasi ('%)	0	100	ANGKONA
			PROGRAM KOORDINASI KETENTRAMAN DAN KETERTIBAN UMUM	Persentase Kasus ketentraman dan ketertiban yang di mediasi ('%)	100	100	BURAU
			PROGRAM KOORDINASI KETENTRAMAN DAN KETERTIBAN UMUM	Persentase Kasus ketentraman dan ketertiban yang di mediasi ('%)	100	100	MALILI
			PROGRAM KOORDINASI KETENTRAMAN DAN KETERTIBAN UMUM	Persentase Kasus ketentraman dan ketertiban yang di mediasi ('%)	0	100	MANGKUTANA
			PROGRAM KOORDINASI KETENTRAMAN DAN KETERTIBAN UMUM	Persentase Kasus ketentraman dan ketertiban yang di mediasi ('%)	100	100	NUHA
			PROGRAM KOORDINASI KETENTRAMAN DAN KETERTIBAN UMUM	Persentase Kasus ketentraman dan ketertiban yang di mediasi ('%)	100	100	TOMONI TIMUR
			PROGRAM KOORDINASI KETENTRAMAN DAN KETERTIBAN UMUM	Persentase Kasus ketentraman dan ketertiban yang di mediasi ('%)	100	100	WASUPONDA
			PROGRAM KOORDINASI KETENTRAMAN DAN KETERTIBAN UMUM	Persentase Kasus ketentraman dan ketertiban yang di mediasi ('%)	100	100	WOTU
			PROGRAM KOORDINASI KETENTRAMAN DAN KETERTIBAN UMUM	Persentase Kasus ketentraman dan ketertiban yang di mediasi ('%)	0	100	TOWUTI
			PROGRAM PENGUATAN IDEOLOGI PANCASILA DAN KARAKTER KEBANGSAAN	Persentase jumlah kebijakan penguatan ideology pancasila dan karakter kebangsaan yang dilaksanakan ('%)	95	95	KANTOR KESATUAN BANGSA DAN POLITIK
			PROGRAM PENINGKATAN PERAN PARTAI POLITIK DAN LEMBAGA PENDIDIKAN MELALUI PENDIDIKAN POLITIK DAN PENGEMBANGAN ETIKA SERTA BUDAYA POLITIK	Persentase capaian pelaksanaan bidang pendidikan politik, etika budaya politik dan peningkatan demokrasi dan fasilitasi kelembagaan pemerintahan serta pemantauan situasi politik ('%)	95	95	KANTOR KESATUAN BANGSA DAN POLITIK
			PROGRAM PEMBERDAYAAN DAN PENGAWASAN ORGANISASI KEMASYARAKATAN	Persentase jumlah ormas yang diberdayakan dan diawasi ('%)	95	95	KANTOR KESATUAN BANGSA DAN POLITIK
			PROGRAM PENINGKATAN KEWASPADAAN NASIONAL DAN PENINGKATAN KUALITAS DAN FASILITASI PENANGANAN KONFLIK SOSIAL	Persentase capaian peningkatan kewaspadaan nasional dan peningkatankualitas dan fasilitasi penanganan konflik sosial ('%)	95	95	KANTOR KESATUAN BANGSA DAN POLITIK
6			Menjamin keberlangsungan pembangunan yang berbasis pada agama dan budaya (M6)				

Kode			Misi/Tujuan/Sasaran/Program Pembangunan	Indikator Kinerja (Tujuan/Impact/Outcome)	Target Capaian Kinerja Program		Perangkat Daerah Penanggungjawab
					Tahun-2021	Tahun-2022	
6	7		Mengembangkan, mempertahankan dan menerapkan nilai-nilai agama dan budaya (T7)	Cakupan penerapan nilai agama dan budaya dalam pemerintahan dan kehidupan sehari-hari (Persen)	0	0	
6	7	10	Meningkatnya penerapan nilai-nilai agama dan budaya sebagai landasan pembangunan (S10)	Indeks kerukunan umat beragama (Persen)		75,50	
				Indeks pembangunan kebudayaan (Persen)	0	0	
			PROGRAM PENGEMBANGAN KEBUDAYAAN	Persentase Seni dan Kebudayaan Daerah yang di Lestarikan (Persen)	80	85	DINAS PARIWISATA, KEBUDAYAAN, KEPEMUDAAN DAN OLAHRAGA
			PROGRAM PENGEMBANGAN KESENIAN TRADISIONAL	Persentase Seni dan Kebudayaan Daerah yang di Lestarikan (Persen)	100	100	DINAS PARIWISATA, KEBUDAYAAN, KEPEMUDAAN DAN OLAHRAGA
			PROGRAM PELESTARIAN DAN PENGELOLAAN CAGAR BUDAYA	Presentase benda, Situs dan Cagar Budaya yang dilestarikan (Persen)	45.33	43.75	DINAS PARIWISATA, KEBUDAYAAN, KEPEMUDAAN DAN OLAHRAGA

Sumber: Rancangan RPJMD Kab. Luwu Timur 2021-2026

BAB V
RENCANA KERJA DAN PENDANAAN DAERAH

Rencana Kerja dan Pendanaan Daerah merupakan perencanaan program dan kegiatan, indikator kinerja, target, satuan, pagu indikatif, lokasi. SKPD penanggung jawab dan keterkaitannya dengan prioritas dan sasaran pembangunan yang ditetapkan serta dirangkum dari usulan rencana program dan kegiatan prioritas daerah SKPD.

Program prioritas yang berhubungan dengan prioritas pembangunan daerah mengacu pada program prioritas pembangunan RPJMD Kabupaten Luwu Timur Tahun 2021-2026, di mana prioritas program tersebut telah menggambarkan target indikator capaian kinerja beserta pagu indikatifnya untuk tahun rencana. Program prioritas pembangunan daerah RPJMD oleh SKPD dalam Renstra SKPD, masing-masing program dijabarkan kedalam kegiatan disertai pagunya dalam Renja SKPD 2022.

Perhitungan Kerangka Pendanaan Pembangunan daerah haruslah benar – benar dinalisis secara cermat dan terukur. Hal ini dimaksudkan agar pelaksanaan program-program prioritas pembangunan daerah dapat terlaksana dengan maksimal sesuai dengan kapasitas kemampuan keuangan daerah, ,

5.1. Kerangka Pendanaan

Bagian ini menganalisis kerangka pendanaan yang bertujuan untuk menyajikan Proyeksi Pedapatan dan belanja daerah untuk Tahun 2022. Untuk mengetahui kapasitas fiskal riil keuangan daerah, maka yang pertama dianalisis adalah seluruh pengeluaran periodik wajib dan prioritas utama pada masa sebelumnya. Selanjutnya dilakukan perhitungan proyeksi asumsi makro ekonomi daerah seperti pertumbuhan ekonomi, tingkat inflasi, tingkat pengangguran. Tujuan dari perhitungan asumsi makro adalah untuk

mengetahui besaran pendapatan dan belanja yang diperlukan dalam lima tahun kedepan.

Dalam menyajikan proyeksi pendapatan dan belanja, dengan melihat realisasi pendapatan lima tahun terkahir, kebijakan-kebijakan pemerintah pusat yang mempengaruhi asumsi pendapatan dan belanja selama 2 tahun terakhir serta kondisi ekonomi dua tahun terakhir yang sedikit terganggu dikarenakan adanya pandemic Covid-19.

5.1.1 Asumsi Makro Ekonomi, Sosial dan kebijakan Fiskal Daerah

Proyeksi pendapatan dan belanja daerah didasarkan atas asumsi makro ekonomi daerah, asumsi kondisi sosial masyarakat, dan asumsi pokok-pokok kebijakan fiskal sebagaimana yang tertuang dalam rancangan RPJMD tahun 2021-2026. Ketiga asumsi ini memiliki korelasi secara langsung dan secara tidak langsung pada keuangan daerah ke depan, baik dari sisi pendapatan daerah maupun belanja daerah. Artinya, asumsi tersebut, selain akan menuntun proyeksi besaran pendapatan daerah, juga akan menentukan besarnya kebutuhan belanja daerah untuk jangka waktu lima tahun ke depan.

Tabel 5. 1 Asumsi Indikator Makro Ekonomi dan Sosial Kab. Luwu Timur Tahun 2022

No	Indikator	Target	Proyeksi
		2021	2022
1	Pertumbuhan Ekonomi DT (%)	1.50	2,00 - 2.50
2	Tingkat Pengangguran (%)	3.80	3.30
3	Inflasi (%)	1.21	1.50
4	PDRB Per Kapita (Rp juta)	70,90	71,45
5	Tingkat Kemiskinan (%)	6.84	6.64
6	Indeks Pembangunan Manusia	73.50	73.80
7	Gini Ratio	0.377	0.277

Sumber: Data diolah Angka Proyeksi

Asumsi makro ekonomi daerah Kab. Luwu Timur disusun mengacu pada sasaran pembangunan yang hendak dicapai dengan mempertimbangkan perkembangan dan kondisi perekonomian terkini baik domestik maupun global, dimana dampak pandemi covid 19 diperkirakan masih akan dirasakan dampaknya terhadap perkonomian global, pemulihan ekonomi yang dilakukan oleh negara-negara maju diharapkan memberikan dampak yang besar terhadap pemulihan ekonomi dalam negeri sehingga sangat berpengaruh terhadap perekonomian daerah.

Pertumbuhan ekonomi Kab.Luwu Timur sangat tergantung terhadap share sub sektor pertambangan Nikel yang mendominasi hampir kurang lebih 40% terhadap pertumbuhan ekonomi daerah, sehingga diharapkan pemulihan ekonomi global sangat berpengaruh terhadap pergerakan harga Nikkel dunia, hal ini terbukti pertumbuhan ekonomi Luwu timur dimasa pandemic ini tetap bertumbuh Positif, disaat kab/Kota di sulsel mengalami penurunan pertumbuhan hingga mencapi minus, selanjutnya sektor pertanian yang memberikan share terbesar kedua (30%) dengan semakin membaiknya perekonomian dalam negeri dan upaya pemerintah provinsi dalam pemulihan ekonomi utamanya pembangunan sektor pertanian sehingga pemerintah daerah tetap optimis share sektor ini dapat memberikan pertumbuhan yang posif. Demikian halnya dengan subsector lainnya dengan upaya yang keras dari pemerintah daerah mengoptimalkan program-program pembangunan daerah dalam RPJMD sehingga diharapkan pertumbuhan ekonomi daerah dapat bertumbuh sebagaimana yang diharapkan.

Penetapan target asumsi makro ekonomi menggambarkan bahwa daerah tetap optimis dalam mewujudkan peningkatan kesejahteraan masyarakat dan diharapkan memberikan dampak positif pada kondisi keuangan daerah Kab. Luwu Timur lima tahun ke depan , adapun asaumsi makro dimaksud mencakup asumsi pertumbuhan ekonomi daerah, tingkat pengangguran, tingkat inflasi dan PDRB per kapita. Keempat indikator makro ekonomi daerah tersebut, bukan hanya berimplikasi pada kebutuhan belanja pembangunan daerah yang

juga tidak sedikit, tetapi juga diharapkan mampu memberi dampak langsung pada peningkatan kapasitas keuangan daerah. Kemudian secara tidak langsung menggerakkan aktivitas ekonomi masyarakat, seperti melalui pertumbuhan konsumsi rumah tangga, kegiatan ekonomi sektor swasta, serta meningkatkan aktivitas perdagangan domestik.

Berikut akan disajikan Grafik Perbandingan tingkat pengangguran terbuka dengan tingkat kemiskinan dan Perbandingan proyeksi laju pertumbuhan eknonomi dengan tingkat kemiskinan

Grafik 5.1 Perbandingan Proyeksi Tingkat Pengangguran Terbuka dengan Tingkat Kemiskinan

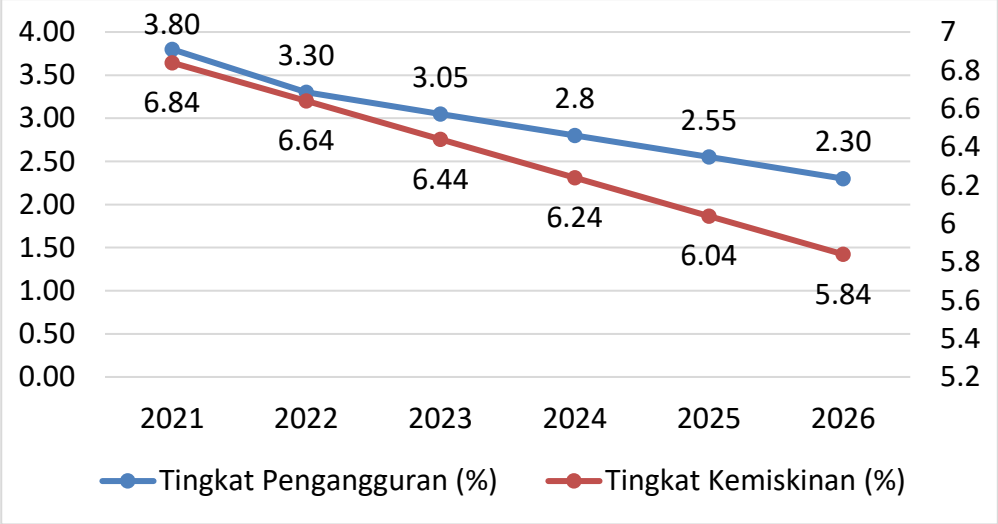

Grafik 5.2 Perbandingan Proyeksi Laju Pertumbuhan ekonomi dengan Tingkat Kemiskinan

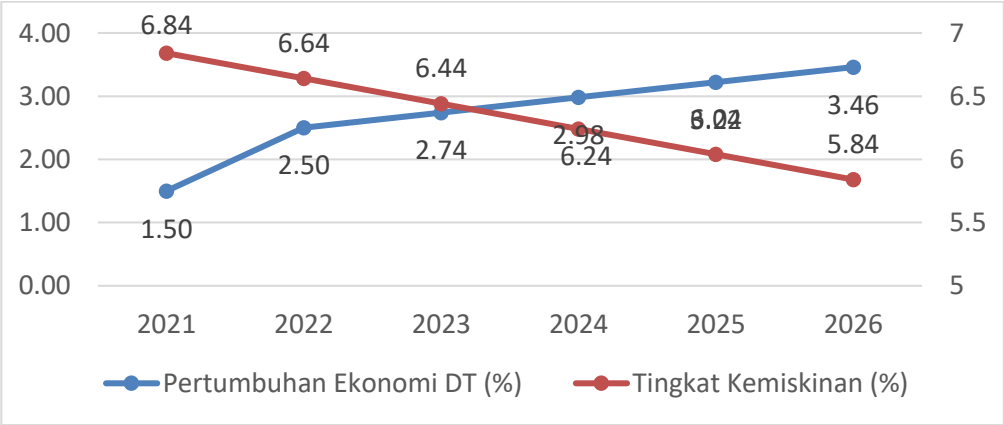

Pertumbuhan ekonomi daerah Kab. Luwu Timur untuk lima tahun ke depan diasumsikan dapat bertumbuh secara konsisten melebihi pertumbuhan ekonomi Nasional dan Provinsi. Asumsi pertumbuhan ekonomi ini, tidak hanya diharapkan secara konsisten meningkat, tetapi juga diharapkan menjadi lebih inklusif dan berkualitas sehingga tingkat pengangguran dan tingkat kemiskinan diharapkan menurun secara signifikan untuk lima tahun ke depan. Dengan demikian, stabilitas harga-harga dapat tercipta dan daya beli masyarakat tetap terjaga pada level lebih tinggi, melebihi capaian dalam beberapa tahun terakhir.

Grafik 5.3

Perbandingan Proyeksi Laju Pertumbuhan ekonomi dengan Pertumbuhan IPM

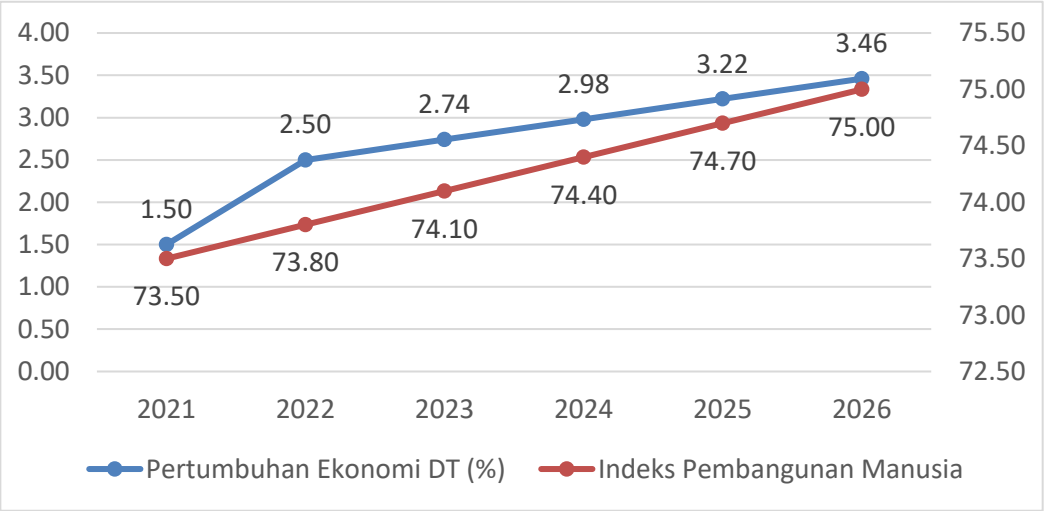

Melalui capaian indikator makro ekonomi daerah yang menjadi asumsi dasar tersebut, diharapkan tingkat pembangunan manusia melalui pengukuran IPM Kab. Luwu Timur akan terus membaik, bukan hanya pada nilai indeksnya tetapi juga secara relative dan diharapkan tetap lebih baik dari Kab/Kota dan Provinsi Sulawesi Selatan. Indikator makro ekonomi daerah yang tinggi akan menjamin kemampuan keuangan rumah tangga masyarakat juga meningkat dan kemampuan kapasitas keuangan daerah Kab. Luwu Timur juga akan semakin besar. Kondisi ini akan menciptakan keadaan yang kondusif untuk meningkatkan layanan sosial

ekonomi masyarakat dalam segala aspek, seperti layanan dasar pendidikan, kesehatan, ketertiban, serta aksessibilitas ekonomi yang semakin baik. Kondisi ini menjadi syarat mutlak pencapaian kualitas manusia Kab. Luwu Timur yang semakin tinggi, yang ditunjukkan dengan angka IPM yang semakin membaik, berada pada peringkat ke 4 (empat) dengan daerah-daerah maju lainnya di Sulawesi Selatan.

Selanjutnya, asumsi pokok-pokok kebijakan fiskal juga diperkirakan menunjukkan trend positif. Pertumbuhan PAD secara rata-rata diperkirakan akan bertumbuh 3,33 persen per tahun dengan kecenderungan yang meningkat. Sedangkan, Dana Transfer Pusat diperkirakan bertumbuh rata-rata 3,38 persen selama periode 2021-2026 dengan kecenderungan yang melambat. Perkiraan melambatnya pertumbuhan Dana Transfer Pusat bersumber dari pertumbuhan Dana Alokasi Umum (DAU) dan Dana Alokasi Khusus (DAK) yang diperkirakan akan melambat karena kondisi penerimaan negara yang tidak mencapai target sebagai dampak perkembangan Pandemi covid 19 yang diperkirakan masih akan berpengaruh terhadap perekonomian global dalam lima tahun mendatang.

Tabel 5. 2 Asumsi Pokok-Pokok Kebijakan Fiskal Kabupaten Luwu Timur Tahun 2021-2026

N	Indikator	Tahun					
		2021	2022	2023	2024	2025	2026
1	Pertumbuhan PAD	12.43	0.35	2.53	2.04	1.47	1.17
2.	Pertumbuhan Dana Transfer Pusat:	18.50	(2.31)	0.99	2.03	0.55	0.53
a.	Pertumbuhan DBH	(26.15)	2.36	1.81	1.44	1.03	5.00
b.	Pertumbuhan DAU	1.30	0.00	0.19	0.19	0.19	0.00
c.	Pertumbuhan DAK	110.63	(7.25)	2.09	5.24	0.98	0.00

Sumber : BPKD Kab Luwu Timur

Grafik. 5.4

Perbandingan Proyeksi Laju Pertumbuhan ekonomi dengan Pertumbuhan PAD

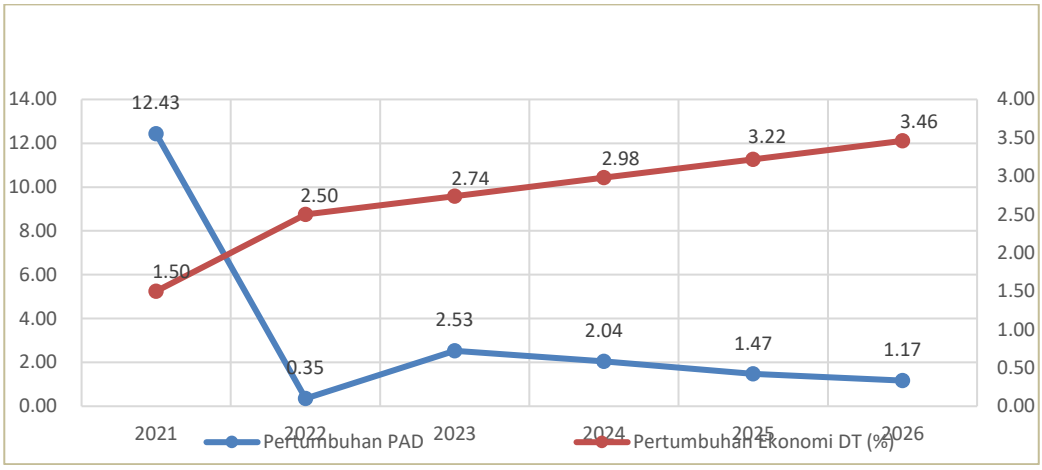

Grafik. 5.5
Perbandingan Proyeksi Laju Pertumbuhan Ekonomi dengan Total Pendapatan

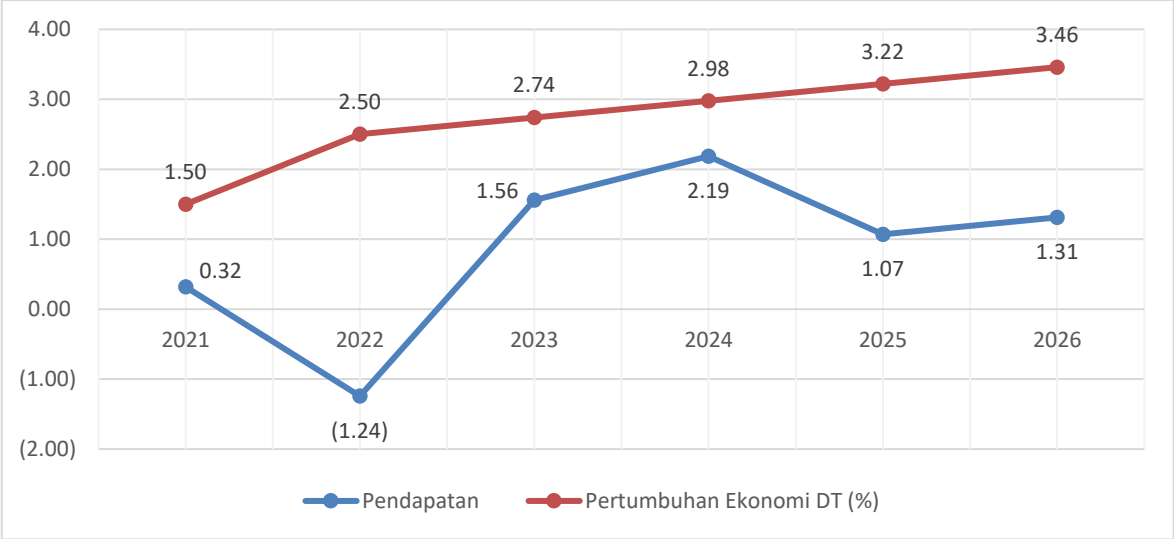

5.1.2. Proyeksi Pendapatan dan Belanja Daerah

5.1.2.1 Proyeksi Pendapatan

Pendapatan dalam persepektif rencana disajikan melalui hasil proyeksi pendapatan dengan melihat capaian realisasi dan pertumbuhan pendapatan lima

tahun yang lalu. Selain itu proyeksi pendapatan untuk lima tahun kedepan setidaknya memperhatikan empat determin yaitu (1) Asumsi Indikator Ekonomi Makro, (2) Kebijakan Kebijakan Keuangan negara, khususnya perubahan kebijakan untuk dana transfer pusat ke daerah, (3) Kebijakan Intensifikasi dan Ekstensifikasi Keuangan Daerah dan (4) angka rata-rata pertumbuhan setiap objek pendapatan daerah.

Rendahnya Proyeksi Pendapatan untuk tahun 2022 dibandingkan dengan target tahun 2021 dengan penurunan sebesar 1,24 persen, di sebabkan adanya Dana Alokasi Khusus (DAK) untuk satu alokasi untuk sektor kesehatan yang tidak memungkinkan untuk di capai, sehingga berpengaruh terhadap total pendapatan untuk proyeksi tahun 2022. Disamping itu, kebijakan pemerintah pusat dalam pemulihan ekonomi pasca Pandemi Covid 19 menjadi salah satu indikator dalam meletakkan proyeksi pendapatan untuk tahun 2022.

Capaian realiasi pendapatan untuk sektor PAD selalu melampaui target yang di tetapkan dalam RPJMD sedangkan untuk dana Transfer Pusat dan Lain-lain pendapatan daerah yang sah capaian realisasinya di antara 80 – 90 Persen.

Berikut di sajikan Target Pendapatan untuk tahun 2021 dan Proyeksi Pendapatan Untuk Tahun 2022.

Tabel 5. 3 Analisis Target dan Proyeksi Pendapatan Kabupaten Luwu Timur Tahun Anggaran 2021-2026

URAIAN	TARGET	PROYEKSI
	2021*)	2022
PENDAPATAN		
Pendapatan Asli Daerah	**324.224.809.425,00**	**325.368.347.170,00**
Pajak Daerah	163.677.500.000,00	170.201.950.000,00
Retribusi Daerah	5.747.309.425,00	6.166.397.170,00
Hasil Pengelolaan Kekayaan Daerah yang di Pisahkan	33.800.000.000,00	25.000.000.000,00
Lain-lain Pendapatan Daerah yang Sah	121.000.000.000,00	124.000.000.000,00
Pendapatan Transfer	**1.090.315.663.000,00**	**1.075.605.776.000,00**
Transfer Pemerintah Pusat	**946.715.663.000,00**	**924.825.776.000,00**
Dana Transfer Umum	**946.715.663.000,00**	**924.825.776.000,00**
Dana Alokasi Umum (DAU)	519.015.708.000,00	519.015.708.000,00
Dana Bagi Hasil	94.974.998.000,00	97.220.421.000,00

Dana Transfer Khusus	332.724.957.000,00	308.589.647.000,00
Transfer Antar Daerah	**143.600.000.000,00**	**150.780.000.000,00**
Pendapatan Bagi Hasil Pajak Dari Provinsi	143.600.000.000,00	150.780.000.000,00
Lain-lain Pendapatan Daerah yang Sah	**65.235.520.000,00**	**60.408.630.400,00**
Hibah Dari Pemerintah Pusat	43.835.520.000,00	38.408.630.400,00
Hibah Dari Badan Usaha LN Dan DL	21.400.000.000,00	22.000.000.000,00
JUMLAH PENDAPATAN	**1.479.775.992.425,00**	**1.461.382.753.570,00**

Sumber : BPKD Kab.Luwu Timur

5.1.2.2 Proyeksi Belanja

Sebagaimana Proyoksi Pendapatan, Proyeksi Belanja di asumsikan dengan memperhatikan kemampuan Pendapatan sehingga Alokasi belanja kedepan tetap memperhatikan postur APBD yang Ideal dengan mengacu kepada Kebijakan Arah Pembangunan untuk lima tahun kedapan untuk membiyai Standar Pelayanan Dasar yang di amanahkan oleh peraturan perundang-undangan yang mencakup sektor pendidikan, pelayanan kesehatan dan Infrastrukur. Selain itu kebijakan belanja juga memperhatikan belanja wajib mengikat serta prioritas utama sebagai kewajiban pemerintah daerah dalam memenuhi kebutuhan aparatur sebagai penunjang penyelenggaraan pemerintahan.

Selain pemenuhan Standar Pelayanan dasar sebagai belanja wajib dan belanja Pemenuhan kebutuhan aparatur. Alokasi belanja di arahkan untuk membiayai Program yang memuat Visi Misi Kepala daerah dan wakil kepala daerah yang terpilih dalam pencapaiannya untuk lima tahun kedepan.

Proyeksi belanja tetap memperhatikan Proyeksi Pendapatan sehingga Postur APBD tetap menjaga besaran defisit untuk tetap melampaui batas yang telah di tetapkan oleh peraturan perundang-undangan. Sebagaimana capaian Realisasi pendapatan, belanja dan defisit lima tahun terakhir tetap di bawah ambang batas sehingga postur APBD dan pelaksanaannya tetap konsisten dengan defisit yang telah di tetapkan.

Proyeksi Belanja Untuk Tahun 2022 mengalami penurunan dibanding target pada tahun 2021 khususnya pada Belanja Operasi dan Belanja Modal. Sedangkan untuk belanja transfer mengalami peningkatan sebesar 39 Persen dikarenakan dalam belanja transfer memuat salah Satu Program dari Visi Misi kepala daerah dan wakil kepala daerah yang terpilih. Sehingga untuk belanja transfer dari tahun 2022 diproyeksikan pertumbuhannya sebesar 1,26 persen. Berikut di sajikan Target Belanja untuk tahun 2021 dan Proyeksi Belanja Untuk Tahun 2022 .

Tabel 5. 4 Analisis Target dan Proyeksi Belanja Daerah Kabupaten Luwu Timur Tahun Anggaran 2022

URAIAN	TARGET	PROYEKSI
	2021	2022
BELANJA	**1,479,775,992,425**	**1,461,382,753,570**
BELANJA OPERASI	**1,037,389,631,024**	**906,876,161,902**
Belanja Pegawai	478,867,337,150	489,327,071,237
Belanja Barang dan Jasa	478,380,377,881	358,725,645,665
Belanja Subsidi	200,000,000	200,000,000
Belanja Hibah	61,728,475,723	40,000,000,000
Belanja Bantuan Sosial	18,213,440,270	18,623,445,000
BELANJA MODAL	**281,731,182,526**	**247,110,314,723**
Belanja Modal Tanah	800,000,000	850,000,000
Belanja Modal Peralatan Mesin	53,034,947,098	45,423,411,503
Belanja Modal Gedung dan Bangunan	95,677,488,558	79,524,356,207
Belanja Modal Jalan, Jaringan dan Irigasi	132,018,746,870	121,132,547,013
Belanja Modal Aset tetap lainnya	200,000,000	180,000,000
BELANJA TIDAK TERDUGA	**2,500,000,000**	**2,000,000,000**
Belanja Tidak Terduga	2,500,000,000	2,000,000,000
BELANJA TRANSFER	**195,149,829,450**	**320,070,266,437**
Belanja Bagi Hasil	16,210,182,450	16,210,182,450
Belanja Bantuan Keuangan	178,939,647,000	179,860,083,987
Belanja Bantuan Keuangan Khusus		124,000,000,000
JUMLAH BELANJA	**1,516,770,643,000**	**1,476,056,743,062**

Sumber : BPKD Kab.Luwu Timur

5.1.2.3 Proyeksi Pembiayaan

Proyeksi Pembiayaan yang memuat Penerimaan Pembiayaan dan Pengeluaran Pembiayaan Daerah di asumsikan dengan mempertimbangkan

besaran defisit antara Pendapatan dan belanja dan arah kebijakan Invesatasi Pemerintah Daerah kabupaten Luwu Timur untuk tahun 2022.

Penerimaan Pembiyaan untuk target 2021 yang terdiri dari Sisa Lebih Perhitungan Anggaran Tahun Sebelumnya (Silpa) dengan asumsi untuk membiayai defisit dengan besaran dalam kategori sedang yaitu 2,6 persen, dan diproyeksikan besaran defisit lima tahun ke depan makin kecil yang berparalel dengan Penerimaan Pembiayaan untuk lima tahun kedapan, Pemerintah Daerah kabupaten Luwu Timur sangat berhati-hati dalam meletakkan Asumsi Silpa di karenakan besaran Penerimaan Pembiyaan melalui Silpa menunjukkan Kinerja keuangan daerah khususnya serapan belanja. Makin besar Silpa mengindikasikan banyaknya program kegiatan yang tidak terlaksana yang berimplikasi pada perencanaaan.

Sedangkan untuk Pengeluaran Pembiaayaan arah kebijakan pemerintah dareah kabupaten luwu timur dalam bentuk Investasi/Penyertaan Modal ke PT.Bank Sulselbar dengan peningkatan Penyertaan Modal yang direncanakan setiap tahunya selama lima tahun ke depan, sehingga di harapakan dengan Penyertaan Modal bisa memberikan Income dalam bentuk deviden ke kas Pemerintah Daerah Kabupaten Luwu Timur dalam kurun waktu tahun 2022 sampai dengan 2026. Berikut di sajikan Target Pembiayaan untuk tahun 2021 dan Proyeksi pembiayaan Untuk Tahun 2022.

Tabel 5. 5 Analisis Target dan Proyeksi Pembiayaan Daerah Kabupaten Luwu Timur Tahun Anggaran 2022

URAIAN	TARGET	PROYEKSI
	2021	2022
PEMBIAYAAN		
Penerimaan Pembiayaan	**39.994.647.000**	**17.673.889.492**
Sisa lebih Perhitungan Anggaran tahun sebelumnya (Silpa)	39.994.647.000	17.673.889.492
Pengeluaran Pembiaayaan	**3.000.000.000**	**3.000.000.000**
Penyertaan Modal (Investasi)	3.000.000.000	3.000.000.000

Sisa lebih pembiayaan Tahun berkenaan	**36.994.647.000**	**14.673.889.492**

Sumber: Badan Pengelolaan Keuangan Daerah Kabupaten Luwu Timur

Tabel 5. 6 Analisis Target dan Proyeksi Pendapatan, Belanja dan Pembiayaan Daerah Kabupaten Luwu Timur Tahun Anggaran 2022

URAIAN	TARGET 2021*)	PROYEKSI 2022
PENDAPATAN		
Pendapatan Asli Daerah	**324,224,809,425**	**325,368,347,170**
Pajak Daerah	163,677,500,000	170,201,950,000
Retribusi Daerah	5,747,309,425	6,166,397,170
Hasil Pengelolaan Kekayaan Daerah yang di Pisahkan	33,800,000,000	25,000,000,000
Lain-lain Pendapatan Daerah yang Sah	121,000,000,000	124,000,000,000
Pendapatan Transfer	**1,090,315,663,000**	**1,075,605,776,000**
Transfer Pemerintah Pusat	**946,715,663,000**	**924,825,776,000**
Dana Transfer Umum	**946,715,663,000**	**924,825,776,000**
Dana Alokasi Umum (DAU)	519,015,708,000	519,015,708,000
Dana Bagi Hasil	94,974,998,000	97,220,421,000
Dana Transfer Khusus	332,724,957,000	308,589,647,000
Transfer Antar Daerah	**143,600,000,000**	**150,780,000,000**
Pendapatan Bagi Hasil Pajak Dari Provinsi	143,600,000,000	150,780,000,000
Lain-lain Pendapatan Daerah yang Sah	**65,235,520,000**	**60,408,630,400**
Hibah Dari Pemerintah Pusat	43,835,520,000	38,408,630,400
Hibah Dari Badan Usaha LN Dan DL	21,400,000,000	22,000,000,000
JUMLAH PENDAPATAN	**1,479,775,992,425**	**1,461,382,753,570**
BELANJA	**1,479,775,992,425**	**1,461,382,753,570**
BELANJA OPERASI	**1,037,389,631,024**	**906,876,161,902**
Belanja Pegawai	478,867,337,150	489,327,071,237
Belanja Barang dan Jasa	478,380,377,881	358,725,645,665
Belanja Subsidi	200,000,000	200,000,000
Belanja Hibah	61,728,475,723	40,000,000,000
Belanja Bantuan Sosial	18,213,440,270	18,623,445,000
BELANJA MODAL	**281,731,182,526**	**247,110,314,723**
Belanja Modal Tanah	800,000,000	850,000,000
Belanja Modal Peralatan Mesin	53,034,947,098	45,423,411,503
Belanja Modal Gedung dan Bangunan	95,677,488,558	79,524,356,207
Belanja Modal Jalan, Jaringan dan Irigasi	132,018,746,870	121,132,547,013
Belanja Modal Aset tetap lainnya	200,000,000	180,000,000
BELANJA TIDAK TERDUGA	**2,500,000,000**	**2,000,000,000**
Belanja Tidak Terduga	2,500,000,000	2,000,000,000
BELANJA TRANSFER	**195,149,829,450**	**320,070,266,437**

URAIAN	TARGET	PROYEKSI
	2021*)	2022
Belanja Bagi Hasil	16,210,182,450	16,210,182,450
Belanja Bantuan Keuangan	178,939,647,000	179,860,083,987
Belanja Bantuan Keuangan Khusus		124,000,000,000
JUMLAH BELANJA	**1,516,770,643,000**	**1,476,056,743,062**
SURPLUS/DEFISIT	**(36,994,650,575)**	**(14,673,989,492)**
PEMBIAYAAN		
Penerimaan Pembiayaan	39,994,647,000	17,673,889,492
Pengeluaran Pembiaayaan	3,000,000,000	3,000,000,000
Sisa lebih pembiayaan Tahun berkenaan	**36,994,647,000**	**14,673,889,492**

*Sumber: Badan Pengelolaan Keuangan Daerah Kabupaten Luwu Timur; *) APBD Tahun Berjalan*

5.1.3 Kerangka Pendanaan Pengeluaran Priodik dan Prioritas Utama dan Kapasitas Rill.

Setelah mendapatkan hasil proyeksi pendapatan dan belanja serta Pembiayaan untuk Tahun 2022 dengan Mempertimbahngkan dinamika kondisi keuangan Tahun rencana, maka dilanjutkan dengan melakukan proyeksi belanja terhadap Pembiayaan wajib dan mengikat. Analisis ini dilakukan pengeluaran pembiayaan yang bersifat wajib dan mengikat serta prioritas utama. Analisis dilakukan dengan melakukan penghitungan kapasitas riil kemampuan keuangan daerah dalam mendukung kerangka pendanaan pembangunan daerah yang tertuang dalam Rencana Kerja Pemerintah Daerah Tahun 2022.

Berdasarkan data realisasi belanja wajib dan mengikat serta prioritas utama yang diuraikan sebelumnya, maka dibuat proyeksi belanja dan pengeluaran pembiayaan yang wajib dan mengikat serta prioritas utama seperti yang tersaji berikut.

Tabel 5. 7 Analisis Proyeksi Belanja dan Pengeluaran Pembiyaan yang wajib Dan mengikat serta prioritas Utama Kabupaten Luwu Timur Tahun Anggaran 2022

No	Uraian	Data Tahun Dasar (Rp)2021	Tingkat pertum buhan (%)	Proyeksi Tahun 2022 (Rp)
A	**Belanja Operasi**	**619,962,664,525.00**	**2.27**	**754,150,657,531.24**
1	Belanja Gaji dan Tunjangan	402,541,739,208.00	3.11	411,744,055,057.24
2	Belanja Penerimaan Anggota dan Pimpinan DPRD serta Operasional KDH/WKDH	15,747,078,867.00	-	15,747,078,867.00
3	Belanja Bunga	-	-	-
B	**Belanja Transfer**			
4	Belanja bagi hasil	195,149,829,450.00	1.29	320,070,266,437.00
5	Biaya Penungutan Pajak dan Retribusi Daerah	6,524,017,000.00	1.50	6,589,257,170.00
6	Belanja Biaya Pemungutan Pajak dan Bangunan	-	-	-
C	**Pengeluaran Pembiayaan**	**3,000,000,000.00**	**29.74**	**3,000,000,000.00**
1	Pembentukan Dana Cadangan	-	-	-
2	Pembayaran pokok utang	-	-	-
3	Penyertaan Modal (Investasi) Pemerintah Daerah	3,000,000,000.00	29.74	3,000,000,000.00
	TOTAL BELANJA WAJIB DAN PENGELUARAN YANG WAJIB MENGIKAT SERTA PRIORITAS UTAMA	**622,962,664,525.00**	**2.43**	**757,150,657,531.24**

Sumber: Badan Pengelolaan Keuangan Daerah Kabupaten Luwu Timur

Tabel 5. 8 Kapasitas Riil Kemampuan Keuangan Daerah untuk Mendanai Pembangunan Daerah Kabupaten Luwu Timur Tahun 2022

No.	Uraian	Proyeksi Tahun 2022 (Rp)
1	Pendapatan	1.461.382.753.570,00
2	Pencairan dana cadangan (sesuai Perda)	
3	Sisa Lebih Riil Perhitungan Anggaran	14.673.989.492,00
	Total penerimaan	1.476.056.743.062,00
	Dikurangi:	
4	Total Belanja Wajib dan Pengeluaran Yang Wajib Mengikat Serta Prioritas Utama	757.150.657.531,24
	Kapasitas riil kemampuan keuangan	**718.906.085.530,76**

Sumber: Badan Pengelolaan Keuangan Daerah Kabupaten Luwu Timur

Tabel 5. 9 Rencana Penggunaan Kapasitas Riil Kemampuan Keuangan Daerah Kabupaten Luwu Timur Tahun 2022

KELOMPOK PRIORITAS RPJMD 2021-2026	TAHUN 2022	%
Kapasitas riil kemampuan keuangan	**718.906.085.530,76**	
KP 1	757.150.657.531,24	51,30
KP 2	474.734.630.363,64	32,16
KP 3	244.171.455.167,12	16,54
JUMLAH	**1.476.056.743.062,00**	**100**

Sumber Data : Badan Pengeloaan Keuangan Daerah Kab.Luwu Timur

Keterangan :

Prioritas Pertama : dialokasikan untuk membiayai belanja langsung wajib dan mengikat serta pemenuhan penerapan pelayanan dasar;
Prioritas Kedua : dialokasikan untuk membiayai belanja pemenuhan visi dan misi Kepala Daerah
Prioritas Ketiga : dialokasikan untuk membiayai belanja penyelenggaraan urusan pemerintahan lainnya.

kapasitas riil kemampuan keuangan daerah diatas, dirumuskan rencana penggunaannya ke dalam 3 (tiga) kategori prioritas (KP). Yang mengacu pada ketentuan peraturan perundangan, **Prioritas I** dialokasikan untuk membiayai belanja langsung wajib dan mengikat serta pemenuhan penerapan pelayanan dasar. Prioritas I ini ditujukan untuk urusan wajib pelayanan dasar dari pemerintah daerah. **Prioritas II** dialokasikan untuk membiayai belanja pemenuhan visi dan misi Kepala Daerah. Dalam hal pemenuhan pokok visi dan misi kepala daerah termasuk dalam kategori urusan wajib pelayanan dasar, maka dikelompokkan dalam prioritas I. Sedangkan **Prioritas Iii** dialokasikan untuk membiayai belanja penyelenggaraan urusan pemerintahan lainnya, khususnya yang terkait dengan urusan penunjang urusan Pemerintahan.

Untuk Tahun 2022, prioritas kapasitas riil keuangan daerah Kabupaten Luwu Timur akan dominan dialokasikan untuk prioritas I, terutama untuk belanja urusan pendidikan, urusan kesehatan, belanja pembangunan infrastruktur daerah, dan belanja urusan wajib pelayanan dasar khususnya pemenuhan target Standar Pelayanan Minimal (SPM). Hal ini diharapkan untuk mendukung target pertumbuhan ekonomi yang berkualitas, yang ditandai dengan penurunan tingkat

kemiskinan, rasio gini, dan penurunan tingkat pengangguran dan meningkatnya pendapatan perkapita masyarakat. Pada saat yang sama, dalam periode ini mampu tetap menjaga kualitas pembangunan daerah yang berdaya saing tinggi untuk memastikan peningkatan pembangunan manusia berjalan baik dan berkesinambungan yang ditandai peningkatan IPM yang konsisten. Artinya, secara teknokratik pemerintah daerah dituntut untuk menghadirkan desain dan rancangan program-program pembangunan daerah yang memastikan pencapaian tujuan dan sasaran peningkatan kesejahteraan masyarakat secara menyeluruh dan berkesinambungan.

Selanjutnya, dalam hal terjadi perhitungan kapasitas keuangan daerah tahun rencana yang berbeda dengan perhitungan RPJMD maka atas kelebihan/kekurangan dana pagu tersebut disesuaikan dengan kondisi analisis standar biaya tahun rencana dan dialokasikan untuk program/kegiatan prioritas dan program kegiatan baru yang memiliki daya ungkit yang besar terhadap capaian kinerja pembangunan yang ditetapkan. Suatu program kegiatan baru yaitu program dan kegiatan yang tidak tercantum pada renstra SKPD dengan kriteria sebagai berikut:

1. Tidak bisa ditunda karena dapat menimbulkan kerugian yang lebih besar bagi pemerintah maupun masyarakat;
2. Dalam rangka mempercepat capaian sasaran SKPD;
3. Adanya kebijakan pemerintah yang menjadi prioritas Nasional yang mendukung percepatan pembangunan daerah;
4. Dilakukan jika kegiatan-kegiatan yang dilaksanakan sebelumnya belum memberikan keluaran dan hasil yang sesuai dengan sasaran Renstra SKPD.

5.2. Renja Program dan Kegiatan.

Elemen-elemen utama program prioritas memuat kegiatan yang akan dilaksanakan, kerangka waktu pelaksanaan dan SKPD yang bertanggung jawab.

Program yang disusun harus dapat dilaksanakan dengan mempertimbangkan keterbatasan waktu, anggaran, kapasitas dan sumber daya yang dimiliki daerah. Setiap program prioritas harus memiliki indikator kinerja yang jelas, realisitis dan dapat diukur tingkat capaiannya. Pencapaian kinerja program merupakan akumulasi dari pencapaian kinerja keluaran masing-masing kegiatan.

Kerangka pendanaan Rencana program prioritas dan program lainnya yang akan dilaksanakan oleh Pemerintah Daerah Kabupaten Luwu Timur dalam masa periode Tahun 2021-2026, selain bersumber dari APBD Kabupaten, juga diupayakan sharing pembiaayaan dari sumber lainnya seperti APBD I, APBN, Dana Pinjaman, serta perlibatan Stakeholders lainnya maupun swasta. Berikut penyajian indikasi rencana program pembangunan daerah dan kebutuhan pendanaanya yang bersumber dari dana APBD Kabupaten Luwu Timur selama kurun waktu Tahun 2022 yang disajikan berdasarkan urusan dan SKPD penanggung jawab sebagaimana terlampir pada daftar Lampiran RKPD Kabupaten Luwu Timur Tahun 2022 disajikan pada tabel 5.10. (***Rencana Program Dan Kegiatan Prioritas RKPD Tahun 2022***).

BAB VI

KINERJA PENYELENGGARAAN PEMERINTAHAN DAERAH

6.1. INDIKATOR KINERJA UTAMA (IKU)

Indikator kinerja daerah merupakan tolak ukur dalam memberikan gambaran keberhasilan pencapaian Visi dan Misi Kepala Daerah dan Wakil Kepala Daerah pada akhir periode masa jabatan. Pengukuran keberhasilan rencana pembangunan jangka menengah daerah dalam pencapaian Visi dan Misi Kepala Daerah periode 2021-2026 tercermin dari capaian indikator kinerja utama yang ditetapkan. Pertumbuhan ekonomi yang inklusif diharapkan akan terus berlangsung dalam proses pembangunan di Kabupaten Luwu Timur lima tahun ke depan. Pemerataan pendapatan dan pemerataan hasil-hasil pembangunan diupayakan dapat menciptakan lapangan kerja bagi angkatan kerja yang tersedia sehingga dapat menekan angka pengangguran dan mengurangi tingkat kemiskinan. Muara dari seluruh pelaksanaan pembangunan tersebut adalah peningkatan Indeks Pembangunan Manusia. Untuk mengukur keberhasilan program pembangunan yang telah ditentukan maka dipilih Indikator Kinerja Utama dan target capaian selama lima tahun ke depan disajikan dalam tabel berikut :

Tabel 6. 1 Target Indikator Kinerja Utama (IKU) Kabupaten Luwu Timur Tahun 2022

No.	Indikator Kinerja Utama	Target RKPD 2022
1	Laju Pertumbuhan Ekonomi (%)	2,00-2,50%
2	Kontribusi Sektor Perdagangan terhadap PDRB	10,79 %
3	Kontribusi Sektor Pertanian terhadap PDRB	>20%
4	Persentase Koperasi Aktif	100%
5	Indeks Gini	<0,4

No.	Indikator Kinerja Utama	Target RKPD 2022
6	Tingkat Pengangguran Terbuka (%)	2,30-2,16%
7	Persentase penduduk diatas garis kemiskian (%)	94,00 %
8	PDRB Perkapita (juta Rp)	122.967.581
9	Nilai Tukar Petani (NTP)	105,58
10	Jumlah Penyelenggaraan Festival Seni Budaya pada tahun-n	1
11	Jumlah Pengunjung Festival Seni Budaya	3.400 Orang
12	Tingkat Penyelesaian Pelanggaran K3	100 %
13	Persentase penegakan PERDA (%)	100 %
14	Persentase Kenaikan Nilai Realisasi Investasi PMDN pada tahun-n (%)	20 %
15	Jumlah investor PMDN (investor)	151
16	Nilai investasi PMDN (Juta Rp)	1.241.174
17	Jumlah investor PMA (investor)	7
18	Nilai Investasi PMA (USD Ribu)	152.039
19	Ketaatan terhadap RTRW (%)	90 %
20	Jumlah/luas kawasan strategis dan Kawasan cepat tumbuh yang berkembang (Kawasan)	16
21	Indeks Kualitas Lingkungan Hidup Daerah (IKLHD)(%)	74 %
22	Nilai TPA (Program Adipura)	
23	Iindeks Pembangunan Manusia (IPM)	72,95
24	Angka rata-rata lama sekolah (Tahun)	9,16
25	Angka Harapan Lama Sekolah (Tahun)	14,06
26	Angka Melek Huruf (%)	95,01 %
27	Angka Harapan Hidup (Tahun)	70,16
28	Persentase Jalan Kabupaten dalam Kondisi Baik (> 40 KM/Jam)	>63
29	Proporsi panjang jaringan jalan dalam kondisi baik (km)	1.697,19 km
30	Jumlah pengguna terminal, pelabuhan dan bandara	173.863 org

No.	Indikator Kinerja Utama	Target RKPD 2022
	(orang)	
31	Rasio rumah layak huni (%)	85,88 %
32	Persentase rumah tangga (RT) berakses air bersih (%)	84,80 %
33	Persentase irigasi Kabupaten dalam Kondisi Baik (%)	96,33 %
34	Rasio pemukiman layak huni (%)	87,81 %
35	Persentase rumah berakses listrik (%)	91,17 %
36	Nilai Akuntabilitas Kinerja	B
37	Opini BPK tehadap Laporan Keuangan	WTP
38	Nilai Laporan EKPPD	Tinggi
39	Indeks Reformasi Birokrasi	58,05
40	Indeks kepuasan masyarakat atas pelayanan publik (IKM)	Sangat baik
41	Jumlah insiden terkait hubungan antar ummat beragama	0
42	Cakupan pengelola rumah ibadah dan pendidikan agama yang mendapatkan bantuan/insentif	90 %
43	Jumlah inovasi daerah yang diterapkan pada tahun-n	1
44	Jumlah dokumen kerjasama dengan pihak yang terealisasikan	2

Sumber: RPJMD Kab.Luwu Timur 2021-2026

6.2. INDIKATOR KINERJA KUNCI (IKK)

Penetapan indikator kinerja daerah bertujuan untuk memberikan gambaran mengenai ukuran keberhasilan pencapaian visi dan misi kepala daerah dan wakil kepala daerah pada akhir periode masa jabatan dalam penyelengaraan pemerintah daerah Khususnya dalam pemenuhan kinerja pada aspek kesejahteraan, layanan umum dan daya saing. Hal ini ditunjukkan dari akumulasi pencapaian indikator outcome program pembangunan daerah setiap tahun atau indikator capaian yang bersifat mandiri setiap tahun sehingga kondisi kinerja yang diinginkan pada akhir periode RPJMD dapat dicapai. Indikator kinerja daerah secara teknis pada dasarnya dirumuskan dengan mengambil

indikator dari program prioritas yang telah ditetapkan (outcomes) atau kompositnya (impact). Suatu indikator kinerja daerah dapat dirumuskan berdasarkan hasil analisis pengaruh dari satu atau lebih indikator capaian kinerja program (outcome) terhadap tingkat capaian indikator kinerja daerah berkenaan setelah program dan kegiatan prioritas ditetapkan.

Pencapaian indikator kinerja yang telah ditetapkan merupakan keberhasilan dari tujuan dan sasaran pembangunan daerah periode 2021-2026 yang telah direncanakan. Hal ini menuntut adanya berbagai indikator kinerja pemerintah daerah. Ukuran keberhasilan/pencapaian suatu daerah membutuhkan indikator yang mampu menggambarkan kemajuan daerah tersebut. Indikator kinerja dimaksud juga diperlukan publik dalam rangka perwujudan transaksi dan akuntabilitas penyelengaraan pemerintahan dan pembangunan daerah.

Selanjutnya, indikator kinerja daerah dibagi menjadi 3 (tiga) aspek yaitu aspek kesejahteraan masyarakat, aspek pelayanan umum, serta aspek daya saing daerah. Aspek kesejahteraan masyarakat diukur melalui indikator makro yang merupakan indikator gabungan (komposit) dari berbagai kegiatan pembangunan ekonomi sosial. Aspek Pelayanan Umum merupakan segala bentuk pelayanan yang dilakukan oleh pemerintah daerah sesuai dengan kewenangan atau urusan sebagai upaya untuk memenuhi kebutuhan masyarakat seperti infrastruktur dasar baik secara fisik maupun sosial. Aspek Daya Saing Daerah merupakan indikator yang mengukur kemampuan perekonomian daerah dalam mencapai pertumbuhan tingkat kesejahteraan yang tinggi dan berkelanjutan. Indikator Kinerja Daerah Kabupaten Luwu Timur tersebut secara rinci disajikan pada tabel 6.2 sebagai berikut :

Tabel 6. 2 Penetapan Indikator Kinerja Daerah Terhadap Capaian Kinerja Penyelenggaraan Urusan Pemerintahan Kabupaten Luwu Timur

NO	BIDANG URUSAN/INDIKATOR	KONDISI KINERJA PADA AWAL PERIODE RPJMD	TARGET CAPAIAN KINERJA TAHUN	
		2020	2021	2022
	ASPEK KESEJAHTERAAN MASYARAKAT			
	Fokus Kesejahteraan dan Pemerataan Ekonomi			
1	Otonomi Daerah, Pemerintahan Umum, Administrasi Keuangan Daerah, Perangkat Daerah, Kepegawaian dan Persandian			

NO	BIDANG URUSAN/INDIKATOR	KONDISI KINERJA PADA AWAL PERIODE RPJMD	TARGET CAPAIAN KINERJA TAHUN	
		2020	2021	2022
1.1.	Otonomi Daerah, Pemerintahan Umum, Administrasi Keuangan Daerah, Perangkat Daerah, Kepegawaian dan Persandian			
	Pertumbuhan PDRB			
	Laju inflasi	1,21	1,21	1.5
	PDRB per kapita Berlaku	21.529.809,6		
	PDRB per kapita Konstan	16.256.901,6		
	Indeks Gini		0,377	0,277
	Pemerataan Pendapatan Bank Dunia			
	Indeks Ketimpangan Williamson (indeks ketimpangan Regional)			
	Persentase penduduk diatas garis kemiskinan		6.84	6.64
	Rasio Kesenjangan Kemiskinan			
	Proporsi Penduduk dengan Pendapatan Kurang Dari USD 1,00 (PPP) per kapita per Hari			
	Indeks Pembangunan Manusia (IPM)	73,22	73.5	73.8
	Angka melek huruf	95,30		
	Angka usia harapan hidup	70,53		
	Persentase balita gizi buruk	0,02		
	Prevalensi balita gizi kurang	2.02		
	Cakupan desa Siaga Aktif			
	Angka partisipasi angkatan kerja	157,500	158,500	158,900
	Tingkat partisipasi angkatan kerja	72,36	70,48	70,98
	Tingkat pengangguran terbuka	4,46	4,39	4,08
	Rasio penduduk yang bekerja	95,54	95,61	95,92
	Laju Pertumbuhan PDB per Tenaga Kerja	Na	Na	Na
	Rasio kesempatan kerja terhadap penduduk usia 15 tahun ke atas	0,60	0,60	0,65
	Proporsi Tenaga Kerja yang berusaha Sendiri dan pekerja bebas keluarga terhadap total kesempatan kerja			
	Keluarga Pra Sejahtera dan Keluarga sejahtera I			
	Indeks Kepuasan Masyarakat	84,31		
	Persentase PAD terhadap pendapatan	22,76	21,49	22,48
	Opini BPK	-		
	Pencapaian skor pola pangan harapan (PPH)			

NO	BIDANG URUSAN/INDIKATOR	KONDISI KINERJA PADA AWAL PERIODE RPJMD	TARGET CAPAIAN KINERJA TAHUN	
		2020	2021	2022
	Penguatan cadangan pangan			
	Penanganan Daerah Rawan Pangan			
	Kontribusi Sektor Pertanian / Perkebunan terhadap PDRB			
	Kontribusi Sektor pertanian (Palawija)terhadap PDRB			
	Produksi Sektor Pertanian			
	Kontribusi Sektor Perkebunan(Tanaman Keras)Terhadap PDRB			
	Produksi sektor perkebunan			
	Kakao			
	Kelapa Sawit			
	Lada			
	Kontribusi Produksi Kelompok Petani terhadap PDRB			
	Kontribusi Sektor Kehutanan Terhadap PDRB			
	Kontribusi Sektor Pertambangan Terhadap PDRB			
	Kontribusi Sektor Pariwisata Terhadap PDRB			
	Kontribusi Sektor Kelautan dan Perikanan Terhadap PDRB			
	Kontribusi Sektor Perdagangan PDRB terhadap PDRB			
	Kontribusi Sektor Industri Terhadap PDRB			
	Kontribusi Industri rumah Tangga terhadap PDRB sektor Industri			
	Pertumbuhan Industri			
	Kontribusi transmigrasi terhadap PDRB			
	ASPEK DAYA SAING DAERAH			
	Pengeluaran Komsumsi Rumah Tangga per kapita			
	Nilai Tukar Petani			
	Persentase Pengeluaran Komsumsi Non Pangan Per Kapita			
	Produktivitas Total daerah			
	Persentase Desa Berstatus Swasembada terhadap Total desa			
	Rasio Ekspor + Inpor Terhadap PDB (Indikator Keterbukaan)			
	Rasio Pinjaman Terhadap Simpanan Di bank Umum			
	Rasio Pinjaman Terhadap Simpanan di BPR			

NO	BIDANG URUSAN/INDIKATOR	KONDISI KINERJA PADA AWAL PERIODE RPJMD	TARGET CAPAIAN KINERJA TAHUN	
		2020	2021	2022
	angka kriminalitas yang Tertangani			
	rasio ketergantungan			
	ASPEK PELAYANAN UMUM			
	Layanan Urusan Wajib Dasar			
	Pendidikan			
	Pendidikan Anak Usia Dini (PAUD)			
	Angka Partisipasi Kasar	46,11		
	Angka Pendidikan yang ditamatkan			
	Angka Partisipasi Murni			
	Angka Partisipasi Murni (APM SD/MI/Paket A	92,54		
	Angka Partisipasi Murni (APM) SMP/MTS/ Paket B	95,99		
	Angka Partisipasi Murni (APM) SMA/SMK/MA/ Paket C			
	Angka Partisipasi Sekolah	97,22		
	Angka Partisipasi Sekolah (APS) SD/MI/Paket A			
	Angka Partisipasi Sekolah (APS) SMP/MTS/Paket B			
	Angka Partisipasi Sekolah (APS) SMA/SMK/Paket C			
	Angka Putus Sekolah :			
	Angka Putus Sekolah (APS) SD/MI	0,07		
	Angka Putus Sekolah (APS) SMP/MTs	0,20		
	Angka Putus Sekolah (APS) SMA/SMK/MA			
	AngkaKelulusan:			
	Angka Kelulusan (AL) SD/MI	99,75		
	Angka Kelulusan (AL) SMP/MTs	99,50		
	Angka Kelulusan (AL) SMA/SMK/MA			
	Angka Melanjutkan (AM)			
	Angka Melanjutkan (AM) dari SD/MI ke SMP/MTs	95,76		
	Angka Melanjutkan (AM) dari SMP/MTS ke SMA/SMK/MA			
	Fasilitas Pendidikan:			
	Sekolah pendidikan SD/MI kondisi bangunan baik	72,27		
	Sekolah pendidikan SMP/MTs kondisi bangunan baik	78,51		
	Sekolah Pendidikan SMP/MTS dan SMA/SMK/MA Kondisi bangunan baik	78,51		

NO	BIDANG URUSAN/INDIKATOR	KONDISI KINERJA PADA AWAL PERIODE RPJMD	TARGET CAPAIAN KINERJA TAHUN	
		2020	2021	2022
	Rasio ketersediaan sekolah/penduduk usia sekolah pendidikan dasar	48,23		
	Rasio ketersediaan Sekolah terhadap penduduk usia sekolah Pendidikan Menegah			
	rasio guru/murid sekolah pendidikan dasar	399		
	Rasio Guru Terhadap Murid Pendidikan Menengah	498		
	Rasoi Guru/ murid perkelas rata-rata Sekolah Dasar	47,75		
	Rasio Guru Terhadap Murid Perkelas rata-rata			
	proporsi murid kelas 1 yang berhasil menamatkan sekolah dasar	92,99		
	angka melek huruf penduduk usia 15-24 tahun perempuan dan laki-laki	99,37		
	penduduk yang berusia >15 tahun melek huruf (tidak buta aksara)	210,109		
	Guru yang memenuhi kualifikasi S1/D-IV	1548		
	Kesehatan			
	Angka kematian bayi (AKB) per 1000 kelahiran hidup	8,16	8,11	7,93
	angka kelangsungan hidup bayi	91,85		
	angka kematian balita per 1000 kelahiran hidup	0,72		
	angka kematian neonatal per 1000 kelahiran hidup	4,61		
	angka kematian ibu per 100,000 kelahiran hidup	108,74	126,17	108,14
	rasio posyandu per satuan balita	11,16		
	rasio puskesmas, poliklinik, pustu per satuan penduduk	0,33		
	rasio rumah sakit per satuan penduduk	0,007		
	rasio dokter per satuan penduduk	14,24		
	rasio tenaga medis per satuan penduduk	33,16		
	cakupan komplikasi kebidanan yang ditangani	35,88		
	cakupan pertolongan persalinan oleh tenaga kesehatan yang memiliki kompetensi kebidanan	92,76		
	cakupan desa/keluarahan Universal Child Immunization (UCI)	88,98		
	cakupan balita gizi buruk mendapat perawatan	100		

NO	BIDANG URUSAN/INDIKATOR	KONDISI KINERJA PADA AWAL PERIODE RPJMD	TARGET CAPAIAN KINERJA TAHUN	
		2020	2021	2022
	Proporsi penduduk dengan Asupan kalori dibawah Tingkat komsumsi Minimum (Standar yang digunakan Indonesia 2100 Kkal/ kapita/ hari)	Na		
	persentase anak usia 1 tahun yang diimunisasi campak	96,85		
	non polio AFP rate per 100,000 penduduk	4,45		
	Cakupan balita pneumonia yang ditangani	7,64		
	Cakupan penemuan dan penanganan penderita penyakit TBC BTA	100	100	100
	Tingkat prevalensi Tuberkulosis (per 100.000 penduduk)	103,31		
	Tingkat kematian karena Tuberkulosis (per 100.000 penduduk)	0,00011		
	Proporsi jumlah kasus Tuberkulosis yang terdeteksi dalam program DOTS	67,09		
	Proporsi kasus Tuberkulosis yang diobati dan sembuh dalam program DOTS	97,74		
	Cakupan penemuan dan penanganan penderita penyakit DBD	100	100	100
	Penderita diare yang ditangani	99,79		
	Angka kejadian Malaria	0		
	Tingkat Kematian akibat malaria	0		
	Proporsi Anak Balita yang Tidur dengan kelambu Berinsektisida	0		
	Proporsi Anak Balita dengan Demam yang di obati dengan obat anti malaria yang tepat	0		
	Prevalensi HIV/AIDS (persen) dari total populasi	0,0013		
	Penggunaan Kondom pada Hubungan Seks berisiko tinggi terakhir	Na	Na	Na
	Proporsi jumlah Penduduk usia 15-24 tahun yang memiliki Pengetahuan Komrehensif tentang HIVS	0		
	Cakupan pelayanan kesehatan rujukan pasien masyarakat miskin	0,19		
	Cakupan kunjungan bayi	88,52		
	Cakupan puskesmas	154,6		
	Cakupan pembantu puskesmas	57,48		
	Cakupan kunjungan Ibu hamil K4	88,34		

NO	BIDANG URUSAN/INDIKATOR	KONDISI KINERJA PADA AWAL PERIODE RPJMD	TARGET CAPAIAN KINERJA TAHUN	
		2020	2021	2022
	Cakupan pelayanan nifas	92,71		
	Cakupan neonatus dengan komplikasi yang ditangani	48,67		
	Cakupan pelayanan anak balita	66,39		
	Cakupan pemberian makanan pendamping ASI pada anak usia 6 - 24 bulan keluarga miskin	97,7		
	Cakupan penjaringan kesehatan siswa SD dan setingkat	0		
	Cakupan pelayanan kesehatan dasar masyarakat miskin	100	100	100
	Cakupan pelayanan gawat darurat level 1 yang harus diberikan sarana kesehatan (RS)	100	100	100
	Cakupan Desa/Kelurahan mengalami KLB yang dilakukan penyelidikan epidemiologi < 24 jam	100	100	100
	Pekerjaan Umum dan Penataan Ruang			
	Pekerjaan Umum			
	Proporsi panjang jaringan jalan dalam kondisi baik	0,400		
	Rasio panjang jalan dengan jumlah penduduk	0,062		
	Persentase Kawasan Pemukiman yang belum dapat dilalui kendaraan Roda 4			
	Persentase jalan kabupaten dalam kondisi baik (> 40 KM/Jam)	40,00		
	Persentase jalan yang memiliki trotoar dan drainase/saluran pembuangan air (minimal 1,5 m)	0,133		
	Persentase Sempadan jalan yang dipakai kaki lima atau bagunan rumah liar			
	Persentase rumah tinggal bersanitasi	97,91		
	Persentase sempadan sungai yang dipakai bangunan liar			
	Persentase drainase dalam kondisi baik / pembuangan aliran air tidak tersumbat	84,64		
	Tidak terjadi genangan 2 kali satahun			
	Persentase Pembangunan Turap diwilayah Jalan penghubung dan Aliran Sungai Rawan Longsor			
	Persentase irigasi kabupaten dalam kondisi baik	50,72		
	Rasio Jaringan Irigasi	7,482		

NO	BIDANG URUSAN/INDIKATOR	KONDISI KINERJA PADA AWAL PERIODE RPJMD	TARGET CAPAIAN KINERJA TAHUN	
		2020	2021	2022
	Persentase penduduk berakses air minum	53,70		
	Proporsi rumah tangga dengan akses berkelanjutan terhadap air minum layak, perkotaan dan perdesaan	Na		
	Persentase areal kawasan kumuh perkotaan	0,04		
	Tersedianya Fasilitas Pengurangan Sampah diperkotaan			
	Rasio Tempat Pemakaman Kumuh per satuan Penduduk			
	Rasio Tempat Ibadah per satuan Penduduk			
	Penataan Ruang:			
	Rasio Ruangan terbuka hijau per satuan luas wilaya ber HPL / HGB			
	Luasan RTH Publik sebesar 20% dari luas wilayah Kota / Kawasan Perkotaan			
	Rasio bangunan ber- IMB per satuan bangunan	0,13		
	Ruang publik yang berubah peruntukannya			
	Rasio Luas Kawasan tertutup pepohonan berdasarkan Hasil Pemotretan citra satelit dan survai foto udara terhadap luas daratan			
	Ketaatan terhadap RTRW			
	Perumahan Rakyat dan Kawasan Permukiman			
	Rasio rumah layak huni	17,74		
	Rasio permukiman layak huni	75,74		
	Cakupan ketersediaan rumah layak huni	86,65		
	Cakupan layanan rumah layak huni yang terjangkau	58,12		
	Persentase pemukiman yang tertata	75,74		
	Persentase lingkungan pemukiman kumuh	0,04		
	Persentase luasan permukiman kumuh di kawasan perkotaan	2,24		
	Proporsi rumah tangga kumuh perkotaan	13,35		
	Cakupan lingkungan yang sehat dan aman yang didukung PSU	67,72		
	Ketentraman, Ketertiban Umum dan Perlindungan Masyarakat			
	Cakupan petugas Perlindungan Masyarakat (Linmas)	9,12		

NO	BIDANG URUSAN/INDIKATOR	KONDISI KINERJA PADA AWAL PERIODE RPJMD	TARGET CAPAIAN KINERJA TAHUN	
		2020	2021	2022
	Tingkat penyelesaian pelanggaran K3 (ketertiban, ketentraman,keindahan	100	100	100
	Cakupan pelayanan bencana kebakaran kabupaten/kota	22,89		
	Tingkat waktu tanggap (response time rate) daerah layanan Wilayah Manajemen Kebakaran (WMK)	91,18		
	Persentase Penegakan PERDA	84,61		
	Sosial			
	Persentase PMKS yang memperoleh bantuan sosial	30,90		
	Persentase PMKS yang tertangani	26,39		
	Persentase PMKS skala yang memperoleh bantuan sosial untuk pemenuhan kebutuhan dasar	28,32		
	Persentase panti sosial yang menyediakan sarana prasarana pelayanan kesehatan social	100		
	Persentase wahana kesejahteraan sosial berbasis masyarakat (WKBSM) yang menyediakan sarana prasarana pelayanan kesejahteraan social	70,00		
	Persentase korban bencana yang menerima bantuan sosial selama masa tanggap darurat	100	100	100
	Persentase korban bencana yang dievakuasi dengan mengunakan sarana prasarana tanggap darurat lengkap	100	100	100
	Persentase penyandang cacat fisik dan mental, serta lanjut usia tidak potensial yang telah menerima jaminan social	7,39		
	Layanan Urusan Wajib Non Dasar			
	Tenaga Kerja			
	Angka sengketa pengusaha-pekerja per tahun	22,82	9,93	9,93
	Besaran kasus yang diselesaikan dengan Perjanjian Bersama (PB)	8,82	13,33	13,33
	Besaran pencari kerja yang terdaftar yang ditempatkan	45,87	41,87	41,98
	Keselamatan dan Perlindungan	Kewenangan provinsi		
	Besaran pekerja/buruh yang menjadi peserta program Jamsostek	100	100	100
	Perselisihan buruh dan pengusaha terhadap kebijakan pemerintah daerah	0	0	0

NO	BIDANG URUSAN/INDIKATOR	KONDISI KINERJA PADA AWAL PERIODE RPJMD	TARGET CAPAIAN KINERJA TAHUN	
		2020	2021	2022
	Besaran Pemeriksaan Perusahaan	Kewenangan provinsi		
	Besaran Pengujian Peralatan di Perusahaan	Kewenangan provinsi		
	Besaran tenaga kerja yang mendapatkan pelatihan berbasis kompetensi	75,75	75,75	75,60
	Besaran tenaga kerja yang mendapatkan pelatihan berbasis masyarakat	100	100	100
	Besaran tenaga kerja yang mendapatkan pelatihan kewirausahaan	100	100	100
	Rasio lulusan S1/S2/S3	483.81	488.81	498.76
	Pemberdayaan Perempuan dan Perlindungan Anak			
	Persentase partisipasi perempuan di lembaga pemerintah	76,02		
	Proporsi kursi yang diduduki perempuan di DPR	6,67		
	Partisipasi perempuan di lembaga swasta	23,98		
	Rasio KDRT	0,03		
	Persentase jumlah tenaga Kerja di bawah Umur			
	Partisipasi angkatan kerja perempuan	12,44		
	Cakupan perempuan dan anak korban kekerasan yang mendapatkan penanganan pengaduan oleh petugas terlatih di dalam unit pelayanan terpadu	100	100	100
	Cakupan perempuan dan anak Korban kekerasan yang mendapat layanan kesehatan oleh tenaga kesehatan terlatih di puskesmas mampu tatalaksana KTP / A dan TPT / PKT di rumah Sakit			
	Cakupan layanan rehabilitasi sosial yang diberikan oleh petugas rehabilitasi sosial terlatih bagi perempuan dan anak korban kekerasan di dalam unit pelayanan terpadu.	100	100	100
	Cakupan penegakan hukum dari tingkat penyidikan sampai dengan putusan pengadilan atas kasus-kasuskekerasan terhadap perempuan dan anak	94		
	Cakupan perempuan dan anak korban kekerasan yang mendapatkan layanan bantuan hukum	94		

NO	BIDANG URUSAN/INDIKATOR	KONDISI KINERJA PADA AWAL PERIODE RPJMD	TARGET CAPAIAN KINERJA TAHUN	
		2020	2021	2022
	Cakupan Layanan pemulangan bagi perempuan dan anak ko0rban kekerasan			
	Rasio APM perempuan / laki-laki di SD	92,54		
	Rasio APM perempuan / laki-laki di SMP	95,99		
	Rasio APM perempuan / laki-laki di SMA			
	Rasio APM perempuan / laki-laki di Perguruan Tinggi			
	Rasio Melek Huruf perempuan terhadap laki-laki pada kelompok usia 15-24 tahun	99,37		
	Kontribusi perempuan dalam pekerjaan upahan di sektor Non Pertanian			
	Pangan			
	Ketersediaan pangan utama	69,61	70	70
	Ketersediaan energi dan protein perkapita	3,258.86	2.463	2.463
	Pengawasan dan pembinaan keamanan pangan	0	70	71
	Pertanahan			
	Persentase luas lahan bersertifikat	39,65		
	Penyelesaian kasus tanah Negara	100	100	100
	Penyelesaian izin lokasi	100	100	100
	Lingkungan Hidup			
	Tersusunnya RPPLH Kabupaten/Kota	0	1	1
	Terintegrasinya RPPLH dalam rencana pembangunan kabupaten/kota	0	60	80
	Terselenggaranya KLHSuntuk K/R/P tingkat daerah provinsi	0	1	1
	Hasil Pengukuruan Indeks kualitas Air	89,19	27,00	27,50
	Hasil Pengukuruan Indeks kualitas Udara	98,40	29,50	29,55
	Hasil Pengukuruan Indeks kualitas Tutupan Lahan	76,48	30,50	30,50
	Pembinaan dan Pengawasan terkait ketaatan penanggung jawab usaha dan/ atau kegiatan yang diawasi ketaatannya terhadap izin lingkungan, izin PPLH dan PUU LH d yang diterbitkan oleh Pemerintah Daerah kabupaten/kota	20	50	50

NO	BIDANG URUSAN/INDIKATOR	KONDISI KINERJA PADA AWAL PERIODE RPJMD	TARGET CAPAIAN KINERJA TAHUN	
		2020	2021	2022
	Peningkatan kapasitas dan Sarana Prasarana Pejabat Pengawas Lingkungan Hidup di Daerah (PPLHD) diKabupaten/Kota	0	1	1
	Terfasilitasi Pendampingan Pengakuan MHA	0	3	3
	Terverifikasinya MHA dan kearifan lokal atau pengetahuan tradisional 3 3			3
	Terverifikasi hak kearifan lokal atau hak pengetahuan tradisional	3	1	1
	Penetapan hak MHA	0	1	1
	Terfasilitasi kegiatan peningkatan pengetahuan dan keterampilan	0	11	11
	Terfasilitasi penyediaan sarana/prasarana	0	1	1
	Terlaksananya pendidikan dan pelatihan masyarakat	0	11	11
	Terlaksananya pemberian penghargaan lingkungan hidup	0	1	1
	Pengaduan masyarakat terkait izin lingkungan, izin PPLH dan PUU LH yang di terbitkan oleh Pemerintah daerah Kabupaten/Kota, lokasi usaha dan dampaknya di Daerah kabupaten/kota.		5	5
	Timbulan sampah yang ditangani	22,535,10	32,339	32,558
	Persentase jumlah sampah yang terkurangi melalui 3R	5,34	25,68	26,33
	Persentase cakupan area pelayanan	0	0	0
	Persentase jumlah sampah yang tertangani	51,51	74,06	73,10
	Operasionalisasi TPA/TPST/SPA di kabupaten/kota	0	1	1
	Persentase izin pengelolaan sampah oleh swasta yang di terbitkan	0	0	0
	Persentase pengelolaan sampah oleh swasta yang taat terhadap peraturan perundang-undangan	0	0	0
	Administrasi Kependudukan dan Pencatatan Siipil			
	Rasio penduduk ber-KTP per satuan penduduk	1,00		
	Rasio bayi berakte kelahiran	0,96		
	Rasio pasangan berakte nikah	0,41		
	Ketersediaan database kependudukan skala provinsi			

NO	BIDANG URUSAN/INDIKATOR	KONDISI KINERJA PADA AWAL PERIODE RPJMD	TARGET CAPAIAN KINERJA TAHUN	
		2020	2021	2022
	Penerapan KTP Nasional berbasis NIK	Sudah		
	Cakupan penerbitan Kartu Tanda Penduduk (KTP)	99,46		
	Cakupan penerbitan akta kelahiran	95,54		
	Pemberdayaan Masyarakat dan Desa			
	Cakupan sarana prasarana perkantoran pemerintahan desa yang baik	100	100	100
	Rata-rata jumlah kelompok binaan lembaga pemberdayaan masyarakat (LPM)	135	135	135
	Rata-rata jumlah kelompok binaan PKK	365	365	365
	Persentase LSM Aktif	0	0,4%	0,4%
	Persentase LPM Berprestasi	2	10	10
	Persentase PKK aktif	139	140	140
	Persentase Posyandu aktif	273	274	274
	Swadaya Masyarakat terhadap Program pemberdayaan masyarakat	0	0	0
	Pemeliharaan paska program pemberdayaan masyarakat	-		
	Pengendalian Penduduk dan Keluarga Berencana			
	Laju pertumbuhan penduduk (LPP)	1,99		
	Total Fertility Rate (TFR)	2,21		
	Dokumen Rancangan Induk Pengendalian Penduduk dengan Lima Aspek			
	Persentase Sektor tersosialisasi konsep pembangunan berwawasan kependudukan dan alat ukurnya (IPBK/ Indeks pembangunan berwawasan kependudukan)			
	Persentase Perangkat Daerah (Dinas/Badan) yang berperan aktif dalam pembangunan Daerah melalui Kampung KB	56,25		
	Persentase Perangkat Daerah (Dinas/Badan) yang menyusun dan memanfaatkan Rancangan Induk Pengendalian Penduduk	100	100	100
	Jumlah kebijakan (Peraturan Daerah/Peraturan Kepala Daerah) yang mengatur tentang pengendalian kuantitas dan kualitas penduduk	1		

NO	BIDANG URUSAN/INDIKATOR	KONDISI KINERJA PADA AWAL PERIODE RPJMD	TARGET CAPAIAN KINERJA TAHUN	
		2020	2021	2022
	Jumlah sektor yang menyepakati dan memanfaatkan data profil (parameter dan proyeksi penduduk) untuk perencanaan dan pelaksanaan program pembangunan	4		
	Jumlah kerjasama penyelenggaraan pendidikan formal, non formal, dan informal yang melakukan pendidikan kependudukan	1		
	Rata-rata jumlah anak per keluarga	2,04		
	Angka Pemakaian Kontrasepsi/CPR bagi perempuan menikah usia 15-49	72,47		
	Angka Kelahiran remaja (perempuan usia 15-19) per 1000 pereempuan usia 15-19 tahun (ASFR 15-19)			
	Cakupan Pasangan Usia Subur (PUS) yang Istrinya di bawah 20 tahun	Tidak melaksanakan Pendataan (pandemic covid 19)		
	Ratio Akseptor KB	72,47		
	Angka pemakaian kontrasepsi/CPR bagi perempuan menikah usia 15 - 49	72,47		
	Cakupan PUS yang ingin ber-KB tidak terpenuhi (unmet need)	15,61		
	Persentase Penggunaan Kontrasepsi Jangka Panjang (MKJP)	24,98		
	Persentase tingkat keberlangsungan pemakaian kontrasepsi 37,98			
	Cakupan anggota Bina Keluarga Balita (BKB) ber-KB	79,90		
	Cakupan anggota Bina Keluarga Remaja (BKR) ber-KB	85,33		
	Cakupan anggota Bina Keluarga Lansia (BKL) ber-KB	81,19		
	Pusat Pelayanan Keluarga Sejahtera (PPKS) di setiap Kecamatan	9,09		
	Cakupan Remaja dalam Pusat Informasi Dan Konseling Remaja/Mahasiswa	436.36		

NO	BIDANG URUSAN/INDIKATOR	KONDISI KINERJA PADA AWAL PERIODE RPJMD	TARGET CAPAIAN KINERJA TAHUN	
		2020	2021	2022
	Cakupan PKB/PLKB yang didayagunakan Perangkat Daerah KB untuk perencanaan dan pelaksanaan pembangunan daerah di bidang pengendalian penduduk	100		
	Cakupan PUS peserta KB anggota Usaha Peningkatan Pendapatan Keluarga Sejahtera (UPPKS) yang ber-KB mandiri	0,86		
	Rasio petugas Pembantu Pembina KB Desa (PPKBD) setiap desa/kelurahan	100		
	Cakupan ketersediaan dan distribusi alat dan obat kontrasepsi untuk memenuhi permintaan masyarakat	113,76		
	Persentase Faskes dan jejaringnya (diseluruh tingkatan wilayah) yang bekerjasama dengan BPJS dan memberikan pelayanan KBKR sesuai dengan standarisasi pelayanan	100		
	Cakupan penyediaan Informasi Data Mikro Keluarga di setiap desa	Tidak melaksanakan pendataan (covid 19)		
	Persentase remaja yang terkena Infeksi Menular Seksual (IMS)			
	Cakupan kelompok kegiatan yang melakukan pembinaan keluarga melalui 8 fungsi keluarga	71,13		
	Cakupan keluarga yang mempunyai balita dan anak yang memahami dan melaksanakan pengasuhan dan pembinaan tumbuh kembang anak	21,77		
	Rata-rata usia kawin pertama wanita	19		
	Persentase Pembiayaan Program Kependudukan, Keluarga Bencana dan Pembangunan Keluarga melalui APBD dan APBDes	0,0058		
	Perhubungan			
	jumlah arus penumpang angkutan umum	-		
	Rasio ijin trayek	0,011		
	Jumlah uji kir angkutan umum	94,05		
	Jumlah Pelabuhan Laut/Udara/Terminal Bis	15		

NO	BIDANG URUSAN/INDIKATOR	KONDISI KINERJA PADA AWAL PERIODE RPJMD	TARGET CAPAIAN KINERJA TAHUN	
		2020	2021	2022
	Persentase Layanan angkutan darat	0,183		
	Persentase kepemilikan KIR angkutan umum	5,95		
	Pemasangaan Rambu –rambu	100		
	Rasio panjang jalan perjumlah kendaraan	67,31		
	Jumlah orang/barang yang terangkut angkutan umum	290.241 org/253.796 barang		
	jumlah orang/barang melalui dermaga/bendara/terminal per tahun	253.796 org/ 139.023 barang		
	Komunikasi dan Informatika			
	Cakupan pengembangan dan pemberdayaan kelompok Informasi Masyarakat di tingkat kecamatan			
	Cakupan layanan Telekomunikasi			
	Persentasi penduduk yang menggunakan HP/telpon	85,14		
	Proporsi rumah tangga dengan akses internet	53,44		
	proporsi rumah tangga yang memiliki komputer pribadi	85,14		
	Koperasi, Usaha Kecil dan Menengah			
	Persentase Koperasi aktif	75,75	53,41	53,92
	Persentase UKM non BPR/LKM aktif	100	94,56	94,86
	persentase BPR/LKM aktif	100	95,76	95,85
	Persentase Usaha Mikro dan kecil	95,28	95,71	99,18
	Penanaman Modal			
	Jumlah investor berskala nasional (PMDN/PMA)	26	30	35
	Jumlah nilai investasi berskala nasional PMDN	Rp. 1.636.201.132.539		
	Rasio Daya serap Tenaga Kerja	278,9		
	Kenaikan Penurunan Nilai realisasi PMDN(Milyar rupiah)	32,19		
	Kepemudaan dan Olahraga			
	Persentase organisasi Pemuda yang aktif	40,54		33,71
	39,33 44,94 50,56 56,18 61,80			
	persentase wirausaha muda	19		
	Cakupan pembinaan olaraga	0		

NO	BIDANG URUSAN/INDIKATOR	KONDISI KINERJA PADA AWAL PERIODE RPJMD	TARGET CAPAIAN KINERJA TAHUN	
		2020	2021	2022
	Cakupan pelatih yang bersertifikat	40		
	Cakupan pembinaan atlet muda	0		
	Jumlah atlet berprestasi	30	10	10
	Jumlah prestasi olaraga	4	5	7
	Statistik			
	Tersedianya sistem data dan statistik yang terintegrasi	Ada	Ada	Ada
	Buku "Kabupaten dalam Angka"	Ada	Ada	Ada
	Buku "PDRB"	Ada	Ada	Ada
	Persandian			
	Persentase Perangkat daerah yang telah menggunakan sandi dalam komunikasi perangkat daerah	100	100	100
	Kebudayaan			
	Penyelenggaraan Festival seni dan budaya	0		
	Benda, Situs dan Kawasan Cagar Budaya yang dilestarikan	15		
	Jumlah karya budaya yang direvitalisasi dan inventarisasi	47		
	Jumlah cagar budaya yang dikelola secara terpadu	3 unit		
	Perpustakaan			
	Jumlah pengunjung perpustakaan per tahun	0,05		
	Koleksi buku yang tersedia di perpustakaan daerah	0,39		
	Rasio perpustakaan persatuan penduduk	1,09		
	Jumlah rata-rata pengunjung perpustakaan/tahun	11,962		
	Jumlah koleksi judul buku perpustakaan	13,463		
	Jumlah pustakawan, tenaga teknis, dan penilai yang memiliki sertifikat	100		
	Kearsipan			
	Persentase Perangkat Daerah yang mengelola arsip secara baku	87,18		
	Peningkatan SDM pengelola kearsipan	4 kegiatan		
	Layanan Urusan Pilihan			
	Pariwisata			
	Kunjungan wisata	32,6	10	12
	Lama kunjungan wisata	3 hari		
	PAD sektor pariwisata	0,41		
	Pertanian			

NO	BIDANG URUSAN/INDIKATOR	KONDISI KINERJA PADA AWAL PERIODE RPJMD	TARGET CAPAIAN KINERJA TAHUN	
		2020	2021	2022
	Kontribusi Sektor pertanian atau perkebunan terhadap PDRB			
	Kontribusi Sektor Pertanian (Palawija) terhadap PDRB			
	Kontribusi Sektor perkebunan (tanaman keras) terhadap PDRB			
	Kontribusi produksi kelompok petani terhadap PDRB			
	Produktivitas padi atau bahan pangan utama lokal lainnya per hektar	7,1		
	Cakupan bina kelompok petani	0,06		
	Kehutanan			
	Rehabilitasi Hutan dan lahan kritis			
	Kerusakan kawasan hutan			
	Rasio Luas kawasan Lindung untuk Menjaga Kelestrian Keanekaragaman Hayati terhadap total luas kawasan hutan			
	Energi dan Sumber Daya Mineral			
	Persentase rumah tangga pengguna listrik	98,91		
	Rasio Ketersediaan daya listrik			
	Persentase Pertambangan tanpa izin			
	Perdagangan			
	Ekspor Bersih Perdagangan	US$ 773.511.973.67		
	Cakupan bina kelompok pedagang/usaha informal	29,02%		
	Perindustrian			
	Cakupan bina kelompok pengrajin	7,04%	5,56	6,08
	Transmigrasi			
	Persentase transmigrasi swakarsa	0		
	Kelautan dan Perikanan			
	Produksi perikanan	101%	100	100
	Konsumsi ikan	100%	100	100
	Proporsi tangkapan ikan yang berada dalam batasan biologis yang aman 1.25 1,26 1.27 1,28 1.29 1.30			
	Rasio kawasan lindung perairan terhadap total luas perairan territorial	0,23	0,23	0,23
	Nilai Tukar Nelayan	-	-	-
	Penunjang Urusan			

NO	BIDANG URUSAN/INDIKATOR	KONDISI KINERJA PADA AWAL PERIODE RPJMD	TARGET CAPAIAN KINERJA TAHUN	
		2020	2021	2022
	Perencanaan Pembangunan			
	Tersedianya dokumen perencanaan RPJPD yang telah ditetapkan dengan PERDA	-		
	Tersedianya dokumen perencanaan RPJMD yang telah ditetapkan dengan PERDA/PERKADA	-		
	Tersedianya dokumen perencanaan RKPD yang telah ditetapkan dengan PERKADA	Ada		
	Tersedianya dokumen RTRW yang telah ditetapkan dengan PERDA	-		
	Penjabaran Konsistensi Program RPJMD kedalam RKPD	97,29%		
	Penjabaran Konsistensi Program RKPD kedalam APBD	93,34%		
	Kesesuaian rencana pembangunan dengan RTRW			
	Keuangan			
	Opini BPK terhadap laporan keuangan	-		
	Persentase SILPA			
	Persentase SILPA terhadap APBD			
	Persentase Program / kegiatan yang tidak terlaksana			
	Persentase Belanja Pendidikan (20%)	21,14%		
	Persentase Belanja Kesehatan (10%)	23,62%		
	Perbandingan antara belanja langsung dengan belanja tidak langsung	56,28:43,72		
	Bagi hasil kabupaten/kota dan desa			
	Penetapan APBD	Tepat waktu (perda nomor 9 tahun 2020,tentang perubahan APBD Tanggal 19 Oktober 2020)		
	Kepegawaian serta pendidikan dan pelatihan			
	Rata-rata lama pegawai mendapatkan pendidikan dan pelatihan hari	4		

NO	BIDANG URUSAN/INDIKATOR	KONDISI KINERJA PADA AWAL PERIODE RPJMD	TARGET CAPAIAN KINERJA TAHUN	
		2020	2021	2022
	Persentase ASN yang mengikuti pendidikan dan pelatihan formal	82,61%		
	Persentase ASN yang telah mengikuti pendidikan dan pelatihan structural	88,07%		
	Jumlah jabatan pimpinan tinggi pada instansi pemerintah	27 jabatan		
	Jumlah jabatan administrasi pada instansi pemerintah	787 jabatan		
	Jumlah pemangku jabatan fungsional tertentu pada instansi pemerintah	2572 jabatan		
	Penelitian dan Pengembangan			
	Persentase inplementasi rencana kelitbangan			
	Persentase pemanfaatan hasil kelitbangan Penerapan SIDA	16,67%		
	Persentase Perangkat daerah yang difasilitasi dalam penerapan inovasi daerah.	23,8%		
	Persentase kebijakan Inovasi yang d terapkan di daerah			
	Pengawasan			
	Persentase tindak lanjut temuan	23,16%	88,00	90,00
	Persentase pelanggaran pegawai	0	0	0
	Jumlah temuan BPK	8	25	22
	Sekretariat Dewan			
	Tersediahnya rencana kerja tahunan pada setiap alat-alat kelengkapan DPRD Kabupaten / Kota	1	1	1
	Tersusun dan terintegrasinya program-program kerja DPRD untuk melaksanakan fungsi pengawasan fungsi pembentukan Perda, dan fungsi Anggaran dalam dokumen rencana lima tahunan (RPJM) maupun Dokumen rencana tahunan RKPD	17	14	13
	Terintegrasi program-program DPRD untuk melaksanakan fungsi Pengawasan, pembentukan Perda dan Anggaran ke dalam Dokumen Perencanaan dan Dokumen Anggaran Setwan DPRD	7	7	7

Sumber: RPJMD Kab.Luwu Timur 2021-2026

BAB VII

PENUTUP

Rencana Kerja Pemerintah Daerah (RKPD) Kabupaten Luwu Timur Tahun 2022, merupakan penjabaran pelaksanaan tahun ke-1 (pertama) atau merupakan tahun terakhir dari rencana Pembangunan Jangka Menengah Daerah (RPJMD) Pemerintah Kabupaten Luwu Timur 2021-2026. Dalam rangka menjaga kesinambungan pembangunan, RKPD Tahun 2022 ini diharapkan dapat memperkuat capaian kinerja dalam mewujudkan prioritas pembangunan RPJMD 2021-2026. Selain itu pula RKPD Tahun 2022 diselaraskan dengan RKPD Provinsi Sulawesi Selatan, dan RKP nasional, hal ini di maksudkan guna menjamin sinergitas pembangunan antar level pemerintahan sebagai satu kesatuan perencanaan pembangunan Nasional. Pada Bab penutup Rencana Kerja Pembangunan Daerah Kabupaten Luwu Timur ini mencakup tiga sub Bab yaitu : Pedoman Transisi dan Kaidah Pelaksanaan, serta kesimpulan.

7. 1. Kaidah Pelaksanaan.

Rencana Kerja Pemerintah Daerah (RKPD) Kabupaten Luwu Timur Tahun 2022 memuat arah kebijakan daerah untuk mencapai tujuan dan sasaran pelaksanaan pembangunan hingga akhir Tahun 2022. Untuk mendukung capaian indikator sasaran pembangunan dalam RKPD, Pelaksanaan Program dan kegiatan Prioritas berdasarkan pentahapan pembangunan dimaksudkan untuk mencapai sasaran–sasaran pembangunan yang tertuang dalam Rencana Kerja Pembangunan Daerah (RKPD) Kabupaten Luwu Timur Tahun 2022, dimana semua SKPD wajib untuk menerapkan Prinsip – prinsip Efesiensi, Efektifitas, Transparansi, Akuntabilitas dan Partisipatif dalam pelaksanaannya. Dokumen ini merupakan acuan dalam menyusun Rencana Kerja Satuan Kerja Perangkat Daerah (Renja-Perangkat Daerah) , serta Bagi seluruh stakeholders pembangunan daerah dalam membangun sinergitas yang tertuang dalam pelaksanaan program dan kegiatan pembangunan serta, guna

mewujudkan pencapaian sasaran–sasaran pembangunan di Tahun 2022.

Sebagaimana diketahui bersama bahwa perencanaan dan penganggaran merupakan satu kesatuan yang tidak dapat terpisahkan, maka upaya untuk meningkatkan kinerja pemerintah daerah khususnya dalam perencanaan dan penganggaran disusun dan dilaksanakan secara lebih efisien dan efektif guna mencapai sasaran yang telah disepakati bersama oleh seluruh komponen yang terlibat didalamnya.

Dengan berdasar pada peraturan perundang-undangan yang berlaku sesuai dengan tujuan dan fungsinya, RKPD merupakan dokumen acuan rencana operasional pembangunan Tahun 2022, memusatkan pada pencapaian arah, tujuan, sasaran dan target prioritas rencana pembangunan jangka pendek Tahun 2022. dalam rangka menjamin terlaksananya kegiatan-kegiatan tersebut serta untuk terwujudnya sinergitas kinerja pembangunan semua pihak yang terkait, maka ditetapkan kaidah-kaidah pelaksanaan sebagai berikut :

1. Dalam mengupayakan keterpaduan, sinkronisasi dan harmonisasi pencapaian sasaran pembangunan Tahun 2022, maka seluruh SKPD wajib menyusun dan menetapkan Rencana Kerja Perangkat Daerah (Renja-PD) yang mengacu pada RKPD.
2. Organisasi Perangkat Daerah berkewajiban menjamin konsistensi dan sinergitas antara RKPD dengan Renja-PD dengan tetap memperhatikan target capaian IKU RPJMD, IKK, SPM, TPB/SDGs.
3. Uraian program dan kegiatan prioritas yang direncanakan setiap SKPD harus terkait dan mendukung secara langsung terhadap pencapaian indikator sasaran setiap prioritas kebijakan yang tertuang dalam RKPD Tahun 2022.
4. Dalam menyusun program kerja tahunan, seluruh pemangku kepentingan serta dunia usaha agar berkontribusi dalam mendukung capaian target dan sasaran pembangunan yang tertuang dalam RKPD Kabupaten Luwu Timur.
5. Badan Perencanaan, Penelitian, Pengkajian dan Pengembangan Daerah berkewajiban untuk melakukan pengendalian dan evaluasi terhadap hasil

pelaksanaan RKPD dan setiap SKPD berkewajiban melaksanakan evaluasi hasil pelaksanaan Renja-PD.

6. Seluruh Organisasi kerja Perangkat Daerah (SKPD), serta seluruh pelaku pembangunan di Kabupaten Luwu Timur, berkewajiban untuk melaksanakan program-program dan kegiatan-kegiatan yang telah ditetapkan dalam RKPD Tahun 2022, secara sinergitas dan terintegrasi. Berkaitan dengan pendanaan pembangunan, peran serta secara maksimal dan sekaligus berperan sebagai pengawas pelaksanaan pembangunan. Berdasarkan laporan hasil evaluasi dari seluruh SKPD, Bapelitbangda menyusun evaluasi, mengkaji dan menganalisis lebih lanjut pelaksanaan RKPD Tahun 2022. Hasil evaluasi, kajian dan analisis RKPD Tahun 2022 menjadi dasar bahan penyusunan Perubahan RKPD Tahun 2022.
7. Sebagai langkah awal dalam menyusun RAPBD Tahun 2022, RKPD dijabarkan lebih lanjut dalam dokumen Kebijakan Umum Anggaran Pendapatan dan Belanja Daerah (KUA-APBD) dan plafon Prioritas Anggaran Sementara (PPAS) Tahun 2022, hasil kesepakatan bersama dengan DPRD Kabupaten Luwu Timur.
8. Bapelitbangda Kabupaten Luwu Timur Secara proaktif, wajib melakukan monitoring, pengkajian pelaksanaan RKPD Tahun 2022 serta menghimpun dan menganalisa laporan 3 (tiga) bulan pelaksanaan dari masing-masing SKPD dan hasilnya disampaikan kepada Bupati .
9. Penyusunan RKPD Tahun 2022, mengacu pada ketentuan peraturan perundang-undangan yang berlaku. Mekanisme penyelenggaraan Musrenbang di tingkat Desa, Kelurahan, Kecamatan, Kabupaten, Propinsi sampai dengan Tingkat Nasional, perlu ditingkatkan kualitasnya, sehingga dihasilkan perencanaan dan pelaksanaan pembangunan yang diharapkan, yaitu tercapainya Visi dan Misi Kabupaten Luwu Timur secara bertahap dan berkesinambungan.
10. Kepada seluruh SKPD diharapkan untuk memperhatikan dan melaksanakan kaidah pelaksanaan ini dengan penuh rasa tanggungjawab.

7.2 Kesimpulan.

Pelaksanaan pembangunan daerah diarahkan untuk mencapai target sasaran sesuai dengan Tema Rencana Kerja Pembangunan Daerah Tahun 2022 yaitu : **"PENINGKATAN DAYA SAING DAERAH UNTUK MEWUJUDKAN PERTUMBUHAN EKONOMI YANG BERKUALITAS",** Sehingga diharapkan program dan kegiatan di SKPD mengarah kepada pencapaian sasaran sebagaimana tema yang telah ditetapkan tersebut. Untuk menjamin pelaksanaan program dan kegiatan tersebut dapat sesuai dengan rencana yang telah ditetapkan, maka harus dilakukan evaluasi dan analisis capaian kinerja sebagai tahapan dalam melakukan pengendalian pembangunan pada tahun rencana.

RKPD Kabupaten Luwu Timur Tahun 2022 dalam pelaksanaannya disinergiskan dengan perencanaan pembangunan Nasional, dan Propinsi Sulawesi Selatan. Dalam rangka sinergitas pelaksanaan dan menyadari kondisi keterbatasan kemampuan keuangan daerah, maka ditempuh kebijakan sharing pebiayaan pembangunan antara pemerintah kabupaten Luwu Timur dengan Pemerintah Provinsi Sulawesi Selatan, baik berupa Cost sharing maupun activity sharing serta mengupayakan pendanaan dari APBN serta sumber-sumber pendanaan lainnya.

Rencana Kerja Pembangunan Daerah ini berlaku sejak Tanggal 1 Januari sampai dengan 31 Desember 2022. Demikian Rencana Kerja Pemerintah Daerah Kabupaten Luwu Timur ini disusun untuk dijadikan sebagai Landasan, Pedoman, dan Acuan dalam penyusunan Kebijakan Umum APBD dan Prioritas Plafon Anggaran Sementara (PPAS), dan RAPBD Tahun Anggaran 2022.

Malili, 1 Juli 2021

BUPATI LUWU TIMUR,

H. BUDIMAN

DAFTAR LAMPIRAN

RENCANA KERJA PEMERINTAH DAERAH

(RKPD) TAHUN 2022

KABUPATEN LUWU TIMUR

1. MATRIX EVALUASI HASIL RKPD KABUPATEN LUWU TIMUR TAHUN ANGGARAN 2020

Evaluasi Hasil RKPD Tahun 2020
KABUPATEN LUWU TIMUR

No	Sasaran RKPD	Program/Kegiatan	Indikator Kinerja Program (outcome)/ Kegiatan (output)	Target RPJMD pada Tahun 2021 (Akhir Periode RPJMD)		Realisasi Capaian Kinerja RPJMD sampai dengan RKPD Tahun 2019		Target kinerja dan anggaran berjalan tahun 2020 yang dievaluasi		Realisasi Kinerja Sampai Dengan Triwulan I		Realisasi Kinerja Sampai Dengan Triwulan II		Realisasi Kinerja Sampai Dengan Triwulan III		Realisasi Kinerja Sampai Dengan Triwulan IV		Realisasi Capaian Kinerja dan Anggaran RKPD yang dievaluasi (2020)		Tingkat Capaian Kinerja dan Realisasi Anggaran RKPD Tahun 2020 (%)		Realisasi Kinerja dan Anggaran RPJMD s/d Tahun 2020		Tingkat Capaian Kinerja dan Realisasi Anggaran RPJMD s/d tahun 2021		SKPD Penanggungjawab	Keterangan
1	2	3	4	5		6		7		8		9		10		11		12		13=12/7x100%		14 = 6 + 12		15=14/5 x100%		16	17
				K	Rp	K	Rp	K	Rp	K	Rp	K	Rp	K	Rp	K	Rp	K	Rp	K	Rp	K	Rp	K	Rp		
	Berkembangnya Sistem Inovasi Daerah dalam mendukung Tata Kelola Pemerintahan Yang Baik	**Program Pelayanan Administrasi Perkantoran**	**Presentase pelayanan administrasi perkantoran yang terpenuhi (%)**	**100.00**	**29,671,934,870**	**100.00**	**2,525,148,060**	**100**	**2,560,067,810**									**100**	**1,778,482,515**	**100.00%**	**69.47%**	200.00	#######	200.00%	14.50%	Dinas Pendidikan	
		Penyediaan jasa surat menyurat	jumlah surat masuk dan surat keluar yg di agenda (surat)	3200.00	9,600,000			3200	8,283,000	493	2,570,750	454	171,250	1,120	4,971,000	1,133	570,000	3,200	8,283,000	100.00%	100.00%					Dinas Pendidikan	Tidak Ada()
		Penyediaan jasa komunikasi, sumber daya air dan listrik	Jumlah rekening bulanan jasa komunikasi, SDA dan listrik yang terbayarkan (rekening)	18.00	321,420,000			2	97,464,000	2	33,463,773	2	19,538,680	2	18,970,532	2	25,490,611	2	97,463,596	100.00%	100.00%					Dinas Pendidikan	Tidak Ada()
		Penyediaan jasa kebersihan kantor	Jumlah tenaga kebersihan kantor yang terbayarkan (orang)	2.00	62,697,250			3	101,797,500	3	17,250,000	3	17,250,000	3	17,250,000	3	50,047,500	3	101,797,500	100.00%	100.00%					Dinas Pendidikan	Tidak Ada()
		Penyediaan jasa perbaikan peralatan kerja	Jumah peralatan kerja yang dipelihara (jenis)	92.00	69,000,000			8	109,500,000	8	18,000,000	8	18,000,000	8	16,500,000	8	57,000,000	8	109,500,000	100.00%	100.00%					Dinas Pendidikan	Tidak Ada()
		Penyediaan alat tulis kantor	Jenis alat tulis kantor yang disediakan (jenis)	1.00	162,592,000			1	118,967,000	1	38,492,900	1	38,493,100	1	23,535,600	1	18,445,400	1	118,967,000	100.00%	100.00%					Dinas Pendidikan	Tidak Ada()
		Penyediaan barang cetakan dan penggandaan	Jumlah dokumen yang di jilid (eks)	45.00	122,000,000			100	87,000,000	35	30,246,500	-	29,799,000	32	19,376,500	33	7,578,000	100	87,000,000	100.00%	100.00%					Dinas Pendidikan	Tidak Ada()
			Jumlah foto copy (lbr)					296000		70,000		70,020		69,200		86,780		296,000		100.00%						Dinas Pendidikan	
			Jumlah blanko di cetak dan surat yang digandakan (buah)					23		10		8		3		2		23		100.00%						Dinas Pendidikan	
		Penyediaan komponen instalasi listrik/penerangan bangunan kantor	Jumlah komponen instalasi listrik/penerangan bangunan kantor yang tersedia (buah)	200.00	24,000,000			283	17,660,000	85	4,910,000	83	4,918,000	55	4,914,000	60	2,918,000	283	17,660,000	100.00%	100.00%					Dinas Pendidikan	Tidak Ada()
		Penyediaan bahan bacaan dan peraturan perundang-undangan	Jumlah bahan bacaan dan peraturan perundang-undangan yang disediakan (eks)	18.00	20,100,000			732	73,380,000	18	2,050,000	18	2,060,000	24	2,050,000	672	67,220,000	732	73,380,000	100.00%	100.00%					Dinas Pendidikan	Tidak Ada()
		Penyediaan makanan dan minuman	Jumlah makanan dan minuman yang tersedia (kotak)	10686.00	158,720,000			6440	117,525,000	3,200	38,550,000	500	5,580,000	1,650	25,474,000	1,090	47,921,000	6,440	117,525,000	100.00%	100.00%					Dinas Pendidikan	Tidak Ada()
		Rapat-rapat koordinasi dan konsultasi ke luar daerah	Jumlah koordinasi dan konsultasi luar daerah yang dilaksanakan (kali)					82	376,355,000	31	99,220,900	-	11,153,000	33	73,398,700	66	192,291,819	130	376,064,419	100.00%	99.92%					Dinas Pendidikan	Tidak Ada()
		Penyediaan jasa tenaga pendukung administrasi/teknis	Jumlah tenaga pendukung administrasi /teknis yang diterbayarkan (orang)	31.00	378,000,000			28	354,000,000	28	60,000,000	28	85,500,000	28	57,000,000	28	151,500,000	28	354,000,000	100.00%	100.00%					Dinas Pendidikan	Tidak Ada()
		Monitoring dan evaluasi	Jumlah laporan monitoring dan evaluasi yang disusun (dokumen)	4.00	34,680,560			4	19,440,000	1	-	1	-	1	7,237,000	1	12,203,000	4	19,440,000	100.00%	100.00%					Dinas Pendidikan	Tidak Ada()
		Kunjungan Kerja Dalam Daerah	Jumlah Kunjungan Kerja Dalam Daerah yang dilaksanakan (kali)	1800.00	297,908,000			1368	297,408,000	335	74,010,200	-	33,943,900	218	37,812,400	908	151,635,500	1,461	297,402,000	100.00%	100.00%					Dinas Pendidikan	Tidak Ada()
									1,778,779,500									**Rata-Rata Capaian Kinerja (%)**		100.00%	99.98%					Dinas Pendidikan	
																			Predikat Kinerja	Sangat Tinggi	Sangat Tinggi					Dinas Pendidikan	
	Berkembangnya Sistem Inovasi Daerah dalam mendukung Tata Kelola Pemerintahan Yang Baik	**Program Peningkatan Sarana dan Prasarana Aparatur**	**Persentase capaian peningkatan sarana dan prasarana aparatur yang terpenuhi (%) (%)**	**100.00**	**7,920,657,400**	**100.00**	**1,834,680,200**	**100**	**1,370,000,000**									**100**	**923,422,550**	**100.00%**	**67.40%**	200.00	#######	200.00%	34.82%	Dinas Pendidikan	
		pengadaan Kendaraan dinas/operasional	Jumlah kendaraan dinas/operasional yang diadakan (unit)	4.00	80,000,000			0	-	-	-	-	-	-	-	-	-	-	-	0.00%	0.00%					Dinas Pendidikan	Lain-lain[Dihilangkan diperubahan]
		Pengadaan Peralatan dan Perlengkapan Kantor	Jumlah peralatan dan perlengkapan kantor yang diadakan (jenis)	26.00	100,000,000			18	593,638,200	-	7,200,000	-	7,190,000	-	7,195,000	18	569,723,200	18	591,308,200	100.00%	99.61%					Dinas Pendidikan	Tidak Ada()
		Pemeliharaan rutin/berkala gedung kantor	Jumlah gedung kantor yang dipelihara (paket)	1.00	50,000,000			1	154,230,000	1	14,996,500	1	14,980,000	1	-	1	124,253,500	1	154,230,000	100.00%	100.00%					Dinas Pendidikan	Tidak Ada()
		Pemeliharaan rutin/berkala kendaraan dinas/operasional	Jumlah kendaraan dinas yang dipelihara (unit)	121.00	200,000,000			67	180,210,000	30	27,055,140	20	26,681,010	10	9,676,640	7	114,471,560	67	177,884,350	100.00%	98.71%					Dinas Pendidikan	Tidak Ada()
									928,078,200									**Rata-Rata Capaian Kinerja (%)**		100.00%	99.50%					Dinas Pendidikan	

No	Sasaran RKPD	Program/Kegiatan	Indikator Kinerja Program (outcome)/ Kegiatan (output)	Target RPJMD pada Tahun 2021 (Akhir Periode RPJMD)		Realisasi Capaian Kinerja RPJMD sampai dengan RKPD Tahun 2019		Target kinerja dan anggaran berjalan tahun 2020 yang dievaluasi		Realisasi Kinerja Sampai Dengan Triwulan								Realisasi Capaian Kinerja dan Anggaran RKPD yang dievaluasi (2020)		Tingkat Capaian Kinerja dan Realisasi Anggaran RKPD Tahun 2020 (%)		Realisasi Kinerja dan Anggaran RPJMD s/d Tahun 2020		Tingkat Capaian Kinerja dan Realisasi Anggaran RPJMD s/d tahun 2021		SKPD Penanggungjawab	Keterangan
										I		II		III		IV											
1	2	3	4	5		6		7		8		9		10		11		12		13=12/7x100%		14 = 6 + 12		15=14/5 x100%		16	17
				K	Rp	K	Rp	K	Rp	K	Rp	K	Rp	K	Rp	K	Rp	K	Rp	K	Rp	K	Rp	K	Rp		
																			Predikat Kinerja	Sangat Tinggi	Sangat Tinggi					Dinas Pendidikan	
	Berkembangnya Sistem Inovasi Daerah dalam mendukung Tata Kelola Pemerintahan Yang Baik	**Program Peningkatan Kapasitas Sumber Daya Aparatur**	**Jumlah aparatur yang ditingkatkan kapasitasnya (orang) (orang)**	**80.00**	**635,000,000**	**76.00**	**150,000,000**	**80**	**150,000,000**									-	-	**0.00%**	**0.00%**	76.00	#######	95.00%	23.62%	Dinas Pendidikan	
		Bimbingan teknis implementasi peraturan perundang-undangan	Jumlah Aparatur yang mengikuti Bimtek, Diklat, Workshop, Seminar Perundang-Undangan (orang)					0	-	-	-	-	-	-	-	-	-	-	-	0.00%	0.00%					Dinas Pendidikan	Lain-lain(Dihilangkan di perubahan)
									-										**Rata-Rata Capaian Kinerja (%)**	0.00%	0.00%					Dinas Pendidikan	
																			Predikat Kinerja	Sangat Rendah	Sangat Rendah					Dinas Pendidikan	
	Berkembangnya Sistem Inovasi Daerah dalam mendukung Tata Kelola Pemerintahan Yang Baik	**Program Peningkatan Pengembangan Sistem Pelaporan Capaian Kinerja dan Keuangan**	**Nilai laporan kinerja dan keuangan yang tersusun tepat waktu (nilai)**	**65.00**	**22,000,000**	**75.42**	**4,000,000**	**65**	**10,000,000**									**75**	**19,995,000**	**116.03%**	**199.95%**	150.84	#######	232.06%	109.07%	Dinas Pendidikan	
		Penyusunan laporan capaian kinerja dan ikhtisar realisasi kinerja SKPD	Jumlah dokumen laporan akuntabilitas kinerja instansi pemerintah yang disusun (dokumen)	65.00	10,000,000			1	20,000,000	1	19,995,000	-	-	-	-	-	-	1	19,995,000	100.00%	99.98%					Dinas Pendidikan	Tidak Ada()
									20,000,000										**Rata-Rata Capaian Kinerja (%)**	100.00%	99.98%					Dinas Pendidikan	
																			Predikat Kinerja	Sangat Tinggi	Sangat Tinggi					Dinas Pendidikan	
	Berkembangnya Sistem Inovasi Daerah dalam mendukung Tata Kelola Pemerintahan Yang Baik	**Program Perencanaan dan Penganggaran SKPD**	**Jumlah dokumen perencanaan dan penganggaran yang disusun tepat waktu (%) (dokumen)**	**5.00**	**60,000,000**	**5.00**	**20,000,000**	**5**	**20,000,000**									**5**	**6,185,000**	**100.00%**	**30.93%**	10.00	#######	200.00%	43.64%	Dinas Pendidikan	
		Penyusunan Dokumen Perencanaan dan Penggaran SKPD	Jumlah dokumen perencanaan dan penganggaran yang disusun (dok)					8	10,000,000	2	1,833,800	2	2,040,000	2	2,311,200	2	-	8	6,185,000	100.00%	61.85%					Dinas Pendidikan	Tidak Ada()
									10,000,000										**Rata-Rata Capaian Kinerja (%)**	100.00%	61.85%					Dinas Pendidikan	
																			Predikat Kinerja	Sangat Tinggi	Rendah					Dinas Pendidikan	
		Pendidikan																								Dinas Pendidikan	
	Meningkatnya Kualitas dan Mutu Pelayanan Pendidikan dan Kesehatan	**Program Pendidikan Anak Usia Dini**	**Rasio ketersediaan sekolah terhadap pendududuk usia TK/PAUD (sek/10.000 penduduk)**	**98.25**	**14,845,966,200**	**97.00**	**4,008,866,000**	**98.25**	**4,203,831,300**									**97**	**6,186,233,095**	**98.73%**	**147.16%**	194.00	#######	197.46%	68.67%	Dinas Pendidikan	
		Penambahan ruang kelas sekolah	Jumlah RKB yang dibangun (rkb)	21.00	12,584,000,000			6	1,244,894,000	-	-	-	-	-	272,615,000	6	971,882,700	6	1,244,497,700	100.00%	99.97%					Dinas Pendidikan	Tidak Ada()
		Pengadaan buku-buku dan alat tulis siswa	Jumlah buku/blangko ijazah dan alat tulis di adakan (eks)					13300	212,910,000	-	-	-	-	13,300	193,987,500	-	17,855,000	13,300	211,842,500	100.00%	99.50%					Dinas Pendidikan	Tidak Ada()
		Pengadaan alat praktik dan peraga siswa	Jumlah alat praktik dan peraga peserta didik di luar ruangan yang diadakan (paket)					14	1,004,620,000	-	-	-	-	14	992,605,095	-	2,280,000	14	994,885,095	100.00%	99.03%					Dinas Pendidikan	Tidak Ada()
		Pengadaan mebeluer sekolah	Jumlah Mobelair TK yang diadakan (paket)	21.00	2,013,000,000			3	92,490,000	-	-	-	-	2	57,816,000	1	34,457,000	3	92,273,000	100.00%	99.77%					Dinas Pendidikan	Tidak Ada()
		Pemeliharaan rutin/berkala bangunan sekolah	Jumlah bangunan sekolah yang terpelihara (unit)	11.00	145,200,000			11	119,290,000	-	5,500,000	-	-	11	111,760,000	-	2,030,000	11	119,290,000	100.00%	100.00%					Dinas Pendidikan	Tidak Ada()
		Rehabilitasi sedang/berat ruang kelas sekolah	Jumlah ruang kelas PAUD yang direhabilitasi (unit)	12.00	1,654,819,998			5	461,196,360	-	-	-	-	-	231,716,800	5	229,436,300	5	461,153,100	100.00%	99.99%					Dinas Pendidikan	Tidak Ada()
		Penyelenggaraan Pendidikan Anak Usia Dini	Persentase PAUD yang terfasilitasi (%)	100.00	668,662,500			100	2,736,975,000	-	-	50	1,247,400,000	-	1,002,000,000	50	487,515,000	100	2,736,915,000	100.00%	100.00%					Dinas Pendidikan	Tidak Ada()
		Pembangunan Pagar Sekolah	Panjang Pagar yang dibangun (meter)	2000.00	3,900,000,000			208	289,328,000	-	-	-	-	-	114,275,000	208	174,331,700	208	288,606,700	100.00%	99.75%					Dinas Pendidikan	Tidak Ada()
		Gebyar Pendidikan Anak Usia Dini	Jumlah lomba yg dilaksanakan (lomba)	9.00	102,949,550			0	-	-	-	-	-	-	-	-	-	-	-	0.00%	0.00%					Dinas Pendidikan	Lain-lain(Dihilangkan di Perubahan)

No	Sasaran RKPD	Program/Kegiatan	Indikator Kinerja Program (outcome)/ Kegiatan (output)	Target RPJMD pada Tahun 2021 (Akhir Periode RPJMD)		Realisasi Capaian Kinerja RPJMD sampai dengan RKPD Tahun 2019		Target kinerja dan anggaran berjalan tahun 2020 yang dievaluasi		Realisasi Kinerja Sampai Dengan Triwulan								Realisasi Capaian Kinerja dan Anggaran RKPD yang dievaluasi (2020)		Tingkat Capaian Kinerja dan Realisasi Anggaran RKPD Tahun 2020 (%)		Realisasi Kinerja dan Anggaran RPJMD s/d Tahun 2020		Tingkat Capaian Kinerja dan Realisasi Anggaran RPJMD s/d tahun 2021		SKPD Penanggungjawab	Keterangan
										I		II		III		IV											
1	2	3	4	5		6		7		8		9		10		11		12		13=12/7x100%		14 = 6 + 12		15=14/5 x100%		16	17
				K	Rp	K	Rp	K	Rp	K	Rp	K	Rp	K	Rp	K	Rp	K	Rp	K	Rp	K	Rp	K	Rp		
		Penyebarluasan dan Sosialisasi Berbagai Informasi Pendidikan Anak Usia Dini	Jumlah informasi yang disosialisasikan (kali)	4.00	192,585,250			2	38,715,000	-	-	-	-	1	4,785,000	1	31,985,000	2	36,770,000	100.00%	94.98%					Dinas Pendidikan	Tidak Ada()
									6,200,418,360									**Rata-Rata Capaian Kinerja (%)**		100.00%	99.77%					Dinas Pendidikan	
																		Predikat Kinerja		Sangat Tinggi	Sangat Tinggi					Dinas Pendidikan	
	Meningkatnya Kualitas dan Mutu Pelayanan Pendidikan dan Kesehatan	**Program Wajib Belajar Pendidikan Dasar Sembilan Tahun**	**% Ruang Kelas Rusak berkurang (%)**	**6.00**	**556,467,097,565**	**12.73**	**110,158,909,575**	**6**	**128,056,589,575**									**13**	**86,719,456,314**	**212.17%**	**67.72%**	25.46	#######	424.33%	35.38%	Dinas Pendidikan	
			% SD Memiliki Gedung Perpustakaan (%)	90.00		81.09		90										81								Dinas Pendidikan	
			Sekolah Pendidikan SD/MI kondisi bangunan baik (unit)	176.00		184.00		176										184								Dinas Pendidikan	
			Rasio ketersediaan sekolah terhadap pendududuk usia SD/MI (sek/10.000 penduduk)	65.13		51.87		65.13										52								Dinas Pendidikan	
			% SMP Memiliki Gedung Perpustakaan (%)	98.00		81.81		98										82								Dinas Pendidikan	
			Sekolah Pendidikan SMP/MTs dan SMA/SMK/MA kondisi Bangunan Baik (unit)	94.00		363.00		94										-								Dinas Pendidikan	
			% SMP Memiliki Lab. Komputer (%)	80.00		48.78		80										49								Dinas Pendidikan	
			Rasio ketersediaan sekolah terhadap pendududuk usia SMP/MTs (sek/10.000 penduduk)	43.49		41.16		43.49										41								Dinas Pendidikan	
			% SMP Memiliki Lab. IPA (%)	90.00		59.09		90										59								Dinas Pendidikan	
		Pembangunan gedung sekolah	Jumlah Unit Sekolah Baru SMP yang dibangun (unit)	0.00	4,000,000,000			3	394,675,200	3	95,295,200	-	139,067,500	-	-	-	-	3	234,362,700	100.00%	59.38%					Dinas Pendidikan	Tidak Ada()
			Jumlah kantor SD sederajat yang dibangun (unit)					1		1		-		-		-		1		100.00%						Dinas Pendidikan	
		Pembangunan rumah dinas kepala sekolah, guru, penjaga sekolah	Jumlah rumah guru SMP yang dibangun (unit)	10.00	3,523,200,000			2	1,288,747,700	-	-	-	435,920,000	-	419,747,400	2	427,826,200	2	1,283,493,600	100.00%	99.59%					Dinas Pendidikan	Tidak Ada()
			Jumlah rumah guru SD yang dibangun (unit)					5		-		-		-		5		5		100.00%						Dinas Pendidikan	
		Penambahan ruang kelas sekolah	Jumlah RKB SD sederajat yang dibangun (rkb)	40.00	12,584,000,000			11	3,084,204,320	-	265,207,507	-	105,556,000	-	1,663,162,500	11	1,024,449,700	11	3,058,375,707	100.00%	99.16%					Dinas Pendidikan	Tidak Ada()
		Penambahan ruang guru sekolah	Jumlah ruang guru SD yang dibangun (unit)	4.00	1,500,000,000			4	900,859,520	-	-	-	23,958,000	-	560,235,200	4	272,043,600	4	856,236,800	100.00%	95.05%					Dinas Pendidikan	Tidak Ada()
		Pembangunan laboratorium dan ruang pratikum sekolah	Jumlah Laboratorium Komputer SMP sederajat yang dibangun (unit)					1	394,808,600	-	-	-	-	-	158,652,000	1	236,077,600	1	394,729,600	100.00%	99.98%					Dinas Pendidikan	Tidak Ada()
		Pembangunan sarana dan prasarana olahraga	Jumlah sarana olah raga SMP yg terbangun (dok)	2.00	440,000,000			0	15,972,500	-	-	-	-	-	-	-	-	-	-	0.00%	0.00%					Dinas Pendidikan	Lain-lain(Utang/Retensi)
			Jumlah sarana olah raga SD yg terbangun (dok)					0		-		-		-		-		-		0.00%						Dinas Pendidikan	
		Pembangunan taman, lapangan upacara dan fasilitas parkir	Jumlah halaman sekolah SMP yang ditata (paket)	4.00	1,800,000,000			7	5,211,262,200	-	-	-	125,690,000	-	-	7	5,061,130,000	7	5,186,820,000	100.00%	99.53%					Dinas Pendidikan	Tidak Ada()
			Jumlah halaman sekolah SD yang ditata (paket)					25		-		-		-		25		25		100.00%						Dinas Pendidikan	
		Pembangunan ruang unit kesehatan sekolah	Jumlah UKS SD yang dibangun (unit)	2.00	3,135,000,000			12	1,038,192,500	-	-	-	-	-	700,710,000	12	330,309,000	12	1,031,019,000	100.00%	99.31%					Dinas Pendidikan	Tidak Ada()
		Pembangunan ruang ibadah	Jumlah ruang ibadah SMP yang dibangun (dok)	3.00	810,000,000			0	43,450,000	-	-	-	-	-	-	-	-	-	-	0.00%	0.00%					Dinas Pendidikan	Lain-lain(Utang/retensi)
			Jumlah ruang ibadah SD yang dibangun (dok)					0		-		-		-		-		-		0.00%						Dinas Pendidikan	
		Pembangunan pepustakaan sekolah	Jumlah Perpustakaan SD yang dibangun (unit)					2	428,000,000	-	-	-	-	-	172,000,000	2	256,000,000	2	428,000,000	100.00%	100.00%					Dinas Pendidikan	Tidak Ada()

No	Sasaran RKPD	Program/Kegiatan	Indikator Kinerja Program (outcome)/ Kegiatan (output)	Target RPJMD pada Tahun 2021 (Akhir Periode RPJMD)		Realisasi Capaian Kinerja RPJMD sampai dengan RKPD Tahun 2019		Target kinerja dan anggaran berjalan tahun 2020 yang dievaluasi		Realisasi Kinerja Sampai Dengan Triwulan I		Realisasi Kinerja Sampai Dengan Triwulan II		Realisasi Kinerja Sampai Dengan Triwulan III		Realisasi Kinerja Sampai Dengan Triwulan IV		Realisasi Capaian Kinerja dan Anggaran RKPD yang dievaluasi (2020)		Tingkat Capaian Kinerja dan Realisasi Anggaran RKPD Tahun 2020 (%)		Realisasi Kinerja dan Anggaran RPJMD s/d Tahun 2020		Tingkat Capaian Kinerja dan Realisasi Anggaran RPJMD s/d tahun 2021		SKPD Penanggungjawab	Keterangan
1	2	3	4	5		6		7		8		9		10		11		12		13=12/7x100%		14 = 6 + 12		15=14/5 x100%		16	17
				K	Rp	K	Rp	K	Rp	K	Rp	K	Rp	K	Rp	K	Rp	K	Rp	K	Rp	K	Rp	K	Rp		
		Pembanguna sarana air bersih dan sanitary	Jumlah WC peserta didik SD yang dibangun (unit)					8	927,686,900	-	-	-	152,670,000	-	263,100,000	8	431,279,700	8	847,049,700	100.00%	91.31%					Dinas Pendidikan	Tidak Ada()
			Jumlah WC peserta didik SMP yang dibangun (unit)					1		-		-		-		1		1		100.00%						Dinas Pendidikan	
		Pengadaan buku-buku dan alat tulis siswa	Jumlah ijazah dan/atau SKHUN Sekolah dasar dan paket A (eks)					6500	188,794,000	-	-	6,500	98,953,600	-	78,000,000	-	10,800,000	6,500	187,753,600	100.00%	99.45%					Dinas Pendidikan	Tidak Ada()
			Jumlah raport peserta didik SMP kelas 7 yang diadakan (eks)					0		-		-		-		-		-		0.00%						Dinas Pendidikan	
			Jumlah buku-buku koleksi di sediakan (eks)					1156		-		1,156		-		-		1,156		100.00%						Dinas Pendidikan	
			Jumlah raport peserta didik SD yang disediakan (eks)					0		-		-		-		-		-		0.00%						Dinas Pendidikan	
		Pengadaan alat praktik dan peraga siswa	Jumlah alat Peraga Seni peserta didik yang diadakan (paket)					7	3,265,229,000	-	-	-	396,611,000	7	1,107,389,777	-	1,670,898,331	7	3,174,899,108	100.00%	97.23%					Dinas Pendidikan	Tidak Ada()
			Jumlah alat Peraga Olah Raga peserta didik yang diadakan (paket)					40		-		-		40		-		40		100.00%						Dinas Pendidikan	
			Jumlah alat praktik Lab. IPA peserta didik yang diadakan (paket)					76		-		-		76		-		76		100.00%						Dinas Pendidikan	
			Jumlah alat Peraga Matematika peserta didik yang diadakan (paket)					109		-		-		109		-		109		100.00%						Dinas Pendidikan	
			Jumlah alat praktik dan Peraga IPS peserta didik yang diadakan (paket)					25		-		-		25		-		25		100.00%						Dinas Pendidikan	
		Pengadaan mebeluer sekolah	jumlah mobilier SMP yang diadakan (paket)	21.00	2,013,000,000			20	1,509,370,000	-	-	13	362,849,300	-	230,923,000	7	914,890,500	20	1,508,662,800	100.00%	99.95%					Dinas Pendidikan	Tidak Ada()
			jumlah mobilier SD yang diadakan (paket)					25		-		8		-		17		25		100.00%						Dinas Pendidikan	
		Pengadaan perlengkapan sekolah	Jumlah perlengkapan sekolah SMP yang diadakan (paket)	246.00	14,340,000,000			12	6,111,440,000	12	-	-	3,701,518,100	-	2,349,897,000	-	57,440,000	12	6,108,855,100	100.00%	99.96%					Dinas Pendidikan	Tidak Ada()
			Jumlah laptop guru yang diadakan (unit)					300		300		-		-		-		300		100.00%						Dinas Pendidikan	
			Jumlah perlengkapan sekolah SD yang diadakan (paket)					20		20		-		-		-		20		100.00%						Dinas Pendidikan	
		Rehabilitasi sedang/berat bangunan sekolah	Jumlah bangunan gedung SMP yang direhab. (dok)	0.00	240,000,000			0	134,390,000	-	-	-	39,563,400	-	41,957,300	-	46,757,300	-	128,278,000	0.00%	95.45%					Dinas Pendidikan	Tidak Ada()
			Jumlah bangunan gedung SD yang direhab. (unit)					1		-		-		-		1		1		100.00%						Dinas Pendidikan	
		Rehabilitasi sedang/berat rumah dinas kepala sekolah, guru, penjaga sekolah	Jumlah rumah guru SD yang direhab (dok)	3.00	220,000,000			0	9,987,650	-	-	-	-	-	-	-	-	-	-	0.00%	0.00%					Dinas Pendidikan	Lain-lain(Utang/Retensi)
			Jumlah rumah guru SMP yang direhab (unit)					0		-		-		-		-		-		0.00%						Dinas Pendidikan	
		Rehabilitasi sedang/berat ruang kelas sekolah	Jumlah ruang kelas SD yang direhab (unit)	12.00	1,654,819,998			27	3,310,982,500	-	-	-	975,679,600	-	943,048,000	27	1,344,605,600	27	3,263,333,200	100.00%	98.56%					Dinas Pendidikan	Tidak Ada()
			Jumlah ruang kelas SMP yang direhab (unit)					11		-		-		-		11		11		100.00%						Dinas Pendidikan	
		Rehabilitasi sedang/berat ruang guru sekolah	Jumlah ruang guru SD yang direhab (unit)	1.00	270,000,000			1	66,340,000	-	-	-	-	-	-	1	63,700,000	1	63,700,000	100.00%	96.02%					Dinas Pendidikan	Tidak Ada()
			Jumlah ruang guru SMP yang direhab (unit)					0		-		-		-		-		-		0.00%						Dinas Pendidikan	
		Rehabilitasi sedang/berat laboratorium dan ruang pratikum sekolah	Jumlah laboratorium SMP yang di rehab (unit)					2	228,976,000	-	-	-	4,500,000	-	105,262,500	2	115,212,500	2	224,975,000	100.00%	98.25%					Dinas Pendidikan	Tidak Ada()
		Rehabilitasi sedang/berat perpustakaan sekolah	Jumlah perpustakaan SD yang direhab (unit)	2.00	480,000,000			7	1,073,990,000	-	-	-	29,964,000	-	400,000,000	7	639,964,000	7	1,069,928,000	100.00%	99.62%					Dinas Pendidikan	Tidak Ada()
			Jumlah perpustakaan SMP yang direhab (unit)					2		-		-		-		2		2		100.00%						Dinas Pendidikan	
		Rehabilitasi sedang/berat sarana air bersih dan sanitary	Jumlah WC SD yang direhab (unit)	6.00	880,000,000			6	55,640,000	-	-	-	1,560,000	-	20,800,000	6	33,269,800	6	55,629,800	100.00%	99.98%					Dinas Pendidikan	Tidak Ada()
			Jumlah WC SMP yang direhab (unit)					0		-		-		-		-		-		0.00%						Dinas Pendidikan	

No	Sasaran RKPD	Program/Kegiatan	Indikator Kinerja Program (outcome)/ Kegiatan (output)	Target RPJMD pada Tahun 2021 (Akhir Periode RPJMD)		Realisasi Capaian Kinerja RPJMD sampai dengan RKPD Tahun 2019		Target kinerja dan anggaran berjalan tahun 2020 yang dievaluasi		Realisasi Kinerja Sampai Dengan Triwulan								Realisasi Capaian Kinerja dan Anggaran RKPD yang dievaluasi (2020)		Tingkat Capaian Kinerja dan Realisasi Anggaran RKPD Tahun 2020 (%)		Realisasi Kinerja dan Anggaran RPJMD s/d Tahun 2020		Tingkat Capaian Kinerja dan Realisasi Anggaran RPJMD s/d tahun 2021		SKPD Penanggungjawab	Keterangan
										I		II		III		IV											
1	2	3	4	5		6		7		8		9		10		11		12		13=12/7x100%		14 = 6 + 12		15=14/5 x100%		16	17
				K	Rp	K	Rp	K	Rp	K	Rp	K	Rp	K	Rp	K	Rp	K	Rp	K	Rp	K	Rp	K	Rp		
		Pelatihan kompetensi tenaga pendidik	Jumlah guru mata pelajaran yang di Uji Nasionalkan di SMP yang dilatih (4 mapel) (orang)	256.00	546,640,000			0	15,175,000	-	-	-	-	-	-	-	-	-	-	0.00%	0.00%					Dinas Pendidikan	Tidak Ada()
			Jumlah guru kelas VI SD yang dilatih (3 mapel) (orang)					0		-		-		-		-		-		0.00%						Dinas Pendidikan	
		Penyediaan Bantuan Operasional Sekolah (BOS) jenjang SD/MI/SDLB dan SMP/MTS serta pesantren Salafiyah dan Satuan Pendidikan Non-Islam Setara SD dan SMP	Jumlah sekolah yang menerima Dana Biaya Operasional Sekolah (BOS) jenjang SMP sederajat (sek)	49.00	36,536,063,999			44	34,986,063,999	44	-	44	-	44	14,014,425,560	44	20,971,638,439	44	34,986,063,999	100.00%	100.00%					Dinas Pendidikan	Tidak Ada()
			Jumlah sekolah yang menerima Dana Biaya Operasional Sekolah (BOS) jenjang SD sederajat (sek)					164		164		164		164		164		164		100.00%						Dinas Pendidikan	
		Pembinaaan minat, bakat, dan kreativitas siswa	Jumlah kegiatan lomba SD yang dilaksanakan (lomba)					1	125,302,100	1	83,840,000	-	-	-	-	-	29,645,100	1	113,485,100	100.00%	90.57%					Dinas Pendidikan	Tidak Ada()
			Jumlah kegiatan lomba SMP yang dilaksanakan (lomba)					1		1		-		-		-		1		100.00%						Dinas Pendidikan	
		Penyebarluasan dan sosialisasi berbagai informasi pendidikan dasar	Jumlah orang yang mengikuti sosialisasi TK. SD/MI sederajat (orang)	170.00	447,803,800			328	150,255,000	-	27,182,000	-	36,630,000	328	17,895,000	-	68,520,000	328	150,227,000	100.00%	99.98%					Dinas Pendidikan	Tidak Ada()
			Jumlah orang yang mengikuti sosialisasi TK. SMP/MTs Sederajat (orang)					84		-		-		84		-		84		100.00%						Dinas Pendidikan	
		Pembangunan pagar sekolah	Jumlah orang yang mengikuti sosialisasi TK. SMP/MTs Sederajat (meter)	1000.00	3,900,000,000			676	3,445,163,069	-	-	-	175,229,000	-	318,056,000	676	2,916,919,500	676	3,410,204,500	100.00%	98.99%					Dinas Pendidikan	Tidak Ada()
			Panjang pagar SMP sederajat yang dibangun (meter)					2232		-		-		-		2,232		2,232		100.00%						Dinas Pendidikan	
		Pelaksanaan Ujian Sekolah dan ujian Nasional	Jumlah SMP sederajat yang mengikuti ujian akhir (sek)					64	25,070,000	-	-	64	22,820,000	-	-	-	2,230,000	64	25,050,000	100.00%	99.92%					Dinas Pendidikan	Tidak Ada()
			Jumlah SD sederajat yang mengikuti ujian akhir (sek)					184		-		184		-		-		184		100.00%						Dinas Pendidikan	
		Pelayanan Bantuan Operasional Sekolah Pendamping	Jumlah seragam peserta didik SD Sederajat yang diadakan (psg)	7891.00	24,304,305,800			5695	18,928,345,000	-	1,722,000,000	-	5,859,750,000	4,800	7,534,250,000	895	3,812,324,000	5,695	18,928,324,000	100.00%	100.00%					Dinas Pendidikan	Tidak Ada()
			Jumlah sekolah yang menerima Dana Operasional Pendidikan Gratis SMP sederajat (sek) (sek)					70		70		70		70		70		70		100.00%						Dinas Pendidikan	
			Jumlah seragam peserta didik SMP Sederajat yang diadakan (psg)					5194		-		-		4,800		394		5,194		100.00%						Dinas Pendidikan	
			Jumlah sekolah yang menerima Dana Operasional Pendidikan Gratis SD sederajat (sek)					184		184		184		184		184		184		100.00%						Dinas Pendidikan	
									87,358,372,758										**Rata-Rata Capaian Kinerja (%)**	99.65%	99.27%					Dinas Pendidikan	
																			Predikat Kinerja	Sangat Tinggi	Sangat Tinggi					Dinas Pendidikan	
	Meningkatnya Kualitas dan Mutu Pelayanan Pendidikan dan Kesehatan	**Program Pendidikan Non Formal**	**% warga buta aksara yang mengikuti pembelajaran keaksaraan (%)**	**50.00**	**4,063,625,000**	**0.00**	**1,072,217,500**	**50**	**1,215,082,500**									-	**4,005,225,000**	**0.00%**	**329.63%**	0.00	#######	0.00%	124.95%	Dinas Pendidikan	
			% Kelulusan warga belajar mengikuti Kesetaraan kejar paket A,B,C (%)	99.00		66.82		99										-								Dinas Pendidikan	
		Pemberdayaan tenaga pendidik non formal	Jumlah TUTOR penyelenggara dan pengelola yang dilatih (orang)	43.00	86,400,000			0	-	-	-	-	-	-	-	-	-	-	-	0.00%	0.00%					Dinas Pendidikan	Lain-lain(Dihilangkan di perubahan)
		Pemberian bantuan operasional pendidikan non formal	Jumlah warga belajar paket A,B dan C (orang)	290.00	510,000,000			3000	3,943,385,000	-	3,100,000	2,122	1,739,750,000	-	6,155,000	2,596	2,193,790,000	4,718	3,942,795,000	100.00%	99.99%					Dinas Pendidikan	Tidak Ada()
		Pengembangan data dan informasi pendidikan non formal	Jumlah operator dapodikmas yang dilatih (orang)					20	26,710,000	-	-	-	-	-	-	20	26,530,000	20	26,530,000	100.00%	99.33%					Dinas Pendidikan	Tidak Ada()
		Penyelenggaraan Hari Aksara	Jumlah peserta yang mengikuti penyelenggaraan HAI (orang)	60.00	130,000,000			0	-	-	-	-	-	-	-	-	-	-	-	0.00%	0.00%					Dinas Pendidikan	Lain-lain(Dihilangkan di Perubahan)
		Pelaksanaan Ujian Sekolah dan Ujian Nasional Keseteraan	Jumlah Lembaga yang melaksanakan UAS dan UAN Kesetaraan (PKBM)					8	35,965,000	-	-	8	-	-	-	-	35,900,000	8	35,900,000	100.00%	99.82%					Dinas Pendidikan	Tidak Ada()

No	Sasaran RKPD	Program/Kegiatan	Indikator Kinerja Program (outcome)/ Kegiatan (output)	Target RPJMD pada Tahun 2021 (Akhir Periode RPJMD)		Realisasi Capaian Kinerja RPJMD sampai dengan RKPD Tahun 2019		Target kinerja dan anggaran berjalan tahun 2020 yang dievaluasi		Realisasi Kinerja Sampai Dengan Triwulan								Realisasi Capaian Kinerja dan Anggaran RKPD yang dievaluasi (2020)		Tingkat Capaian Kinerja dan Realisasi Anggaran RKPD Tahun 2020 (%)		Realisasi Kinerja dan Anggaran RPJMD s/d Tahun 2020		Tingkat Capaian Kinerja dan Realisasi Anggaran RPJMD s/d tahun 2021		SKPD Penanggungjawab	Keterangan
										I		II		III		IV											
1	2	3	4	5		6		7		8		9		10		11		12		13=12/7x100%		14 = 6 + 12		15=14/5 x100%		16	17
				K	Rp	K	Rp	K	Rp	K	Rp	K	Rp	K	Rp	K	Rp	K	Rp	K	Rp	K	Rp	K	Rp		
									4,006,060,000										**Rata-Rata Capaian Kinerja (%)**	100.00%	99.98%					Dinas Pendidikan	
																			Predikat Kinerja	Sangat Tinggi	Sangat Tinggi					Dinas Pendidikan	
	Meningkatnya Kualitas dan Mutu Pelayanan Pendidikan dan Kesehatan	**Program Peningkatan Mutu Pendidik dan Tenaga Kependidikan**	**Persentase peningkatan mutu guru kelas (%)**	**75.00**	**5,126,738,100**	**37.20**	**1,601,389,000**	**75**	**1,642,450,100**									-	**125,196,956**	**0.00%**	**7.62%**	37.20	#######	49.60%	33.68%	Dinas Pendidikan	
			Persentase Peningkatan mutu guru mata pelajaran (%)	80.00		86.70		80										-								Dinas Pendidikan	
		Pelaksanaan Sertifikasi pendidik	Jumlah kegiatan sosialisasi sertifikasi guru yang terlaksana (kali)	2.00	90,370,000			1	23,335,000	-	-	-	-	1	-	-	22,989,500	1	22,989,500	100.00%	98.52%					Dinas Pendidikan	Tidak Ada()
		pelatihan bagi pendidik untuk memenuhi standar kompetensi	Jumlah kelompok yang dilatih (orang)	41.00	849,640,000			0	-	-	-	-	-	-	-	-	-	-	-	0.00%	0.00%					Dinas Pendidikan	Lain-lain(Dihilangkan di perubahan)
		Pembinaan Kelompok Kerja Guru (KKG)	Jumlah KKG SD yang di bina (gugus)	24.00	132,498,000			0	-	-	-	-	-	-	-	-	-	-	-	0.00%	0.00%					Dinas Pendidikan	Lain-lain(Dihilangkan di perubahan)
			Jumlah KKG TK yang di bina (gugus)					0		-		-		-		-		-		0.00%						Dinas Pendidikan	
		Pengembangan sistem pendataan dan pemetaan pendidik dan tenaga kependidikan	Jenis data yang tersedia (dok)	3.00	60,574,800			3	30,431,000	3	-	-	-	-	30,144,000	-	-	3	30,144,000	100.00%	99.06%					Dinas Pendidikan	Tidak Ada()
		Pengembangan sistem penghargaan dan perlindungan terhadap profesi pendidik	Jumlah guru, kepala sekolah dan pengawas sekolah yang mengikuti lomba (orang)	152.00	131,600,700			0	-	-	-	-	-	-	-	-	-	-	-	0.00%	0.00%					Dinas Pendidikan	Lain-lain(Dihilangkan di perubahan)
		Pembinaan musyawarah guru mata pelajaran	Jumlah MGMP yang terbina (MGMP)					0	-	-	-	-	-	-	-	-	-	-	-	0.00%	0.00%					Dinas Pendidikan	Lain-lain(Dihilangkan di perubahan)
		Pelaksanaan kegatan penilaian dan penetapan angka kredit	Jumlah DUPAK yang dievaluasi (orang)					200	72,820,000	-	-	130	-	-	21,270,000	124	50,793,456	254	72,063,456	100.00%	98.96%					Dinas Pendidikan	Tidak Ada()
		Lomba Olimpiade Sains Nasional Guru	Jumlah guru mengikuti lomba Olympiade Sains Nasional (orang)	320.00	106,910,100			0	-	-	-	-	-	-	-	-	-	-	-	0.00%	0.00%					Dinas Pendidikan	Lain-lain(Dihilangkan diperubahan)
									126,586,000										**Rata-Rata Capaian Kinerja (%)**	100.00%	98.90%					Dinas Pendidikan	
																			Predikat Kinerja	Sangat Tinggi	Sangat Tinggi					Dinas Pendidikan	
	Meningkatnya Kualitas dan Mutu Pelayanan Pendidikan dan Kesehatan	**Program Manajemen Pelayanan Pendidikan**	**Persentase angka partisipasi pendidikan tinggi (%)**	**60.00**	**73,435,592,000**	**50.00**	**19,007,513,000**	**60**	**19,849,750,000**									**60**	**33,934,226,000**	**100.00%**	**170.96%**	110.00	#######	183.33%	72.09%	Dinas Pendidikan	
		Pelaksanaan kerjasama secara kelembagaan di bidang pendidikan	Jumlah mahasiswa berprestasi yang menerima beasiswa dan mahasiswa kurang mampu yang menerima bantuan (orang)	4700.00	19,000,000,000			8250	33,330,309,000	2,201	8,804,000,000	-	-	-	12,224,500	6,049	24,514,004,500	8,250	33,330,229,000	100.00%	100.00%					Dinas Pendidikan	Tidak Ada()
		Sosialisasi dan advokasi berbagai Peraturan Pemerintah di bidang pendidikan	Jumlah peserta yang mengikuti sosialisasi dan advokasi Peraturan Perundang-undangan (orang)	2200.00	300,000,000			0	-	-	-	-	-	-	-	-	-	-	-	0.00%	0.00%					Dinas Pendidikan	Lain-lain(Dihilangkan diperubahan)
		Pembinaan Dewan Pendidikan	Jumlah program dan kegiatan yang dilaksanakan (dok)	4.00	449,750,000			4	349,654,000	1	74,049,000	1	71,800,000	1	61,443,000	1	142,217,000	4	349,509,000	100.00%	99.96%					Dinas Pendidikan	Tidak Ada()
		Supervisi Pengawas Satuan Pendidik dan Operasional (APSI)	Jumlah laporan hasil supervisi Pengawas (dok)	20.00	150,000,000			4	254,488,000	1	-	1	-	1	155,533,920	1	98,954,080	4	254,488,000	100.00%	100.00%					Dinas Pendidikan	Tidak Ada()
									33,934,451,000										**Rata-Rata Capaian Kinerja (%)**	100.00%	100.00%						
																			Predikat Kinerja	Sangat Tinggi	Sangat Tinggi						
									134,362,745,818	**TOTAL RATA-RATA CAPAIAN KINERJA DAN ANGGARAN DARI SELURUH PROGRAM**										**99.77%**	**99.51%**						
										PREDIKAT KINERJA DARI SELURUH PROGRAM										**Sangat Tinggi**	**Sangat Tinggi**						

No	Sasaran RKPD	Program/Kegiatan	Indikator Kinerja Program (outcome)/ Kegiatan (output)	Target RPJMD pada Tahun 2021 (Akhir Periode RPJMD)		Realisasi Capaian Kinerja RPJMD sampai dengan RKPD Tahun 2019		Target kinerja dan anggaran berjalan tahun 2020 yang dievaluasi		Realisasi Kinerja Sampai Dengan Triwulan								Realisasi Capaian Kinerja dan Anggaran RKPD yang dievaluasi (2020)		Tingkat Capaian Kinerja dan Realisasi Anggaran RKPD Tahun 2020 (%)		Realisasi Kinerja dan Anggaran RPJMD s/d Tahun 2020		Tingkat Capaian Kinerja dan Realisasi Anggaran RPJMD s/d tahun 2021		SKPD Penanggungjawab	Keterangan
										I		II		III		IV											
1	2	3	4	5		6		7		8		9		10		11		12		13=12/7x100%		14 = 6 + 12		15=14/5 x100%		16	17
				K	Rp	K	Rp	K	Rp	K	Rp	K	Rp	K	Rp	K	Rp	K	Rp	K	Rp	K	Rp	K	Rp		
	Terwujudnya Reformasi Birokrasi	**Program Pelayanan Administrasi Perkantoran**	**Persentase capaian pelayanan administrasi perkantoran yang terpenuhi (%)**	**100.00**	**48,980,365,843**	**100.00**	-	**100**	**10,236,530,513**									**97.19**	**9,567,129,017**	**97.19%**	**93.46%**	197.19	#######	197.19%	19.53%	Dinas Kesehatan	
		Penyediaan jasa surat menyurat	jumlah pelayanan surat menyurat yang disediakan (jenis)					2222	1,900,000	400	-	500	390,000	600	600,000	1,222	180,000	2,722	1,170,000	100.00%	61.58%					Dinas Kesehatan	Tidak Ada()
		Penyediaan jasa komunikasi, sumber daya air dan listrik	jumlah rekening bulanan jasa komunikasi, SDA dan listrik yang terbayarkan (rekening)					84	149,400,000	84	-	84	47,415,466	84	25,133,916	84	60,461,219	84	133,010,601	100.00%	89.03%					Dinas Kesehatan	Tidak Ada()
		Penyediaan jasa administrasi keuangan	jumlah tenaga administrasi keuangan yg terbayarkan (orang)					17	377,400,000	17	-	17	157,250,000	17	94,350,000	17	125,800,000	17	377,400,000	100.00%	100.00%					Dinas Kesehatan	Tidak Ada()
		Penyediaan jasa kebersihan kantor	Jumlah alat dan bahan pembersih kantor yang disediakan (jenis)					13	559,104,000	13	102,000,000	13	80,983,000	13	129,399,000	13	188,672,000	13	501,054,000	100.00%	89.62%					Dinas Kesehatan	Tidak Ada()
			jumlah tenaga kebersihan kantor yang terbayarkan (orang)					46		40		-		6		-		46		100.00%						Dinas Kesehatan	Jumlah cleaner bertambah 6 orang setelah perubahan APBD, sehingga target bertambah menjadi 46 orang
		Penyediaan jasa perbaikan peralatan kerja	jumlah peralatan kerja yang dipelihara (unit)					36	28,500,000	9	-	9	11,310,000	9	7,690,000	9	9,465,000	36	28,465,000	100.00%	99.88%					Dinas Kesehatan	Tidak Ada()
		Penyediaan alat tulis kantor	jumlah alat tulis kantor yang disediakan (jenis)					46	30,159,013	46	-	46	5,054,000	46	16,998,000	46	321,000	46	22,373,000	100.00%	74.18%					Dinas Kesehatan	Tidak Ada()
		Penyediaan barang cetakan dan penggandaan	jumlah barang cetakan dan penggandaan yang disediakan (buah)					115	28,500,000	25	-	30	5,418,800	30	12,998,900	30	4,471,500	115	22,889,200	100.00%	80.31%					Dinas Kesehatan	Tidak Ada()
		Penyediaan komponen instalasi listrik/penerangan bangunan kantor	jumlah komponen instalasi listrik/ penerangan bangunan kantor yang tersedia (jenis)					10	8,282,500	10	-	10	1,169,200	10	1,793,000	10	4,283,800	10	7,246,000	100.00%	87.49%					Dinas Kesehatan	Tidak Ada()
		Penyediaan bahan bacaan dan peraturan perundang-undangan	jumlah bacaan dan peraturan perundang-undangan yang disediakan (eksampler)					96	10,200,000	21	-	21	3,600,000	21	2,050,000	33	4,510,000	96	10,160,000	100.00%	99.61%					Dinas Kesehatan	setelah perubahan bertambah 96 Eksemplar, sehingga target juga bertambah menjadi 96
		Rapat-rapat koordinasi dan konsultasi ke luar daerah	jumlah koordinasi dan konsultasi luar daerah yang dilaksanakan (kali)					36	165,910,000	9	-	-	46,324,587	18	37,897,050	22	67,744,229	49	151,965,866	100.00%	91.60%					Dinas Kesehatan	Rapat koordinasi keluar derah sangat selektif karena situasi Pandemi Covid-19 dan target berkurang menjadi 36 kali

No	Sasaran RKPD	Program/Kegiatan	Indikator Kinerja Program (outcome)/ Kegiatan (output)	Target RPJMD pada Tahun 2021 (Akhir Periode RPJMD)		Realisasi Capaian Kinerja RPJMD sampai dengan RKPD Tahun 2019		Target kinerja dan anggaran berjalan tahun 2020 yang dievaluasi		Realisasi Kinerja Sampai Dengan Triwulan								Realisasi Capaian Kinerja dan Anggaran RKPD yang dievaluasi (2020)		Tingkat Capaian Kinerja dan Realisasi Anggaran RKPD Tahun 2020 (%)		Realisasi Kinerja dan Anggaran RPJMD s/d Tahun 2020		Tingkat Capaian Kinerja dan Realisasi Anggaran RPJMD s/d tahun 2021		SKPD Penanggungjawab	Keterangan
										I		II		III		IV											
1	2	3	4	5		6		7		8		9		10		11		12		13=12/7x100%		14 = 6 + 12		15=14/5 x100%		16	17
				K	Rp	K	Rp	K	Rp	K	Rp	K	Rp	K	Rp	K	Rp	K	Rp	K	Rp	K	Rp	K	Rp		
		Penyediaan jasa tenaga pendukung administrasi/teknis	jumlah tenaga teknis perkantoran yang terbayarkan (orang)					734	8,649,750,000	576	2,010,750,000	-	1,368,250,000	38	2,035,750,000	-	2,731,750,000	614	8,146,500,000	83.65%	94.18%					Dinas Kesehatan	Jumlah upah jasa bertambah 38 orang setelah perubahan, sehingga target juga bertambah menjadi 734 orang
		Kunjungan Kerja Dalam Daerah	jumlah kunjungan kerja yang dilaksanakan (kali)					840	182,820,000	100	-	32	62,103,550	43	8,951,800	137	58,905,000	312	129,960,350	37.14%	71.09%					Dinas Kesehatan	Perjalanan dinas dibatasi dan selektif selama Pandemi Covid-19
		Penyediaan makan minum	jumlah makan minum yang disediakan (kotak)					2523	44,605,000	350	-	184	-	700	24,720,000	816	10,215,000	2,050	34,935,000	81.25%	78.32%					Dinas Kesehatan	Krn peserta rapat dibatasi jumlahnya mengikuti prosedur protokol kesehatan & sebagian rapat dilaksanakan secara virtual
									10,236,530,513										**Rata-Rata Capaian Kinerja (%)**	84.98%	93.46%					Dinas Kesehatan	
																			Predikat Kinerja	Tinggi	Sangat Tinggi					Dinas Kesehatan	
	Terwujudnya Reformasi Birokrasi	**Program Peningkatan Sarana dan Prasarana Aparatur**	**Persentase capaian peningkatan sarana dan prasarana aparatur (%)**	**100.00**	**42,361,186,377**	**100.00**	-	**100**	**2,117,853,642**									**100**	**2,006,697,983**	**100.00%**	**94.75%**	200.00	######	200.00%	4.74%	Dinas Kesehatan	
		Pembangunan rumah dinas	jumlah rumah dinas yang dibangun (unit)					2	956,156,792	-	-	-	31,963,500	-	252,818,186	2	603,246,387	2	888,028,073	100.00%	92.87%					Dinas Kesehatan	Rumah dinas di PKM Lakawali dan PKM Parumpanai
		Pembangunan gedung kantor	jumlah gedung kantor yang dibangun (paket)					1	243,890,000	-	-	-	31,619,500	-	-	1	211,484,434	1	243,103,934	100.00%	99.68%					Dinas Kesehatan	Landscape & rabat beton jalan instalasi gudang farmasi
		pengadaan Kendaraan dinas/operasional	jumlah kendaraan dinas/ operasional roda empat yang diadakan (unit)					0	158,440,000	-	-	-	-	-	-	-	138,800,000	-	138,800,000	0.00%	87.60%					Dinas Kesehatan	Tidak Ada()

No	Sasaran RKPD	Program/Kegiatan	Indikator Kinerja Program (outcome)/ Kegiatan (output)	Target RPJMD pada Tahun 2021 (Akhir Periode RPJMD)		Realisasi Capaian Kinerja RPJMD sampai dengan RKPD Tahun 2019		Target kinerja dan anggaran berjalan tahun 2020 yang dievaluasi		Realisasi Kinerja Sampai Dengan Triwulan								Realisasi Capaian Kinerja dan Anggaran RKPD yang dievaluasi (2020)		Tingkat Capaian Kinerja dan Realisasi Anggaran RKPD Tahun 2020 (%)		Realisasi Kinerja dan Anggaran RPJMD s/d Tahun 2020		Tingkat Capaian Kinerja dan Realisasi Anggaran RPJMD s/d tahun 2021		SKPD Penanggungjawab	Keterangan
										I		II		III		IV											
1	2	3	4	5		6		7		8		9		10		11		12		13=12/7x100%		14 = 6 + 12		15=14/5 x100%		16	17
				K	Rp	K	Rp	K	Rp	K	Rp	K	Rp	K	Rp	K	Rp	K	Rp	K	Rp	K	Rp	K	Rp		
			jumlah kendaraan dinas/ operasional roda dua yang diadakan (unit)					5		-		-		-		5		5		100.00%						Dinas Kesehatan	2 motor untuk bidan desa (PKM Parumpanai & PKM Tomoni) & 3 motor trail (1 untuk bendahara barang dan 2 untuk PPK)
		Pengadaan perlengkapan gedung kantor	persentase perlengkapan gedung kantor yang diadakan (%)					100	66,111,000	25	-	25	65,451,000	25	658,000	25	-	100	66,109,000	100.00%	100.00%					Dinas Kesehatan	Tidak Ada()
		Pengadaan peralatan dan perlengkapan kantor	persentase peralatan dan perlengkapan kantor yang diadakan (%)					100	499,983,850	25	-	25	-	25	-	25	491,074,484	100	491,074,484	100.00%	98.22%					Dinas Kesehatan	Tidak Ada()
		Pemeliharaan rutin/berkala gedung kantor	jumlah gedung kantor yang dipelihara (unit)					3	100,000,000	-	-	1	-	1	-	1	99,500,000	3	99,500,000	100.00%	99.50%					Dinas Kesehatan	Tidak Ada()
		Pemeliharaan rutin/berkala kendaraan dinas/operasional	jumlah kendaraan dinas/ operasional yang dipelihara (unit)					11	93,272,000	2	-	3	6,860,000	3	42,385,082	3	30,837,410	11	80,082,492	100.00%	85.86%					Dinas Kesehatan	Tidak Ada()
									2,117,853,642	**Rata-Rata Capaian Kinerja (%)**										96.26%	94.75%					Dinas Kesehatan	
										Predikat Kinerja										Sangat Tinggi	Sangat Tinggi					Dinas Kesehatan	
		Program Peningkatan Kapasitas Sumber Daya Aparatur			-														-	**#DIV/0!**	**#DIV/0!**	0.00	-	#DIV/0!	#DIV/0!	Dinas Kesehatan	
		Bimbingan teknis implementasi peraturan perundang-undangan	jumlah pegawai yang mengikuti pelatihan, bimtek, workshop, seminar (orang)					10	-	-	-	-	-	-	-	-	-	-	-	0.00%	0.00%					Dinas Kesehatan	Tidak Ada()
									-	**Rata-Rata Capaian Kinerja (%)**										0.00%	0.00%					Dinas Kesehatan	
										Predikat Kinerja										Sangat Rendah	Sangat Rendah					Dinas Kesehatan	
	meningkatnya tata kelola pemerintahan berbasis e-Goverment	**Program Peningkatan Pengembangan Sistem Pelaporan Capaian Kinerja dan Keuangan**	**Persentase laporan kinerja dan keuangan yang tersususn tepat waktu (%)**	**100.00**	**129,425,000**	**100.00**	-	**100**	**39,407,600**									**100**	**32,102,600**	**100.00%**	**81.46%**	200.00	#######	200.00%	24.80%	Dinas Kesehatan	
		Penyusunan Pelaporan Akuntabilitas Kinerja Instansi Pemerintah	jumlah laporan akuntabilitas kinerja instansi pemerintah yang disusun (dokumen)					1	9,985,000	1	-	-	1,055,000	-	5,690,000	-	1,500,000	1	8,245,000	100.00%	82.57%					Dinas Kesehatan	Tidak Ada()
		Penyusunan Laporan Keuangan Semesteran dan Akhir Tahun	jumlah laporan keuangan semesteran dan akhir tahun yang disusun (dokumen)					4	29,422,600	2	-	-	895,000	2	12,943,800	-	10,018,800	4	23,857,600	100.00%	81.09%					Dinas Kesehatan	Tidak Ada()
									39,407,600	**Rata-Rata Capaian Kinerja (%)**										100.00%	81.46%					Dinas Kesehatan	
										Predikat Kinerja										Sangat Tinggi	Tinggi					Dinas Kesehatan	
	Terwujudnya Reformasi Birokrasi	**Program Perencanaan dan Penganggaran SKPD**	**Persentase dokumen perencanaan dan penganggaran yang tersusun tepat waktu (%)**	**100.00**	**236,372,000**	**100.00**	-	**100**	**35,895,000**									**100**	**35,467,000**	**100.00%**	**98.81%**	200.00	#######	200.00%	15.00%	Dinas Kesehatan	
		Penyusunan Dokumen Perencanaan dan Penganggaran SKPD	jumlah dokumen perencanaan dan penganggaran yang disusun (dokumen)					8	24,050,000	1	-	3	2,332,000	3	900,000	1	20,725,000	8	23,957,000	100.00%	99.61%					Dinas Kesehatan	Tidak Ada()
		Penyusunan Profil/Data Base Perencanaan dan Pengangaran SKPD	jumlah dokumen profil dan database SKPD yang disusun (dokumen)					1	11,845,000	-	-	-	-	1	-	-	11,510,000	1	11,510,000	100.00%	97.17%					Dinas Kesehatan	Tidak Ada()
									35,895,000	**Rata-Rata Capaian Kinerja (%)**										100.00%	98.81%					Dinas Kesehatan	
										Predikat Kinerja										Sangat Tinggi	Sangat Tinggi					Dinas Kesehatan	
		Kesehatan																								Dinas Kesehatan	

No	Sasaran RKPD	Program/Kegiatan	Indikator Kinerja Program (outcome)/ Kegiatan (output)	Target RPJMD pada Tahun 2021 (Akhir Periode RPJMD)		Realisasi Capaian Kinerja RPJMD sampai dengan RKPD Tahun 2019		Target kinerja dan anggaran berjalan tahun 2020 yang dievaluasi		Realisasi Kinerja Sampai Dengan Triwulan								Realisasi Capaian Kinerja dan Anggaran RKPD yang dievaluasi (2020)		Tingkat Capaian Kinerja dan Realisasi Anggaran RKPD Tahun 2020 (%)		Realisasi Kinerja dan Anggaran RPJMD s/d Tahun 2020		Tingkat Capaian Kinerja dan Realisasi Anggaran RPJMD s/d tahun 2021		SKPD Penanggungjawab	Keterangan
										I		II		III		IV											
1	2	3	4	5		6		7		8		9		10		11		12		13=12/7x100%		14 = 6 + 12		15=14/5 x100%		16	17
				K	Rp	K	Rp	K	Rp	K	Rp	K	Rp	K	Rp	K	Rp	K	Rp	K	Rp	K	Rp	K	Rp		
	Terpenuhinya Pemenuhan kebutuhan dasar masyarakat yang berkualitas	**Program Pengawasan Obat dan Makanan**	**Persentase sarana pelayanan kefarmasian dan sarana produksi rumah tangga yang terbina (%)**	**50.00**	**394,991,630**	**50.00**	-	**50.00**	**271,656,000**									**50**	**251,454,600**	**100.00%**	**92.56%**	100.00	#######	200.00%	63.66%	Dinas Kesehatan	
		Peningkatan pengawasan keaman pangan dan bahan berbahaya	jumlah sarana pelayanan kefarmasian yang terbina (sarana)					36	271,656,000	2	-	-	62,628,600	28	30,320,000	21	158,506,000	51	251,454,600	100.00%	92.56%					Dinas Kesehatan	(adanya anggaran / dana
			jumlah sarana produksi rumah tangga yang terbina (sarana)					75		15		18		16		76		125		100.00%						Dinas Kesehatan	DAK untuk kegiatan
									271,656,000	**Rata-Rata Capaian Kinerja (%)**										100.00%	92.56%					Dinas Kesehatan	
										Predikat Kinerja										Sangat Tinggi	Sangat Tinggi					Dinas Kesehatan	
	Terpenuhinya Pemenuhan kebutuhan dasar masyarakat yang berkualitas	**Program Promosi Kesehatan dan Pemberdayaan masyarakat**	**Persentase KK yang berPHBS (%)**	**78.00**	**6,264,114,768**	**78.00**	-	**77**	**80,300,000**									**77.07**	**79,225,000**	**100.09%**	**98.66%**	155.07	#######	198.81%	1.26%	Dinas Kesehatan	
			Cakupan penjaringan kesehatan siswa SD dan SMP (%)	**100.00**		**100.00**		**100**										-		**0.00%**		100.00				Dinas Kesehatan	
		Upaya pelayanan kesehatan sekolah	persentase pelayanan skrining kesehatan pada anak usia pendidikan dasar sesuai standar (%)					100	15,675,000	-	-	-	11,275,000	-	4,250,000	-	-	-	15,525,000	0.00%	99.04%					Dinas Kesehatan	kegiatan skrining kesehatan tidak dilaksanakan karena adanya pandemi covid-19 & pemerintah menerapkan belajar dari rumah. Dan ini merupakan salah satu target SPM, jadi target tidak berubah
			persentase sekolah yang melaksanakan UKS (%)					80		81		81		81		81		81		100.00%						Dinas Kesehatan	
		Pengembangan masyarakat pola hidup sehat	jumlah KK yang ber-PHBS (KK)					38000	43,410,000	43,202	-	43,202	23,390,000	44,196	-	44,527	19,725,000	43,782	43,115,000	100.00%	99.32%					Dinas Kesehatan	Tidak Ada()
			persentase desa yang melaksanakan KTR (%)					60		69		69		69		70		69		100.00%						Dinas Kesehatan	
		Peningkatan upaya pemberdayaan masyarakat	jumlah posyandu aktif (posyandu)					265	21,215,000	265	-	265	-	266	15,370,000	269	5,215,000	266	20,585,000	100.00%	97.03%					Dinas Kesehatan	Tidak Ada()
			jumlah puskesmas yang melaksanakan SBH (PKM)					12		12		12		12		12		12		100.00%						Dinas Kesehatan	
			persentase desa/ kelurahan siaga aktif (%)					93		100		100		100		100		100		100.00%						Dinas Kesehatan	
									80,300,000	**Rata-Rata Capaian Kinerja (%)**										90.24%	98.66%					Dinas Kesehatan	
										Predikat Kinerja										Sangat Tinggi	Sangat Tinggi					Dinas Kesehatan	
	Terpenuhinya Pemenuhan kebutuhan dasar masyarakat yang berkualitas	**Program Perbaikan Gizi Masyarakat**	**Persentase Balita kurus (%)**	**3.00**	**3,473,712,913**	**3.00**	-	**3.00**	**57,799,000**									**1.40**	**52,600,000**	**214.29%**	**91.01%**	4.40	#######	146.67%	1.51%	Dinas Kesehatan	
			Persentase ibu hamil KEK (%)	**7.00**		**7.00**		**9.00**										**9**		**100.00%**		16.00				Dinas Kesehatan	
		Pemberian tambahan makanan dan vitamin	cakupan balita gizi buruk yang mendapat perawatan (%)					100	27,195,000	100	-	100	2,870,000	100	6,480,000	100	16,840,000	100	26,190,000	100.00%	96.30%					Dinas Kesehatan	Tidak Ada()
			persentase ibu hamil KEK yang mendapat PMT (%)					86		99		97		100		100		99		100.00%						Dinas Kesehatan	
			persentase balita kurus yang mendapat PMT (%)					86		75		99		99		99		93		100.00%						Dinas Kesehatan	

No	Sasaran RKPD	Program/Kegiatan	Indikator Kinerja Program (outcome)/ Kegiatan (output)	Target RPJMD pada Tahun 2021 (Akhir Periode RPJMD)		Realisasi Capaian Kinerja RPJMD sampai dengan RKPD Tahun 2019		Target kinerja dan anggaran berjalan tahun 2020 yang dievaluasi		Realisasi Kinerja Sampai Dengan Triwulan I		Realisasi Kinerja Sampai Dengan Triwulan II		Realisasi Kinerja Sampai Dengan Triwulan III		Realisasi Kinerja Sampai Dengan Triwulan IV		Realisasi Capaian Kinerja dan Anggaran RKPD yang dievaluasi (2020)		Tingkat Capaian Kinerja dan Realisasi Anggaran RKPD Tahun 2020 (%)		Realisasi Kinerja dan Anggaran RPJMD s/d Tahun 2020		Tingkat Capaian Kinerja dan Realisasi Anggaran RPJMD s/d tahun 2021		SKPD Penanggungjawab	Keterangan
1	2	3	4	5		6		7		8		9		10		11		12		13=12/7x100%		14 = 6 + 12		15=14/5 x100%		16	17
				K	Rp	K	Rp	K	Rp	K	Rp	K	Rp	K	Rp	K	Rp	K	Rp	K	Rp	K	Rp	K	Rp		
		Peningkatan Surveilans Gizi Masyarakat	persentase RT mengkonsumsi garam beryodium (%)					90	30,604,000	93	-	93	7,735,000	95	-	95	18,675,000	94	26,410,000	100.00%	86.30%					Dinas Kesehatan	Tidak Ada()
			cakupan ASI Eksklusif (%)					60		43		67		67		69		61		100.00%						Dinas Kesehatan	
									57,799,000										**Rata-Rata Capaian Kinerja (%)**	100.00%	91.01%					Dinas Kesehatan	
																			Predikat Kinerja	Sangat Tinggi	Sangat Tinggi					Dinas Kesehatan	
	Terpenuhinya Pemenuhan kebutuhan dasar masyarakat yang berkualitas	**Program Pengembangan Lingkungan Sehat**	**Cakupan desa/kelurahan yang melaksanakan STBM (%)**	**50.00**	**3,046,512,807**	**50.00**	-	**50.00**	**2,017,928,500**									**61.41**	**2,007,184,100**	**122.82%**	**99.47%**	111.41	#######	222.82%	65.88%	Dinas Kesehatan	
		Pengembangan dan Pengawasan Lingkungan Sehat	persentase sarana air minum/ sarana air bersih yang memenuhi syarat kesehatan (%)					91	2,017,928,500	90	-	-	54,098,600	1	593,825,000	1	1,359,260,500	91	2,007,184,100	100.00%	99.47%					Dinas Kesehatan	Tidak Ada()
			jumlah desa/ kelurahan ODF (desa/ kel)					90		79		1		6		11		97		100.00%						Dinas Kesehatan	
			persentase tempat-tempat umum yang memenuhi syarat kesehatan (%)					89		90		-		3		-		93		100.00%						Dinas Kesehatan	
			persentase tempat pengelolaan makanan yang memenuhi sanitasi dasar (%)					90		86		-		2		2		90		100.00%						Dinas Kesehatan	
			persentase kecamatan yang menyelenggarakan tatanan sehat (%)					100		100		100		100		100		100		100.00%						Dinas Kesehatan	
			persentase tempat pengelolaan makanan yang memiliki laik hygiene sanitasi (%)					36		32		-		7		0		40		100.00%						Dinas Kesehatan	
									2,017,928,500										**Rata-Rata Capaian Kinerja (%)**	100.00%	99.47%					Dinas Kesehatan	
																			Predikat Kinerja	Sangat Tinggi	Sangat Tinggi					Dinas Kesehatan	
	Terpenuhinya Pemenuhan kebutuhan dasar masyarakat yang berkualitas	**Program Pencegahan dan Penanggulangan Penyakit Menular**	**Persentase bayi dan baduta yang mendapat imunisasi dasar lengkap dan lanjutan (%)**	**95.00**	**13,805,350,040**	**95.00**	-	**95.00**	**12,593,182,226**									**87.90**	**7,412,387,642**	**92.53%**	**58.86%**	187.90	#######	187.90%	53.69%	Dinas Kesehatan	
			Persentase kasus HIV yang ditangani (%)	**60.00**		**60.00**		**100.00**										**100**		**100.00%**		178.00				Dinas Kesehatan	
			Cakupan penanganan penyakit malaria sesuai standar (%)	**100.00**		**100.00**		**100.00**										**100**		**100.00%**		100.00				Dinas Kesehatan	
			Cakupan penanganan penyakit DBD sesuai standar (%)	**100.00**		**100.00**		**100.00**										**100**		**100.00%**		100.00				Dinas Kesehatan	
			Cakupan kasus rabies yang ditangani (%)	**100.00**		**100.00**		**100.00**										**100**		**100.00%**		100.00				Dinas Kesehatan	
			Cakupan penanganan kasus TB Paru (%)	**78.00**		**78.00**		**100.00**										**100**		**100.00%**		100.00				Dinas Kesehatan	
		Penyemprotan/fogging sarang nyamuk	persentase penanganan vektor kasus malaria yang terindikasi KLB (%)					100	181,509,500	100	-	100	32,528,675	100	-	100	73,181,475	100	105,710,150	100.00%	58.24%					Dinas Kesehatan	kasus DBD yang kurang
			persentase penanganan vektor kasus DBD yang terindikasi KLB (%)					100		100		100		100		100		100		100.00%						Dinas Kesehatan	sehingga kegiatan penyemp
		Pelayanan vaksinasi bagi balita dan anak sekolah	persentase bayi yang mendapat imunisasi dasar lengkap (%)					94	60,938,500	24	-	21	21,903,000	25	4,045,700	28	30,658,500	97	56,607,200	100.00%	92.89%					Dinas Kesehatan	Tidak Ada()

No	Sasaran RKPD	Program/Kegiatan	Indikator Kinerja Program (outcome)/ Kegiatan (output)	Target RPJMD pada Tahun 2021 (Akhir Periode RPJMD)		Realisasi Capaian Kinerja RPJMD sampai dengan RKPD Tahun 2019		Target kinerja dan anggaran berjalan tahun 2020 yang dievaluasi		Realisasi Kinerja Sampai Dengan Triwulan								Realisasi Capaian Kinerja dan Anggaran RKPD yang dievaluasi (2020)		Tingkat Capaian Kinerja dan Realisasi Anggaran RKPD Tahun 2020 (%)		Realisasi Kinerja dan Anggaran RPJMD s/d Tahun 2020		Tingkat Capaian Kinerja dan Realisasi Anggaran RPJMD s/d tahun 2021		SKPD Penanggungjawab	Keterangan
										I		II		III		IV											
1	2	3	4	5		6		7		8		9		10		11		12		13=12/7x100%		14 = 6 + 12		15=14/5 x100%		16	17
				K	Rp	K	Rp	K	Rp	K	Rp	K	Rp	K	Rp	K	Rp	K	Rp	K	Rp	K	Rp	K	Rp		
			persentase anak sekolah dasar yang mendapat imunisasi BIAS (%)					95		-		-		-		93		93		98.11%						Dinas Kesehatan	Beberapa sasaran tidak datang ke Posyandu dan Petugas tidak efektif melakukan DOFU efek Pandemi covid 19 (Pelayanan imunisasi kurang maksimal)
			persentase baduta yang mendapat imunisasi lanjutan (%)					90		20		13		24		21		78		86.78%						Dinas Kesehatan	Bbrp sasaran tidak datang ke sekolah untuk divaksinasi, dgn alasan sakit, penolakan orang tua & sasaran berada di luar wilayah Lutim (disebabkan anak sekolah masih belajar dari rumah)
		Pelayanan pencegahan dan penanggulangan penyakit menular	persentase penanganan hepatitis B pada kelompok berisiko (%)					100	45,585,075	100	-	100	7,480,000	100	-	100	27,425,500	100	34,905,500	100.00%	76.57%					Dinas Kesehatan	sebagian besar belanja perjalanan dinas luar daerah yang tidak terlaksana
			persentase pelayanan kesehatan penderita typhoid (%)					100		100		100		100		100		100		100.00%						Dinas Kesehatan	
			persentase penemuan pneumonia pada usia balita (%)					100		100		100		100		100		100		100.00%						Dinas Kesehatan	
			persentase penemuan dan pelayanan kesehatan penderita diare sesuai standar (%)					100		100		100		100		100		100		100.00%						Dinas Kesehatan	
			persentase pelayanan kesehatan orang dengan risiko terinfeksi HIV sesuai standar (%)					100		100		100		100		100		100		100.00%						Dinas Kesehatan	
			persentase pelayanan kesehatan orang dengan TB sesuai standar (%)					100		100		100		100		100		100		100.00%						Dinas Kesehatan	
		Pencegahan penularan penyakit Endemik/Epidemik	persentase pelayanan pengobatan massal kecacingan pada anak usia 1-12 tahun (%)					100	35,980,000	-	-	-	8,603,042	82	-	18	1,200,000	100	9,803,042	100.00%	27.25%					Dinas Kesehatan	sebagian besar belanja perjalanan dinas luar daerah yang tidak terlaksana

No	Sasaran RKPD	Program/Kegiatan	Indikator Kinerja Program (outcome)/ Kegiatan (output)	Target RPJMD pada Tahun 2021 (Akhir Periode RPJMD)		Realisasi Capaian Kinerja RPJMD sampai dengan RKPD Tahun 2019		Target kinerja dan anggaran berjalan tahun 2020 yang dievaluasi		Realisasi Kinerja Sampai Dengan Triwulan								Realisasi Capaian Kinerja dan Anggaran RKPD yang dievaluasi (2020)		Tingkat Capaian Kinerja dan Realisasi Anggaran RKPD Tahun 2020 (%)		Realisasi Kinerja dan Anggaran RPJMD s/d Tahun 2020		Tingkat Capaian Kinerja dan Realisasi Anggaran RPJMD s/d tahun 2021		SKPD Penanggungjawab	Keterangan
										I		II		III		IV											
1	2	3	4	5		6		7		8		9		10		11		12		13=12/7x100%		14 = 6 + 12		15=14/5 x100%		16	17
				K	Rp	K	Rp	K	Rp	K	Rp	K	Rp	K	Rp	K	Rp	K	Rp	K	Rp	K	Rp	K	Rp		
			persentase pelayanan kesehatan penderita kusta sesuai standar (%)					100		100		100		100		100		100		100.00%						Dinas Kesehatan	
			persentase pelayanan kesehatan pada orang yang berisiko filariasis sesuai standar (%)					100		100		100		100		100		100		100.00%						Dinas Kesehatan	
		Peningkatan survellance Epidemiologi dan penanggulangan wabah	persentase pelayanan kesehatan dasar pada korban pasca bencana (%)					100	130,612,220	100	-	100	34,116,400	100	11,025,700	100	83,654,450	100	128,796,550	100.00%	98.61%					Dinas Kesehatan	Tidak Ada()
			persentase kasus/ penyakit yang berpotensi KLB yang direspon (%)					100		100		100		100		100		100		100.00%						Dinas Kesehatan	
		Pengendalian Penyakit Bersumber Binatang (P2B2)/Zoonosis	persentase desa fokus malaria yang melakukan penanggulangan vektor (%)					100	76,160,000	100	-	100	-	100	11,740,450	100	8,130,000	100	19,870,450	100.00%	26.09%					Dinas Kesehatan	sebagian besar belanja perjalanan dinas luar daerah yang tidak terlaksana
			persentase pelayanan kesehatan pada kasus gigitan hewan penular rabies sesuai standar (%)					100		100		100		100		100		100		100.00%						Dinas Kesehatan	
			persentase desa endemik DBD yang melakukan penanggulangan vektor (%)					100		100		100		100		100		100		100.00%						Dinas Kesehatan	
		Kegiatan Pencegahan dan Penanganan Pandemik Covid-19	Jumlah kasus OTG, ODP, PDP, dan Konfirmasi yang tertangani (orang)					2908	12,062,396,931	-	-	2,460	75,559,981	4,675	164,438,750	6,735	8,908,471,915	3,468	9,148,470,646	100.00%	75.84%					Dinas Kesehatan	Tidak Ada(0)
									12,593,182,226										**Rata-Rata Capaian Kinerja (%)**	99.98%	75.47%					Dinas Kesehatan	
																			Predikat Kinerja	Sangat Tinggi	Tinggi					Dinas Kesehatan	
	Terpenuhinya Pemenuhan kebutuhan dasar masyarakat yang berkualitas	**Program Standarisasi Pelayanan Kesehatan**	**Persentase FKTP yang memberikan pelayanan sesuai standar (%)**	**90.00**	**42,822,646,124**			**90.00**	**1,137,747,650**									**90**	**926,615,514**	**100.00%**	**81.44%**	90.00	#######	100.00%	2.16%	Dinas Kesehatan	
		Pengembangan dan pemutakhiran data dasar standar pelayanan kesehatan	jumlah data sarana dan prasarana puskesmas (dok)					1	30,995,000	-	-	-	5,165,000	-	7,395,000	1	10,900,000	1	23,460,000	100.00%	75.69%					Dinas Kesehatan	Tidak Ada()
		Peningkatan Pelayanan Kesehatan Haji	persentase jamaah haji yang mendapat pelayanan kesehatan (%)					80	19,164,000	25	-	15	4,480,000	35	4,160,000	5	10,340,000	80	18,980,000	100.00%	99.04%					Dinas Kesehatan	Tidak Ada()
		Peningkatan Pelayanan Kesehatan Rujukan	jumlah FKTP yang melaksanakan rujukan sesuai standar (PKM)					17	24,479,000	17	-	17	1,870,000	17	4,524,000	17	14,295,000	17	20,689,000	100.00%	84.52%					Dinas Kesehatan	Tidak Ada()
		Peningkatan Pelayanan Kegawatdaruratan	persentase kegawatdaruratan yang tertangani (%)					100	27,478,650	100	-	100	3,498,650	100	498,000	100	21,589,100	100	25,585,750	100.00%	93.11%					Dinas Kesehatan	Tidak Ada()
		Peningkatan kualitas pelayanan kesehatan	persentase FKTP yang memiliki izin operasional (%)					50	905,972,000	20	-	10	5,515,000	10	33,870,000	10	672,602,000	50	711,987,000	100.00%	78.59%					Dinas Kesehatan	Tidak Ada()
			jumlah puskesmas yang di akreditasi (PKM)					0		-		-		-		-		-		0.00%						Dinas Kesehatan	
			jumlah puskesmas yang re-akreditasi (PKM)					5		-		-		-		-		-		0.00%						Dinas Kesehatan	yang tidak terlaksananya adalah survey akreditasi . Sdgkn workshop pendukung akreditasi dan pendampingan akreditasi telah terlaksana di 17 puskesmas
		Penguatan Pelayanan Kesehatan	jumlah puskesmas berprestasi (PKM)					0	95,687,000	-	-	-	12,017,664	-	13,860,000	-	66,784,100	-	92,661,764	0.00%	96.84%					Dinas Kesehatan	Tidak Ada()

No	Sasaran RKPD	Program/Kegiatan	Indikator Kinerja Program (outcome)/ Kegiatan (output)	Target RPJMD pada Tahun 2021 (Akhir Periode RPJMD)		Realisasi Capaian Kinerja RPJMD sampai dengan RKPD Tahun 2019		Target kinerja dan anggaran berjalan tahun 2020 yang dievaluasi		Realisasi Kinerja Sampai Dengan Triwulan								Realisasi Capaian Kinerja dan Anggaran RKPD yang dievaluasi (2020)		Tingkat Capaian Kinerja dan Realisasi Anggaran RKPD Tahun 2020 (%)		Realisasi Kinerja dan Anggaran RPJMD s/d Tahun 2020		Tingkat Capaian Kinerja dan Realisasi Anggaran RPJMD s/d tahun 2021		SKPD Penanggungjawab	Keterangan
										I		II		III		IV											
1	2	3	4	5		6		7		8		9		10		11		12		13=12/7x100%		14 = 6 + 12		15=14/5 x100%		16	17
				K	Rp	K	Rp	K	Rp	K	Rp	K	Rp	K	Rp	K	Rp	K	Rp	K	Rp	K	Rp	K	Rp		
			jumlah puskesmas yang menerapkan kegiatan asuhan mandiri kesehatan tradisional dan akupressure (PKM)					17		8		-		-		9		17		100.00%						Dinas Kesehatan	perubahan target dari 8 PKM menjadi 17 PKM
			jumlah puskesmas yang menerapkan pelayanan keperawatan kesehatan masyarakat sesuai standar (PKM)					17		17		17		17		17		17		100.00%						Dinas Kesehatan	
			persentase keluarga yang memiliki kemandirian hidup sehat (%)					50		35		-		12		3		50		100.00%						Dinas Kesehatan	
			jumlah puskesmas yang melaksanakan pelayanan kesehatan gigi dan mulut (PKM)					17		15		-		1		1		17		100.00%						Dinas Kesehatan	
			jumlah puskesmas PONED yang menerapkan pelayanan PONED sesuai standar (PKM)					8		8		8		8		8		8		100.00%						Dinas Kesehatan	
		Pengelolaan Dana JKN di FKTP	persentase realisasi dana non kapitasi (%)					100	31,982,000	-	-	20	9,560,000	30	-	50	22,332,000	100	31,892,000	100.00%	99.72%					Dinas Kesehatan	Tidak Ada()
			persentase realisasi dana kapitasi (%)					100		25		10		15		50		100		100.00%						Dinas Kesehatan	
		Pelaksanaan Standarisasi Pelayanan Kesehatan	jumlah izin operasional rumah sakit (Dok)					1	1,990,000	-	-	-	-	-	-	-	1,360,000	-	1,360,000	0.00%	68.34%					Dinas Kesehatan	Tidak Ada()
			jumlah izin pendirian rumah sakit (dok)					0		-		-		-		-		-		0.00%						Dinas Kesehatan	
									1,137,747,650	**Rata-Rata Capaian Kinerja (%)**										45.34%	81.44%					Dinas Kesehatan	
										Predikat Kinerja										Sangat Rendah	Tinggi					Dinas Kesehatan	
	Terpenuhinya Pemenuhan kebutuhan dasar masyarakat yang berkualitas	**Program Pengadaan, Peningkatan dan Perbaikan Sarana dan Prasarana Puskesmas/Puskesmas Pembantu dan Jaringannya**	**Persentase Puskesmas dan jaringannya yang ditingkatkan kualitasnya (%)**	**65.00**	**64,867,823,669**	**100.00**	-	**65.00**	**9,538,160,664**									**65**	**8,872,392,693**	**100.00%**	**93.02%**	165.00	#######	253.85%	13.68%	Dinas Kesehatan	
		Pembangunan puskesmas pembantu	jumlah puskesmas pembantu yang terbangun (unit)					2	42,057,463	-	-	-	-	2	42,057,463	-	-	2	42,057,463	100.00%	100.00%					Dinas Kesehatan	Retensi
		Pengadaan puskesmas keliling	pengadaan puskesmas keliling (unit)					3	1,767,500,000	-	-	-	996,995,000	3	273,560,000	-	414,292,903	3	1,684,847,903	100.00%	95.32%					Dinas Kesehatan	ada 3 unit ambulans (puskesmas keliling), 1 mobil PSC untuk di Dinkes, 1 mobil untuk PKM Angkona dan 1 untuk PKM Bone Pute
		Pengadaan sarana dan prasarana puskesmas	persentase sarana dan prasarana puskesmas yang diadakan (%)					100	5,106,467,402	-	-	50	37,704,000	25	1,052,460,996	25	3,574,611,447	100	4,664,776,443	100.00%	91.35%					Dinas Kesehatan	Tidak Ada()
		Pengadaan sarana dan prasarana puskesmas pembantu	persentase sarana dan prasarana puskesmas pembantu yang diadakan (%)					100	1,360,677,691	-	-	50	25,219,000	25	520,338,817	25	752,844,736	100	1,298,402,553	100.00%	95.42%					Dinas Kesehatan	Tidak Ada()
		Peningkatan puskesmas menjadi puskesmas rawat inap	jumlah puskesmas yang ditingkatkan pelayanannya (unit)					1	63,763,350	-	-	-	37,512,100	-	26,221,250	1	-	1	63,733,350	100.00%	99.95%					Dinas Kesehatan	Tidak Ada()
		Peningkatan puskesmas pembantu menjadi puskesmas	jumlah puskesmas pembantu yang ditingkatkan pelayanannya (unit)					1	72,642,215	-	-	-	-	-	72,641,214	1	-	1	72,641,214	100.00%	100.00%					Dinas Kesehatan	Pustu Bone Pute menjadi Puskesmas Bone Pute

No	Sasaran RKPD	Program/Kegiatan	Indikator Kinerja Program (outcome)/ Kegiatan (output)	Target RPJMD pada Tahun 2021 (Akhir Periode RPJMD)		Realisasi Capaian Kinerja RPJMD sampai dengan RKPD Tahun 2019		Target kinerja dan anggaran berjalan tahun 2020 yang dievaluasi		Realisasi Kinerja Sampai Dengan Triwulan I		Realisasi Kinerja Sampai Dengan Triwulan II		Realisasi Kinerja Sampai Dengan Triwulan III		Realisasi Kinerja Sampai Dengan Triwulan IV		Realisasi Capaian Kinerja dan Anggaran RKPD yang dievaluasi (2020)		Tingkat Capaian Kinerja dan Realisasi Anggaran RKPD Tahun 2020 (%)		Realisasi Kinerja dan Anggaran RPJMD s/d Tahun 2020		Tingkat Capaian Kinerja dan Realisasi Anggaran RPJMD s/d tahun 2021		SKPD Penanggungjawab	Keterangan
1	2	3	4	5		6		7		8		9		10		11		12		13=12/7x100%		14 = 6 + 12		15=14/5 x100%		16	17
				K	Rp	K	Rp	K	Rp	K	Rp	K	Rp	K	Rp	K	Rp	K	Rp	K	Rp	K	Rp	K	Rp		
		Rehabilitasi sedang/berat puskesmas pembantu	jumlah puskesmas pembantu yang direhab (unit)					4	1,125,052,543	-	-	-	70,244,761	-	294,177,338	4	681,511,668	4	1,045,933,767	100.00%	92.97%					Dinas Kesehatan	Rehab Pustu Kasintuwu, Maliwowo, Landangi dan Bantilang
									9,538,160,664									**Rata-Rata Capaian Kinerja (%)**		100.00%	93.02%					Dinas Kesehatan	
																		Predikat Kinerja		Sangat Tinggi	Sangat Tinggi					Dinas Kesehatan	
	Terpenuhinya Pemenuhan kebutuhan dasar masyarakat yang berkualitas	**Program Pengadaan, Peningkatan Sarana dan Prasarana Rumah Sakit/Rumah Sakit Jiwa/Rumah Sakit Paru-Paru/Rumah Sakit Mata**	**Persentase peningkatan sarana rumah sakit (%)**	**40.00**	**25,707,831,622**			**10.00**	**4,765,009,000**									**10**	**4,748,210,499**	**100.00%**	**99.65%**	10.00	#######	25.00%	18.47%	Dinas Kesehatan	
		Pembangunan rumah sakit	persentase sarana rumah sakit yang dibangun (%)					40	4,765,009,000	-	-	20	99,050,000	10	246,243,294	10	4,402,917,205	40	4,748,210,499	100.00%	99.65%					Dinas Kesehatan	Rumah Sakit Malili
									4,765,009,000									**Rata-Rata Capaian Kinerja (%)**		100.00%	99.65%					Dinas Kesehatan	
																		Predikat Kinerja		Sangat Tinggi	Sangat Tinggi					Dinas Kesehatan	
	Terpenuhinya Pemenuhan kebutuhan dasar masyarakat yang berkualitas	**Program Kemitraan Peningkatan Pelayanan Kesehatan**	**Jumlah penduduk yang memiliki jaminan kesehatan (jiwa)**	**283000**	**156,229,741,262**			**283000**	**55,658,130,000**									**283,000**	**55,397,555,403**	**100.00%**	**99.53%**	#######	#######	100.00%	35.46%	Dinas Kesehatan	
			Jumlah tenaga medis kontrak dan intrenship yang terbayarkan (Orang)	**61**				**44**										**35**		**79.55%**		35.00				Dinas Kesehatan	
		Kemitraan asuransi kesehatan masyarakat	Persentase masyarakat yang memiliki Jaminan Kesehatan Nasional PBI APBD (%)					28	54,290,130,000	28	12,461,186,000	18	21,436,054,000	18	11,178,720,403	20	9,182,095,000	21	54,258,055,403	75.00%	99.94%					Dinas Kesehatan	Tidak Ada()
			persentase masyarakat kurang mampu yang memiliki Jaminan Kesehatan Nasional PBI APBN (%)					29		29		35		35		35		34		100.00%						Dinas Kesehatan	
			persentase masyarakat kurang mampu yang memiliki Jaminan Kesehatan Nasional PBI APBD integrasi (%)					24		24		24		24		24		24		100.00%						Dinas Kesehatan	
		Kemitraan peningkatan kualitas dokter dan paramedis	jumlah tenaga dokter intrenshift yang terbayarkan (orang)					18	1,368,000,000	18	258,000,000	18	177,500,000	12	284,000,000	12	420,000,000	15	1,139,500,000	83.33%	83.30%					Dinas Kesehatan	Banyak tenaga kontrak lulus CPNS dan Lulus pendidikan dokter ahli sehingga kontrak berhenti
			jumlah tenaga dokter kontrak yang terbayarkan (orang)					26		10		1		7		5		23		88.46%						Dinas Kesehatan	
									55,658,130,000									**Rata-Rata Capaian Kinerja (%)**		91.52%	99.53%					Dinas Kesehatan	
																		Predikat Kinerja		Sangat Tinggi	Sangat Tinggi					Dinas Kesehatan	
	Terpenuhinya Pemenuhan kebutuhan dasar masyarakat yang berkualitas	**Program Peningkatan Pelayanan Kesehatan Lansia**	**Persentase usia lanjut (>60 tahun) yang mendapat skrining kesehatan (%)**		-			**70**	**18,884,000**									**71.84**	**14,959,000**	**102.63%**	**79.22%**	71.84	#######	#DIV/0!	#DIV/0!	Dinas Kesehatan	
		Pelayanan pemeliharaan kesehatan	persentase posyandu lansia aktif (%)					70	18,884,000	100	-	100	2,250,000	91	-	92	12,709,000	96	14,959,000	100.00%	79.22%					Dinas Kesehatan	Tidak Ada()
			jumlah usia lanjut (>60 thn) yang mendapat skrining kesehatan sesuai standar (orang)					12500		3,735		509		2,533		6,299		13,076		100.00%						Dinas Kesehatan	
									18,884,000									**Rata-Rata Capaian Kinerja (%)**		100.00%	79.22%					Dinas Kesehatan	
																		Predikat Kinerja		Sangat Tinggi	Tinggi					Dinas Kesehatan	

No	Sasaran RKPD	Program/Kegiatan	Indikator Kinerja Program (outcome)/ Kegiatan (output)	Target RPJMD pada Tahun 2021 (Akhir Periode RPJMD)		Realisasi Capaian Kinerja RPJMD sampai dengan RKPD Tahun 2019		Target kinerja dan anggaran berjalan tahun 2020 yang dievaluasi		Realisasi Kinerja Sampai Dengan Triwulan								Realisasi Capaian Kinerja dan Anggaran RKPD yang dievaluasi (2020)		Tingkat Capaian Kinerja dan Realisasi Anggaran RKPD Tahun 2020 (%)		Realisasi Kinerja dan Anggaran RPJMD s/d Tahun 2020		Tingkat Capaian Kinerja dan Realisasi Anggaran RPJMD s/d tahun 2021		SKPD Penanggungjawab	Keterangan
										I		II		III		IV											
1	2	3	4	5		6		7		8		9		10		11		12		13=12/7x100%		14 = 6 + 12		15=14/5 x100%		16	17
				K	Rp	K	Rp	K	Rp	K	Rp	K	Rp	K	Rp	K	Rp	K	Rp	K	Rp	K	Rp	K	Rp		
	Terpenuhinya Pemenuhan kebutuhan dasar masyarakat yang berkualitas	**Program Pengendalian Penyakit Tidak Menular**	**Persentase pelayanan kesehatan pada penderita DM sesuai standar (%)**	**30.00**	**8,511,525,481**			**30.00**	**37,956,500**									**29.70**	**21,230,000**	**99.00%**	**55.93%**	29.70	#######	99.00%	0.25%	Dinas Kesehatan	
			Persentase pelayanan kesehatan pada penderita hipertensi sesuai standar (%)	**30.00**				**30.00**										**28.70**		**95.67%**						Dinas Kesehatan	
			Persentase pelayanan kesehatan pada orang dengan gangguan jiwa sesuai standar (%)	**90.00**				**90.00**										**98.00**		**108.89%**						Dinas Kesehatan	
			Persentase skrining risiko PTM pada usia produktif (15-59 tahun) (%)	**40.00**				**40.00**										**23.50**		**58.75%**						Dinas Kesehatan	
		Pengendalian Penyakit Tidak menular	persentase penanganan penderita hipertensi (%)					30	17,501,500	24	-	1	12,070,000	2	1,556,000	2	-	29	13,626,000	95.67%	77.86%					Dinas Kesehatan	selama pandemi covid 19 kunjungan ke PKM berkurang
			persentase penanganan penderita diabetes melitus (%)					30		20		1		8		1		30		99.00%						Dinas Kesehatan	
			persentase penanganan penderita orang dengan gangguan jiwa (%)					90		98		98		98		98		98		100.00%						Dinas Kesehatan	
		Deteksi Dini Penyakit Tidak Menular bagi Penduduk Usia Produktif	persentase skrining faktor risiko gangguan indera pada usia 15-59 tahun (%)					40	20,455,000	2	-	1	-	1	-	1	7,604,000	5	7,604,000	11.98%	37.17%					Dinas Kesehatan	selama pandemi covid 19 kunjungan ke PKM berkurang & kegiatan luar gedung ditiadakan sehingga capaian skrining tidak tercapai
			persentase skrining faktor risiko hipertensi pada usia 15-59 tahun (%)					40		4		7		1		11		24		58.75%						Dinas Kesehatan	selama pandemi covid 19 kunjungan ke PKM berkurang & kegiatan luar gedung ditiadakan sehingga capaian skrining tidak tercapai
			persentase desa yang melaksanakan posbindu (%)					90		88		88		88		88		88		97.98%						Dinas Kesehatan	tidak ada pembentukan posbindu baru krn selama pandemi kegiatan luar gedung ditiadakan & anggaran dialihkan ke covid

No	Sasaran RKPD	Program/Kegiatan	Indikator Kinerja Program (outcome)/ Kegiatan (output)	Target RPJMD pada Tahun 2021 (Akhir Periode RPJMD)		Realisasi Capaian Kinerja RPJMD sampai dengan RKPD Tahun 2019		Target kinerja dan anggaran berjalan tahun 2020 yang dievaluasi		Realisasi Kinerja Sampai Dengan Triwulan								Realisasi Capaian Kinerja dan Anggaran RKPD yang dievaluasi (2020)		Tingkat Capaian Kinerja dan Realisasi Anggaran RKPD Tahun 2020 (%)		Realisasi Kinerja dan Anggaran RPJMD s/d Tahun 2020		Tingkat Capaian Kinerja dan Realisasi Anggaran RPJMD s/d tahun 2021		SKPD Penanggungjawab	Keterangan
										I		II		III		IV											
1	2	3	4	5		6		7		8		9		10		11		12		13=12/7x100%		14 = 6 + 12		15=14/5 x100%		16	17
				K	Rp	K	Rp	K	Rp	K	Rp	K	Rp	K	Rp	K	Rp	K	Rp	K	Rp	K	Rp	K	Rp		
			persentase skrining faktor risiko gangguan jiwa pada usia 15-59 tahun (%)					40		4		1		2		1		8		19.80%						Dinas Kesehatan	selama pandemi covid 19 kunjungan ke PKM berkurang & kegiatan luar gedung ditiadakan sehingga capaian skrining tidak tercapai
			persentase skrining faktor risiko DM pada usia 15-59 tahun (%)					40		3		3		0		11		17		41.25%						Dinas Kesehatan	selama pandemi covid 19 kunjungan ke PKM berkurang & kegiatan luar gedung ditiadakan sehingga capaian skrining tidak tercapai
			persentase skrining kanker payudara dan leher rahim pada wanita usia 30-59 tahun (%)					20		9		10		10		11		10		49.95%						Dinas Kesehatan	selama pandemi covid 19 kunjungan ke PKM berkurang & kegiatan luar gedung ditiadakan sehingga capaian skrining tidak tercapai
									37,956,500									**Rata-Rata Capaian Kinerja (%)**		70.41%	55.93%					Dinas Kesehatan	
																		Predikat Kinerja		Sedang	Rendah					Dinas Kesehatan	
	Terpenuhinya Pemenuhan kebutuhan dasar masyarakat yang berkualitas	**Program Peningkatan Pelayanan Kesehatan Ibu dan Anak**	**Persentase pelayanan kesehatan bayi bari lahir (0-28 hari) sesuai standar (%)**	**98.00**	**4,593,578,308**			**95**	**599,780,000**									**96.23**	**357,805,268**	**101.29%**	**59.66%**	96.23	#######	98.19%	7.79%	Dinas Kesehatan	
			Persentase pelayanan kesehatan ibu hamil sesuai standar (%)	**98.00**				**90**										**88.34**		**98.16%**		88.34				Dinas Kesehatan	
		Peningkatan Pelayanan Kesehatan Ibu dan Reproduksi	cakupan pertolongan persalinan di fasilitas kesehatan (%)					95	581,155,000	23	-	25	76,365,600	22	102,025,000	22	168,059,668	93	346,450,268	97.58%	59.61%					Dinas Kesehatan	Jumlah ibu bersalin yg memang kurang dibanding jumlah proyeksi sasaran
			cakupan peserta aktif KB (%)					76		78		79		79		79		79		100.00%						Dinas Kesehatan	

No	Sasaran RKPD	Program/Kegiatan	Indikator Kinerja Program (outcome)/ Kegiatan (output)	Target RPJMD pada Tahun 2021 (Akhir Periode RPJMD)		Realisasi Capaian Kinerja RPJMD sampai dengan RKPD Tahun 2019		Target kinerja dan anggaran berjalan tahun 2020 yang dievaluasi		Realisasi Kinerja Sampai Dengan Triwulan								Realisasi Capaian Kinerja dan Anggaran RKPD yang dievaluasi (2020)		Tingkat Capaian Kinerja dan Realisasi Anggaran RKPD Tahun 2020 (%)		Realisasi Kinerja dan Anggaran RPJMD s/d Tahun 2020		Tingkat Capaian Kinerja dan Realisasi Anggaran RPJMD s/d tahun 2021		SKPD Penanggungjawab	Keterangan
										I		II		III		IV											
1	2	3	4	5		6		7		8		9		10		11		12		13=12/7x100%		14 = 6 + 12		15=14/5 x100%		16	17
				K	Rp	K	Rp	K	Rp	K	Rp	K	Rp	K	Rp	K	Rp	K	Rp	K	Rp	K	Rp	K	Rp		
			cakupan pelayanan kesehatan ibu nifas (%)					95		22		23		25		22		92		96.95%						Dinas Kesehatan	Jumlah ibu bersalin yg memang kurang dibanding jumlah proyeksi sasaran
			cakupan K4 (%)					90		21		22		21		24		88		98.16%						Dinas Kesehatan	krn adanya pandemi sehingga kunjungan ibu hamil berkurang dan masih tingginya kasus abortus
			cakupan penanganan komplikasi obstetri (%)					80		21		15		17		28		80		100.00%						Dinas Kesehatan	
		Peningkatan Pelayanan Kesehatan Anak dan Remaja	cakupan neonatus dengan komplikasi yang ditangani (%)					43	18,625,000	11	-	10	855,000	25	720,000	-	9,780,000	46	11,355,000	100.00%	60.97%					Dinas Kesehatan	Tidak Ada()
			cakupan kunjungan bayi (29hr - 11bln) (%)					90		26		14		20		27		87		96.17%						Dinas Kesehatan	krn adanya pandemi sehingga kunjungan bayi berkurang & tidak dilaksanakannya posyandu
			cakupan pemberian tablet FE pada remaja (%)					70		75		15		-		17		107		100.00%						Dinas Kesehatan	
			cakupan pelayanan kesehatan balita (12-59 bulan) (%)					75		20		7		13		26		66		88.48%						Dinas Kesehatan	krn adanya pandemi sehingga kunjungan balita berkurang & tidak dilaksanakannya posyandu
			cakupan KN lengkap (%)					95		23		26		23		24		97		100.00%						Dinas Kesehatan	
			persentase puskesmas yang menyelenggarakan kesehatan remaja (%)					80		88		88		88		88		88		100.00%						Dinas Kesehatan	
									599,780,000	**Rata-Rata Capaian Kinerja (%)**										98.50%	59.66%					Dinas Kesehatan	
										Predikat Kinerja										Sangat Tinggi	Rendah					Dinas Kesehatan	
	Terpenuhinya Pemenuhan kebutuhan dasar masyarakat yang berkualitas	**Program Peningkatan Kapasitas Sumber Daya Manusia Kesehatan**	**Persentase SDM kesehatan yang ditingkatkan kompetensinya (%)**	**100.00**	**906,476,000**			**5.00**	**109,779,500**									**5.00**	**87,401,458**	**100.00%**	**79.62%**	5.00	#######	5.00%	9.64%	Dinas Kesehatan	
		Peningkatan Kompetensi Sumber Daya Manusia Kesehatan	Jumlah tenaga kesehatan yang berprestasi (orang)					0	83,771,000	-	-	-	46,179,458	-	987,000	-	19,308,000	-	66,474,458	0.00%	79.35%					Dinas Kesehatan	Tidak Ada()
			Jumlah sumber daya manusia kesehatan yang terlatih (orang)					2		-		2		-		-		2		100.00%						Dinas Kesehatan	
		Pemutakhiran Data Sumber Daya Manusia Kesehatan	Jumlah profil deskripsi SDMK yang di mutakhirkan (dokumen)					1	26,008,500	-	-	-	-	-	1,562,000	1	19,365,000	1	20,927,000	100.00%	80.46%					Dinas Kesehatan	Tidak Ada()
			Persentase kepemilikan SIK/ SIP bagi tenaga kesehatan (%)					95		20		25		25		25		95		100.00%						Dinas Kesehatan	
									109,779,500	**Rata-Rata Capaian Kinerja (%)**										61.85%	79.62%					Dinas Kesehatan	

No	Sasaran RKPD	Program/Kegiatan	Indikator Kinerja Program (outcome)/ Kegiatan (output)	Target RPJMD pada Tahun 2021 (Akhir Periode RPJMD)		Realisasi Capaian Kinerja RPJMD sampai dengan RKPD Tahun 2019		Target kinerja dan anggaran berjalan tahun 2020 yang dievaluasi		Realisasi Kinerja Sampai Dengan Triwulan								Realisasi Capaian Kinerja dan Anggaran RKPD yang dievaluasi (2020)		Tingkat Capaian Kinerja dan Realisasi Anggaran RKPD Tahun 2020 (%)		Realisasi Kinerja dan Anggaran RPJMD s/d Tahun 2020		Tingkat Capaian Kinerja dan Realisasi Anggaran RPJMD s/d tahun 2021		SKPD Penanggungjawab	Keterangan
										I		II		III		IV											
1	2	3	4	5		6		7		8		9		10		11		12		13=12/7x100%		14 = 6 + 12		15=14/5 x100%		16	17
				K	Rp	K	Rp	K	Rp	K	Rp	K	Rp	K	Rp	K	Rp	K	Rp	K	Rp	K	Rp	K	Rp		
																			Predikat Kinerja	Rendah	Tinggi					Dinas Kesehatan	
	Terpenuhinya Pemenuhan kebutuhan dasar masyarakat yang berkualitas	**Program Pelayanan Kesehatan Kerja dan Kesehatan Olahraga**	**Persentase puskesmas yang melaksanakan kegiatan kesehatan kerja**	**100.00**	-			**100**	**6,080,000**									**100**	**685,000**	**100.00%**	**11.27%**	100.00	#######	100.00%	#DIV/0!	Dinas Kesehatan	
			Persentase puskesmas yang melaksanakan kegiatan kesehatan olahraga	**100.00**				**100**										**100**		**100.00%**		100.00				Dinas Kesehatan	
		Pembinaan Upaya Kesehatan Kerja	Jumlah Pos Upaya Kesehatan Kerja (UKK) aktif yang terbentuk di wilayah Puskesmas (pos ukk)					35	3,040,000	27	-	-	-	-	-	8	685,000	35	685,000	100.00%	22.53%					Dinas Kesehatan	anggaran sebagian besar dialihkan untuk penanggulangan pandemi covid-19
		Pelayanan Kesehatan Olahraga	Jumlah sekolah dasar yang melaksanakan kesehatan olahraga bagi anak sekolah (SD)					45	3,040,000	74	-	74	-	74	-	74	-	74	-	100.00%	0.00%					Dinas Kesehatan	anggaran sebagian besar dialihkan untuk penanggulangan pandemi covid-19
			Jumlah puskesmas yang melaksanakan pembinaan kelompok olahraga (PKM)					15		17		17		17		17		17		100.00%						Dinas Kesehatan	
									6,080,000										**Rata-Rata Capaian Kinerja (%)**	100.00%	11.27%					Dinas Kesehatan	
																			Predikat Kinerja	Sangat Tinggi	Sangat Rendah					Dinas Kesehatan	
	Terpenuhinya Pemenuhan kebutuhan dasar masyarakat yang berkualitas	**Program Pengelolaan Obat, Perbekalan Kesehatan dan Alat Kesehatan**	**Persentase Puskesmas yang memiliki ketersediaan obat dan vaksin, perbekalan kesehatan dan alat kesehatan sesuai standar**		-			**80**	**10,778,264,814**									**75.81**	**7,502,466,544**	**94.76%**	**69.61%**	75.81	#######	#DIV/0!	#DIV/0!	Dinas Kesehatan	
		Pengadaan Obat, Vaksin dan Perbekalan Kesehatan	persentase pengadaan obat, vaksin dan perbekalan kesehatan sesuai kebutuhan (%)					100	4,452,989,565	25	-	20	508,733,100	28	1,331,835,140	7	1,559,617,311	80	3,400,185,551	80.00%	76.36%					Dinas Kesehatan	Lain-lain(tidak dilakukan pengadaan langsung sehingga anggaran sebagian tidak terpakai)
		Peningkatan Akses dan Mutu Obat dan Perbekalan Kesehatan	persentase distribusi obat, vaksin, dan perbekalan kesehatan di puskesmas dan jaringannya (%)					100	316,967,896	100	-	100	77,257,380	100	48,545,050	100	141,399,050	100	267,201,480	100.00%	84.30%					Dinas Kesehatan	Lain-lain(ada satu PKM yang tidak melakukan pelayanan kefarmasian sesuai standar yaitu PKM Parumpanai)
			persentase puskesmas yang melakukan pelayanan kefarmasian yang sesuai standar (%)					95		75		1		-		18		94		98.95%						Dinas Kesehatan	
		Pengadaan dan Pemeliharaan Alat Kesehatan	jumlah puskesmas yang memiliki mutu dan ketersediaan alat kesehatan sesuai standar (PKM)					14	6,008,307,353	13	-	13	-	13	206,640,882	14	3,628,438,631	13	3,835,079,513	94.64%	63.83%					Dinas Kesehatan	
									10,778,264,814.00										**Rata-Rata Capaian Kinerja (%)**	88.74%	69.61%						
																			Predikat Kinerja	Tinggi	Sedang						
									110,100,344,609.00					**TOTAL RATA-RATA CAPAIAN KINERJA DAN ANGGARAN DARI SELURUH PROGRAM**						**92.51%**	**92.16%**						
														PREDIKAT KINERJA DARI SELURUH PROGRAM						**Sangat Tinggi**	**Sangat Tinggi**						

No	Sasaran RKPD	Program/Kegiatan	Indikator Kinerja Program (outcome)/ Kegiatan (output)	Target RPJMD pada Tahun 2021 (Akhir Periode RPJMD)		Realisasi Capaian Kinerja RPJMD sampai dengan RKPD Tahun 2019		Target kinerja dan anggaran berjalan tahun 2020 yang dievaluasi		Realisasi Kinerja Sampai Dengan Triwulan I		Realisasi Kinerja Sampai Dengan Triwulan II		Realisasi Kinerja Sampai Dengan Triwulan III		Realisasi Kinerja Sampai Dengan Triwulan IV		Realisasi Capaian Kinerja dan Anggaran RKPD yang dievaluasi (2020)		Tingkat Capaian Kinerja dan Realisasi Anggaran RKPD Tahun 2020 (%)		Realisasi Kinerja dan Anggaran RPJMD s/d Tahun 2020		Tingkat Capaian Kinerja dan Realisasi Anggaran RPJMD s/d tahun 2021		SKPD Penanggungjawab	Keterangan
1	2	3	4	5		6		7		8		9		10		11		12		13=12/7x100%		14 = 6 + 12		15=14/5 x100%		16	17
				K	Rp	K	Rp	K	Rp	K	Rp	K	Rp	K	Rp	K	Rp	K	Rp	K	Rp	K	Rp	K	Rp		
		Program Pelayanan Administrasi Perkantoran			-														**6,757,786,200**	**#DIV/0!**	**#DIV/0!**	0.00	#######	#DIV/0!	#DIV/0!	RSUD I Lagaligo	
		Penyediaan jasa kebersihan kantor	Jumlah Jasa Tenaga Kebersihan Kantor yang disediakan (Jenis)					2	2,191,903,800	2	-	2	874,821,520	2	766,328,830	2	550,735,850	2	2,191,886,200	100.00%	100.00%					RSUD I Lagaligo	Tidak Ada()
		Penyediaan jasa tenaga pendukung administrasi/teknis	Jumlah Upah Jasa/ Tenaga Honorer yang dibayarkan (Orang)					386	4,566,600,000	307	653,600,000	306	986,100,000	306	981,800,000	394	1,944,400,000	394	4,565,900,000	100.00%	99.98%					RSUD I Lagaligo	Tidak Ada()
									6,758,503,800										**Rata-Rata Capaian Kinerja (%)**	100.00%	99.99%					RSUD I Lagaligo	
																			Predikat Kinerja	Sangat Tinggi	Sangat Tinggi					RSUD I Lagaligo	
		Program Peningkatan Pengembangan Sistem Pelaporan Capaian Kinerja dan Keuangan			-														**4,510,000**	**#DIV/0!**	**#DIV/0!**	0.00	#######	#DIV/0!	#DIV/0!	RSUD I Lagaligo	
		Penyusunan Pelaporan Akuntabilitas Kinerja Instansi Pemerintah	Jumlah Dokumen sistem Akuntabilitas Kinerja Instansi Pemerintah yang disusun (Dokumen)					1	4,510,000	1	1,060,000	-	1,920,000	-	900,000	-	630,000	1	4,510,000	100.00%	100.00%					RSUD I Lagaligo	Tidak Ada()
									4,510,000										**Rata-Rata Capaian Kinerja (%)**	100.00%	100.00%					RSUD I Lagaligo	
																			Predikat Kinerja	Sangat Tinggi	Sangat Tinggi					RSUD I Lagaligo	
		Program Perencanaan dan Penganggaran SKPD			-														**9,859,208**	**#DIV/0!**	**#DIV/0!**	0.00	#######	#DIV/0!	#DIV/0!	RSUD I Lagaligo	
		Penyusunan Dokumen Perencanaan dan Penganggaran SKPD	Jumlah Dokumen Perencanaan yang Dihasilkan (Dokumen)					6	10,000,000	3	1,605,000	-	1,974,208	-	1,890,000	3	4,390,000	6	9,859,208	100.00%	98.59%					RSUD I Lagaligo	Tidak Ada()
									10,000,000										**Rata-Rata Capaian Kinerja (%)**	100.00%	98.59%					RSUD I Lagaligo	
																			Predikat Kinerja	Sangat Tinggi	Sangat Tinggi					RSUD I Lagaligo	
		Kesehatan																								RSUD I Lagaligo	
		Program Badan Layanan Umum Daerah Rumah Sakit			-														**77,779,979,850**	**#DIV/0!**	**#DIV/0!**	0.00	#######	#DIV/0!	#DIV/0!	RSUD I Lagaligo	
		Pelayanan Rumah Sakit Umum Daerah I La Galigo	Jumlah Kunjungan Pasien BLUD (Kunjungan)					117,418	77,960,000,000	25,059	21,997,885,482	7,505	19,245,176,164	19,117	15,589,090,008	18,102	20,947,828,196	69,783	77,779,979,850	59.43%	99.77%					RSUD I Lagaligo	Tidak Ada()
			Jumlah PAD BLUD (Rp)					70,658,876,322		27,303,448,325		17,882,356,518		15,238,149,350		20,327,740,456		80,751,694,649		100.00%						RSUD I Lagaligo	
									77,960,000,000										**Rata-Rata Capaian Kinerja (%)**	79.72%	99.77%					RSUD I Lagaligo	
																			Predikat Kinerja	Tinggi	Sangat Tinggi					RSUD I Lagaligo	
		Program Upaya Kesehatan Perorangan Rumah Sakit			-														**8,580,318,230**	**#DIV/0!**	**#DIV/0!**	0.00	#######	#DIV/0!	#DIV/0!	RSUD I Lagaligo	
		Pemeliharaan dan Pemulihan Pelayanan Kesehatan Rumah Sakit	Jumlah tenaga yang bertugas di rumah sakit (Shift)					22211	1,595,968,000	5,639	14,286,600	4,320	514,005,400	3,903	471,404,150	5,873	564,356,550	19,735	1,564,052,700	88.85%	98.00%					RSUD I Lagaligo	Tidak Ada()
			Jumlah Rujukan Berjenjang (Jenazah)					576		170		131		166		171		638		100.00%						RSUD I Lagaligo	
		Peningkatan Pelayanan Kesehatan Rujukan Rumah Sakit	Jumlah Kasus HD yang dilayani (Kasus)					1978	7,082,661,546	529	-	460	113,072,500	441	2,765,161,000	410	4,096,043,930	1,840	6,974,277,430	93.02%	98.47%					RSUD I Lagaligo	Tidak Ada()
			Jumlah pasien jaminan kesehatan daerah (Pasien)					60		18		15		15		13		61		100.00%						RSUD I Lagaligo	
		Pelayanan Transfusi Darah	Jumlah Kantong Darah yang dilayani di Rumah Sakit (Ktg Darah)					2250	46,750,000	587	3,178,000	478	16,298,000	503	11,686,200	650	10,825,900	2,218	41,988,100	98.58%	89.81%					RSUD I Lagaligo	Tidak Ada()
									8,725,379,546										**Rata-Rata Capaian Kinerja (%)**	96.14%	98.34%					RSUD I Lagaligo	
																			Predikat Kinerja	Sangat Tinggi	Sangat Tinggi					RSUD I Lagaligo	
		Program Peningkatan Kapasitas Sumber Daya Aparatur Rumah Sakit			-														**314,678,253**	**#DIV/0!**	**#DIV/0!**	0.00	#######	#DIV/0!	#DIV/0!	RSUD I Lagaligo	
		Pendidikan dan Pelatihan Formal Rumah Sakit	Jumlah Tenaga Rumah Sakit yang mengikuti pendidikan (Orang)					2	17,480,000	2	17,480,000	-	-	-	-	-	-	2	17,480,000	100.00%	100.00%					RSUD I Lagaligo	Tidak Ada()
		Peningkatan Kompetensi Tenaga Kesehatan Rumah Sakit	Jumlah Tenaga Kesehatan yang mengikuti Peningkatan Kompetensi (Orang)					130	201,720,000	-	-	-	-	-	-	95	139,331,251	95	139,331,251	73.08%	69.07%					RSUD I Lagaligo	Tidak Ada()
		Bimbingan Teknis, Workshop dan Seminar Peningkatan Pelayanan Rumah Sakit	Jumlah Pegawai Rumah Sakit yang mengikuti bimtek/seminar/workshop/PIT (Kali)					29	176,622,908	17	92,010,399	6	13,240,000	-	2,619,996	18	49,996,607	41	157,867,002	100.00%	89.38%					RSUD I Lagaligo	Tidak Ada()
									395,822,908										**Rata-Rata Capaian Kinerja (%)**	86.28%	79.50%					RSUD I Lagaligo	
																			Predikat Kinerja	Tinggi	Tinggi					RSUD I Lagaligo	
		Program Peningkatan Pengelolaan Data Rumah Sakit			-														**9,709,000**	**#DIV/0!**	**#DIV/0!**	0.00	#######	#DIV/0!	#DIV/0!	RSUD I Lagaligo	
		Penyusunan Profil Rumah Sakit	Jumlah Dokumen Buku Profil Rumah Sakit (Buku)					74	10,000,000	74	-	-	7,399,000	-	2,310,000	-	-	74	9,709,000	100.00%	97.09%					RSUD I Lagaligo	Tidak Ada()
									10,000,000										**Rata-Rata Capaian Kinerja (%)**	100.00%	97.09%					RSUD I Lagaligo	

No	Sasaran RKPD	Program/Kegiatan	Indikator Kinerja Program (outcome)/ Kegiatan (output)	Target RPJMD pada Tahun 2021 (Akhir Periode RPJMD)		Realisasi Capaian Kinerja RPJMD sampai dengan RKPD Tahun 2019		Target kinerja dan anggaran berjalan tahun 2020 yang dievaluasi		Realisasi Kinerja Sampai Dengan Triwulan								Realisasi Capaian Kinerja dan Anggaran RKPD yang dievaluasi (2020)		Tingkat Capaian Kinerja dan Realisasi Anggaran RKPD Tahun 2020 (%)		Realisasi Kinerja dan Anggaran RPJMD s/d Tahun 2020		Tingkat Capaian Kinerja dan Realisasi Anggaran RPJMD s/d tahun 2021		SKPD Penanggungjawab	Keterangan
										I		II		III		IV											
1	2	3	4	5		6		7		8		9		10		11		12		13=12/7x100%		14 = 6 + 12		15=14/5 x100%		16	17
				K	Rp	K	Rp	K	Rp	K	Rp	K	Rp	K	Rp	K	Rp	K	Rp	K	Rp	K	Rp	K	Rp		
																			Predikat Kinerja	Sangat Tinggi	Sangat Tinggi					RSUD I Lagaligo	
		Program Pengadaan, Peningkatan Sarana dan Prasarana Rumah Sakit/Rumah Sakit Jiwa/Rumah Sakit Paru-Paru/Rumah Sakit Mata			-														**9,272,241,718**	**#DIV/0!**	**#DIV/0!**	0.00	#######	#DIV/0!	#DIV/0!	RSUD I Lagaligo	
		Pengadaan Alat-Alat Kesehatan Rumah Sakit	Jumlah Pengadaan Alat Kesehatan/Kedokteran RS (Unit)					45	7,234,484,518	-	-	13	349,433,865	3	1,178,969,250	29	5,534,241,641	45	7,062,644,756	100.00%	97.62%					RSUD I Lagaligo	Tidak Ada()
		Pembangunan dan Pengembangan Bangunan Rumah Sakit	Jumlah Gedung/Bangunan yang dibangun/dikembangkan (Paket)					9	1,691,482,022	-	-	-	-	3	8,160,000	6	1,657,335,578	9	1,665,495,578	100.00%	98.46%					RSUD I Lagaligo	Tidak Ada()
		Pengadaan Bahan-Bahan Logistik Rumah Sakit	Jumlah Logistik RS (Jenis)					3	203,584,300	2	8,786,800	2	12,135,246	2	45,390,787	3	91,288,551	3	157,601,384	100.00%	77.41%					RSUD I Lagaligo	Tidak Ada()
		Pengadaan Kendaraan Dinas/Operasional Pelayanan Rumah Sakit	Jumlah Pengadaan Kendaraan Dinas/Operasional/Ambulance RS (Unit)					1	386,500,000	-	-	1	-	-	386,500,000	-	-	1	386,500,000	100.00%	100.00%					RSUD I Lagaligo	Tidak Ada()
									9,516,050,840										**Rata-Rata Capaian Kinerja (%)**	100.00%	97.44%					RSUD I Lagaligo	
																			Predikat Kinerja	Sangat Tinggi	Sangat Tinggi					RSUD I Lagaligo	
		Program Kemitraan Peningkatan Pelayanan Kesehatan Rumah Sakit			-														**551,550,000**	**#DIV/0!**	**#DIV/0!**	0.00	#######	#DIV/0!	#DIV/0!	RSUD I Lagaligo	
		Kemitraan Pengobatan Lanjutan Bagi Pasien Rujukan	Jumlah MoU kemitraan dengan di rumah sakit (Spesialis)					6	722,750,000	3	-	3	225,000,000	3	135,000,000	3	191,550,000	3	551,550,000	50.00%	76.31%					RSUD I Lagaligo	Tidak Ada()
									722,750,000										**Rata-Rata Capaian Kinerja (%)**	50.00%	76.31%						
																			Predikat Kinerja	Sangat Rendah	Tinggi						
									104,103,017,094	**TOTAL RATA-RATA CAPAIAN KINERJA DAN ANGGARAN DARI SELURUH PROGRAM**										**84.09%**	**99.21%**						
										PREDIKAT KINERJA DARI SELURUH PROGRAM										**Tinggi**	**Sangat Tinggi**						
		Program Pelayanan Administrasi Perkantoran			-														**1,432,762,599**	**#DIV/0!**	**#DIV/0!**	0.00	#######	#DIV/0!	#DIV/0!	Dinas PUPR	
		Penyediaan jasa surat menyurat	Jumlah surat masuk dan keluar yang diagendakan (surat)					450	8,616,000	120	1,107,000	120	1,738,000	120	1,858,000	90	2,729,000	450	7,432,000	100.00%	86.26%					Dinas PUPR	Tidak Ada()
		Penyediaan jasa komunikasi, sumber daya air dan listrik	Jumlah rekening bulanan jasa komunikasi,SDA dan listrik yang terbayarkan (Rekening)					96	89,400,000	24	16,137,553	24	26,670,270	24	12,626,002	24	24,543,531	96	79,977,356	100.00%	89.46%					Dinas PUPR	Tidak Ada()
		Penyediaan jasa kebersihan kantor	Jumlah tenaga kebersihan kantor yang terbayarkan (Orang)					3	46,251,000	3	6,623,000	3	10,887,000	3	9,500,000	3	17,400,000	3	44,410,000	100.00%	96.02%					Dinas PUPR	Tidak Ada()
		Penyediaan jasa perbaikan peralatan kerja	Jumlah peralatan kerja yang di pelihara (Jenis)					51	38,250,000	18	6,810,000	3	2,650,000	3	5,685,000	20	9,230,000	44	24,375,000	86.27%	63.73%					Dinas PUPR	Tidak Ada()
		Penyediaan alat tulis kantor	Jumlah ATK yang di sediakan (Jenis)					32	50,000,000	32	6,440,000	32	9,402,000	32	10,057,000	32	21,162,000	128	47,061,000	100.00%	94.12%					Dinas PUPR	Tidak Ada()
		Penyediaan barang cetakan dan penggandaan	Jumlah barang cetakan dan penggandaan yang disediakan (Jenis)					7	33,000,000	7	4,961,250	7	4,276,000	7	5,251,300	7	8,824,250	7	23,312,800	100.00%	70.64%					Dinas PUPR	Tidak Ada()
		Penyediaan bahan bacaan dan peraturan perundang-undangan	Jumlah bahan bacaan dan peraturan perundang-undangan yang disediakan (Example)					72	11,280,000	15	620,000	9	2,830,000	9	3,870,000	10	3,895,000	43	11,215,000	59.72%	99.42%					Dinas PUPR	Tidak Ada()
		Penyediaan makanan dan minuman	Jumlah makan dan minum yang disediakan (Kotak)					720	15,000,000	130	-	90	4,540,000	220	1,935,000	100	6,640,000	540	13,115,000	75.00%	87.43%					Dinas PUPR	Tidak Ada()
		Rapat-rapat koordinasi dan konsultasi ke luar daerah	Jumlah koordinasi dan konsultasi luar daerah yang dilaksanakan (Kali)					66	382,030,000	22	122,072,874	22	32,835,487	19	69,851,282	5	136,342,600	68	361,102,243	100.00%	94.52%					Dinas PUPR	Tidak Ada()
		Penyediaan jasa tenaga pendukung administrasi/teknis	Jumlah tenaga pendukung administrasi/teknis yang terbayarkan (Orang)					47	652,000,000	47	104,000,000	47	156,000,000	47	156,000,000	47	232,000,000	47	648,000,000	100.00%	99.39%					Dinas PUPR	Tidak Ada()
		Monitoring dan evaluasi	Jumlah laporan monitoring dan evaluasi triwulanan yang disusun (Dokumen)					4	71,376,000	1	12,372,000	1	32,479,400	1	19,975,000	1	3,818,000	4	68,644,400	100.00%	96.17%					Dinas PUPR	Tidak Ada()
		Kunjungan Kerja Dalam Daerah	Jumlah kunjungan kerja dalam daerah yang di laksanakan (Kali)					50	105,440,000	16	17,134,600	9	19,880,000	2	9,996,600	19	57,106,600	46	104,117,800	92.00%	98.75%					Dinas PUPR	Tidak Ada()
									1,502,643,000										**Rata-Rata Capaian Kinerja (%)**	98.54%	95.35%					Dinas PUPR	
																			Predikat Kinerja	Sangat Tinggi	Sangat Tinggi					Dinas PUPR	
		Program Peningkatan Sarana dan Prasarana Aparatur			-														**189,009,610**	**#DIV/0!**	**#DIV/0!**	0.00	#######	#DIV/0!	#DIV/0!	Dinas PUPR	
		Pengadaan perlengkapan gedung kantor	Jumlah perlengkapan gedung kantor yang diadakan (Unit)					26	-	-	-	-	-	-	-	-	-	-	-	0.00%	0.00%					Dinas PUPR	Tidak Ada()
		Pengadaan peralatan dan perlengkapan kantor	Jumlah peralatan dan perlengkapan kantor yang diadakan (Unit)					77	-	-	-	-	-	-	-	-	-	-	-	0.00%	0.00%					Dinas PUPR	Tidak Ada()

No	Sasaran RKPD	Program/Kegiatan	Indikator Kinerja Program (outcome)/ Kegiatan (output)	Target RPJMD pada Tahun 2021 (Akhir Periode RPJMD)		Realisasi Capaian Kinerja RPJMD sampai dengan RKPD Tahun 2019		Target kinerja dan anggaran berjalan tahun 2020 yang dievaluasi		Realisasi Kinerja Sampai Dengan Triwulan I		Realisasi Kinerja Sampai Dengan Triwulan II		Realisasi Kinerja Sampai Dengan Triwulan III		Realisasi Kinerja Sampai Dengan Triwulan IV		Realisasi Capaian Kinerja dan Anggaran RKPD yang dievaluasi (2020)		Tingkat Capaian Kinerja dan Realisasi Anggaran RKPD Tahun 2020 (%)		Realisasi Kinerja dan Anggaran RPJMD s/d Tahun 2020		Tingkat Capaian Kinerja dan Realisasi Anggaran RPJMD s/d tahun 2021		SKPD Penanggungjawab	Keterangan
1	2	3	4	5		6		7		8		9		10		11		12		13=12/7x100%		14 = 6 + 12		15=14/5 x100%		16	17
				K	Rp	K	Rp	K	Rp	K	Rp	K	Rp	K	Rp	K	Rp	K	Rp	K	Rp	K	Rp	K	Rp		
		Pemeliharaan rutin/berkala gedung kantor	Jumlah Gedung Kantor yang di pelihara (Gedung)					1	50,000,000	1	15,865,500	-	3,315,000	-	7,611,500	-	10,329,000	1	37,121,000	100.00%	74.24%					Dinas PUPR	Tidak Ada()
		Pemeliharaan rutin/berkala kendaraan dinas/operasional	Jumlah kendaraan dinas yang dipelihara (unit)					20	176,540,000	5	23,382,374	5	20,347,800	5	9,478,336	4	98,680,100	19	151,888,610	95.00%	86.04%					Dinas PUPR	Tidak Ada()
									226,540,000	**Rata-Rata Capaian Kinerja (%)**										96.10%	83.43%					Dinas PUPR	
										Predikat Kinerja										Sangat Tinggi	Tinggi					Dinas PUPR	
		Program Peningkatan Kapasitas Sumber Daya Aparatur			-														**30,095,000**	**#DIV/0!**	**#DIV/0!**	0.00	#######	#DIV/0!	#DIV/0!	Dinas PUPR	
		Bimbingan teknis implementasi peraturan perundang-undangan	Jumlah aparatur yang mengikuti bimtek,diklat dan perundang-undangan (orang)					6	32,240,000	-	7,780,000	-	-	-	-	6	22,315,000	6	30,095,000	100.00%	93.35%					Dinas PUPR	Tidak Ada()
									32,240,000	**Rata-Rata Capaian Kinerja (%)**										100.00%	93.35%					Dinas PUPR	
										Predikat Kinerja										Sangat Tinggi	Sangat Tinggi					Dinas PUPR	
		Program Peningkatan Pengembangan Sistem Pelaporan Capaian Kinerja dan Keuangan			-														**16,613,000**	**#DIV/0!**	**#DIV/0!**	0.00	#######	#DIV/0!	#DIV/0!	Dinas PUPR	
		Penyusunan pelaporan keuangan semesteran	Jumlah Laporan Keuangan semesteran dan akhir tahun yang disusun (Dokumen)					3	5,000,000	1	-	1	-	-	975,000	1	3,393,000	3	4,368,000	100.00%	87.36%					Dinas PUPR	Tidak Ada()
		Penyusunan Pelaporan Akuntabilitas Kinerja Instansi Pemerintah	Jumlah Laporan Kinerja yang disusun (Dokumen)					1	12,915,530	1	-	-	1,314,000	-	7,801,000	-	3,130,000	1	12,245,000	100.00%	94.81%					Dinas PUPR	Tidak Ada()
									17,915,530	**Rata-Rata Capaian Kinerja (%)**										100.00%	92.73%					Dinas PUPR	
										Predikat Kinerja										Sangat Tinggi	Sangat Tinggi					Dinas PUPR	
		Program Perencanaan dan Penganggaran SKPD			-														**16,567,000**	**#DIV/0!**	**#DIV/0!**	0.00	#######	#DIV/0!	#DIV/0!	Dinas PUPR	
		Penyusunan Dokumen Perencanaan dan Penganggaran SKPD	Tersusunya Dokumen Perencanaan dan Penganggaran SKPD (Dokumen)					6	19,605,400	1	990,000	1	-	3	1,973,000	1	13,604,000	6	16,567,000	100.00%	84.50%					Dinas PUPR	Tidak Ada()
									19,605,400	**Rata-Rata Capaian Kinerja (%)**										100.00%	84.50%					Dinas PUPR	
										Predikat Kinerja										Sangat Tinggi	Tinggi					Dinas PUPR	
		Pekerjaan Umum dan Penataan Ruang																								Dinas PUPR	
		Program Pembangunan Jalan dan Jembatan			-														**72,414,179,470**	**#DIV/0!**	**#DIV/0!**	0.00	#######	#DIV/0!	#DIV/0!	Dinas PUPR	
		Pembangunan jalan	Panjang jalan yang ditingkatkan (kerikil) (Km)					49.453	79,497,437,502	-	34,633,000	-	1,674,298,107	4	7,443,075,730	23	59,977,550,735	27	69,129,557,572	55.39%	86.96%					Dinas PUPR	Tidak Ada()
			Panjang jalan yang ditingkakan (aspal) (Km)					25.43		5		-		4		19		28		100.00%						Dinas PUPR	
			Panjang jalan yang ditingkatkan (beton) (Km)					1.79		2		-		-		2		3		100.00%						Dinas PUPR	
		Pembangunan jembatan	Jumlah jembatan yang dibangun (Unit)					3	3,507,110,190	1	44,825,000	-	501,741,628	1	649,431,127	2	2,088,624,143	4	3,284,621,898	100.00%	93.66%					Dinas PUPR	Tidak Ada()
									83,004,547,692	**Rata-Rata Capaian Kinerja (%)**										85.76%	87.24%					Dinas PUPR	
										Predikat Kinerja										Tinggi	Tinggi					Dinas PUPR	
		Program Pembangunan Saluran Drainase/Gorong-gorong			-														**3,708,680,068**	**#DIV/0!**	**#DIV/0!**	0.00	#######	#DIV/0!	#DIV/0!	Dinas PUPR	
		Pembangunan saluran drainase/gorong-gorong	Panjang Drainase yang dibangun (km)					2.252	3,371,043,308	-	-	-	8,409,000	0	210,536,887	3	2,837,829,181	3	3,056,775,068	10.00%	90.68%					Dinas PUPR	Tidak Ada()
		Rehabilitasi/Pemeliharaan Saluran Drainase/Plat Duicker	Panjang drainase yang di rehab (km)					1.168	657,305,000	-	-	-	14,949,000	0	195,934,000	2	441,022,000	2	651,905,000	100.00%	99.18%					Dinas PUPR	Tidak Ada()
									4,028,348,308	**Rata-Rata Capaian Kinerja (%)**										24.69%	92.06%					Dinas PUPR	
										Predikat Kinerja										Sangat Rendah	Sangat Tinggi					Dinas PUPR	
		Program Pembangunan Turap/Talud/Brojong			-														**5,252,839,877**	**#DIV/0!**	**#DIV/0!**	0.00	#######	#DIV/0!	#DIV/0!	Dinas PUPR	
		Pembangunan turap/talud/bronjong	panjang turap/talud/bronjong yang dibangun (Km)					1.335	5,466,331,344	-	50,795,548	0	280,838,701	0	2,180,380,476	1	2,740,825,152	2	5,252,839,877	100.00%	96.09%					Dinas PUPR	Tidak Ada()
									5,466,331,344	**Rata-Rata Capaian Kinerja (%)**										100.00%	96.09%					Dinas PUPR	
										Predikat Kinerja										Sangat Tinggi	Sangat Tinggi					Dinas PUPR	
		Program Rehabilitasi/Pemeliharaan Jalan dan Jembatan			-														**2,773,028,250**	**#DIV/0!**	**#DIV/0!**	0.00	#######	#DIV/0!	#DIV/0!	Dinas PUPR	
		Rehabilitasi/pemeliharaan jalan	Panjang jalan yang dipelihara (Km)					4.5	2,146,230,000	1	780,000	1	256,613,750	-	59,384,000	11	1,816,582,200	13	2,133,359,950	100.00%	99.40%					Dinas PUPR	Tidak Ada()
		Rehabilitasi/pemeliharaan jembatan	-					0	647,000,000	-	-	-	7,447,000	-	260,573,800	-	371,647,500	-	639,668,300	0.00%	98.87%					Dinas PUPR	Tidak Ada()

No	Sasaran RKPD	Program/Kegiatan	Indikator Kinerja Program (outcome)/ Kegiatan (output)	Target RPJMD pada Tahun 2021 (Akhir Periode RPJMD)		Realisasi Capaian Kinerja RPJMD sampai dengan RKPD Tahun 2019		Target kinerja dan anggaran berjalan tahun 2020 yang dievaluasi		Realisasi Kinerja Sampai Dengan Triwulan								Realisasi Capaian Kinerja dan Anggaran RKPD yang dievaluasi (2020)		Tingkat Capaian Kinerja dan Realisasi Anggaran RKPD Tahun 2020 (%)		Realisasi Kinerja dan Anggaran RPJMD s/d Tahun 2020		Tingkat Capaian Kinerja dan Realisasi Anggaran RPJMD s/d tahun 2021		SKPD Penanggungjawab	Keterangan
										I		II		III		IV											
1	2	3	4	5		6		7		8		9		10		11		12		13=12/7x100%		14 = 6 + 12		15=14/5 x100%		16	17
				K	Rp	K	Rp	K	Rp	K	Rp	K	Rp	K	Rp	K	Rp	K	Rp	K	Rp	K	Rp	K	Rp		
			Junlah jembatan yang dipelihara (Unit)					3		-		-		2		1		3		100.00%						Dinas PUPR	
									2,793,230,000									**Rata-Rata Capaian Kinerja (%)**		88.42%	99.28%					Dinas PUPR	
																		Predikat Kinerja		Tinggi	Sangat Tinggi					Dinas PUPR	
		Program Pemeliharaan/Rehabilitasi Turap/Talud/Bronjong			-														**616,838,912**	**#DIV/0!**	**#DIV/0!**	0.00	#######	#DIV/0!	#DIV/0!	Dinas PUPR	
		Rehabilitasi/pemeliharaan talud/bronjong	panjang turap/talud/bronjong yang dipelihara (km)					0.05	621,000,000	-	-	-	-	0	299,411,000	0	317,427,912	0	616,838,912	100.00%	99.33%					Dinas PUPR	Tidak Ada()
									621,000,000									**Rata-Rata Capaian Kinerja (%)**		100.00%	99.33%					Dinas PUPR	
																		Predikat Kinerja		Sangat Tinggi	Sangat Tinggi					Dinas PUPR	
		Program Pembangunan Sistem Informasi/Data Base Jalan dan Jembatan			-														**596,201,800**	**#DIV/0!**	**#DIV/0!**	0.00	#######	#DIV/0!	#DIV/0!	Dinas PUPR	
		Penyusunan sistem informasi/data base jalan	Jumlah Dokumen Data Base Jalan Berbasis Kecamatan (Dokumen)					3	602,710,800	-	-	-	-	-	13,080,000	3	583,121,800	3	596,201,800	100.00%	98.92%					Dinas PUPR	Tidak Ada()
									602,710,800									**Rata-Rata Capaian Kinerja (%)**		100.00%	98.92%					Dinas PUPR	
																		Predikat Kinerja		Sangat Tinggi	Sangat Tinggi					Dinas PUPR	
		Program Peningkatan Sarana dan Prasarana Kebinamargaan			-														**379,310,758**	**#DIV/0!**	**#DIV/0!**	0.00	#######	#DIV/0!	#DIV/0!	Dinas PUPR	
		Rehabilitasi/pemeliharaan alat-alat berat	Jumlah alar berta yang dipelihara (unit)					5	384,889,513	2	61,710,000	4	58,690,000	3	73,055,758	3	185,855,000	3	379,310,758	60.00%	98.55%					Dinas PUPR	Tidak Ada()
									384,889,513									**Rata-Rata Capaian Kinerja (%)**		60.00%	98.55%					Dinas PUPR	
																		Predikat Kinerja		Rendah	Sangat Tinggi					Dinas PUPR	
		Program Pengembangan dan Pengelolaan Jaringan Irigasi, Rawa dan Jaringan Pengairan Lainnya			-														**20,240,569,788**	**#DIV/0!**	**#DIV/0!**	0.00	#######	#DIV/0!	#DIV/0!	Dinas PUPR	
		Pembangunan pintu air	Jumlah pintu air yang dibangun (unit)					2	375,141,145	-	1,025,000	-	1,505,000	1	1,440,000	1	339,899,000	2	343,869,000	100.00%	91.66%					Dinas PUPR	Tidak Ada()
		Rehabilitasi/pemeliharaan jaringan irigasi	Panjang jaringan irigasi yang dipelihara (KM)					0.4	1,030,158,000	-	917,500	0	118,532,500	0	2,540,000	1	889,832,053	1	1,011,822,053	100.00%	98.22%					Dinas PUPR	Tidak Ada()
		Rehabilitasi/pemeliharaan normalisasi saluran sungai	panjang normalisasi saluran pembuang/sungai yang dipelihara (km)					32	1,206,413,500	5	32,046,000	12	266,935,750	-	192,603,000	42	707,857,000	60	1,199,441,750	100.00%	99.42%					Dinas PUPR	Tidak Ada()
		Pembangunan jaringan irigasi	Panjang jaringan irigasi yang dibangun/ditingkatkan (KM)					11.75	15,776,751,069	-	140,610,250	5	2,608,790,729	4	5,971,089,219	4	6,213,215,954	13	14,933,706,152	100.00%	94.66%					Dinas PUPR	Tidak Ada()
		Penyusunan sistem informasi database jaringan irigasi	Tersedia Data Base Irigasi (DI)					5	27,050,000	-	-	-	-	2	1,880,000	-	2,030,000	2	3,910,000	40.00%	14.45%					Dinas PUPR	Tidak Ada()
		Penguatan Peran Komisi Irigasi	Jumlah kegiatan Komir (Kegiatan)					1	9,830,000	-	-	1	-	-	-	1	5,390,000	1	5,390,000	100.00%	54.83%					Dinas PUPR	Tidak Ada()
		Pembangunan Bendung	Jumlah bendung/embung yang dibangun (unit)					4	2,958,722,550	-	1,950,000	-	427,494,168	1	703,232,222	3	1,609,754,443	4	2,742,430,833	100.00%	92.69%					Dinas PUPR	Tidak Ada()
		Penguatan Peran Petugas Operasi dan Pemeliharaan Jaringan Irigasi							-		-		-		-		-									Dinas PUPR	Tidak Ada()
									21,384,066,264									**Rata-Rata Capaian Kinerja (%)**		99.92%	94.65%					Dinas PUPR	
																		Predikat Kinerja		Sangat Tinggi	Sangat Tinggi					Dinas PUPR	
		Program Pengembangan Kinerja Pengelolaan Air Minum dan Air Limbah			-														**34,161,295,733**	**#DIV/0!**	**#DIV/0!**	0.00	#######	#DIV/0!	#DIV/0!	Dinas PUPR	
		Penyediaan prasarana dan sarana air minum bagi masyarakat berpenghasilan rendah	Jumlah sambungan rumah air minum yang terpasang bagi masyarakat berpenghasilan rendah (SR)					1821	3,535,403,649	-	18,411,001	-	109,327,500	1,483	1,807,411,912	338	1,553,366,094	1,821	3,488,516,507	100.00%	98.67%					Dinas PUPR	Tidak Ada()
		Penyediaan prasarana dan sarana air limbah	Jumlah sambungan rumah yang memiliki sarana prasarana air limbah (SR)					1200	17,271,870,000	-	25,044,929	-	206,503,000	-	3,958,585,580	3,212	12,768,856,247	3,212	16,958,989,756	100.00%	98.19%					Dinas PUPR	Tidak Ada()
		Pengembangan teknologi pengolahan air minum dan air limbah	Jumlah IPA dan IPAL yang dibangun (unit)					3	1,277,561,591	-	-	-	-	-	151,885,000	3	856,891,211	3	1,008,776,211	100.00%	78.96%					Dinas PUPR	Tidak Ada()
		Pengembangan sistem distribusi air minum	Panjang jaringan distribusi air bersih yang dibangun (KM)					21.83	11,781,813,446	-	101,421,301	-	59,478,616	-	526,977,164	21	11,069,393,678	21	11,757,270,759	98.29%	99.79%					Dinas PUPR	Tidak Ada()
		Rehabilitasi/pemeliharaan sarana dan prasarana air minum	Panjang jaringan distribusi air bersih yang di pelihara (M)					350	646,900,000	-	-	-	-	-	6,480,000	1,296	599,024,000	1,296	605,504,000	100.00%	93.60%					Dinas PUPR	Tidak Ada()
		Penyusunan Sistem Informasi/data Base Jaringan Air Bersih/Air Limbah	Jumlah Dokumen Data Base (Dok)					0	-	-	-	-	-	-	-	-	-	-	-	0.00%	0.00%					Dinas PUPR	Tidak Ada()
		Peningkatan Partisipasi Masyrakat Dalam Pengelolaan Air Bersih	Jumlah SPAM pedesaan yang di bangun (SPAM)					1	344,005,000	-	6,325,000	-	350,000	-	123,998,500	1	211,565,000	1	342,238,500	100.00%	99.49%					Dinas PUPR	Tidak Ada()

No	Sasaran RKPD	Program/Kegiatan	Indikator Kinerja Program (outcome)/ Kegiatan (output)	Target RPJMD pada Tahun 2021 (Akhir Periode RPJMD)		Realisasi Capaian Kinerja RPJMD sampai dengan RKPD Tahun 2019		Target kinerja dan anggaran berjalan tahun 2020 yang dievaluasi		Realisasi Kinerja Sampai Dengan Triwulan I		Realisasi Kinerja Sampai Dengan Triwulan II		Realisasi Kinerja Sampai Dengan Triwulan III		Realisasi Kinerja Sampai Dengan Triwulan IV		Realisasi Capaian Kinerja dan Anggaran RKPD yang dievaluasi (2020)		Tingkat Capaian Kinerja dan Realisasi Anggaran RKPD Tahun 2020 (%)		Realisasi Kinerja dan Anggaran RPJMD s/d Tahun 2020		Tingkat Capaian Kinerja dan Realisasi Anggaran RPJMD s/d tahun 2021		SKPD Penanggungjawab	Keterangan
1	2	3	4	5		6		7		8		9		10		11		12		13=12/7x100%		14 = 6 + 12		15=14/5 x100%		16	17
				K	Rp	K	Rp	K	Rp	K	Rp	K	Rp	K	Rp	K	Rp	K	Rp	K	Rp	K	Rp	K	Rp		
		Pengelolaan Air Bersih	Jumlah kegiatan pendampingan yang dilakukan (Kegiatan)					0	-	-	-	-	-	-	-	-	-	-	-	0.00%	0.00%					Dinas PUPR	Tidak Ada()
									34,857,553,686	**Rata-Rata Capaian Kinerja (%)**										99.42%	98.00%					Dinas PUPR	
										Predikat Kinerja										Sangat Tinggi	Sangat Tinggi					Dinas PUPR	
		Program Pengendalian Banjir			-													**743,914,415**		**#DIV/0!**	**#DIV/0!**	0.00	#######	#DIV/0!	#DIV/0!	Dinas PUPR	
		Pembangunan prasarana pengaman pantai	Panjang seawall yang di bangun (Meter)					37.5	814,001,489	-	-	-	210,000	10	223,600,446	29	520,103,969	39	743,914,415	100.00%	91.39%					Dinas PUPR	Tidak Ada()
									814,001,489	**Rata-Rata Capaian Kinerja (%)**										100.00%	91.39%					Dinas PUPR	
										Predikat Kinerja										Sangat Tinggi	Sangat Tinggi					Dinas PUPR	
		Program Pemanfaatan Ruang			-													**43,020,000**		**#DIV/0!**	**#DIV/0!**	0.00	#######	#DIV/0!	#DIV/0!	Dinas PUPR	
		Sosialisasi Kebijakan Pengendalian Pemanfaatan Ruang	Terlaksananya pengawasan dan pemanfaatan ruang (Buah)					11	47,160,000	-	-	-	-	11	41,200,000	-	1,820,000	11	43,020,000	100.00%	91.22%					Dinas PUPR	Tidak Ada()
									47,160,000	**Rata-Rata Capaian Kinerja (%)**										100.00%	91.22%					Dinas PUPR	
										Predikat Kinerja										Sangat Tinggi	Sangat Tinggi					Dinas PUPR	
		Program Pengendalian Pemanfaatan Ruang			-													**1,211,517,400**		**#DIV/0!**	**#DIV/0!**	0.00	#######	#DIV/0!	#DIV/0!	Dinas PUPR	
		Penyusunan kebijakan pengendalian pemanfaatan ruang	Jumlah Dokumen RDTR yang disusun (Dokumen)					2	933,920,000	-	6,555,000	-	-	-	170,742,000	2	737,658,000	2	914,955,000	100.00%	97.97%					Dinas PUPR	Tidak Ada()
		Pengawasan pemanfaatan ruang	Jumlah laporan pengawasan pemanfataan rung yang disusun (laporan)					4	100,400,000	1	4,850,000	1	21,095,000	1	31,791,400	1	39,000,000	4	96,736,400	100.00%	96.35%					Dinas PUPR	Tidak Ada()
		Penyusunan Dokumen Kajian Lingkungan Hidp Strategis	Jumlah Dokumen KLHS yang disusun (Dokumen)					2	269,766,600	-	6,280,000	-	200,000	-	1,455,000	2	191,891,000	2	199,826,000	100.00%	74.07%					Dinas PUPR	Tidak Ada()
									1,304,086,600	**Rata-Rata Capaian Kinerja (%)**										100.00%	92.90%					Dinas PUPR	
										Predikat Kinerja										Sangat Tinggi	Sangat Tinggi					Dinas PUPR	
		Program Penataan Bangunan dan Lingkungan			-													**16,190,469,197**		**#DIV/0!**	**#DIV/0!**	0.00	#######	#DIV/0!	#DIV/0!	Dinas PUPR	
		Pengembangan Prasarana dan Sarana Ruang Terbuka Publik Wilayah Perkotaan	Jumlah prasarana dan sarana ruang terbuka publik yang dikembangkan (unit)					1	15,067,507,178	-	22,840,000	-	2,942,928,675	-	4,779,824,057	1	7,279,644,946	1	15,025,237,678	100.00%	99.72%					Dinas PUPR	Tidak Ada()
		Penyediaan Prasarana Bangunan dan Lingkungan Publik Perkotaan	Jumlah prasarana bangunan dan lingkungan yang di bangun (unit)					2	1,164,762,037	-	95,435,705	-	50,283,400	-	66,818,000	1	846,373,414	1	1,058,910,519	50.00%	90.91%					Dinas PUPR	Tidak Ada()
		Rehabilitasi/Pemeliharaan Prasarana dan Sarana Ruang Terbuka Publik	Luas taman tematik yang di pelihara (HA)					0.04	108,000,000	-	-	-	-	0	-	0	106,321,000	0	106,321,000	100.00%	98.45%					Dinas PUPR	Tidak Ada()
									16,340,269,215	**Rata-Rata Capaian Kinerja (%)**										96.44%	99.08%					Dinas PUPR	
										Predikat Kinerja										Sangat Tinggi	Sangat Tinggi					Dinas PUPR	
		Program Pembinaan dan Pemberdayaan Jasa Konstruksi			-													**57,265,000**		**#DIV/0!**	**#DIV/0!**	0.00	#######	#DIV/0!	#DIV/0!	Dinas PUPR	
		Pengaturan dan Penyelenggaraan Izin Usaha Usaha Jasa Konstruksi	Jumlah rekomendasi SIUJK yang diterbitkan (Rekomendasi)					70	50,370,000	21	6,395,000	18	8,965,000	1	7,305,000	18	25,590,000	58	48,255,000	82.86%	95.80%					Dinas PUPR	Tidak Ada()
		Sosialisasi Peraturan Perundang-Undangan Jasa Konstruksi							-		-		-		-		-									Dinas PUPR	Tidak Ada()
		Pengawasan Penyelenggaraan Jasa Konstruksi	Jumlah kegiatan jasa konstruksi yang diawasi (paket)					50	9,140,000	-	-	7	-	38	3,820,000	5	5,190,000	50	9,010,000	100.00%	98.58%					Dinas PUPR	Tidak Ada()
		Peningkatan Kapasitas Tenaga Pengawas							-		-		-		-		-									Dinas PUPR	Tidak Ada()
		Peningkatan Kapasitas Penyedia Jasa Konstruksi	Jumlah Tenaga Teknis Penyedia dan pengguna jasa Kontruksi yang dilatih (orang)					100	-	-	-	-	-	-	-	-	-	-	-	0.00%	0.00%					Dinas PUPR	Tidak Ada()
									59,510,000	**Rata-Rata Capaian Kinerja (%)**										85.49%	96.23%					Dinas PUPR	
										Predikat Kinerja										Tinggi	Sangat Tinggi					Dinas PUPR	
		Program Penataan Ruang			-													**92,365,000**		**#DIV/0!**	**#DIV/0!**	0.00	#######	#DIV/0!	#DIV/0!	Dinas PUPR	
		Koordinasi Penataan Ruang Daerah	Jumlah Rekomendasi kesesuaian ruang yang dikeluarkan (Rekomendasi)					20	98,815,000	4	3,030,000	8	20,150,000	7	9,535,000	4	59,650,000	23	92,365,000	100.00%	93.47%					Dinas PUPR	Tidak Ada()
									98,815,000	**Rata-Rata Capaian Kinerja (%)**										100.00%	93.47%						
										Predikat Kinerja										Sangat Tinggi	Sangat Tinggi						
									173,605,463,841	**TOTAL RATA-RATA CAPAIAN KINERJA DAN ANGGARAN DARI SELURUH PROGRAM**										**90.68%**	**92.26%**						
										PREDIKAT KINERJA DARI SELURUH PROGRAM										**Sangat Tinggi**	**Sangat Tinggi**						

No	Sasaran RKPD	Program/Kegiatan	Indikator Kinerja Program (outcome)/ Kegiatan (output)	Target RPJMD pada Tahun 2021 (Akhir Periode RPJMD)		Realisasi Capaian Kinerja RPJMD sampai dengan RKPD Tahun 2019		Target kinerja dan anggaran berjalan tahun 2020 yang dievaluasi		Realisasi Kinerja Sampai Dengan Triwulan								Realisasi Capaian Kinerja dan Anggaran RKPD yang dievaluasi (2020)		Tingkat Capaian Kinerja dan Realisasi Anggaran RKPD Tahun 2020 (%)		Realisasi Kinerja dan Anggaran RPJMD s/d Tahun 2020		Tingkat Capaian Kinerja dan Realisasi Anggaran RPJMD s/d tahun 2021		SKPD Penanggungjawab	Keterangan
										I		II		III		IV											
1	2	3	4	5		6		7		8		9		10		11		12		13=12/7x100%		14 = 6 + 12		15=14/5 x100%		16	17
				K	Rp	K	Rp	K	Rp	K	Rp	K	Rp	K	Rp	K	Rp	K	Rp	K	Rp	K	Rp	K	Rp		
		Program Pelayanan Administrasi Perkantoran			-														**3,822,724,331**	**#DIV/0!**	**#DIV/0!**	0.00	#######	#DIV/0!	#DIV/0!	Dinas Perkimtan	
		Penyediaan jasa surat menyurat	Jumlah surat masuk dan surat keluar yang diagendakan (surat)					500	2,431,000	358	540,000	142	918,600	218	364,000	616	200,000	1,334	2,022,600	100.00%	83.20%					Dinas Perkimtan	Lain-lain(Pembelian materai pada tahun 2020 dibelanjakan sesuai kebutuhan, sehingga sebagian anggaran tidak terealisasi)
		Penyediaan jasa komunikasi, sumber daya air dan listrik	Jumlah rekening yang dibayar setiap bulan (Rekening)					3	2,983,784,664	3	710,953,736	3	940,530,043	3	749,278,741	3	577,980,665	3	2,978,743,185	100.00%	99.83%					Dinas Perkimtan	Lain-lain(Untuk pembayaran biaya rekening air dan listrik dibayarkan berdasarkan beban tagihan sehingga anggaran bersifat disediakan sehingga terdapat sisa anggaran.)
		Penyediaan jasa kebersihan kantor	Jumlah tenaga upah jasa kebersihan kantor (orang)					2	28,000,000	2	4,570,000	2	7,430,000	2	7,400,000	2	8,600,000	2	28,000,000	100.00%	100.00%					Dinas Perkimtan	Tidak Ada(pencairan upah jasa setiap bulannya dilakukan setiap awal bulan berikutnya, sehingga anggaran pada Triwulan III terealisasi pada Triwulan IV)

No	Sasaran RKPD	Program/Kegiatan	Indikator Kinerja Program (outcome)/ Kegiatan (output)	Target RPJMD pada Tahun 2021 (Akhir Periode RPJMD)		Realisasi Capaian Kinerja RPJMD sampai dengan RKPD Tahun 2019		Target kinerja dan anggaran berjalan tahun 2020 yang dievaluasi		Realisasi Kinerja Sampai Dengan Triwulan								Realisasi Capaian Kinerja dan Anggaran RKPD yang dievaluasi (2020)		Tingkat Capaian Kinerja dan Realisasi Anggaran RKPD Tahun 2020 (%)		Realisasi Kinerja dan Anggaran RPJMD s/d Tahun 2020		Tingkat Capaian Kinerja dan Realisasi Anggaran RPJMD s/d tahun 2021		SKPD Penanggungjawab	Keterangan
										I		II		III		IV											
1	2	3	4	5		6		7		8		9		10		11		12		13=12/7x100%		14 = 6 + 12		15=14/5 x100%		16	17
				K	Rp	K	Rp	K	Rp	K	Rp	K	Rp	K	Rp	K	Rp	K	Rp	K	Rp	K	Rp	K	Rp		
		Penyediaan jasa perbaikan peralatan kerja	Jumlah peralatan dan perlengkapan kantor yang diperbaiki (unit)					56	35,420,000	14	6,810,000	11	7,050,000	10	12,700,000	21	8,735,000	56	35,295,000	100.00%	99.65%					Dinas Perkimtan	Lain-lain(Ketersediaan jaringan listrik dengan input tegangan yang tidak stabil menyebabkan rentannya kerusakan peralatan kerja terutama peralatan elektronik.)
		Penyediaan alat tulis kantor	Jumlah alat tulis kantor yang disediakan (jenis)					30	29,977,456	30	6,862,500	30	8,126,228	30	7,494,364	30	7,449,000	30	29,932,092	100.00%	99.85%					Dinas Perkimtan	Lain-lain(Data Persedian Alat Tulis Kantor yang tidak update)
		Penyediaan barang cetakan dan penggandaan	Jenis barang cetak dan penggandaan yang disediakan (jenis)					8	23,690,000	4	3,160,000	8	11,168,000	8	4,110,100	9	5,204,400	7	23,642,500	90.63%	99.80%					Dinas Perkimtan	Lain-lain(Ketersediaan barang cetak dan penggandaan yang ada belum dapat sepenuhnya menunjang untuk tertib andiminstrasi.)
		Penyediaan komponen instalasi listrik/penerangan bangunan kantor	Persentase komponen listrik/penerangan bangunan kantor yang diadakan (%)					100	4,800,000	-	-	50	1,850,000	30	1,990,000	20	925,000	100	4,765,000	100.00%	99.27%					Dinas Perkimtan	Lain-lain(Ketersediaan jaringan listrik dengan input tegangan yang tidak stabil menyebabkan rentannya kerusakan komponen instalasi listrik/penerangan bangunan kantor.)

No	Sasaran RKPD	Program/Kegiatan	Indikator Kinerja Program (outcome)/ Kegiatan (output)	Target RPJMD pada Tahun 2021 (Akhir Periode RPJMD)		Realisasi Capaian Kinerja RPJMD sampai dengan RKPD Tahun 2019		Target kinerja dan anggaran berjalan tahun 2020 yang dievaluasi		Realisasi Kinerja Sampai Dengan Triwulan								Realisasi Capaian Kinerja dan Anggaran RKPD yang dievaluasi (2020)		Tingkat Capaian Kinerja dan Realisasi Anggaran RKPD Tahun 2020 (%)		Realisasi Kinerja dan Anggaran RPJMD s/d Tahun 2020		Tingkat Capaian Kinerja dan Realisasi Anggaran RPJMD s/d tahun 2021		SKPD Penanggungjawab	Keterangan
										I		II		III		IV											
1	2	3	4	5		6		7		8		9		10		11		12		13=12/7x100%		14 = 6 + 12		15=14/5 x100%		16	17
				K	Rp	K	Rp	K	Rp	K	Rp	K	Rp	K	Rp	K	Rp	K	Rp	K	Rp	K	Rp	K	Rp		
		Penyediaan bahan bacaan dan peraturan perundang-undangan	Jumlah bahan bacaan dan peraturan perundang-undangan yang diadakan (eksmplar)					60	7,740,000	18	1,020,000	15	2,790,000	15	1,980,000	15	1,900,000	63	7,690,000	100.00%	99.35%					Dinas Perkimtan	Lain-lain(Pada penyediaan bahan bacaan dan perundang-undangan masih ada beberapa media baik koran/majalah yang belum dapat di akomodir.)
		Penyediaan makanan dan minuman	Jumlah makanan dan minuman yang disediakan (kotak)					605	10,835,000	132	-	268	7,090,000	21	504,000	160	3,110,000	581	10,704,000	96.03%	98.79%					Dinas Perkimtan	Lain-lain(Untuk pembayaran biaya rekening makanan dan minuman rapat dan kegiatan sehingga anggaran bersifat disediakan sehingga terdapat sisa anggaran.)
		Rapat-rapat koordinasi dan konsultasi ke luar daerah	Jumlah perjalanan dinas dalam rangka rapat koordinasi dan konsultasi yang diikuti (kali)					48	196,120,000	24	37,632,954	3	45,057,600	13	53,492,450	12	58,742,450	52	194,925,454	100.00%	99.39%					Dinas Perkimtan	Lain-lain(Pandemi Covid-19, sehingga ada beberapa rapat-rapat dan koordinasi tidak terlaksana)
		Penyediaan jasa tenaga pendukung administrasi/teknis	Jumlah upah jasa yang dibayarkan (orang)					23	378,000,000	23	66,000,000	23	94,500,000	23	94,500,000	23	123,000,000	23	378,000,000	100.00%	100.00%					Dinas Perkimtan	Tidak Ada()

No	Sasaran RKPD	Program/Kegiatan	Indikator Kinerja Program (outcome)/ Kegiatan (output)	Target RPJMD pada Tahun 2021 (Akhir Periode RPJMD)		Realisasi Capaian Kinerja RPJMD sampai dengan RKPD Tahun 2019		Target kinerja dan anggaran berjalan tahun 2020 yang dievaluasi		Realisasi Kinerja Sampai Dengan Triwulan								Realisasi Capaian Kinerja dan Anggaran RKPD yang dievaluasi (2020)		Tingkat Capaian Kinerja dan Realisasi Anggaran RKPD Tahun 2020 (%)		Realisasi Kinerja dan Anggaran RPJMD s/d Tahun 2020		Tingkat Capaian Kinerja dan Realisasi Anggaran RPJMD s/d tahun 2021		SKPD Penanggungjawab	Keterangan
										I		II		III		IV											
1	2	3	4	5		6		7		8		9		10		11		12		13=12/7x100%		14 = 6 + 12		15=14/5 x100%		16	17
				K	Rp	K	Rp	K	Rp	K	Rp	K	Rp	K	Rp	K	Rp	K	Rp	K	Rp	K	Rp	K	Rp		
		Monitoring dan evaluasi	Jumlah laporan monitoring dan evaluasi triwulan yang disusun (dokumen)					4	58,106,000	-	-	2	17,408,000	1	10,900,000	1	27,471,000	4	55,779,000	100.00%	96.00%					Dinas Perkimtan	Lain-lain(Adanya keterbatasan SDM dan kurangnya jumlah aparatur dalam melakukan pengawasan dan pengendalian kegiatan monitoring dan evaluasi triwulanan kantor.)
		Kunjungan Kerja Dalam Daerah	Jumlah kunjungan kerja dalam daerah yang dilaksanakan (kali)					374	77,154,000	75	14,700,000	55	19,030,000	2	24,120,350	95	15,375,150	227	73,225,500	60.70%	94.91%					Dinas Perkimtan	Lain-lain(Jumlah kunjungan kerja volume lebih sedikit karena kunjungan kerja dilaksanakan oleh pejabat eselon II dan eselon III, dalam rangka pendampingan bersama pejabat-pejabat terkait, sehingga untuk
									3,836,058,120										**Rata-Rata Capaian Kinerja (%)**	99.14%	99.65%					Dinas Perkimtan	
																			Predikat Kinerja	Sangat Tinggi	Sangat Tinggi					Dinas Perkimtan	
		Program Peningkatan Sarana dan Prasarana Aparatur			-														**206,617,300**	**#DIV/0!**	**#DIV/0!**	0.00	#######	#DIV/0!	#DIV/0!	Dinas Perkimtan	
		pengadaan Kendaraan dinas/operasional	Jumlah kendaraan dinas/operasional yang diadakan (unit)					1	25,000,000	-	-	-	-	-	-	1	23,000,000	1	23,000,000	100.00%	92.00%					Dinas Perkimtan	Tidak Ada()
		Pengadaan perlengkapan gedung kantor	Jumlah peralatan dan perlengkapan kantor yang diadakan (unit)					3	45,000,000	-	-	3	39,011,000	-	-	-	-	3	39,011,000	100.00%	86.69%					Dinas Perkimtan	Lain-lain(Dilaksanakan sesuai kebutuhan)
		Pemeliharaan rutin/berkala gedung kantor	Jumlah gedung kantor yang disediakan (unit)					2	48,375,000	-	-	1	22,424,800	1	25,946,500	-	-	2	48,371,300	100.00%	99.99%					Dinas Perkimtan	Lain-lain(Dilaksanakan sesuai kebutuhan)

No	Sasaran RKPD	Program/Kegiatan	Indikator Kinerja Program (outcome)/ Kegiatan (output)	Target RPJMD pada Tahun 2021 (Akhir Periode RPJMD)		Realisasi Capaian Kinerja RPJMD sampai dengan RKPD Tahun 2019		Target kinerja dan anggaran berjalan tahun 2020 yang dievaluasi		Realisasi Kinerja Sampai Dengan Triwulan								Realisasi Capaian Kinerja dan Anggaran RKPD yang dievaluasi (2020)		Tingkat Capaian Kinerja dan Realisasi Anggaran RKPD Tahun 2020 (%)		Realisasi Kinerja dan Anggaran RPJMD s/d Tahun 2020		Tingkat Capaian Kinerja dan Realisasi Anggaran RPJMD s/d tahun 2021		SKPD Penanggungjawab	Keterangan
										I		II		III		IV											
1	2	3	4	5		6		7		8		9		10		11		12		13=12/7x100%		14 = 6 + 12		15=14/5 x100%		16	17
				K	Rp	K	Rp	K	Rp	K	Rp	K	Rp	K	Rp	K	Rp	K	Rp	K	Rp	K	Rp	K	Rp		
		Pemeliharaan rutin/berkala kendaraan dinas/operasional	Jumlah kendaraan dinas yang dipelihara (unit)					13	105,000,000	11	14,408,750	13	20,255,000	11	28,668,000	13	32,903,250	12	96,235,000	92.31%	91.65%					Dinas Perkimtan	Lain-lain(Biaya pemeliharaan kendaraan roda enam (sunderlift) cukup tinggi disebabkan karena umur kendaraan yang sudah lebih dari 10 tahun.)
									223,375,000	**Rata-Rata Capaian Kinerja (%)**										96.38%	92.50%					Dinas Perkimtan	
										Predikat Kinerja										Sangat Tinggi	Sangat Tinggi					Dinas Perkimtan	
		Program Peningkatan Kapasitas Sumber Daya Aparatur			-														**18,813,636**	**#DIV/0!**	**#DIV/0!**	0.00	#######	#DIV/0!	#DIV/0!	Dinas Perkimtan	
		Bimbingan teknis implementasi peraturan perundang-undangan	Jumlah pelatihan, bimtek dan diklat yang diikuti aparatur (kali)					15	64,750,000	1	3,148,636	1	-	4	10,545,000	4	5,120,000	10	18,813,636	66.67%	29.06%					Dinas Perkimtan	Lain-lain(Beberapa diklat dilaksanakan menggunakan anggaran BKPSDM, dan selama pandemi bimbingan teknis dilakukan via virtual sehingga realisasi keuangan hanya 29,06%)
									64,750,000	**Rata-Rata Capaian Kinerja (%)**										66.67%	29.06%					Dinas Perkimtan	
										Predikat Kinerja										Sedang	Sangat Rendah					Dinas Perkimtan	
		Program Peningkatan Pengembangan Sistem Pelaporan Capaian Kinerja dan Keuangan			-														**23,156,000**	**#DIV/0!**	**#DIV/0!**	0.00	#######	#DIV/0!	#DIV/0!	Dinas Perkimtan	

No	Sasaran RKPD	Program/Kegiatan	Indikator Kinerja Program (outcome)/ Kegiatan (output)	Target RPJMD pada Tahun 2021 (Akhir Periode RPJMD)		Realisasi Capaian Kinerja RPJMD sampai dengan RKPD Tahun 2019		Target kinerja dan anggaran berjalan tahun 2020 yang dievaluasi		Realisasi Kinerja Sampai Dengan Triwulan								Realisasi Capaian Kinerja dan Anggaran RKPD yang dievaluasi (2020)		Tingkat Capaian Kinerja dan Realisasi Anggaran RKPD Tahun 2020 (%)		Realisasi Kinerja dan Anggaran RPJMD s/d Tahun 2020		Tingkat Capaian Kinerja dan Realisasi Anggaran RPJMD s/d tahun 2021		SKPD Penanggungjawab	Keterangan
										I		II		III		IV											
1	2	3	4	5		6		7		8		9		10		11		12		13=12/7x100%		14 = 6 + 12		15=14/5 x100%		16	17
				K	Rp	K	Rp	K	Rp	K	Rp	K	Rp	K	Rp	K	Rp	K	Rp	K	Rp	K	Rp	K	Rp		
		Penyusunan Pelaporan Keuangan SKPD	Jumlah laporan keuangan OPD (dokumen)					1	5,000,000	-	-	1	3,242,000	-	504,000	-	-	1	3,746,000	100.00%	74.92%					Dinas Perkimtan	Lain-lain[Volume makan minum rapat pada kegiatan ini yang berkurang karena jumlah peserta rapat dibatasi sesuai prokol kesehatan Covid-19, sehingga realisasi anggaran tidak mencapai 100%)
		Penyusunan Pelaporan Akuntabilitas Kinerja Instansi Pemerintah	Jumlah dokumen pelaporan akuntabilitas kinerja instansi Pemerintah (dokumen)					1	20,000,000	-	-	1	1,535,000	-	-	-	17,875,000	1	19,410,000	100.00%	97.05%					Dinas Perkimtan	Lain-lain[Pengumpulan laporan yang kadang terlambat, hal ini dikarenakan kurangnya jabatan pelaksana yang ada pada sub bagian perencanaan)
									25,000,000	**Rata-Rata Capaian Kinerja (%)**										100.00%	92.62%					Dinas Perkimtan	
										Predikat Kinerja										Sangat Tinggi	Sangat Tinggi					Dinas Perkimtan	
		Program Perencanaan dan Penganggaran SKPD			-													**6,404,000**		**#DIV/0!**	**#DIV/0!**	0.00	#######	#DIV/0!	#DIV/0!	Dinas Perkimtan	
		Penyusunan Dokumen Perencanaan dan Penganggaran SKPD	Jumlah dokumen perencanaan yang dihasilkaan (dokumen)					6	10,000,000	1	-	2	-	2	3,994,000	1	2,410,000	6	6,404,000	100.00%	64.04%					Dinas Perkimtan	Lain-lain[Keterlambatan memasukkan SPJ sehingga belanja penggandaan tidak terealisasi dan volume makan minum rapat pada kegiatan ini yang berkurang karena jumlah peserta rapat dibatasi sesuai prokol kesehatan
									10,000,000	**Rata-Rata Capaian Kinerja (%)**										100.00%	64.04%					Dinas Perkimtan	

No	Sasaran RKPD	Program/Kegiatan	Indikator Kinerja Program (outcome)/ Kegiatan (output)	Target RPJMD pada Tahun 2021 (Akhir Periode RPJMD)		Realisasi Capaian Kinerja RPJMD sampai dengan RKPD Tahun 2019		Target kinerja dan anggaran berjalan tahun 2020 yang dievaluasi		Realisasi Kinerja Sampai Dengan Triwulan								Realisasi Capaian Kinerja dan Anggaran RKPD yang dievaluasi (2020)		Tingkat Capaian Kinerja dan Realisasi Anggaran RKPD Tahun 2020 (%)		Realisasi Kinerja dan Anggaran RPJMD s/d Tahun 2020		Tingkat Capaian Kinerja dan Realisasi Anggaran RPJMD s/d tahun 2021		SKPD Penanggungjawab	Keterangan
										I		II		III		IV											
1	2	3	4	5		6		7		8		9		10		11		12		13=12/7x100%		14 = 6 + 12		15=14/5 x100%		16	17
				K	Rp	K	Rp	K	Rp	K	Rp	K	Rp	K	Rp	K	Rp	K	Rp	K	Rp	K	Rp	K	Rp		
																			Predikat Kinerja	Sangat Tinggi	Rendah					Dinas Perkimtan	
		Perumahan Rakyat dan Kawasan Permukiman																								Dinas Perkimtan	
		Program Pengembangan Perumahan			-														**4,347,700,290**	**#DIV/0!**	**#DIV/0!**	0.00	#######	#DIV/0!	#DIV/0!	Dinas Perkimtan	
		Koordinasi penyelenggaraan pengembangan perumahan	Jumlah bantuan perumahan (unit)					200	3,166,151,000	-	10,508,416	-	19,020,000	-	22,911,350	270	3,021,561,300	270	3,074,001,066	100.00%	97.09%					Dinas Perkimtan	Lain-lain[Penyelesaian fisik kegiatan yang terlambat]
		Pembangunan sarana dan prasarana rumah sederhana sehat	Jumlah rumah MBR yang dibangun (paket)					3	1,343,222,000	-	-	-	1,350,000	-	253,686,384	2	911,410,940	2	1,166,447,324	66.67%	86.84%					Dinas Perkimtan	Lain-lain[sKetidak akuratan informasi dari PDAM mengenai jaringan pipa yang ada diperumahan nelayan, sehingga anggaran yang tidak terealisasi dan 1 target kinerja tidak terealisasi]
		Bantuan Stimulan Bedah Rumah	Bantuan stimulan bedah rumah (unit)					1237	100,082,000	-	4,600,000	-	16,932,000	-	28,421,900	1,234	47,503,000	1,234	97,456,900	99.76%	97.38%					Dinas Perkimtan	Lain-lain[Keterlambatan pencairan dana bantuan bedah rumah yang menyebabkan kegiatan fisik yang masih dalam proses pelaksanaan dan terdapat tiga penerima manfaat yang tidak bersedia menerim-

No	Sasaran RKPD	Program/Kegiatan	Indikator Kinerja Program (outcome)/ Kegiatan (output)	Target RPJMD pada Tahun 2021 (Akhir Periode RPJMD)		Realisasi Capaian Kinerja RPJMD sampai dengan RKPD Tahun 2019		Target kinerja dan anggaran berjalan tahun 2020 yang dievaluasi		Realisasi Kinerja Sampai Dengan Triwulan								Realisasi Capaian Kinerja dan Anggaran RKPD yang dievaluasi (2020)		Tingkat Capaian Kinerja dan Realisasi Anggaran RKPD Tahun 2020 (%)		Realisasi Kinerja dan Anggaran RPJMD s/d Tahun 2020		Tingkat Capaian Kinerja dan Realisasi Anggaran RPJMD s/d tahun 2021		SKPD Penanggungjawab	Keterangan
										I		II		III		IV											
1	2	3	4	5		6		7		8		9		10		11		12		13=12/7x100%		14 = 6 + 12		15=14/5 x100%		16	17
				K	Rp	K	Rp	K	Rp	K	Rp	K	Rp	K	Rp	K	Rp	K	Rp	K	Rp	K	Rp	K	Rp		
		Koordinasi Pengawasan dan Pengendalian Pelaksanaan Peraturan Bidang Perumahan	Persentase rumah ber-IMB (%)					55	31,919,500	-	-	-	3,010,000	-	1,140,000	55	5,645,000	55	9,795,000	100.00%	30.69%					Dinas Perkimtan	Lain-lain(Kurangnya jumlah aparatur dalam melakukan pengawasan dan pengendalian pelaksanaan peraturan bidang perumahan, sehingga perjalanan dinas untuk melakukan pengawasan tidak terealisasi
									4,641,374,500										**Rata-Rata Capaian Kinerja (%)**	90.35%	93.67%					Dinas Perkimtan	
																			Predikat Kinerja	Sangat Tinggi	Sangat Tinggi					Dinas Perkimtan	
		Program Pengelolaan Areal Pemakaman			-														**16,445,000**	**#DIV/0!**	**#DIV/0!**	0.00	#######	#DIV/0!	#DIV/0!	Dinas Perkimtan	
		Pembangunan sarana dan prasarana pemakaman	Jumlah areal pemakaman yang direhab/ dibangun (Titik)					1	16,500,000	-	-	1	16,445,000	-	-	-	-	-	16,445,000	0.00%	99.67%					Dinas Perkimtan	Lain-lain(Pada kegiatan ini yang terlaksana DED, sedangkan untuk fisik pelaksanaannya ditunda karen ada penguranggan anggaran akibat Pandemi Covid-19)
		Identifikasi areal pemakaman	Jumlah laporan identifikasi Areal Pemakaman yang disusun (Dokumen)					1	6,510,250	-	-	-	-	-	-	1	-	1	-	100.00%	0.00%					Dinas Perkimtan	Lain-lain(kegiatan ini telah terlaksana, SPJ tidak terealisasi karena Pegawai yang menangani kegiatan ini meninggal)
									23,010,250										**Rata-Rata Capaian Kinerja (%)**	28.29%	71.47%					Dinas Perkimtan	
																			Predikat Kinerja	Sangat Rendah	Sedang					Dinas Perkimtan	
		Program Peningkatan, Rehabilitasi dan Penataan Sarana dan Prasarana Kawasan Permukiman			-														**10,865,924,417**	**#DIV/0!**	**#DIV/0!**	0.00	#######	#DIV/0!	#DIV/0!	Dinas Perkimtan	

No	Sasaran RKPD	Program/Kegiatan	Indikator Kinerja Program (outcome)/ Kegiatan (output)	Target RPJMD pada Tahun 2021 (Akhir Periode RPJMD)		Realisasi Capaian Kinerja RPJMD sampai dengan RKPD Tahun 2019		Target kinerja dan anggaran berjalan tahun 2020 yang dievaluasi		Realisasi Kinerja Sampai Dengan Triwulan								Realisasi Capaian Kinerja dan Anggaran RKPD yang dievaluasi (2020)		Tingkat Capaian Kinerja dan Realisasi Anggaran RKPD Tahun 2020 (%)		Realisasi Kinerja dan Anggaran RPJMD s/d Tahun 2020		Tingkat Capaian Kinerja dan Realisasi Anggaran RPJMD s/d tahun 2021		SKPD Penanggungjawab	Keterangan
										I		II		III		IV											
1	2	3	4	5		6		7		8		9		10		11		12		13=12/7x100%		14 = 6 + 12		15=14/5 x100%		16	17
				K	Rp	K	Rp	K	Rp	K	Rp	K	Rp	K	Rp	K	Rp	K	Rp	K	Rp	K	Rp	K	Rp		
		Pembangunan Jalan Kawasan Permukiman	Panjang jalan kawasan permukiman yang dikonstruksi (Meter)					1700	3,681,919,455	-	390,000	-	53,201,800	525	806,624,876	3,779	2,719,957,428	4,304	3,580,174,104	100.00%	97.24%					Dinas Perkimtan	Lain-lain[Pembangunan jalan melebihi target, hal ini dikarenakan ada beberapa kegiatan fisik yang terealisasi, dipriorita skan pada pekerjaan lapis pondasi jalan seperti pengeras an dan pengkerik ilan, karena
		Pembangunan Jembatan Permukiman	Jumlah jembatan yang dibangun (Unit)					6	353,100,000	-	-	1	3,283,500	1	29,991,164	7	232,633,883	9	265,908,547	100.00%	75.31%					Dinas Perkimtan	Lain-lain[Pembangunan jembatan melebihi target karena sebahagian rencana awal plat duicker, diestimasi 8 meter, namun lebar plat duicker terealisasi harus menyesuaikan dengan lebar jalan yang ada yaitu untuk
		Pembangunan Drainase/Gorong-Gorong Permukiman	Panjang drainase/gorong-gorong yang dibangun (Meter)					4000	5,509,948,625	-	1,936,900	650	348,665,068	465	1,554,889,089	6,542	3,598,726,771	7,657	5,504,217,828	100.00%	99.90%					Dinas Perkimtan	Lain-lain[pembangunan drainase melebihi target awal karena kebutuhan dimensi drainase pada lokasi di kawasan pemukiman lebih kecil dari dimensi drainase yang umum ditarget pada saat pengusulan, hal ini didesain sesuai

No	Sasaran RKPD	Program/Kegiatan	Indikator Kinerja Program (outcome)/ Kegiatan (output)	Target RPJMD pada Tahun 2021 (Akhir Periode RPJMD)		Realisasi Capaian Kinerja RPJMD sampai dengan RKPD Tahun 2019		Target kinerja dan anggaran berjalan tahun 2020 yang dievaluasi		Realisasi Kinerja Sampai Dengan Triwulan								Realisasi Capaian Kinerja dan Anggaran RKPD yang dievaluasi (2020)		Tingkat Capaian Kinerja dan Realisasi Anggaran RKPD Tahun 2020 (%)		Realisasi Kinerja dan Anggaran RPJMD s/d Tahun 2020		Tingkat Capaian Kinerja dan Realisasi Anggaran RPJMD s/d tahun 2021		SKPD Penanggungjawab	Keterangan
										I		II		III		IV											
1	2	3	4	5		6		7		8		9		10		11		12		13=12/7x100%		14 = 6 + 12		15=14/5 x100%		16	17
				K	Rp	K	Rp	K	Rp	K	Rp	K	Rp	K	Rp	K	Rp	K	Rp	K	Rp	K	Rp	K	Rp		
		Pembangunan Turap/Talud/Bronjong Permukiman	Panjang turap/talud/bronjong yang dibangun (Meter)					100	156,356,302	-	-	-	34,476,501	-	52,247,800	67	68,623,637	67	155,347,938	67.00%	99.36%					Dinas Perkimtan	Lain-lain(Dimensi pada turap dilapangan tinggi, sehingga dibandingkan anggaran yang disediakan tidak dapat mencapai target)
		Rehabilitasi/Pemeliharaan Jalan Permukiman	Panjang jalan yang dipelihara (Meter)					2200	699,800,000	-	-	600	194,277,000	-	205,562,000	2,069	293,282,000	2,669	693,121,000	100.00%	99.05%					Dinas Perkimtan	Lain-lain(melebihi target kerena dilapangan sebagian kondisi jalan hanya membutuhkan sedikitperbaikan, misalnya hanya permukaan jalan hanya dilapisi mortal/beton hanya 10 cm, sehingga meyebab
		Rehabilitasi/Pemeliharaan Jembatan Permukiman	Jumlah jembatan yang dipelihara (Unit)					6	149,940,000	-	-	4	18,920,500	-	68,092,500	4	47,073,500	8	134,086,500	100.00%	89.43%					Dinas Perkimtan	Lain-lain(pemeliharaan jembatan melebihi target karena beberapa bangunan kerusakan hanya terletak pada platnya saja, yang awalnya estimasi dengan pondasi dan plat)

No	Sasaran RKPD	Program/Kegiatan	Indikator Kinerja Program (outcome)/ Kegiatan (output)	Target RPJMD pada Tahun 2021 (Akhir Periode RPJMD)		Realisasi Capaian Kinerja RPJMD sampai dengan RKPD Tahun 2019		Target kinerja dan anggaran berjalan tahun 2020 yang dievaluasi		Realisasi Kinerja Sampai Dengan Triwulan								Realisasi Capaian Kinerja dan Anggaran RKPD yang dievaluasi (2020)		Tingkat Capaian Kinerja dan Realisasi Anggaran RKPD Tahun 2020 (%)		Realisasi Kinerja dan Anggaran RPJMD s/d Tahun 2020		Tingkat Capaian Kinerja dan Realisasi Anggaran RPJMD s/d tahun 2021		SKPD Penanggungjawab	Keterangan
										I		II		III		IV											
1	2	3	4	5		6		7		8		9		10		11		12		13=12/7x100%		14 = 6 + 12		15=14/5 x100%		16	17
				K	Rp	K	Rp	K	Rp	K	Rp	K	Rp	K	Rp	K	Rp	K	Rp	K	Rp	K	Rp	K	Rp		
		Rehabilitasi/Pemeliharaan Drainase/Gorong-Gorong Permukiman	Panjang drainase/gorong-gorong yang direhab (Meter)					750	508,000,000	-	-	790	73,701,000	-	234,270,000	1,758	177,192,500	2,548	485,163,500	100.00%	95.50%					Dinas Perkimtan	Lain-lain[pemeliharaan drainase melebihi target, karena kondisi lapangan hanya perbaikan pada permukaan hanya dilakukan plesteran saja, atau Cuma lantai drainase saja yang dikerjakan, sehingga target panjang melampa
		Rehabilitasi/Pemeliharaan Turap/Talud/Bronjong Permukiman	Panjang turap/talud/bronjong yang direhab (Meter)					0	56,000,000	-	-	-	47,905,000	-	-	-	-	-	47,905,000	0.00%	85.54%					Dinas Perkimtan	Lain-lain[yang dilaksanakan pada kegiatan ini hanya Detail Engineering Design, karena mengalami pengurangan anggaran akibat pandemi Covid-19)
		Penyusunan dan Pemutakhiran Database Perumahan dan Kawasan Permukiman	Jumlah aplikasi yang dikembangkan (Aplikasi)					1	5,539,800	-	-	-	-	-	-	-	-	-	-	0.00%	0.00%					Dinas Perkimtan	Lain-lain[kegiatan ini dilaksanakan tetapi data koordinat dan traking GPS dan Foto PSU yang terbangun belum lengkap, dikarenakan pegawai yang menagani kegiatan ini meninggal dunia, sehingga tidak dapat
									11,120,604,182	**Rata-Rata Capaian Kinerja (%)**										98.98%	97.71%					Dinas Perkimtan	
										Predikat Kinerja										Sangat Tinggi	Sangat Tinggi					Dinas Perkimtan	
		Program Pengembangan Ketenagalistrikan Kawasan Permukiman			-														**2,094,623,445**	**#DIV/0!**	**#DIV/0!**	0.00	#######	#DIV/0!	#DIV/0!	Dinas Perkimtan	

No	Sasaran RKPD	Program/Kegiatan	Indikator Kinerja Program (outcome)/ Kegiatan (output)	Target RPJMD pada Tahun 2021 (Akhir Periode RPJMD)		Realisasi Capaian Kinerja RPJMD sampai dengan RKPD Tahun 2019		Target kinerja dan anggaran berjalan tahun 2020 yang dievaluasi		Realisasi Kinerja Sampai Dengan Triwulan								Realisasi Capaian Kinerja dan Anggaran RKPD yang dievaluasi (2020)		Tingkat Capaian Kinerja dan Realisasi Anggaran RKPD Tahun 2020 (%)		Realisasi Kinerja dan Anggaran RPJMD s/d Tahun 2020		Tingkat Capaian Kinerja dan Realisasi Anggaran RPJMD s/d tahun 2021		SKPD Penanggungjawab	Keterangan
										I		II		III		IV											
1	2	3	4	5		6		7		8		9		10		11		12		13=12/7x100%		14 = 6 + 12		15=14/5 x100%		16	17
				K	Rp	K	Rp	K	Rp	K	Rp	K	Rp	K	Rp	K	Rp	K	Rp	K	Rp	K	Rp	K	Rp		
		Pembangunan Lampu Penerangan Jalan	Jumlah lampu penerangan jalan yang dibangun (Unit)					86	1,563,260,000	-	9,290,331	-	844,617,200	86	397,550,867	246	153,815,097	332	1,405,273,495	100.00%	89.89%					Dinas Perkimtan	terealisasi 86 unit ditambah 246 titik terpasang dari pengadan aramture sehingga untuk pembangunan PJU ada 332 titik yang terpasang . Ada sisa anggaran karena biaya pengawasan sebelum recofusing disiapkan sebanyakRp
		Pemeliharaan Lampu Penerangan Jalan	Jumlah lampu jalan yang dipelihara (Unit)					150	712,046,000	20	165,228,000	90	323,138,200	40	23,359,400	-	156,651,850	150	668,377,450	100.00%	93.87%					Dinas Perkimtan	Lain-lain(Kurangnya personil dan mobil skylift untuk pemenuhan kebutuhan pemeliharaan lampu se Kabupaten Luwu Timur)
		Subsidi Listrik Bagi MBR	Jumlah Rumah Tangga MBR yang difasilitasi subsidi listriknya (KK)					5500	28,855,000	-	-	-	1,100,000	-	552,500	-	19,320,000	-	20,972,500	0.00%	72.68%					Dinas Perkimtan	Lain-lain(tidak terealisasi karena terkendala SK Bupati penetapan calon penerima dan Mou dengan pihak PLN)
									2,304,161,000										**Rata-Rata Capaian Kinerja (%)**	98.75%	90.91%					Dinas Perkimtan	
																			Predikat Kinerja	Sangat Tinggi	Sangat Tinggi					Dinas Perkimtan	
		Pertanahan																								Dinas Perkimtan	
		Program Penataan Penguasaan, Pemilikan, Penggunaan dan Pemanfaatan Tanah			-														**340,522,658**	**#DIV/0!**	**#DIV/0!**	0.00	#######	#DIV/0!	#DIV/0!	Dinas Perkimtan	

No	Sasaran RKPD	Program/Kegiatan	Indikator Kinerja Program (outcome)/ Kegiatan (output)	Target RPJMD pada Tahun 2021 (Akhir Periode RPJMD)		Realisasi Capaian Kinerja RPJMD sampai dengan RKPD Tahun 2019		Target kinerja dan anggaran berjalan tahun 2020 yang dievaluasi		Realisasi Kinerja Sampai Dengan Triwulan								Realisasi Capaian Kinerja dan Anggaran RKPD yang dievaluasi (2020)		Tingkat Capaian Kinerja dan Realisasi Anggaran RKPD Tahun 2020 (%)		Realisasi Kinerja dan Anggaran RPJMD s/d Tahun 2020		Tingkat Capaian Kinerja dan Realisasi Anggaran RPJMD s/d tahun 2021		SKPD Penanggungjawab	Keterangan
										I		II		III		IV											
1	2	3	4	5		6		7		8		9		10		11		12		13=12/7x100%		14 = 6 + 12		15=14/5 x100%		16	17
				K	Rp	K	Rp	K	Rp	K	Rp	K	Rp	K	Rp	K	Rp	K	Rp	K	Rp	K	Rp	K	Rp		
		Persertifikatan tanah aset daerah	Jumlah bidang tanah aset Pemda yg disertifikasi (Sertifikat)					13	180,660,000	-	-	-	4,270,000	-	8,428,000	26	154,200,720	26	166,898,720	100.00%	92.38%					Dinas Perkimtan	Lain-lain(kegiatan persertifikatan melebihi target dikarenakan, anggaran yang disediakan menyesuaikan perhitungan luasan perbidang dari BPN dan biayanya berdasarkan masing-masing luas persil yang
		Penyediaan Sarana Pengamanan Tanah Aset Pemerintah Daerah	Jumlah sarana yang diadakan (Unit)					80	179,658,000	-	-	-	5,840,000	80	110,601,338	-	26,561,600	80	143,002,938	100.00%	79.60%					Dinas Perkimtan	Lain-lain(Telah terealisasi 100%)
		Penyelesaian Konflik Pertanahan	Jumlah kasus yang difasilitasi (Kasus)					5	66,707,000	-	450,000	-	1,950,000	-	1,800,000	5	21,450,000	5	25,650,000	100.00%	38.45%					Dinas Perkimtan	Lain-lain(kegiatan ini sifatnya disediakan, berdasarkan laporan yang masuk)
		Penerbitan Surat Keputusan Izin Lokasi	Jumlah izin Lokasi yang difasilitasi (Izin)					3	22,280,000	-	-	1	351,000	-	-	-	4,620,000	1	4,971,000	33.33%	22.31%					Dinas Perkimtan	Lain-lain(kegiatan ini sifatnya disediakan, berdasarkan usulan yang masuk)
									449,305,000										**Rata-Rata Capaian Kinerja (%)**	96.69%	75.79%						
																			Predikat Kinerja	Sangat Tinggi	Tinggi						
									22,697,638,052	**TOTAL RATA-RATA CAPAIAN KINERJA DAN ANGGARAN DARI SELURUH PROGRAM**										**96.99%**	**95.79%**						
										PREDIKAT KINERJA DARI SELURUH PROGRAM										**Sangat Tinggi**	**Sangat Tinggi**						
	Berkembangnya Sistem Inovasi Daerah dalam mendukung Tata Kelola Pemerintahan Yang Baik	**Program Pelayanan Administrasi Perkantoran**	**Persentase capaian pelayanan administrasi perkantoran yang terpenuhi (%)**	**100.00**	**27,461,167,562**	**98.90**	**6,709,774,165**	**100**	**6,748,276,983**									**100**	**6,720,706,497**	**99.68%**	**99.59%**	198.58	########	198.58%	48.91%	Satpol PP dan Damkar	
		Penyediaan jasa surat menyurat	Jumlah surat masuk dan surat keluar yang diagendakan (surat)					1000	2,047,000	257	376,000	185	504,000	245	247,000	390	920,000	1,077	2,047,000	100.00%	100.00%					Satpol PP dan Damkar	Tidak Ada()
		Penyediaan jasa komunikasi, sumber daya air dan listrik	Jumlah rekening bulanan jasa komunikasi sda dan listrik terbayarkan (rekening)					270	76,560,000	63	15,215,537	63	15,325,067	63	13,005,900	78	19,810,560	267	63,357,064	98.89%	82.75%					Satpol PP dan Damkar	Tidak Ada()
		Penyediaan jasa kebersihan kantor	Jumlah jasa kebersihan kantor (Orang)					1	18,025,000	1	3,013,000	1	4,811,000	1	5,052,000	1	5,140,000	1	18,016,000	100.00%	99.95%					Satpol PP dan Damkar	Tidak Ada()
		Penyediaan jasa perbaikan peralatan kerja	Jumlah peralatan kantor yang diperbaiki (Unit)					53	21,150,000	24	4,175,000	17	5,735,000	6	5,835,000	6	4,295,000	53	20,040,000	100.00%	94.75%					Satpol PP dan Damkar	Tidak Ada()
		Penyediaan alat tulis kantor	Jumlah Jenis ATK yang disediakan (Jenis)					32	20,424,500	31	4,724,000	31	3,301,000	31	5,457,000	32	6,940,000	32	20,422,000	100.00%	99.99%					Satpol PP dan Damkar	Tidak Ada()
		Penyediaan barang cetakan dan penggandaan	Jumlah jenis barang cetakan dan penggandaan yang disediakan (Jenis)					4	12,200,000	4	1,421,000	4	1,787,000	4	401,500	4	4,600,500	4	8,210,000	100.00%	67.30%					Satpol PP dan Damkar	Tidak Ada()
		Penyediaan komponen instalasi listrik/penerangan bangunan kantor	Jumlah Jenis komponen instalasi listrik/penerangan bangunan kantor yang tersedia (Jenis)					13	5,500,000	13	800,000	11	1,355,000	11	1,215,000	13	2,125,000	13	5,495,000	100.00%	99.91%					Satpol PP dan Damkar	Tidak Ada()

No	Sasaran RKPD	Program/Kegiatan	Indikator Kinerja Program (outcome)/ Kegiatan (output)	Target RPJMD pada Tahun 2021 (Akhir Periode RPJMD)		Realisasi Capaian Kinerja RPJMD sampai dengan RKPD Tahun 2019		Target kinerja dan anggaran berjalan tahun 2020 yang dievaluasi		Realisasi Kinerja Sampai Dengan Triwulan I		Realisasi Kinerja Sampai Dengan Triwulan II		Realisasi Kinerja Sampai Dengan Triwulan III		Realisasi Kinerja Sampai Dengan Triwulan IV		Realisasi Capaian Kinerja dan Anggaran RKPD yang dievaluasi (2020)		Tingkat Capaian Kinerja dan Realisasi Anggaran RKPD Tahun 2020 (%)		Realisasi Kinerja dan Anggaran RPJMD s/d Tahun 2020		Tingkat Capaian Kinerja dan Realisasi Anggaran RPJMD s/d tahun 2021		SKPD Penanggungjawab	Keterangan
1	2	3	4	5		6		7		8		9		10		11		12		13=12/7x100%		14 = 6 + 12		15=14/5 x100%		16	17
				K	Rp	K	Rp	K	Rp	K	Rp	K	Rp	K	Rp	K	Rp	K	Rp	K	Rp	K	Rp	K	Rp		
		Penyediaan bahan bacaan dan peraturan perundang-undangan	Jumlah bahan bacaan dan peraturan perundang-undangan yang disediakan (Eksemplar)					60	6,480,000	15	1,490,000	15	1,590,000	15	1,470,000	15	1,920,000	60	6,470,000	100.00%	99.85%					Satpol PP dan Damkar	Tidak Ada()
		Penyediaan bahan logistik kantor	Jumlah Jenis bahan bakar minyak/gas yang disediakan (Jenis)					2	1,000,000	2	-	2	384,200	2	-	2	170,000	2	554,200	100.00%	55.42%					Satpol PP dan Damkar	Tidak Ada()
		Penyediaan makanan dan minuman	Jumlah makanan dan minuman yang disediakan (Kotak)					640	9,525,000	112	1,290,000	130	1,500,000	127	1,770,000	266	4,575,000	635	9,135,000	99.22%	95.91%					Satpol PP dan Damkar	Tidak Ada()
		Rapat-rapat koordinasi dan konsultasi ke luar daerah	Jumlah rapat koordinasi yang diikuti (Kali)					41	201,164,800	12	59,035,390	3	12,093,800	11	54,498,060	15	74,634,400	41	200,261,650	100.00%	99.55%					Satpol PP dan Damkar	Tidak Ada()
		Penyediaan jasa tenaga pendukung adminstrasi/teknis	Jumlah jasa tenaga pendukung administrasi/teknis yang dibayarkan (Orang)					367	6,346,500,000	367	1,061,868,203	360	1,583,396,783	367	1,563,150,005	367	2,045,541,942	367	6,253,956,933	100.00%	98.54%					Satpol PP dan Damkar	Tidak Ada()
		Monitoring dan evaluasi	Jumlah laporan monitoring dan evaluasi yang disusun (Dokumen)					4	35,825,000	1	-	1	7,510,800	1	5,889,550	1	21,850,650	4	35,251,000	100.00%	98.40%					Satpol PP dan Damkar	Tidak Ada()
		Kunjungan Kerja Dalam Daerah	Jumlah kunjungan kerja dalam daerah yang dilaksanakan (Kali)					348	83,112,000	19	4,334,350	109	24,115,200	44	9,705,250	174	39,335,850	346	77,490,650	99.43%	93.24%					Satpol PP dan Damkar	Tidak Ada()
									6,839,513,300										**Rata-Rata Capaian Kinerja (%)**	99.98%	98.26%					Satpol PP dan Damkar	
																			Predikat Kinerja	Sangat Tinggi	Sangat Tinggi					Satpol PP dan Damkar	
	Berkembangnya Sistem Inovasi Daerah dalam mendukung Tata Kelola Pemerintahan Yang Baik	**Program Peningkatan Sarana dan Prasarana Aparatur**	**Persentase capaian peningkatan sarana dan prasarana aparatur yang terpenuhi (%)**	**100.00**	**13,971,862,799**	**96.24**	**1,926,015,000**	**100**	**2,175,015,000**									**75**	**471,591,338**	**75.32%**	**21.68%**	171.56	#######	171.56%	17.16%	Satpol PP dan Damkar	
		Pengadaan peralatan dan perlengkapan	Jumlah peralatan dan perlengkapan kantor yang diadakan (Unit)					19	190,750,000	3	8,200,000	3	64,500,000	1	18,000,000	12	89,096,000	19	179,796,000	100.00%	94.26%					Satpol PP dan Damkar	Tidak Ada()
		Pemeliharaan rutin/berkala gedung kantor	Jumlah gedung kantor yang dipelihara (Unit)					2	34,875,000	2	-	2	115,000	2	6,949,500	2	27,640,000	2	34,704,500	100.00%	99.51%					Satpol PP dan Damkar	Tidak Ada()
		Pemeliharaan rutin/berkala kendaraan dinas/operasional	Jumlah kendaraan Dinas/Operasional yang dipelihara (Unit)					39	272,900,000	40	17,813,538	40	50,215,830	39	22,611,800	39	166,449,670	39	257,090,838	100.00%	94.21%					Satpol PP dan Damkar	Tidak Ada()
		Pemeliharaan Rutin/Berkala Alat-Alat Persenjatanaan/Keamanan	Jumlah alat-alat persenjataan/keamanan yang dipelihara (Unit)					5	875,000	-	-	-	-	-	-	-	-	-	-	0.00%	0.00%					Satpol PP dan Damkar	Tidak Ada()
									499,400,000										**Rata-Rata Capaian Kinerja (%)**	99.82%	94.43%					Satpol PP dan Damkar	
																			Predikat Kinerja	Sangat Tinggi	Sangat Tinggi					Satpol PP dan Damkar	
	Berkembangnya Sistem Inovasi Daerah dalam mendukung Tata Kelola Pemerintahan Yang Baik	**Program Peningkatan Disiplin Aparatur**	**Persentase Peningkatan disiplin aparatur (%)**	**100.00**	**2,495,429,450**	**100.00**	**300,747,600**	**100**	**350,507,600**									**100**	**245,327,200**	**100.00%**	**69.99%**	200.00	#######	200.00%	21.88%	Satpol PP dan Damkar	
		Pengadaan pakaian khusus hari-hari tertentu	Jumlah pakaian khusus hari-hari tertentu yang diadakan (Paket)					3	248,100,000	-	-	1	54,554,200	1	148,665,000	1	42,108,000	3	245,327,200	100.00%	98.88%					Satpol PP dan Damkar	Tidak Ada()
									248,100,000										**Rata-Rata Capaian Kinerja (%)**	100.00%	98.88%					Satpol PP dan Damkar	
																			Predikat Kinerja	Sangat Tinggi	Sangat Tinggi					Satpol PP dan Damkar	
	Berkembangnya Sistem Inovasi Daerah dalam mendukung Tata Kelola Pemerintahan Yang Baik	**Program Peningkatan Kapasitas Sumber Daya Aparatur**	**Persentase peningkatan kapasitas sumber daya aparatur (%)**	**100.00**	**3,086,045,256**	**98.90**	**561,236,000**	**100**	**591,236,000**									**100**	**95,650,000**	**100.00%**	**16.18%**	198.90	#######	198.90%	21.29%	Satpol PP dan Damkar	
		Bimbingan teknis implementasi peraturan perundang-undangan	Jumlah Bimtek/Pelatihan pengembangan aparatur (Kegiatan)					4	28,000,000	-	-	1	3,000,000	2	13,475,500	1	10,504,500	4	26,980,000	100.00%	96.36%					Satpol PP dan Damkar	Tidak Ada()
		Penguatan Kapasitas Polisi Pamong Praja	Jumlah pelatihan kepamongprajaan yang dilaksanakan (Kegiatan)					2	70,440,000	2	-	2	16,800,000	2	23,200,000	2	28,670,000	2	68,670,000	100.00%	97.49%					Satpol PP dan Damkar	Tidak Ada()
									98,440,000										**Rata-Rata Capaian Kinerja (%)**	100.00%	97.17%					Satpol PP dan Damkar	
																			Predikat Kinerja	Sangat Tinggi	Sangat Tinggi					Satpol PP dan Damkar	
	Berkembangnya Sistem Inovasi Daerah dalam mendukung Tata Kelola Pemerintahan Yang Baik	**Program Peningkatan Pengembangan Sistem Pelaporan Capaian Kinerja dan Keuangan**	**Persentase laporan kinerja dan keuangan yang tersusun tepat waktu (%)**	**100.00**	**20,007,000**	**100.00**	**8,000,000**	**100**	**8,000,000**									**100**	**7,439,300**	**100.00%**	**92.99%**	200.00	#######	200.00%	77.17%	Satpol PP dan Damkar	
		Penyusunan pelaporan keuangan semesteran dan Akhir tahun	Jumlah laporan keuangan semesteran dan akhir tahun yang disusun (Dokumen)					2	5,000,100	1	-	-	1,440,000	1	750,000	-	2,114,300	2	4,304,300	100.00%	86.08%					Satpol PP dan Damkar	Tidak Ada()

No	Sasaran RKPD	Program/Kegiatan	Indikator Kinerja Program (outcome)/ Kegiatan (output)	Target RPJMD pada Tahun 2021 (Akhir Periode RPJMD)		Realisasi Capaian Kinerja RPJMD sampai dengan RKPD Tahun 2019		Target kinerja dan anggaran berjalan tahun 2020 yang dievaluasi		Realisasi Kinerja Sampai Dengan Triwulan I		Realisasi Kinerja Sampai Dengan Triwulan II		Realisasi Kinerja Sampai Dengan Triwulan III		Realisasi Kinerja Sampai Dengan Triwulan IV		Realisasi Capaian Kinerja dan Anggaran RKPD yang dievaluasi (2020)		Tingkat Capaian Kinerja dan Realisasi Anggaran RKPD Tahun 2020 (%)		Realisasi Kinerja dan Anggaran RPJMD s/d Tahun 2020		Tingkat Capaian Kinerja dan Realisasi Anggaran RPJMD s/d tahun 2021		SKPD Penanggungjawab	Keterangan
1	2	3	4	5		6		7		8		9		10		11		12		13=12/7x100%		14 = 6 + 12		15=14/5 x100%		16	17
				K	Rp	K	Rp	K	Rp	K	Rp	K	Rp	K	Rp	K	Rp	K	Rp	K	Rp	K	Rp	K	Rp		
		Penyusunan Pelaporan Akuntabilitas Kinerja Instansi Pemerintah	Jumlah dokumen laporan akuntabilitas kinerja instansi pemerintah (Dokumen)					1	3,240,000	1	1,485,000	-	1,000,000	-	650,000	-	-	1	3,135,000	100.00%	96.76%					Satpol PP dan Damkar	Tidak Ada()
									8,240,100										**Rata-Rata Capaian Kinerja (%)**	100.00%	90.28%					Satpol PP dan Damkar	
																			Predikat Kinerja	Sangat Tinggi	Sangat Tinggi					Satpol PP dan Damkar	
	Berkembangnya Sistem Inovasi Daerah dalam mendukung Tata Kelola Pemerintahan Yang Baik	**Program Perencanaan dan Penganggaran SKPD**	**Persentase dokumen perencanaan dan penganggaran yang disusun tepat waktu (%)**	**100.00**	**30,000,000**	**100.00**	**10,000,000**	**100**	**10,000,000**									**100**	**18,150,000**	**100.00%**	**181.50%**	200.00	#######	200.00%	93.83%	Satpol PP dan Damkar	
		Penyusunan Dokumen Perencanaan dan Penganggaran SKPD	Jumlah dokumen perencanaan dan penganggaran SKPD yang disusun (Dokumen)					8	18,267,000	-	2,560,000	3	867,000	2	1,908,000	3	12,815,000	8	18,150,000	100.00%	99.36%					Satpol PP dan Damkar	Tidak Ada()
									18,267,000										**Rata-Rata Capaian Kinerja (%)**	100.00%	99.36%					Satpol PP dan Damkar	
																			Predikat Kinerja	Sangat Tinggi	Sangat Tinggi					Satpol PP dan Damkar	
		Ketentraman, Ketertiban Umum dan Perlindungan Masyarakat																								Satpol PP dan Damkar	
	Berkembangnya Sistem Inovasi Daerah dalam mendukung Tata Kelola Pemerintahan Yang Baik	**Program Pemeliharaan Kantrantibmas dan Pencegahan Tindak Kriminal**	**Cakupan penyelenggaraan ketentraman dan ketertiban masyarakat (%)**	**100.00**	**6,399,326,200**	**100.00**	**2,956,142,150**	**100**	**2,943,666,950**									**100**	**2,102,540,600**	**100.00%**	**71.43%**	200.00	#######	200.00%	79.05%	Satpol PP dan Damkar	
		Pengendalian Kebisingan dan Gangguan dari Kegiatan Masyarakat	Persentase Patroli Wilayah yang ditindaklanjuti (%)					35	512,037,000	35	38,581,500	36	160,240,500	35	86,648,400	36	225,696,600	36	511,167,000	100.00%	99.83%					Satpol PP dan Damkar	Tidak Ada()
		Penyiapan Tenaga Pengamanan asset dan pejabat pemerintah daerah	Persentase pengamanan terhadap dan pejabat pemerintah daerah (%)					100	1,353,815,000	100	222,061,000	100	338,800,000	100	328,196,000	100	456,741,000	100	1,345,798,000	100.00%	99.41%					Satpol PP dan Damkar	Tidak Ada()
		Operasi ketertiban umum dan ketentraman masyarakat	Persentase penyelesaian pelanggaran K3 (%)					100	47,808,000	100	4,010,000	100	7,752,350	100	3,122,400	100	32,900,150	100	47,784,900	100.00%	99.95%					Satpol PP dan Damkar	Tidak Ada()
		Penyiapan tenaga pengamanan dan	Persentase Pengamanan dan Pengawalan kegiatan KDH, Wakil KDH, Tamu VVIP, VIP, Pejabat Negara dan Tamu Daerah yang dilakukan (%)					100	198,851,600	100	28,234,400	100	55,266,600	100	55,669,350	100	58,620,350	100	197,790,700	100.00%	99.47%					Satpol PP dan Damkar	Tidak Ada()
									2,112,511,600										**Rata-Rata Capaian Kinerja (%)**	100.00%	99.53%					Satpol PP dan Damkar	
																			Predikat Kinerja	Sangat Tinggi	Sangat Tinggi					Satpol PP dan Damkar	
	Berkembangnya Sistem Inovasi Daerah dalam mendukung Tata Kelola Pemerintahan Yang Baik	**Program Pencegahan Dini dan Penanggulangan Korban Bencana Alam**	**Cakupan Pelayanan Deteksi Dini dan Penanggulangan Bencana**		**158,267,500**		**29,195,500**		**83,742,500**										**215,487,950**	**#DIV/0!**	**257.32%**	0.00	#######	#DIV/0!	154.60%	Satpol PP dan Damkar	
		Kesiapsiagaan Satlinmas dalam penanggulangan bencana	Persentase keterlibatan Satlinmas dalam penanggulangan Bencana (%)					100	222,838,600	100	-	100	6,820,000	100	27,153,150	100	181,514,800	100	215,487,950	100.00%	96.70%					Satpol PP dan Damkar	Tidak Ada()
									222,838,600										**Rata-Rata Capaian Kinerja (%)**	100.00%	96.70%					Satpol PP dan Damkar	
																			Predikat Kinerja	Sangat Tinggi	Sangat Tinggi					Satpol PP dan Damkar	
	Berkembangnya Sistem Inovasi Daerah dalam mendukung Tata Kelola Pemerintahan Yang Baik	**Program Penegakan Peraturan Daerah dan Peraturan Kepala Daerah**	**cakupan penegakan perda dan perkada (%)**	**87.00**	**3,090,689,342**	**78.43**	**1,099,826,320**	**87**	**832,676,320**									**80**	**221,480,150**	**92.48%**	**26.60%**	158.89	#######	182.63%	42.75%	Satpol PP dan Damkar	
		Pengawasan kawasan tanpa rokok	Persentase pengawasan terhadap Kawasan Tanpa Rokok (%)					57.14	15,115,000	29	459,000	29	14,627,600	-	-	-	-	57	15,086,600	100.00%	99.81%					Satpol PP dan Damkar	Tidak Ada()
		Penindakan Non-yustisial Pelanggaran Peraturan Daerah	Persentase pelanggaran Perda/Perkada yang diselesaikan melalui tindakan Non-Yustisi (%)					50	87,165,000	57	16,552,800	53	19,373,350	57	14,723,000	65	33,398,400	65	84,047,550	100.00%	96.42%					Satpol PP dan Damkar	Tidak Ada()
		Penindakan yustisial pelanggaran peraturan daerah	terlaksananya penegakan perda melalui tindakan yustisi (%)					36	64,624,000	14	403,000	27	31,386,000	24	5,665,000	19	-	19	37,454,000	53.42%	57.96%					Satpol PP dan Damkar	Tidak Ada()
		Kerjasama pengawasan barang kena cukai ilegal	Frekuensi pelaksanaan pengawasan barang kena cukai ilegal (rokok) (Kali)					16	21,875,000	5	349,000	-	7,335,000	6	6,499,600	5	7,676,800	16	21,860,400	100.00%	99.93%					Satpol PP dan Damkar	Tidak Ada()
		Pembinaan kesekretariatan PPNS	Persentase penyediaan penunjang kebutuhan administrasi Sekretariat PPNS (%)					100	52,475,000	100	10,334,000	100	7,703,000	100	6,174,400	100	28,093,200	100	52,304,600	100.00%	99.68%					Satpol PP dan Damkar	Tidak Ada()

No	Sasaran RKPD	Program/Kegiatan	Indikator Kinerja Program (outcome)/ Kegiatan (output)	Target RPJMD pada Tahun 2021 (Akhir Periode RPJMD)		Realisasi Capaian Kinerja RPJMD sampai dengan RKPD Tahun 2019		Target kinerja dan anggaran berjalan tahun 2020 yang dievaluasi		Realisasi Kinerja Sampai Dengan Triwulan I		Realisasi Kinerja Sampai Dengan Triwulan II		Realisasi Kinerja Sampai Dengan Triwulan III		Realisasi Kinerja Sampai Dengan Triwulan IV		Realisasi Capaian Kinerja dan Anggaran RKPD yang dievaluasi (2020)		Tingkat Capaian Kinerja dan Realisasi Anggaran RKPD Tahun 2020 (%)		Realisasi Kinerja dan Anggaran RPJMD s/d Tahun 2020		Tingkat Capaian Kinerja dan Realisasi Anggaran RPJMD s/d tahun 2021		SKPD Penanggungjawab	Keterangan
1	2	3	4	5		6		7		8		9		10		11		12		13=12/7x100%		14 = 6 + 12		15=14/5 x100%		16	17
				K	Rp	K	Rp	K	Rp	K	Rp	K	Rp	K	Rp	K	Rp	K	Rp	K	Rp	K	Rp	K	Rp		
		Penyusunan Rencana Kerja Rancangan Peraturan Perundang-Undangan	Jumlah regulasi yang disusun (Regulasi)					2	11,731,250	-	-	-	-	1	-	1	10,727,000	2	10,727,000	100.00%	91.44%					Satpol PP dan Damkar	Tidak Ada()
									252,985,250										**Rata-Rata Capaian Kinerja (%)**	88.10%	87.55%					Satpol PP dan Damkar	
																			Predikat Kinerja	Tinggi	Tinggi					Satpol PP dan Damkar	
	Berkembangnya Sistem Inovasi Daerah dalam mendukung Tata Kelola Pemerintahan Yang Baik	**Program Pencegahan, Kesiapsiagaan dan Pemadam Kebakaran**	**Persentase pelayanan bencana kebakaran kabupaten (%)**	**27.97**	**12,440,266,148**	**26.67**	**5,038,087,500**	**27.97**	**5,194,017,500**									**27**	**1,375,050,000**	**95.35%**	**26.47%**	53.34	#######	190.70%	51.55%	Satpol PP dan Damkar	
		Kesiapsiagaan Satgas Pemadam Kebakaran	Tingkat waktu tanggap layanan wilayah manajemen kebakaran (%)					96	1,279,362,000	88	200,588,000	86	335,552,000	91	441,523,000	91	287,757,000	91	1,265,420,000	94.98%	98.91%					Satpol PP dan Damkar	Tidak Ada()
		Penyuluhan, penyebaran informasi dan peringatan bahaya kebakaran	Jumlah orang yang mengikuti penyuluhan, penyebaran informasi dan peringatan bahaya kebakaran (Orang)					100	8,157,000	40	-	-	1,957,000	-	3,410,000	60	2,760,000	100	8,127,000	100.00%	99.63%					Satpol PP dan Damkar	Tidak Ada()
		Pengadaan Kendaraan Operasional Pemadam Kebakaran	Jumlah kendaraan operasional pemadam kebakaran yang diadakan (Unit)					1	43,757,000	-	-	-	6,257,000	-	-	1	32,600,000	1	38,857,000	100.00%	88.80%					Satpol PP dan Damkar	Tidak Ada()
		Pengadaan Sarana dan Prasarana Pemadaman Kebakaran	Jumlah sarana dan prasarana pemadaman dan pencegahan bahaya kebakaran yang diadakan (Unit)					0	-	-	-	-	-	-	-	-	-	-	-	0.00%	0.00%					Satpol PP dan Damkar	Tidak Ada()
		Pemenuhan Ketersediaan dan Peningkatan Kapasitas Aparatur Pemadam Kebakaran	Jumlah aparatur Damkar dan Satlakar yang ditingkatkan kapasitasnya (Orang)					6	62,646,000	6	-	-	62,646,000	-	-	-	-	6	62,646,000	100.00%	100.00%					Satpol PP dan Damkar	Tidak Ada()
									1,393,922,000										**Rata-Rata Capaian Kinerja (%)**	95.39%	98.65%					Satpol PP dan Damkar	
																			Predikat Kinerja	Sangat Tinggi	Sangat Tinggi					Satpol PP dan Damkar	
	Berkembangnya Sistem Inovasi Daerah dalam mendukung Tata Kelola Pemerintahan Yang Baik	**Program Pemberdayaan Perlindungan Masyarakat**	**Persentase peningkatan kapasitas satlinmas dalam menjaga ketenteraman dan ketertiban umum (%)**	**100.00**	**1,127,234,000**	**100.00**	**568,617,000**	**100**	**558,617,000**									**100**	**31,278,000**	**100.00%**	**5.60%**	200.00	#######	200.00%	53.22%	Satpol PP dan Damkar	
		Monitoring, Evaluasi dan Pelaporan Peningkatan Kapasitas Satlinmas	jumlah dokumen monitoring, evaluasi dan pelaporan peningkatan kapasitas Satlinmas (Dokumen)					2	31,620,000	-	-	1	2,535,000	-	4,140,000	1	24,603,000	2	31,278,000	100.00%	98.92%					Satpol PP dan Damkar	Tidak Ada()
		Peningkatan Kapasitas Aparatur Satlinmas	Jumlah Aparatur Satlinmas yang terlatih (Orang)					0	-	-	-	-	-	-	-	-	-	-	-	0.00%	0.00%					Satpol PP dan Damkar	Tidak Ada()
									31,620,000										**Rata-Rata Capaian Kinerja (%)**	100.00%	98.92%						
																			Predikat Kinerja	Sangat Tinggi	Sangat Tinggi						
									11,725,837,850	**TOTAL RATA-RATA CAPAIAN KINERJA DAN ANGGARAN DARI SELURUH PROGRAM**										**99.18%**	**98.11%**						
										PREDIKAT KINERJA DARI SELURUH PROGRAM										**Sangat Tinggi**	**Sangat Tinggi**						
		Program Pelayanan Administrasi Perkantoran			-														**565,691,542**	**#DIV/0!**	**#DIV/0!**	0.00	#######	#DIV/0!	#DIV/0!	BPBD	
		Penyediaan jasa surat menyurat	Jumlah surat masuk dan surat keluar yang diagenda (surat)					850	2,526,500	168	493,000	60	300,000	126	1,180,000	130	550,000	484	2,523,000	56.94%	99.86%					BPBD	Tidak Ada()
		Penyediaan jasa komunikasi, sumber daya air dan listrik	Jumlah rekening bulanan telepon, air dan listrik yang terbayarkan (rekening)					42	64,500,000	10	5,279,897	8	13,853,403	6	18,829,614	8	17,688,678	32	55,651,592	76.19%	86.28%					BPBD	Tidak Ada()
		Penyediaan jasa kebersihan kantor	Jumlah tenaga kebersihan kantor yang terbayarkan (orang)					1	16,269,000	1	2,845,000	1	3,544,000	1	3,997,000	1	5,883,000	1	16,269,000	100.00%	100.00%					BPBD	Tidak Ada()
		Penyediaan jasa perbaikan peralatan kerja	Jumlah peralatan kerja yang dipelihara (unit)					52	15,000,000	12	5,370,000	5	1,000,000	6	1,650,000	18	6,620,000	41	14,640,000	78.85%	97.60%					BPBD	Tidak Ada()
		Penyediaan alat tulis kantor	Jumlah ATK yang disediakan (jenis)					47	15,316,000	27	4,093,000	35	3,179,500	30	4,851,000	14	3,190,000	35	15,313,500	74.47%	99.98%					BPBD	Tidak Ada()
		Penyediaan barang cetakan dan penggandaan	Jumlah barang cetakan dan penggandaan yang disediakan (jenis)					3	18,250,000	3	1,841,700	3	1,500,000	3	2,959,000	3	8,681,500	3	14,982,200	100.00%	82.09%					BPBD	Tidak Ada()
		Penyediaan komponen instalasi listrik/penerangan bangunan kantor	Jumlah komponen instalasi listrik/penerangan bangunan kantor yang tersedia (jenis)					8	15,000,000	8	2,935,000	8	4,484,000	-	-	8	7,219,000	8	14,638,000	100.00%	97.59%					BPBD	Tidak Ada()
		Penyediaan bahan bacaan dan peraturan perundang-undangan	Jumlah bahan bacaan dan peraturan perundangan-undangan yang disediakan (examplar)					60	6,120,000	15	1,020,000	15	400,000	15	1,850,000	15	2,850,000	60	6,120,000	100.00%	100.00%					BPBD	Tidak Ada()
		Penyediaan bahan logistik kantor	Jumlah bahan logistik kantor yang disediakan (jenis)					2	19,725,600	1	1,300,000	1	-	1	5,702,350	2	12,685,000	2	19,687,350	100.00%	99.81%					BPBD	Tidak Ada()

No	Sasaran RKPD	Program/Kegiatan	Indikator Kinerja Program (outcome)/ Kegiatan (output)	Target RPJMD pada Tahun 2021 (Akhir Periode RPJMD)		Realisasi Capaian Kinerja RPJMD sampai dengan RKPD Tahun 2019		Target kinerja dan anggaran berjalan tahun 2020 yang dievaluasi		Realisasi Kinerja Sampai Dengan Triwulan I		Realisasi Kinerja Sampai Dengan Triwulan II		Realisasi Kinerja Sampai Dengan Triwulan III		Realisasi Kinerja Sampai Dengan Triwulan IV		Realisasi Capaian Kinerja dan Anggaran RKPD yang dievaluasi (2020)		Tingkat Capaian Kinerja dan Realisasi Anggaran RKPD Tahun 2020 (%)		Realisasi Kinerja dan Anggaran RPJMD s/d Tahun 2020		Tingkat Capaian Kinerja dan Realisasi Anggaran RPJMD s/d tahun 2021		SKPD Penanggungjawab	Keterangan
1	2	3	4	5		6		7		8		9		10		11		12		13=12/7x100%		14 = 6 + 12		15=14/5 x100%		16	17
				K	Rp	K	Rp	K	Rp	K	Rp	K	Rp	K	Rp	K	Rp	K	Rp	K	Rp	K	Rp	K	Rp		
		Penyediaan makanan dan minuman	Jumlah makanan dan minuman yang disediakan (kotak)					568	11,265,000	291	820,000	200	2,252,500	50	1,720,000	110	4,285,000	651	9,077,500	100.00%	80.58%					BPBD	Tidak Ada()
		Rapat-rapat koordinasi dan konsultasi ke	Jumlah koordinasi dan konsultasi luar daerah yang dilaksanakan (kali)					36	232,470,000	25	72,144,300	13	33,198,250	29	87,943,800	13	38,836,950	80	232,123,300	100.00%	99.85%					BPBD	Tidak Ada()
		Penyediaan jasa tenaga pendukung adminstrasi/teknis	Jumlah tenaga pendukung administrasi/teknis yang terbayarkan (orang)					4	66,000,000	4	11,000,000	4	16,500,000	4	16,500,000	4	22,000,000	4	66,000,000	100.00%	100.00%					BPBD	Tidak Ada()
		Monitoring dan evaluasi	Jumlah laporan monitoring dan evaluasi triwulanan yang disusun (dokumen)					4	13,350,000	1	-	1	1,454,800	1	-	1	11,092,100	4	12,546,900	100.00%	93.98%					BPBD	Tidak Ada()
		Kunjungan Kerja Dalam Daerah	Jumlah kunjungan kerja dalam daerah yang dilaksanakan (kali)					253	86,152,000	73	9,379,750	165	20,444,500	97	29,750,500	125	26,544,450	460	86,119,200	100.00%	99.96%					BPBD	Tidak Ada()
									581,944,100										**Rata-Rata Capaian Kinerja (%)**	95.96%	97.21%					BPBD	
																			Predikat Kinerja	Sangat Tinggi	Sangat Tinggi					BPBD	
		Program Peningkatan Sarana dan Prasarana Aparatur			-														**102,751,557**	**#DIV/0!**	**#DIV/0!**	0.00	#######	#DIV/0!	#DIV/0!	BPBD	
		Pengadaan peralatan dan perlengkapan kantor	Jumlah peralatan dan perlengkapan kantor yang diadakan (unit)					18	-	-	-	-	-	-	-	-	-	-	-	0.00%	0.00%					BPBD	Tidak Ada()
		Pemeliharaan rutin/berkala gedung kantor	Jumlah gedung kantor yang dipelihara (unit)					1	5,000,000	-	-	1	4,999,000	-	-	-	-	1	4,999,000	100.00%	99.98%					BPBD	Tidak Ada()
		Pemeliharaan rutin/berkala kendaraan dinas/operasional	Jumlah kendaraan dinas/operasional yang dipelihara (unit)					11	90,000,000	4	15,345,000	7	14,745,000	4	23,628,218	11	29,322,406	11	83,040,624	100.00%	92.27%					BPBD	Tidak Ada()
		Pembangunan taman, lapangan/fasilitas parkir	Tersedianya pembayaran retensi penataan halaman kantor (paket)					1	14,711,933	-	-	-	-	-	-	1	14,711,933	1	14,711,933	100.00%	100.00%					BPBD	Tidak Ada()
									109,711,933										**Rata-Rata Capaian Kinerja (%)**	100.00%	93.66%					BPBD	
																			Predikat Kinerja	Sangat Tinggi	Sangat Tinggi					BPBD	
		Program Peningkatan Kapasitas Sumber Daya Aparatur			-														-	**#DIV/0!**	**#DIV/0!**	0.00	-	#DIV/0!	#DIV/0!	BPBD	
		Bimbingan teknis implementasi peraturan perundang-undangan	Jumlah aparatur yang mengikuti bimtek, diklat, workshop, seminar peraturan perundang-undangan (orang)					10	-	-	-	-	-	-	-	-	-	-	-	0.00%	0.00%					BPBD	Tidak Ada()
									-										**Rata-Rata Capaian Kinerja (%)**	0.00%	0.00%					BPBD	
																			Predikat Kinerja	Sangat Rendah	Sangat Rendah					BPBD	
		Program Peningkatan Pengembangan Sistem Pelaporan Capaian Kinerja dan Keuangan			-														**6,442,000**	**#DIV/0!**	**#DIV/0!**	0.00	#######	#DIV/0!	#DIV/0!	BPBD	
		Penyusunan pelaporan keuangan semesteran dan Akhir tahun	Jumlah laporan keuangan semesteran dan akhir tahun yang disusun (dokumen)					3	3,750,000	1	-	-	-	1	489,000	1	2,609,500	3	3,098,500	100.00%	82.63%					BPBD	Tidak Ada()
		Penyusunan Pelaporan Akuntabilitas Kinerja Instansi Pemerintah	Jumlah laporan akuntabilitas kinerja instansi pemerintah yang disusun (dokumen)					1	3,928,500	1	-	-	1,421,000	-	932,500	-	990,000	1	3,343,500	100.00%	85.11%					BPBD	Tidak Ada()
									7,678,500										**Rata-Rata Capaian Kinerja (%)**	100.00%	83.90%					BPBD	
																			Predikat Kinerja	Sangat Tinggi	Tinggi					BPBD	
		Program Perencanaan dan Penganggaran SKPD			-														**6,484,000**	**#DIV/0!**	**#DIV/0!**	0.00	#######	#DIV/0!	#DIV/0!	BPBD	
		Penyusunan Dokumen Perencanaan dan Penganggaran SKPD	Jumlah dokumen perencanaan dan penganggaran yang disusun (dokumen)					6	6,960,000	1	-	1	-	2	1,737,500	2	4,746,500	6	6,484,000	100.00%	93.16%					BPBD	Tidak Ada()
									6,960,000										**Rata-Rata Capaian Kinerja (%)**	100.00%	93.16%					BPBD	
																			Predikat Kinerja	Sangat Tinggi	Sangat Tinggi					BPBD	
		Ketentraman, Ketertiban Umum dan Perlindungan Masyarakat																								BPBD	
		Program Kedaruratan dan Logistik			-														**1,076,692,259**	**#DIV/0!**	**#DIV/0!**	0.00	#######	#DIV/0!	#DIV/0!	BPBD	
		Penyelamatan dan Evakuasi Korban Bencana	Jumlah kejadian bencana yang mendapat penanganan penyelamatan dan evakuasi korban bencana (kejadian)					10	136,555,000	16	10,324,550	10	16,308,150	4	18,744,600	1	59,356,650	31	104,733,950	100.00%	76.70%					BPBD	Tidak Ada()
		Peningkatan Pelayanan Penanggulangan Bencana	Jumlah kejadian bencana yang terfasilitasi pelayanan kebutuhan dasarnya (kejadian)					10	137,611,000	5	28,226,700	3	40,254,900	2	25,220,000	1	36,238,309	11	129,939,909	100.00%	94.43%					BPBD	Tidak Ada()
		Penunjang Operasional Posko Darurat Bencana	Jumlah kejadian tanggap darurat yang tertangani (kejadian)					5	142,175,000	1	-	5	8,090,000	1	102,695,000	-	2,950,000	7	113,735,000	100.00%	80.00%					BPBD	Tidak Ada()

No	Sasaran RKPD	Program/Kegiatan	Indikator Kinerja Program (outcome)/ Kegiatan (output)	Target RPJMD pada Tahun 2021 (Akhir Periode RPJMD)		Realisasi Capaian Kinerja RPJMD sampai dengan RKPD Tahun 2019		Target kinerja dan anggaran berjalan tahun 2020 yang dievaluasi		Realisasi Kinerja Sampai Dengan Triwulan I		Realisasi Kinerja Sampai Dengan Triwulan II		Realisasi Kinerja Sampai Dengan Triwulan III		Realisasi Kinerja Sampai Dengan Triwulan IV		Realisasi Capaian Kinerja dan Anggaran RKPD yang dievaluasi (2020)		Tingkat Capaian Kinerja dan Realisasi Anggaran RKPD Tahun 2020 (%)		Realisasi Kinerja dan Anggaran RPJMD s/d Tahun 2020		Tingkat Capaian Kinerja dan Realisasi Anggaran RPJMD s/d tahun 2021		SKPD Penanggungjawab	Keterangan
1	2	3	4	5		6		7		8		9		10		11		12		13=12/7x100%		14 = 6 + 12		15=14/5 x100%		16	17
				K	Rp	K	Rp	K	Rp	K	Rp	K	Rp	K	Rp	K	Rp	K	Rp	K	Rp	K	Rp	K	Rp		
		Pemberdayaan Tim Reaksi Cepat	Jumlah Tim Reaksi Cepat Laki-laki dan perempuan yang diberdayakan dalam penanggulangan bencana (orang)					29	778,525,000	30	85,500,000	29	218,757,700	29	176,367,850	29	247,657,850	29	728,283,400	100.00%	93.55%					BPBD	Tidak Ada()
									1,194,866,000										**Rata-Rata Capaian Kinerja (%)**	100.00%	90.11%					BPBD	
																			Predikat Kinerja	Sangat Tinggi	Sangat Tinggi					BPBD	
		Program Rehabilitasi dan Rekontruksi			-														**716,108,231**	**#DIV/0!**	**#DIV/0!**	0.00	#######	#DIV/0!	#DIV/0!	BPBD	
		Identifikasi dan Verifikasi Kondisi Kerusakan dan Kerugian Sarpras Umum, Harta dan Rumah Penduduk Pasca Bencana	Jumlah dokumen data hasil identifikasi kondisi kerusakan sarpras umum, harta dan rumah penduduk pasca bencana (dokumen)					1	20,187,500	1	-	1	2,727,850	1	1,256,000	1	1,500,000	1	5,483,850	100.00%	27.16%					BPBD	Tidak Ada()
		Pengendalian Banjir pada Daerah Tangkapan Air dan Badan-Badan Sungai Pasca Bencana	Jumlah sarana dan prasarana umum pada daerah tangkapan air dan sungai yang dibangun (unit)					1	224,855,405	-	-	-	9,735,762	-	9,919,643	1	205,002,935	1	224,658,340	100.00%	99.91%					BPBD	Tidak Ada()
		Rehabilitasi/Rekonstruksi Turap/Talud/Bronjong Pasca Bencana	Jumlah turap/talud/bronjong yang direkonstruksi/rehabilitasi (unit)					2	463,977,002	-	-	-	31,977,002	-	-	2	431,626,230	2	463,603,232	100.00%	99.92%					BPBD	Tidak Ada()
		Rehabilitasi dan Rekonstruksi Pasca Bencana dengan Dana Non APBD Rehabilitasi dan Rekonstruksi (persen)	Persentase serapan anggaran dana Non APBD Rehabilitasi dan Rekonstruksi (persen)					90	23,255,000	28.74	7,425,000	-	-	-	-	57.81	14,937,809	86.55	22,362,809	96.17%	96.16%					BPBD	Tidak Ada()
									732,274,907										**Rata-Rata Capaian Kinerja (%)**	99.88%	97.79%					BPBD	
																			Predikat Kinerja	Sangat Tinggi	Sangat Tinggi					BPBD	
		Program Pencegahan dan Kesiapsiagaan Penanggulangan Bencana			-														-	**#DIV/0!**	**#DIV/0!**	0.00	-	#DIV/0!	#DIV/0!	BPBD	
		Penyuluhan Penyebaran Informasi dan Kesiapsiagaan Menghadapi Bencana	Jumlah orang yang mengikuti penyuluhan, penyebaran informasi dan kesiapsiagaan menghadapi bencana (0rang)					150	-	-	-	-	-	-	-	-	-	-	-	0.00%	0.00%					BPBD	Tidak Ada()
		Pelatihan Tentang Pengurangan Resiko Bencana dan Adaptasi Perubahan Iklim	Jumlah relawan dan masyarakat yang mengikuti pelatihan pengurangan risiko bencana dan adaptasi perubahan iklim (orang)					150	-	-	-	-	-	-	-	-	-	-	-	0.00%	0.00%					BPBD	Tidak Ada()
		Sosialisasi Daerah Rawan Bencana	Jumlah relawan dan masyarakat yang mengikuti sosialisasi daerah rawan bencan (orang)					150	-	-	-	-	-	-	-	-	-	-	-	0.00%	0.00%					BPBD	Tidak Ada()
		Pengadaan Sarana dan Prasarana Penanggulangan Bencana	Jumlah sarana dan prasarana penanggulangan bencana yang diadakan (unit)					32	-	-	-	-	-	-	-	-	-	-	-	0.00%	0.00%					BPBD	Tidak Ada()
		Apel Siaga Bencana	Jumlah apel siaga bencana yang dilaksanakan (kali)					2	-	-	-	-	-	-	-	-	-	-	-	0.00%	0.00%					BPBD	Tidak Ada()
		Simulasi Penanggulangan Bencana	Jumlah simulasi penanggulangan bencana yang dilaksanakan (kali)					2	-	-	-	-	-	-	-	-	-	-	-	0.00%	0.00%					BPBD	Tidak Ada()
		Pelatihan Penanggulangan Tanggap Darurat	Jumlah TRC dan SAR laki-laki dan perempuan yang mengikuti pelatihan penanggulangan tanggap darurat (orang)					50	-	-	-	-	-	-	-	-	-	-	-	0.00%	0.00%					BPBD	Tidak Ada()
									-										**Rata-Rata Capaian Kinerja (%)**	0.00%	0.00%						
																			Predikat Kinerja	Sangat Rendah	Sangat Rendah						
									2,633,435,440	**TOTAL RATA-RATA CAPAIAN KINERJA DAN ANGGARAN DARI SELURUH PROGRAM**										**99.07%**	**93.95%**						
										PREDIKAT KINERJA DARI SELURUH PROGRAM										**Sangat Tinggi**	**Sangat Tinggi**						
		Program Pelayanan Administrasi Perkantoran			-														**460,284,242**	**#DIV/0!**	**#DIV/0!**	0.00	#######	#DIV/0!	#DIV/0!	Kantor Kesbangpol	
		Penyediaan jasa surat menyurat	Jumlah Surat keluar masuk yang diagendakan (Buah)					350	1,440,000	170	360,000	19	360,000	105	360,000	68	360,000	362	1,440,000	100.00%	100.00%					Kantor Kesbangpol	Tidak Ada()
		Penyediaan jasa komunikasi, sumber daya air dan listrik	Jumlah rekening bulanan jasa komunikasi, SDA dan listrik yang terbayarkan (rekening)					36	28,005,000	9	7,283,485	9	4,915,380	9	8,229,636	9	7,390,749	36	27,819,250	100.00%	99.34%					Kantor Kesbangpol	Tidak Ada()
		Penyediaan jasa kebersihan kantor	Jumlah tenaga kebersihan kantor yang terbayarkan (orang)					1	17,515,000	-	1,493,500	-	526,000	1	8,958,000	1	6,535,000	2	17,512,500	100.00%	99.99%					Kantor Kesbangpol	Tidak Ada()
		Penyediaan jasa perbaikan peralatan kerja	Jumlah peralatan kerja yang dipelihara (unit)					14	9,800,000	7	3,650,000	2	800,000	2	1,780,000	3	3,550,000	14	9,780,000	100.00%	99.80%					Kantor Kesbangpol	Tidak Ada()
		Penyediaan alat tulis kantor	Jumlah alat tulis kantor yang disediakan (jenis)					40	14,065,479	10	2,284,000	10	811,000	10	4,394,529	10	6,570,519	40	14,060,048	100.00%	99.96%					Kantor Kesbangpol	Tidak Ada()

No	Sasaran RKPD	Program/Kegiatan	Indikator Kinerja Program (outcome)/ Kegiatan (output)	Target RPJMD pada Tahun 2021 (Akhir Periode RPJMD)		Realisasi Capaian Kinerja RPJMD sampai dengan RKPD Tahun 2019		Target kinerja dan anggaran berjalan tahun 2020 yang dievaluasi		Realisasi Kinerja Sampai Dengan Triwulan								Realisasi Capaian Kinerja dan Anggaran RKPD yang dievaluasi (2020)		Tingkat Capaian Kinerja dan Realisasi Anggaran RKPD Tahun 2020 (%)		Realisasi Kinerja dan Anggaran RPJMD s/d Tahun 2020		Tingkat Capaian Kinerja dan Realisasi Anggaran RPJMD s/d tahun 2021		SKPD Penanggungjawab	Keterangan
										I		II		III		IV											
1	2	3	4	5		6		7		8		9		10		11		12		13=12/7x100%		14 = 6 + 12		15=14/5 x100%		16	17
				K	Rp	K	Rp	K	Rp	K	Rp	K	Rp	K	Rp	K	Rp	K	Rp	K	Rp	K	Rp	K	Rp		
		Penyediaan barang cetakan dan penggandaan	Jumlah barang cetakan dan penggandaan yang disediakan (jenis)					3	14,718,000	3	3,570,000	2	1,941,500	3	3,028,500	3	5,939,700	11	14,479,700	100.00%	98.38%					Kantor Kesbangpol	Tidak Ada()
		Penyediaan komponen instalasi listrik/penerangan bangunan kantor	Jumlah komponen instalasi listrik/penerangan bangunan kantor yang disediakan (jenis)					7	2,845,250	2	682,000	-	-	3	1,351,800	2	795,000	7	2,828,800	100.00%	99.42%					Kantor Kesbangpol	Tidak Ada()
		Penyediaan bahan bacaan dan peraturan perundang-undangan	Jumlah bahan bacaan dan peraturan perundang - undangan yang disediakan (examplar)					60	6,180,000	10	1,020,000	13	310,000	26	2,650,000	21	2,140,000	70	6,120,000	100.00%	99.03%					Kantor Kesbangpol	Tidak Ada()
		Penyediaan makanan dan minuman	Jumlah makan dan minum yang disediakan (Dos)					510	9,375,000	134	3,937,000	-	413,000	-	224,000	168	3,688,000	302	8,262,000	59.22%	88.13%					Kantor Kesbangpol	Tidak Ada()
		Rapat-rapat koordinasi dan konsultasi ke luar daerah	Jumlah koordinasi dan konsultasi luar daerah yang dilaksanakan (kali)					30	110,575,000	3	14,055,693	-	-	15	61,581,207	9	33,461,844	27	109,098,744	90.00%	98.66%					Kantor Kesbangpol	Tidak Ada()
		Penyediaan jasa tenaga pendukung adminstrasi/teknis	Jumlah tenaga pendukung administrasi / tekhnis yang terbayarkan (orang)					12	162,000,000	12	25,000,000	12	42,500,000	12	40,500,000	12	54,000,000	48	162,000,000	100.00%	100.00%					Kantor Kesbangpol	Tidak Ada()
		Kunjungan Kerja Dalam Daerah	Jumlah kunjungan kerja dalam daerah yang dilaksanakan (kali)					438	86,990,800	45	19,379,600	27	11,255,000	64	18,546,800	259	37,701,800	395	86,883,200	90.18%	99.88%					Kantor Kesbangpol	Tidak Ada()
									463,509,529										**Rata-Rata Capaian Kinerja (%)**	94.95%	99.30%					Kantor Kesbangpol	
																			Predikat Kinerja	Sangat Tinggi	Sangat Tinggi					Kantor Kesbangpol	
		Program Peningkatan Sarana dan Prasarana Aparatur			-														**107,090,500**	**#DIV/0!**	**#DIV/0!**	0.00	#######	#DIV/0!	#DIV/0!	Kantor Kesbangpol	
		pengadaan Kendaraan dinas/operasional	Tersedianya kendaraan dinas / operasional (Unit) (unit)					0	-	-	-	-	-	-	-	-	-	-	-	0.00%	0.00%					Kantor Kesbangpol	Tidak Ada()
		Pengadaan peralatan dan perlengkapan kantor	Jumlah Peralatan dan Perlengkapan Kantor yang diadakan (Unit) (unit)					12	60,728,000	9	36,248,000	-	-	3	24,480,000	-	-	12	60,728,000	100.00%	100.00%					Kantor Kesbangpol	Tidak Ada()
		Pemeliharaan rutin/berkala gedung kantor	Jumlah gedung kantor yang dipelihara (Unit) (unit)					1	29,895,000	1	11,985,000	-	17,910,000	-	-	-	-	1	29,895,000	100.00%	100.00%					Kantor Kesbangpol	Tidak Ada()
		Pemeliharaan rutin/berkala kendaraan dinas/operasional	Jumlah kendaraan dinas / operasional yang dipelihara (Unit) (unit)					4	16,727,250	1	425,000	-	-	4	5,060,000	4	10,982,500	9	16,467,500	100.00%	98.45%					Kantor Kesbangpol	Tidak Ada()
									107,350,250										**Rata-Rata Capaian Kinerja (%)**	100.00%	99.76%					Kantor Kesbangpol	
																			Predikat Kinerja	Sangat Tinggi	Sangat Tinggi					Kantor Kesbangpol	
		Program Peningkatan Kapasitas Sumber Daya Aparatur			-														**2,530,000**	**#DIV/0!**	**#DIV/0!**	0.00	#######	#DIV/0!	#DIV/0!	Kantor Kesbangpol	
		Bimbingan teknis implementasi peraturan perundang-undangan	Jumlah aparat yang mengikuti bimbingan teknis implementasi peraturan perundang-undangan (Orang) (orang)					1	2,530,000	1	2,530,000	-	-	-	-	-	-	1	2,530,000	100.00%	100.00%					Kantor Kesbangpol	Tidak Ada()
									2,530,000										**Rata-Rata Capaian Kinerja (%)**	100.00%	100.00%					Kantor Kesbangpol	
																			Predikat Kinerja	Sangat Tinggi	Sangat Tinggi					Kantor Kesbangpol	
		Program Peningkatan Pengembangan Sistem Pelaporan Capaian Kinerja dan Keuangan			-														**4,930,000**	**#DIV/0!**	**#DIV/0!**	0.00	#######	#DIV/0!	#DIV/0!	Kantor Kesbangpol	
		Penyusunan pelaporan keuangan semesteran dan Akhir tahun	Jumlah laporan keuangan semesteran dan akhir tahun yang disusun (dokumen)					2	2,510,000	-	-	1	-	-	1,255,000	1	1,255,000	2	2,510,000	100.00%	100.00%					Kantor Kesbangpol	Tidak Ada()
		Penyusunan Pelaporan Akuntabilitas Kinerja Instansi Pemerintah	Jumlah laporan akuntabilitas kinerja instansi pemerintah yang disusun (Dokumen)					1	2,420,000	1	1,353,500	-	-	-	466,500	-	600,000	1	2,420,000	100.00%	100.00%					Kantor Kesbangpol	Tidak Ada()
									4,930,000										**Rata-Rata Capaian Kinerja (%)**	100.00%	100.00%					Kantor Kesbangpol	
																			Predikat Kinerja	Sangat Tinggi	Sangat Tinggi					Kantor Kesbangpol	
		Program Perencanaan dan Penganggaran SKPD			-														**4,520,000**	**#DIV/0!**	**#DIV/0!**	0.00	#######	#DIV/0!	#DIV/0!	Kantor Kesbangpol	
		Penyusunan Dokumen Perencanaan dan Penganggaran SKPD	Jumlah Dokumen Perencanaan dan Penganggaran yang dibuat (Dokumen) (dokumen)					9	4,520,000	3	1,250,000	-	-	2	1,140,000	4	2,130,000	9	4,520,000	100.00%	100.00%					Kantor Kesbangpol	Tidak Ada()

No	Sasaran RKPD	Program/Kegiatan	Indikator Kinerja Program (outcome)/ Kegiatan (output)	Target RPJMD pada Tahun 2021 (Akhir Periode RPJMD)		Realisasi Capaian Kinerja RPJMD sampai dengan RKPD Tahun 2019		Target kinerja dan anggaran berjalan tahun 2020 yang dievaluasi		Realisasi Kinerja Sampai Dengan Triwulan								Realisasi Capaian Kinerja dan Anggaran RKPD yang dievaluasi (2020)		Tingkat Capaian Kinerja dan Realisasi Anggaran RKPD Tahun 2020 (%)		Realisasi Kinerja dan Anggaran RPJMD s/d Tahun 2020		Tingkat Capaian Kinerja dan Realisasi Anggaran RPJMD s/d tahun 2021		SKPD Penanggungjawab	Keterangan
										I		II		III		IV											
1	2	3	4	5		6		7		8		9		10		11		12		13=12/7x100%		14 = 6 + 12		15=14/5 x100%		16	17
				K	Rp	K	Rp	K	Rp	K	Rp	K	Rp	K	Rp	K	Rp	K	Rp	K	Rp	K	Rp	K	Rp		
									4,520,000										**Rata-Rata Capaian Kinerja (%)**	100.00%	100.00%					Kantor Kesbangpol	
																			Predikat Kinerja	Sangat Tinggi	Sangat Tinggi					Kantor Kesbangpol	
		Ketentraman, Ketertiban Umum dan Perlindungan Masyarakat																								Kantor Kesbangpol	
		Program Pendidikan Politik Masyarakat			-														**209,686,000**	**#DIV/0!**	**#DIV/0!**	0.00	#######	#DIV/0!	#DIV/0!	Kantor Kesbangpol	
		Pemantauan, pengawasan dan evaluasi parpol, ormas, LSM dan OKP	Jumlah SKT yang terbit (unit)					95	17,942,500	21	1,764,000	12	530,000	34	7,448,000	33	7,335,000	100	17,077,000	100.00%	95.18%					Kantor Kesbangpol	Tidak Ada()
		Pemantauan Situasi Politik Daerah	Jumlah Laporan Pemantauan Situasi Politik Daerah (Dokumen)					4	18,481,000	1	700,000	1	2,240,000	1	5,732,000	1	9,738,000	4	18,410,000	100.00%	99.62%					Kantor Kesbangpol	Tidak Ada()
		Rencana Penggunaan dan Pelaporan Bantuan Keuangan Partai Politik	Jumlah Laporan hasil verifikasi dana bantuan parpol (dokumen)					1	11,038,000	-	832,000	-	-	1	7,517,000	-	-	1	8,349,000	100.00%	75.64%					Kantor Kesbangpol	Tidak Ada()
		Peningkatan Kapasitas SDM Pengurus Partai Politik dan Masyarakat	Jumlah pengurus parpol dan masyarakat yang mengikuti peningkatan kapasitas SDM (Orang)					25	20,793,000	25	18,713,000	-	2,080,000	-	-	-	-	25	20,793,000	100.00%	100.00%					Kantor Kesbangpol	Tidak Ada()
		Pelaksanaan Desk Pemilihan Umum	Terbentuknya Tim Desk Pemilihan Umum (tim)					1	149,367,000	-	177,000	-	-	-	39,575,000	1	105,305,000	1	145,057,000	100.00%	97.11%					Kantor Kesbangpol	Tidak Ada()
									217,621,500										**Rata-Rata Capaian Kinerja (%)**	100.00%	96.35%					Kantor Kesbangpol	
																			Predikat Kinerja	Sangat Tinggi	Sangat Tinggi					Kantor Kesbangpol	
		Program Pembinaan Kerukunan dan Kesatuan Bangsa			-														**426,833,300**	**#DIV/0!**	**#DIV/0!**	0.00	#######	#DIV/0!	#DIV/0!	Kantor Kesbangpol	
		Pembinaan Forum Pembauran Kebangsaan (FPK)	Jumlah Laporan FPK (laporan)					1	11,054,000	-	-	-	309,500	-	520,000	1	8,964,500	1	9,794,000	100.00%	88.60%					Kantor Kesbangpol	Tidak Ada()
		Pendidikan Bela Negara	Jumlah Peserta yang mengikuti pendidikan bela negara / pengukuhan dan rapat kerja forum bela negara (orang)					0	5,372,000	-	3,730,000	-	1,560,000	-	-	-	-	-	5,290,000	0.00%	98.47%					Kantor Kesbangpol	Tidak Ada()
		Forum Koordinasi Pengawasan Orang Asing serta Pemantauan Orang Asing, NGO dan Lembaga Asing	Jumlah laporan pengawasan dan pemantauan orang asing (laporan)					4	12,754,000	1	1,950,000	1	380,000	1	1,443,000	1	8,911,000	4	12,684,000	100.00%	99.45%					Kantor Kesbangpol	Tidak Ada()
		Penguatan Forum Kerukunan Umat Beragama	Jumlah Laporan FKUB (dokumen)					2	88,524,000	-	3,009,000	1	19,040,000	-	17,012,300	1	49,107,100	2	88,168,400	100.00%	99.60%					Kantor Kesbangpol	Tidak Ada()
		Penguatan Peran Tim Terpadu Penanganan Konflik Sosial	Jumlah laporan konflik sosial (dokumen)					4	29,580,000	1	8,811,500	1	1,660,000	1	-	1	11,913,500	4	22,385,000	100.00%	75.68%					Kantor Kesbangpol	Tidak Ada()
		Penguatan Tim Kewaspadaan Dini di Daerah	Terbentuknya Tim Kewaspadaan Dini Di Daerah (tim)					3	289,822,000	-	1,620,000	2	69,878,500	3	76,925,000	3	140,088,400	8	288,511,900	100.00%	99.55%					Kantor Kesbangpol	Tidak Ada()
		Gerakan Nasional Revolusi Mental	Jumlah peserta yang mengikuti gerakan nasional revolusi mental (orang)					0	-	-	-	-	-	-	-	-	-	-	-	0.00%	0.00%					Kantor Kesbangpol	Tidak Ada()
									437,106,000										**Rata-Rata Capaian Kinerja (%)**	98.77%	97.65%						
																			Predikat Kinerja	Sangat Tinggi	Sangat Tinggi						
									1,237,567,279	**TOTAL RATA-RATA CAPAIAN KINERJA DAN ANGGARAN DARI SELURUH PROGRAM**										**97.67%**	**98.25%**						
										PREDIKAT KINERJA DARI SELURUH PROGRAM										**Sangat Tinggi**	**Sangat Tinggi**						
	Meningkatnya akuntabilitas kinerja Perangkat Daerah	**Program Pelayanan Administrasi Perkantoran**			-														**950,503,954**	**#DIV/0!**	**#DIV/0!**	0.00	#######	#DIV/0!	#DIV/0!	Dinas Sosial P3A	
		Penyediaan jasa surat menyurat	Jumlah surat menyurat yang diagendakan (Nomor)					1500	1,650,000	421	825,000	316	-	241	825,000	355	-	1,333	1,650,000	88.87%	100.00%					Dinas Sosial P3A	Tidak Ada()
		Penyediaan jasa komunikasi, sumber daya air dan listrik	Jumlah rekening bulanan jasa komunikasi, sumberdaya air dan listrik yang terbayarkan (rekening)					36	38,400,000	9	6,903,202	9	10,270,442	9	7,962,856	9	13,259,650	36	38,396,150	100.00%	99.99%					Dinas Sosial P3A	Tidak Ada()
		Penyediaan jasa kebersihan kantor	Jumlah upah jasa kebersihan kantor yang terbayarkan (orang)					1	15,450,000	1	3,715,000	1	3,000,000	1	4,735,000	1	4,000,000	1	15,450,000	100.00%	100.00%					Dinas Sosial P3A	Tidak Ada()
		Penyediaan jasa perbaikan peralatan kerja	Jumlah peralatan kerja yang diperbaiki (unit)					37	25,800,000	7	4,500,000	18	12,550,000	6	5,450,000	6	3,300,000	37	25,800,000	100.00%	100.00%					Dinas Sosial P3A	Tidak Ada()
		Penyediaan alat tulis kantor	Jumlah alat tulis kantor yang disediakan (jenis)					27	30,000,000	7	7,493,000	9	9,434,000	9	10,573,000	2	2,500,000	27	30,000,000	100.00%	100.00%					Dinas Sosial P3A	Tidak Ada()

No	Sasaran RKPD	Program/Kegiatan	Indikator Kinerja Program (outcome)/ Kegiatan (output)	Target RPJMD pada Tahun 2021 (Akhir Periode RPJMD)		Realisasi Capaian Kinerja RPJMD sampai dengan RKPD Tahun 2019		Target kinerja dan anggaran berjalan tahun 2020 yang dievaluasi		Realisasi Kinerja Sampai Dengan Triwulan								Realisasi Capaian Kinerja dan Anggaran RKPD yang dievaluasi (2020)		Tingkat Capaian Kinerja dan Realisasi Anggaran RKPD Tahun 2020 (%)		Realisasi Kinerja dan Anggaran RPJMD s/d Tahun 2020		Tingkat Capaian Kinerja dan Realisasi Anggaran RPJMD s/d tahun 2021		SKPD Penanggungjawab	Keterangan
										I		II		III		IV											
1	2	3	4	5		6		7		8		9		10		11		12		13=12/7x100%		14 = 6 + 12		15=14/5 x100%		16	17
				K	Rp	K	Rp	K	Rp	K	Rp	K	Rp	K	Rp	K	Rp	K	Rp	K	Rp	K	Rp	K	Rp		
		Penyediaan barang cetakan dan penggandaan	Jumlah barang cetakan dan penggandaan yang diadakan (jenis)					5	13,650,000	2	6,185,000	2	750,000	1	5,950,000	-	760,000	5	13,645,000	100.00%	99.96%					Dinas Sosial P3A	Tidak Ada()
		Penyediaan komponen instalasi listrik/penerangan bangunan kantor	Jumlah komponen instalasi listrik penerangan kantor yang diseiakan (jenis)					7	4,295,000	-	-	4	1,985,000	3	765,000	-	1,545,000	7	4,295,000	100.00%	100.00%					Dinas Sosial P3A	Tidak Ada()
		Penyediaan bahan bacaan dan peraturan perundang-undangan	Jumlah surat kabar/bahan bacaan yang disediakan (eksamplar)					60	6,540,000	15	1,020,000	15	1,640,000	15	1,420,000	15	2,240,000	60	6,320,000	100.00%	96.64%					Dinas Sosial P3A	Tidak Ada()
		Penyediaan bahan logistik kantor	Jumlah bahan logistik kantor yang disediakan (jenis)					1	25,590,000	1	5,250,000	1	5,577,000	1	5,373,000	1	9,390,000	1	25,590,000	100.00%	100.00%					Dinas Sosial P3A	Tidak Ada()
		Penyediaan makanan dan minuman	Jumlah makanan dan minuman pegawai dan tamu yang disediakan (kotak)					620	9,750,000	216	3,645,000	124	2,520,000	115	3,450,000	133	135,000	588	9,750,000	94.84%	100.00%					Dinas Sosial P3A	Tidak Ada()
		Rapat-rapat koordinasi dan konsultasi ke luar daerah	Jumlah rapat-rapat kordinasi dan konsultasi ke luar daerah yang dilaksanakan (kali)					50	247,670,000	34	59,141,671	-	17,313,533	9	81,583,900	7	89,212,500	50	247,251,604	100.00%	99.83%					Dinas Sosial P3A	Tidak Ada()
		Penyediaan jasa tenaga pendukung administrasi/teknis	Jumlah tenaga administrasi dan teknis yang terbayarkan (orang)					27	387,000,000	25	63,000,000	25	93,500,000	25	94,500,000	25	126,000,000	25	377,000,000	92.59%	97.42%					Dinas Sosial P3A	Tidak Ada()
		Monitoring dan evaluasi	Jumlah laporan monitoring evaluasi triwulanan yang disusun tepat waktu (dokumen)					4	19,934,000	1	1,095,000	1	6,080,000	1	6,040,000	1	6,655,000	4	19,870,000	100.00%	99.68%					Dinas Sosial P3A	Tidak Ada()
		Kunjungan Kerja Dalam Daerah	Jumlah kunjungan kerja dalam daerah yang dilaksanakan (kali)					506	135,608,000	112	19,234,450	216	19,366,650	109	35,248,500	69	61,636,600	506	135,486,200	100.00%	99.91%					Dinas Sosial P3A	Tidak Ada()
									961,337,000	**Rata-Rata Capaian Kinerja (%)**										96.95%	98.87%					Dinas Sosial P3A	
										Predikat Kinerja										Sangat Tinggi	Sangat Tinggi					Dinas Sosial P3A	
		Program Peningkatan Sarana dan Prasarana Aparatur			-														**123,885,730**	**#DIV/0!**	**#DIV/0!**	0.00	#######	#DIV/0!	#DIV/0!	Dinas Sosial P3A	
		Pengadaan peralatan dan perlengkapan kantor	Jumlah peralatan dan perlengkapan kantor yang disediakan (jenis)					5	-	-	-	-	-	-	-	-	-	-	-	0.00%	0.00%					Dinas Sosial P3A	Lain-lain(Batal dilaksanakan, efisiensi annggaran penangan covid 19)
		Pemeliharaan rutin/berkala gedung kantor	Jumlah gedung kantor yang dipelihara (unit)					1	10,000,000	-	-	1	10,000,000	-	-	-	-	1	10,000,000	100.00%	100.00%					Dinas Sosial P3A	Tidak Ada()
		Pemeliharaan rutin/berkala kendaraan dinas/operasional	Jumlah kendaraan dinas operasional yang dipelihara (unit)					11	116,010,000	2	24,146,880	4	21,890,000	3	49,009,450	2	18,839,400	11	113,885,730	100.00%	98.17%					Dinas Sosial P3A	Tidak Ada()
									126,010,000	**Rata-Rata Capaian Kinerja (%)**										100.00%	98.31%					Dinas Sosial P3A	
										Predikat Kinerja										Sangat Tinggi	Sangat Tinggi					Dinas Sosial P3A	
		Program Peningkatan Kapasitas Sumber Daya Aparatur			-														**13,929,800**	**#DIV/0!**	**#DIV/0!**	0.00	#######	#DIV/0!	#DIV/0!	Dinas Sosial P3A	
		Bimbingan teknis implementasi peraturan perundang-undangan	Jumlah aparatur yang mengikuti bimtek/diklat /workshop dan seminar perundang-undangan (orang)					5	14,000,000	2	10,429,000	3	3,500,800	-	-	-	-	5	13,929,800	100.00%	99.50%					Dinas Sosial P3A	Tidak Ada()
									14,000,000	**Rata-Rata Capaian Kinerja (%)**										100.00%	99.50%					Dinas Sosial P3A	
										Predikat Kinerja										Sangat Tinggi	Sangat Tinggi					Dinas Sosial P3A	
		Program Peningkatan Pengembangan Sistem Pelaporan Capaian Kinerja dan Keuangan			-														**7,639,500**	**#DIV/0!**	**#DIV/0!**	0.00	#######	#DIV/0!	#DIV/0!	Dinas Sosial P3A	
		Penyusunan Pelaporan Akuntabilitas Kinerja Instansi Pemerintah	Jumlah laporan kinerja instansi pemerintah yang disusun tepat waktu (dokumen)					5	7,670,000	5	5,080,000	-	2,559,500	-	-	-	-	5	7,639,500	100.00%	99.60%					Dinas Sosial P3A	Tidak Ada()
									7,670,000	**Rata-Rata Capaian Kinerja (%)**										100.00%	99.60%					Dinas Sosial P3A	

No	Sasaran RKPD	Program/Kegiatan	Indikator Kinerja Program (outcome)/ Kegiatan (output)	Target RPJMD pada Tahun 2021 (Akhir Periode RPJMD)		Realisasi Capaian Kinerja RPJMD sampai dengan RKPD Tahun 2019		Target kinerja dan anggaran berjalan tahun 2020 yang dievaluasi		Realisasi Kinerja Sampai Dengan Triwulan								Realisasi Capaian Kinerja dan Anggaran RKPD yang dievaluasi (2020)		Tingkat Capaian Kinerja dan Realisasi Anggaran RKPD Tahun 2020 (%)		Realisasi Kinerja dan Anggaran RPJMD s/d Tahun 2020		Tingkat Capaian Kinerja dan Realisasi Anggaran RPJMD s/d tahun 2021		SKPD Penanggungjawab	Keterangan
										I		II		III		IV											
1	2	3	4	5		6		7		8		9		10		11		12		13=12/7x100%		14 = 6 + 12		15=14/5 x100%		16	17
				K	Rp	K	Rp	K	Rp	K	Rp	K	Rp	K	Rp	K	Rp	K	Rp	K	Rp	K	Rp	K	Rp		
																			Predikat Kinerja	Sangat Tinggi	Sangat Tinggi					Dinas Sosial P3A	
		Program Perencanaan dan Penganggaran SKPD			-														**9,950,700**	**#DIV/0!**	**#DIV/0!**	0.00	#######	#DIV/0!	#DIV/0!	Dinas Sosial P3A	
		Penyusunan Dokumen Perencanaan dan Penganggaran SKPD	Jumlah dokumen perencanaan dan penganggaran yang disusun tepat waktu (dokumen)					8	9,999,000	-	-	2	3,644,400	4	1,513,100	2	4,793,200	8	9,950,700	100.00%	99.52%					Dinas Sosial P3A	Tidak Ada()
									9,999,000										**Rata-Rata Capaian Kinerja (%)**	100.00%	99.52%					Dinas Sosial P3A	
																			Predikat Kinerja	Sangat Tinggi	Sangat Tinggi					Dinas Sosial P3A	
		Sosial																								Dinas Sosial P3A	
	Meningkatnya penanganan permasalahan sosial	**Program Kepahlawanan, Keperintisan, Kesetiakawanan dan Restorasi Sosial**			-														**146,959,000**	**#DIV/0!**	**#DIV/0!**	0.00	#######	#DIV/0!	#DIV/0!	Dinas Sosial P3A	
		Pemeliharaan Taman Makam Pahlawan	Jumlah taman makam pahlawan yang dipelihara (unit)					3	85,685,000	-	-	-	-	3	9,029,000	-	76,115,000	3	85,144,000	100.00%	99.37%					Dinas Sosial P3A	Tidak Ada()
		Penanaman Nilai-nilai Kepahlawanan, Keperintisan dan Keteladanan (NK3)	Jumlah saresehan penanaman nilai-nilai kepahlawanan yang dilaksanakan (kali)					1	61,895,000	-	-	-	-	-	-	1	61,815,000	1	61,815,000	100.00%	99.87%					Dinas Sosial P3A	Tidak Ada()
									147,580,000										**Rata-Rata Capaian Kinerja (%)**	100.00%	99.58%					Dinas Sosial P3A	
																			Predikat Kinerja	Sangat Tinggi	Sangat Tinggi					Dinas Sosial P3A	
		Program Perlindungan dan Jaminan Sosial			-														**2,610,443,721**	**#DIV/0!**	**#DIV/0!**	0.00	#######	#DIV/0!	#DIV/0!	Dinas Sosial P3A	
		Sinkronisasi Pelaksanaan Upaya-Upaya Penanggulangan Kemiskinan	Jumlah keluarga penerima manfaat yang didampingi (kk)					7500	215,685,000	7,197	29,700,000	7,015	68,213,800	7,365	64,070,000	7,373	53,570,200	7,238	215,554,000	96.50%	99.94%					Dinas Sosial P3A	Tidak Ada()
		Perlindungan Sosial bagi Korban Bencana Alam dan Bencana Sosial	Jumlah korban bencana alam/sosial yang tertangani (Jiwa)					150	409,838,500	30	22,936,000	48	196,540,000	10	34,612,600	63	150,132,500	151	404,221,100	100.67%	98.63%					Dinas Sosial P3A	Tidak Ada()
		Perlindungan Sosial bagi PMKS	Jumlah PMKS lainnya yang tertangani (orang)					23	169,883,000	7	27,930,000	13	78,065,000	-	-	3	63,770,000	23	169,765,000	100.00%	99.93%					Dinas Sosial P3A	Tidak Ada()
		Pembinaan Taruna Siaga Bencana							-		-		-		-		-			0.00%	0.00%					Dinas Sosial P3A	Lain-lain(Batal dilaksanakan, efisiensi annnggaran penangan covid 19)
		Penanganan dan Pemulangan Jenazah	Jumlah jenazah masyarakat Luwu Timur yang dilayani dan ditangani (orang)					300	1,856,237,250	126	151,968,879	95	644,338,765	143	204,963,513	126	819,632,464	490	1,820,903,621	100.00%	98.10%					Dinas Sosial P3A	Tidak Ada()
									2,651,643,750										**Rata-Rata Capaian Kinerja (%)**	99.82%	98.45%					Dinas Sosial P3A	
																			Predikat Kinerja	Sangat Tinggi	Sangat Tinggi					Dinas Sosial P3A	
		Program Pemberdayaan Sosial			-														**297,705,900**	**#DIV/0!**	**#DIV/0!**	0.00	#######	#DIV/0!	#DIV/0!	Dinas Sosial P3A	
		Pemberian Bantuan Usaha bagi PMKS	Jumlah PMKS yang difasilitasi kewirausahaan (orang)					270	44,556,000	-	2,261,550	-	28,269,550	270	11,175,400	-	2,239,600	270	43,946,100	100.00%	98.63%					Dinas Sosial P3A	Tidak Ada()
		Peningkatan Kapasitas dan Kompetensi bagi PMKS	Jumlah PMKS yang ditingkatkan kapasitasnya (orang)					10	31,975,000	-	6,950,000	-	12,225,000	10	9,130,000	-	2,980,000	10	31,285,000	100.00%	97.84%					Dinas Sosial P3A	Tidak Ada()
		Pengembangan dan Pemutakhiran Data PMKS	Jumlah dokumen data PMKS (dokumen)					1	136,247,500	-	3,170,000	-	41,226,300	-	31,971,500	1	59,486,500	1	135,854,300	100.00%	99.71%					Dinas Sosial P3A	Tidak Ada()
		Pemantauan, Pembinaan dan Pengelolaan Rastra/BPNT	Jumlah keluarga penerima rastra (kpm)					10630	87,554,500	10,602	21,606,000	10,630	17,310,000	12,286	14,344,000	12,289	33,360,500	11,452	86,620,500	100.00%	98.93%					Dinas Sosial P3A	Tidak Ada()
									300,333,000										**Rata-Rata Capaian Kinerja (%)**	100.00%	99.13%					Dinas Sosial P3A	

No	Sasaran RKPD	Program/Kegiatan	Indikator Kinerja Program (outcome)/ Kegiatan (output)	Target RPJMD pada Tahun 2021 (Akhir Periode RPJMD)		Realisasi Capaian Kinerja RPJMD sampai dengan RKPD Tahun 2019		Target kinerja dan anggaran berjalan tahun 2020 yang dievaluasi		Realisasi Kinerja Sampai Dengan Triwulan								Realisasi Capaian Kinerja dan Anggaran RKPD yang dievaluasi (2020)		Tingkat Capaian Kinerja dan Realisasi Anggaran RKPD Tahun 2020 (%)		Realisasi Kinerja dan Anggaran RPJMD s/d Tahun 2020		Tingkat Capaian Kinerja dan Realisasi Anggaran RPJMD s/d tahun 2021		SKPD Penanggungjawab	Keterangan
										I		II		III		IV											
1	2	3	4	5		6		7		8		9		10		11		12		13=12/7x100%		14 = 6 + 12		15=14/5 x100%		16	17
				K	Rp	K	Rp	K	Rp	K	Rp	K	Rp	K	Rp	K	Rp	K	Rp	K	Rp	K	Rp	K	Rp		
																			Predikat Kinerja	Sangat Tinggi	Sangat Tinggi					Dinas Sosial P3A	
		Program Rehabilitasi Sosial			-														**64,219,350**	**#DIV/0!**	**#DIV/0!**	0.00	#######	#DIV/0!	#DIV/0!	Dinas Sosial P3A	
		Pemberian Jaminan Hidup Bagi PMKS	Jumlah PMKS yang difasilitasi untuk memperoleh jaminan hidup (orang)					300	29,031,500	-	6,667,850	-	13,494,500	298	4,075,500	-	4,466,500	298	28,704,350	99.33%	98.87%					Dinas Sosial P3A	Tidak Ada()
		Pembinaan dan Pemantauan Penyandang Penyakit Sosial	Jumlah penyandang penyakit sosial yang mendapat pembinaan (orang)					3	9,575,000	-	-	3	7,210,000	-	-	-	1,755,000	3	8,965,000	100.00%	93.63%					Dinas Sosial P3A	Tidak Ada()
		Pendampingan Bantuan Hukum Bagi PMKS Anak	Jumlah anak yang mendapat pendampingan dalam kasus hukum (orang)					10	27,285,000	6	2,970,000	1	4,460,000	3	8,080,000	-	11,040,000	10	26,550,000	100.00%	97.31%					Dinas Sosial P3A	Tidak Ada()
									65,891,500										**Rata-Rata Capaian Kinerja (%)**	99.71%	97.46%					Dinas Sosial P3A	
																			Predikat Kinerja	Sangat Tinggi	Sangat Tinggi					Dinas Sosial P3A	
		Pemberdayaan Perempuan dan Perlindungan Anak																								Dinas Sosial P3A	
	Meningkatnya kualitas hidup perempuan dan anak	**Program Peningkatan Peran serta dan Kesetaraan Jender dalam Pembangunan**			-														**119,299,500**	**#DIV/0!**	**#DIV/0!**	0.00	#######	#DIV/0!	#DIV/0!	Dinas Sosial P3A	
		Kegiatan pembinaan organisasi perempuan	Jumlah organisasi perempuan yang dibina (organisasi)					32	6,352,000	-	4,420,000	32	1,757,500	-	-	-	-	32	6,177,500	100.00%	97.25%					Dinas Sosial P3A	Tidak Ada()
		Penguatan Kelembagaan Pengarusutamaan Gender dan Anak	Jumlah OPD yang mengimplementasikan prasyarat PUG (OPD)					39	41,556,500	39	8,545,000	39	6,821,500	39	-	39	25,253,000	39	40,619,500	100.00%	97.75%					Dinas Sosial P3A	Tidak Ada()
		Penyusunan Profil Gender dan Anak	Jumlah profil gender dan anak yang disusun (dokumen profil)					1	11,228,500	-	-	-	4,388,500	-	-	1	6,750,000	1	11,138,500	100.00%	99.20%					Dinas Sosial P3A	Tidak Ada()
		Pembinaan Terhadap Perempuan	Jumlah unit darmawanita persatuan yang dibina (unit)					39	61,954,000	39	18,610,000	39	7,817,000	39	4,465,000	39	30,472,000	39	61,364,000	100.00%	99.05%					Dinas Sosial P3A	Tidak Ada()
									121,091,000										**Rata-Rata Capaian Kinerja (%)**	100.00%	98.52%					Dinas Sosial P3A	
																			Predikat Kinerja	Sangat Tinggi	Sangat Tinggi					Dinas Sosial P3A	
		Program Peningkatan Kualitas Hidup dan Perlindungan Perempuan dan Anak			-														**540,098,150**	**#DIV/0!**	**#DIV/0!**	0.00	#######	#DIV/0!	#DIV/0!	Dinas Sosial P3A	
		Pengembangan Pusat Pelayanan Terpadu Pemberdayaan Perempuan dan Anak (TP2A)	Cakupan perempuan dan anak korban tindak kekeraSAN yang mendapatkan penanganan petugas terlatih (persen)					100	373,187,000	100	57,167,500	100	58,288,700	100	22,660,000	100	233,211,450	100	371,327,650	100.00%	99.50%					Dinas Sosial P3A	Tidak Ada()
		Peningkatan dan Penguatan Jejaring Perlindungan Anak	Jumlah anak yang mengikuti kegiatan forum anak (orang)					60	118,339,000	-	22,474,000	60	8,840,000	-	10,425,000	-	71,895,000	60	113,634,000	100.00%	96.02%					Dinas Sosial P3A	Tidak Ada()
		Pembinaan Kabupaten Layak Anak	Prosentase indikator KLA yang terpenuhi (persen)					100	15,484,500	10	-	40	-	40	15,299,500	10	-	100	15,299,500	100.00%	98.81%					Dinas Sosial P3A	Tidak Ada()
		Peningkatan Peran Keluarga Menuju Ketahanan dan Kesejahteraan	Jumlah kepala keluarga yang dibina (kk)					100	40,072,000	-	12,702,000	100	11,210,000	-	8,000,000	-	7,925,000	100	39,837,000	100.00%	99.41%					Dinas Sosial P3A	Tidak Ada()
									547,082,500										**Rata-Rata Capaian Kinerja (%)**	100.00%	98.72%						
																			Predikat Kinerja	Sangat Tinggi	Sangat Tinggi						
									4,952,637,750	**TOTAL RATA-RATA CAPAIAN KINERJA DAN ANGGARAN DARI SELURUH PROGRAM**										**99.31%**	**98.63%**						
										PREDIKAT KINERJA DARI SELURUH PROGRAM										**Sangat Tinggi**	**Sangat Tinggi**						
1	Meningkatnya Akuntabilitas Kinerja Pelayanan OPD	**Program Pelayanan Administrasi Perkantoran**	Persentase Capaian Pelayanan Administrasi Perkantoran yang terpenuhi	**100.00**	**4,630,544,346**	**100.00**	**3,138,135,919**	**100**	**647,540,800**									**100**	**641,522,786**	**100**	**99.07%**	200.00	#######	200.00%	81.62%	Dinas Transnakerin	
		Penyediaan jasa surat menyurat	Jumlah Surat Masuk dan Surat keluar yang diagenda (Surat)					1250	975,000	305	240,000	300	240,000	325	255,000	320	240,000	1,250	975,000	100.00%	100.00%					Dinas Transnakerin	

No	Sasaran RKPD	Program/Kegiatan	Indikator Kinerja Program (outcome)/ Kegiatan (output)	Target RPJMD pada Tahun 2021 (Akhir Periode RPJMD)		Realisasi Capaian Kinerja RPJMD sampai dengan RKPD Tahun 2019		Target kinerja dan anggaran berjalan tahun 2020 yang dievaluasi		Realisasi Kinerja Sampai Dengan Triwulan								Realisasi Capaian Kinerja dan Anggaran RKPD yang dievaluasi (2020)		Tingkat Capaian Kinerja dan Realisasi Anggaran RKPD Tahun 2020 (%)		Realisasi Kinerja dan Anggaran RPJMD s/d Tahun 2020		Tingkat Capaian Kinerja dan Realisasi Anggaran RPJMD s/d tahun 2021		SKPD Penanggungjawab	Keterangan
										I		II		III		IV											
1	2	3	4	5		6		7		8		9		10		11		12		13=12/7x100%		14 = 6 + 12		15=14/5 x100%		16	17
				K	Rp	K	Rp	K	Rp	K	Rp	K	Rp	K	Rp	K	Rp	K	Rp	K	Rp	K	Rp	K	Rp		
		Penyediaan jasa komunikasi, sumber daya air dan listrik	Jumlah rekening bulanan jasa komunikasi, SDA dan listrik yang terbayarkan (Rekening)					36	50,400,000	9	9,120,856	9	14,598,511	9	9,201,742	9	11,770,967	36	44,692,076	100.00%	88.67%					Dinas Transnakerin	Realisasi anggaran untuk rekening listrik sesuai pengguna an (Rekening Listrik untuk Bengkel Industri mulai Septemb er di subsidi oleh Pemerint ah Pusat)
		Penyediaan jasa kebersihan kantor	Jumlah Tenaga Kebersihan Kantor yang terbayarkan (Orang)					1	17,000,000	1	2,750,000	1	3,750,000	1	3,750,000	1	6,750,000	1	17,000,000	100.00%	100.00%					Dinas Transnakerin	
		Penyediaan jasa perbaikan peralatan kerja	Jumlah peralatan kerja yang dipelihara (unit)					19	15,800,000	6	3,950,000	6	3,930,000	3	3,930,000	4	3,990,000	19	15,800,000	100.00%	100.00%					Dinas Transnakerin	
		Penyediaan alat tulis kantor	Jumlah Penyediaan Alat Tulis Kantor Di Kantor Dinas Transmigrasi Tenaga Kerja dan Perindustrian yang tersedia (Jenis)					31	19,005,000	31	5,000,000	31	5,000,000	31	5,000,000	31	4,005,000	31	19,005,000	100.00%	100.00%					Dinas Transnakerin	
		Penyediaan barang cetakan dan penggandaan	Jumlah barang cetak dan penggandaan untuk memenuhi kebutuhan pelayanan administrasi perkantoran yang tersedia (Jenis)					7	12,250,800	7	4,298,000	7	3,212,000	7	3,231,000	7	1,509,600	7	12,250,600	100.00%	100.00%					Dinas Transnakerin	
		Penyediaan komponen instalasi listrik/penerangan bangunan kantor	Jumlah Komponen instalasi listrik/penerangan bangunan kantor yang tersedia (Jenis)					5	3,000,000	5	500,000	5	500,000	5	500,000	5	1,500,000	5	3,000,000	100.00%	100.00%					Dinas Transnakerin	
		Penyediaan bahan bacaan dan peraturan perundang-undangan	Jumlah bahan bacaan dan peraturan perundang-undangan yang disediakan (Eksemplar)					60	7,260,000	15	-	15	3,040,000	15	1,810,000	15	2,400,000	60	7,250,000	100.00%	99.86%					Dinas Transnakerin	
		Penyediaan makanan dan minuman	Jumlah belanja makan minum untuk Rapat dan Tamu yang tersedia (Kotak)					494	12,240,000	214	4,410,000	94	2,610,000	126	3,120,000	60	2,100,000	494	12,240,000	100.00%	100.00%					Dinas Transnakerin	
		Rapat-rapat koordinasi dan konsultasi ke luar daerah	Jumlah koordinasi dan konsultasi luar daerah yang dilaksanakan (kali)					25	179,675,000	10	32,386,210	-	-	10	68,115,400	5	79,163,150	25	179,664,760	100.00%	99.99%					Dinas Transnakerin	
		Penyediaan jasa tenaga pendukung administrasi/teknis	Jumlah tenaga pendukung administrasi /teknis yang diterbayarkan (orang)					18	234,000,000	18	39,000,000	18	58,500,000	18	58,500,000	18	78,000,000	18	234,000,000	100.00%	100.00%					Dinas Transnakerin	
		Monitoring dan evaluasi	Jumlah laporan monitoring dan evaluasi triwulan yang disusun (Dokumen)					4	37,425,000	1	720,000	1	8,390,000	1	10,233,300	1	17,899,800	4	37,243,100	100.00%	99.51%					Dinas Transnakerin	
		Kunjungan Kerja Dalam Daerah	Jumlah kunjungan kerja dalam daerah yang dilaksanakan (kali)					150	58,510,000	45	10,375,500	37	7,243,300	34	24,995,450	34	15,788,000	150	58,402,250	100.00%	99.82%					Dinas Transnakerin	
									647,540,800										**Rata-Rata Capaian Kinerja (%)**	100.00%	99.07%					Dinas Transnakerin	
																			Predikat Kinerja	Sangat Tinggi	Sangat Tinggi					Dinas Transnakerin	
		Program Peningkatan Sarana dan Prasarana Aparatur	Persentase Capaian Peningkatan Sarana dan Prasarana Aparatur yang terpenuhi	**100.00**	**1,229,028,558**	**100.00**	**983,675,556**	**100**	**116,651,000**									**100**	**110,261,319**	**100.00%**	**94.52%**	200.00	#######	200.00%	89.01%	Dinas Transnakerin	
		Pengadaan peralatan dan perlengkapan kantor	Jumlah peralatan dan perlengkapan kantor yang diadakan (unit)					3	29,000,000	-	-	-	-	1	6,000,000	2	20,328,000	3	26,328,000	100.00%	90.79%					Dinas Transnakerin	
		Pemeliharaan rutin/berkala gedung kantor	Jumlah gedung kantor yang dipelihara (unit)					1	20,151,000	1	7,540,000	1	1,911,000	1	-	1	10,698,000	1	20,149,000	100.00%	99.99%					Dinas Transnakerin	
		Pemeliharaan rutin/berkala kendaraan dinas/operasional	Jumlah kendaraan dinas/operasional yang dipelihara (unit)					21	67,500,000	7	20,415,120	7	14,541,700	5	10,324,500	2	18,502,999	21	63,784,319	100.00%	94.50%					Dinas Transnakerin	
									116,651,000										**Rata-Rata Capaian Kinerja (%)**	100.00%	94.52%					Dinas Transnakerin	
																			Predikat Kinerja	Sangat Tinggi	Sangat Tinggi					Dinas Transnakerin	

No	Sasaran RKPD	Program/Kegiatan	Indikator Kinerja Program (outcome)/ Kegiatan (output)	Target RPJMD pada Tahun 2021 (Akhir Periode RPJMD)		Realisasi Capaian Kinerja RPJMD sampai dengan RKPD Tahun 2019		Target kinerja dan anggaran berjalan tahun 2020 yang dievaluasi		Realisasi Kinerja Sampai Dengan Triwulan								Realisasi Capaian Kinerja dan Anggaran RKPD yang dievaluasi (2020)		Tingkat Capaian Kinerja dan Realisasi Anggaran RKPD Tahun 2020 (%)		Realisasi Kinerja dan Anggaran RPJMD s/d Tahun 2020		Tingkat Capaian Kinerja dan Realisasi Anggaran RPJMD s/d tahun 2021		SKPD Penanggungjawab	Keterangan
										I		II		III		IV											
1	2	3	4	5		6		7		8		9		10		11		12		13=12/7x100%		14 = 6 + 12		15=14/5 x100%		16	17
				K	Rp	K	Rp	K	Rp	K	Rp	K	Rp	K	Rp	K	Rp	K	Rp	K	Rp	K	Rp	K	Rp		
		Program Peningkatan Kapasitas Sumber Daya Aparatur	Jumlah Aparatur yang ditingkatkan Kapasitasnya (Orang)	**35.00**	**220,962,100**	**21.00**	**251,504,500**	**4**	**26,750,000**									**4**	**24,875,700**	**100.00%**	**92.99%**	25.00	#######	71.43%	125.08%	Dinas Transnakerin	
		Bimbingan teknis implementasi peraturan perundang-undangan	Jumlah Aparatur yang mengikuti Bimtek, Diklat, Workshop, Seminar Perundang-Undangan (Orang)					4	26,750,000	2	5,348,500	-	5,762,300	1	5,384,900	1	8,380,000	4	24,875,700	100.00%	92.99%					Dinas Transnakerin	
									26,750,000									**Rata-Rata Capaian Kinerja (%)**		100.00%	92.99%					Dinas Transnakerin	
																		Predikat Kinerja		Sangat Tinggi	Sangat Tinggi					Dinas Transnakerin	
		Program Peningkatan Pengembangan Sistem Pelaporan Capaian Kinerja dan Keuangan	Persentase Laporan Kinerja dan Keuangan yang tersusun tepat waktu (%)	**100.00**	**312,195,000**	**100.00**	**235,967,716**	**100**	**13,470,300**									**100**	**12,774,200**	**100.00%**	**94.83%**	200.00	#######	200.00%	79.68%	Dinas Transnakerin	
		Penyusunan pelaporan keuangan semesteran	Jumlah laporan keuangan dan barang yang disusun (Dokumen)					3	5,000,200	1	2,754,900	-	-	1	2,179,300	1	-	3	4,934,200	100.00%	98.68%					Dinas Transnakerin	
		Penyusunan Pelaporan Akuntabilitas Kinerja Instansi Pemerintah	Jumlah Laporan Akuntabilitas Kinerja Instansi Pemerintah Yang disusun (Dokumen)					3	8,470,100	3	-	-	5,030,000	-	400,000	-	2,410,000	3	7,840,000	100.00%	92.56%					Dinas Transnakerin	
									13,470,300									**Rata-Rata Capaian Kinerja (%)**		100.00%	94.83%					Dinas Transnakerin	
																		Predikat Kinerja		Sangat Tinggi	Sangat Tinggi					Dinas Transnakerin	
		Program Perencanaan dan Penganggaran SKPD	Persentase dokumen perencanaan dan penganggaran yang disusun tepat waktu	**100.00**	**95,221,500**	**100.00**	**54,122,500**	**100**	**24,245,000**									**100**	**24,192,500**	**100.00%**	**99.78%**	200.00	#######	200.00%	82.25%	Dinas Transnakerin	
		Penyusunan Dokumen Perencanaan dan Penganggaran SKPD	Jumlah dokumen perencanaan dan penganggaran yang disusun (Dokumen)					7	24,245,000	2	1,797,500	2	550,000	2	4,105,000	1	17,740,000	7	24,192,500	100.00%	99.78%					Dinas Transnakerin	
									24,245,000									**Rata-Rata Capaian Kinerja (%)**		100.00%	99.78%					Dinas Transnakerin	
																		Predikat Kinerja		Sangat Tinggi	Sangat Tinggi					Dinas Transnakerin	
		Tenaga Kerja																								Dinas Transnakerin	
2	Meningkatnya Keterampilan dan kompetensi tenaga kerja	**Program Peningkatan Kesempatan Kerja**	**Persentase tenaga kerja yang telah dilatih dan bersertifikat yang mendapatkan lapangan kerja baru**	**85**	**2,657,535,218**	**85**	**2,360,901,420**	**85**	**193,175,000**									**83**	**166,644,800**	**97.65%**	**86.27%**	84.00	#######	98.82%	95.11%	Dinas Transnakerin	
		Penyebarluasan informasi bursa tenaga kerja	Jumlah Informasi Lowongan Kerja Yang Disebarluaskan (Lowongan Kerja)					100	63,175,000	16	2,090,000	18	6,100,000	11	24,498,800	7	30,195,000	52	62,883,800	52.00%	99.54%					Dinas Transnakerin	
		Kerjasama pendidikan dan pelatihan	Jumlah calon tenaga kerja yang mendapatkan pelatihan (Orang)					0	-	-	-	-	-	-	-	-	-	-	-	0.00%	0.00%					Dinas Transnakerin	Refocusing Anggaran sehingga kegiatan tidak terlaksana pada Tahun anggaran 2020
		Penanganan dan Perlindungan Tenaga Kerja Indonesia keluar Negeri	Jumlah tenaga kerja indonesia yang bermasalah terfasilitasi (Orang)					2	40,000,000	-	-	-	-	-	730,000	-	13,180,000	-	13,910,000	0.00%	34.78%					Dinas Transnakerin	Lain-lain(Kegiatan Bersifat disediakan, karena sampai TW IV, belum ada kasus TKI bermasalah asal Kab. Luwu Timur yang terlaporkan)

No	Sasaran RKPD	Program/Kegiatan	Indikator Kinerja Program (outcome)/ Kegiatan (output)	Target RPJMD pada Tahun 2021 (Akhir Periode RPJMD)		Realisasi Capaian Kinerja RPJMD sampai dengan RKPD Tahun 2019		Target kinerja dan anggaran berjalan tahun 2020 yang dievaluasi		Realisasi Kinerja Sampai Dengan Triwulan								Realisasi Capaian Kinerja dan Anggaran RKPD yang dievaluasi (2020)		Tingkat Capaian Kinerja dan Realisasi Anggaran RKPD Tahun 2020 (%)		Realisasi Kinerja dan Anggaran RPJMD s/d Tahun 2020		Tingkat Capaian Kinerja dan Realisasi Anggaran RPJMD s/d tahun 2021		SKPD Penanggungjawab	Keterangan
										I		II		III		IV											
1	2	3	4	5		6		7		8		9		10		11		12		13=12/7x100%		14 = 6 + 12		15=14/5 x100%		16	17
				K	Rp	K	Rp	K	Rp	K	Rp	K	Rp	K	Rp	K	Rp	K	Rp	K	Rp	K	Rp	K	Rp		
		Pendampingan Dana Tugas Pembantuan Bidang Ketenagakerjaan	Jumlah Kelompok Kerja Terampil (Kelompok)					5	90,000,000	-	27,941,000	-	11,060,000	5	19,580,000	-	31,270,000	5	89,851,000	100.00%	99.83%					Dinas Transnakerin	
									193,175,000										**Rata-Rata Capaian Kinerja (%)**	63.60%	86.27%					Dinas Transnakerin	
																			Predikat Kinerja	Rendah	Tinggi					Dinas Transnakerin	
3	Meningkatnya Perlindungan jaminan sosial dan kesejahteraan bagi pekerja/buruh	**Program Perlindungan Pengembangan Lembaga Ketenagakerjaan**	Persentase kasus perselisihan hubungan industrial yang difasilitasi dan dimediasi	**100.00**	**2,750,742,870**	**100.00**	**1,421,233,867**	**100**	**355,071,900**									**100**	**349,926,500**	**100.00%**	**98.55%**	200.00	#######	200.00%	64.39%	Dinas Transnakerin	
		Pnyelesaian prosedur, penyelesaian perselisihan hubungan industrial	Angka sengketa pengusaha dan pekerja pertahun yang difasilitasi (Kasus)					30	69,747,000	1	17,070,000	1	4,790,000	24	9,565,000	8	35,592,000	34	67,017,000	100.00%	96.09%					Dinas Transnakerin	
		Penyelesaian prosedur pemberian perlindungan hukum dan jaminan sosial ketenagakerjaan	Rancangan Upah Minimum Kabupaten yang Ditetapkan (Dokumen)					1	57,854,900	-	26,415,000	-	7,355,000	-	1,289,500	1	22,260,000	1	57,319,500	100.00%	99.07%					Dinas Transnakerin	
		Pembinaan Serikat Pekerja	Jumlah organisasi pekerja/pengusaha yang dibina (OPP)					11	42,995,000	8	4,720,000	3	9,820,000	8	9,250,000	1	18,600,000	20	42,390,000	100.00%	98.59%					Dinas Transnakerin	
		Pembinaan Pelaksanaan Syarat-syarat Kerja	Jumlah Perusahaan yang dibina (Perusahaan)					45	63,230,000	17	10,870,000	9	5,595,000	11	12,160,000	8	34,100,000	45	62,725,000	100.00%	99.20%					Dinas Transnakerin	
		Lembaga Kerjasama Tripartit	Jumlah rekomendasi yang dihasilkan (Rekomendasi)					4	114,485,000	1	24,650,000	1	22,815,000	1	37,100,000	1	29,150,000	4	113,715,000	100.00%	99.33%					Dinas Transnakerin	
		Publikasi Peraturan Ketenagakerjaan	Jumlah pesan informasi ketenagakerjaan yang dipublikasikan (Jenis)					3	6,760,000	1	1,050,000	2	5,000,000	-	435,000	-	275,000	3	6,760,000	100.00%	100.00%					Dinas Transnakerin	
		Sosialisasi Regulasi Hubungan Industrial	Jumlah Pekerja dan Pengusaha yang mengikuti sosialisasi (Orang)					0	-	-	-	-	-	-	-	-	-	-	-	0.00%	0.00%					Dinas Transnakerin	Refocusing Anggaran sehingga kegiatan tidak terlaksana pada Tahun anggaran 2020
									355,071,900										**Rata-Rata Capaian Kinerja (%)**	100.00%	98.55%					Dinas Transnakerin	
																			Predikat Kinerja	Sangat Tinggi	Sangat Tinggi					Dinas Transnakerin	
		Program Pelatihan dan Peningkatan SDM	**Persentase CalonTenaga kerja yang ditingkatkan kapasitas sumber daya Manusianya**	**100.00**	**2,776,885,000**	**100.00**	**774,633,850**	**100**	**447,799,600**									**100**	**441,650,600**	**100.00%**	**98.63%**	200.00	#######	200.00%	43.80%	Dinas Transnakerin	
		Pendidikan dan Pelatihan Berbasis Kompetensi	Jumlah calon tenaga kerja yang mendapatkan pelatihan berbasis kompetensi (Orang)					50	369,790,000	-	19,790,000	-	-	-	-	50	349,721,000	50	369,511,000	100.00%	99.92%					Dinas Transnakerin	
		Pendidikan Pelatihan Tenaga Kerja Berbasis Masyarakat	Jumlah tenaga kerja yang mendapatkan pelatihan berbasis Masyarakat (Orang)					330	60,384,600	330	25,312,000	-	29,722,600	-	-	-	2,010,000	330	57,044,600	100.00%	94.47%					Dinas Transnakerin	
		Pelatihan Tenaga Kerja Mandiri (TKM)	Jumlah calon tenaga kerja mandiri yang mengikuti pelatihan (Orang)					10	17,625,000	-	-	-	9,655,000	10	5,440,000	-	-	10	15,095,000	100.00%	85.65%					Dinas Transnakerin	perubahan target kinerja dari anggaran pokok sebanyak 40 orang menjadi 10 orang pada anggaran perubahan
									447,799,600										**Rata-Rata Capaian Kinerja (%)**	100.00%	98.63%					Dinas Transnakerin	
																			Predikat Kinerja	Sangat Tinggi	Sangat Tinggi					Dinas Transnakerin	
		Perindustrian																								Dinas Transnakerin	

No	Sasaran RKPD	Program/Kegiatan	Indikator Kinerja Program (outcome)/ Kegiatan (output)	Target RPJMD pada Tahun 2021 (Akhir Periode RPJMD)		Realisasi Capaian Kinerja RPJMD sampai dengan RKPD Tahun 2019		Target kinerja dan anggaran berjalan tahun 2020 yang dievaluasi		Realisasi Kinerja Sampai Dengan Triwulan								Realisasi Capaian Kinerja dan Anggaran RKPD yang dievaluasi (2020)		Tingkat Capaian Kinerja dan Realisasi Anggaran RKPD Tahun 2020 (%)		Realisasi Kinerja dan Anggaran RPJMD s/d Tahun 2020		Tingkat Capaian Kinerja dan Realisasi Anggaran RPJMD s/d tahun 2021		SKPD Penanggungjawab	Keterangan
										I		II		III		IV											
1	2	3	4	5		6		7		8		9		10		11		12		13=12/7x100%		14 = 6 + 12		15=14/5 x100%		16	17
				K	Rp	K	Rp	K	Rp	K	Rp	K	Rp	K	Rp	K	Rp	K	Rp	K	Rp	K	Rp	K	Rp		
4	Meningkatnya Nilai Produksi IKM	**Program Pengembangan Industri Kecil dan Menengah**	Persentase industri kecil dan menengah yang dibina	**27.55**	**2,360,535,237**	**16.50**	**1,001,118,400**	**5.51**	**344,595,000**									**4.86**	**335,911,944**	**88.20%**	**97.48%**	21.36	#######	77.53%	56.64%	Dinas Transnakerin	
		Kerjasama Kemitraan Industri Kecil dan Menengah dengan Multi Pihak	Jumlah Produk IKM yang menembus pasar lintas kabupaten/propinsi (IKM)					1	18,410,000	-	-	-	-	1	3,730,000	-	14,580,000	1	18,310,000	100.00%	99.46%					Dinas Transnakerin	
		Pembinaan Industri Kecil dan Menengah Sektor Handycraf	Jumlah IKM sector handycraft yang dibina (IKM)					25	178,135,000	25	160,241,944	-	8,895,000	-	-	-	5,905,000	25	175,041,944	100.00%	98.26%					Dinas Transnakerin	
		Pembinaan Industri Kecil dan Menengah Sektor Pangan	Jumlah IKM sector pangan yang dibina (IKM)					20	30,175,000	20	4,985,000	-	7,855,000	-	6,765,000	-	8,765,000	20	28,370,000	100.00%	94.02%					Dinas Transnakerin	
		Penyusunan dan Pemuktahiran Database IKM	Jumlah data base IKM yang disusun dan dimutakhirkan (IKM)					220	52,170,000	55	6,215,000	55	5,710,000	55	10,660,000	55	28,525,000	220	51,110,000	100.00%	97.97%					Dinas Transnakerin	
		Perlindungan Usaha Industri	Jumlah IKM yang mendapatkan binaan Good Manufacturing Practice (IKM)					10	33,825,000	-	-	-	-	10	32,430,000	-	20,000	10	32,450,000	100.00%	95.93%					Dinas Transnakerin	
		Penguatan Dewan Kerajinan Nasional Daerah	Koordinasi kerja dewan kerajinan nasional daerah (Kegiatan)					1	31,880,000	-	-	-	3,880,000	1	8,740,000	-	18,010,000	1	30,630,000	100.00%	96.08%					Dinas Transnakerin	
									344,595,000									**Rata-Rata Capaian Kinerja (%)**		100.00%	97.48%					Dinas Transnakerin	
																			Predikat Kinerja	Sangat Tinggi	Sangat Tinggi					Dinas Transnakerin	
		Program Pengembangan Sentra-Sentra Industri Potensial	Jumlah sentra-sentra industri potensial yang dikembangkan	**4.00**	**821,183,500**	**2.00**	**311,340,748**	**1**	**31,045,000**									**1**	**30,877,100**	**100.00%**	**99.46%**	3.00	#######	75.00%	41.67%	Dinas Transnakerin	
		Pembinaan Sentra Industri Potensial	Jumlah IKM yang mengikuti Pembinaan (IKM)					25	31,045,000	-	360,000	15	16,653,100	5	3,554,000	5	10,310,000	25	30,877,100	100.00%	99.46%					Dinas Transnakerin	
									31,045,000									**Rata-Rata Capaian Kinerja (%)**		100.00%	99.46%					Dinas Transnakerin	
																			Predikat Kinerja	Sangat Tinggi	Sangat Tinggi					Dinas Transnakerin	
		Transmigrasi																								Dinas Transnakerin	
5	Meningkatnya Penempatan warga transmigran yang berkualitas dan mandiri	**Program Pengembangan Wilayah Transmigrasi**	Jumlah Wilayah Transmigran yang dikembangkan	**1.00**	**861,340,450**	**1.00**	**737,706,340**	**1**	**194,775,900**									**1**	**194,313,881**	**100.00%**	**99.76%**	1.00	#######	100.00%	108.21%	Dinas Transnakerin	
		Peningkatan kerjasama antar wilayah, antar pelaku dan antar sektor dalam rangka pengembangan kawasan transmigrasi	Jumlah Mou yang direalisasikan (MoU)					0	400,000	-	-	-	400,000	-	-	-	-	-	400,000	0.00%	100.00%					Dinas Transnakerin	
		Penyediaan dan pengelolaan prasarana dan sarana sosial dan ekonomi di kawasan transmigrasi	Jumlah DED dan gambar yang dibuat (Paket)					5	116,371,900	-	-	5	820,000	-	-	-	115,354,900	5	116,174,900	100.00%	99.83%					Dinas Transnakerin	
		Penyusunan Laporan Keuangan dan Barang Dana Dekonsentrasi/Dana Pembantuan	Jumlah laporan keuangan dan barang yang disusun (Dokumen)					2	78,004,000	-	23,729,981	1	9,210,000	-	18,320,000	1	26,479,000	2	77,738,981	100.00%	99.66%					Dinas Transnakerin	
									194,775,900									**Rata-Rata Capaian Kinerja (%)**		99.79%	99.76%					Dinas Transnakerin	
																			Predikat Kinerja	Sangat Tinggi	Sangat Tinggi					Dinas Transnakerin	
		Program Transmigrasi Lokal	Persentase Transmigran Lokal yang ditempatkan (%)	**100.00**	**424,119,000**	**100.00**	**142,877,040**	**100**	**660,000**										**660,000**	**0.00%**	**100.00%**	100.00	#######	100.00%	33.84%	Dinas Transnakerin	
		Penyuluhan transmigrasi lokal	Jumlah transmigran yang mendapatkan penyuluhan (KK)					0	660,000	-	-	-	660,000	-	-	-	-	-	660,000	0.00%	100.00%					Dinas Transnakerin	
		Pendaftaran dan Seleksi Calon Transmigrasi	Jumlah calon transmigran yang diseleksi (KK)					0	-	-	-	-	-	-	-	-	-	-	-	0.00%	0.00%					Dinas Transnakerin	
									660,000									**Rata-Rata Capaian Kinerja (%)**		0.00%	100.00%					Dinas Transnakerin	
																			Predikat Kinerja	Sangat Rendah	Sangat Tinggi					Dinas Transnakerin	
		Program Pembangunan dan Pembinaan Masyarakat Transmigrasi	Persentase Masyarakat Transmigran yang dibina	**100.00**	**1,114,862,500**	**100.00**	**758,200,093**	**100**	**128,140,000**									**100**	**126,338,060**	**100.00%**	**98.59%**	200.00	#######	200.00%	79.34%	Dinas Transnakerin	
		Inventarisasi Lahan Usaha Transmigrasi	Panjang penegasan batas lahan Transmigrasi yang dikonstruksi (meter)					1500	114,255,000	-	9,287,660	-	8,700,000	-	4,235,000	1,500	91,240,400	1,500	113,463,060	100.00%	99.31%					Dinas Transnakerin	

No	Sasaran RKPD	Program/Kegiatan	Indikator Kinerja Program (outcome)/ Kegiatan (output)	Target RPJMD pada Tahun 2021 (Akhir Periode RPJMD)		Realisasi Capaian Kinerja RPJMD sampai dengan RKPD Tahun 2019		Target kinerja dan anggaran berjalan tahun 2020 yang dievaluasi		Realisasi Kinerja Sampai Dengan Triwulan I		Realisasi Kinerja Sampai Dengan Triwulan II		Realisasi Kinerja Sampai Dengan Triwulan III		Realisasi Kinerja Sampai Dengan Triwulan IV		Realisasi Capaian Kinerja dan Anggaran RKPD yang dievaluasi (2020)		Tingkat Capaian Kinerja dan Realisasi Anggaran RKPD Tahun 2020 (%)		Realisasi Kinerja dan Anggaran RPJMD s/d Tahun 2020		Tingkat Capaian Kinerja dan Realisasi Anggaran RPJMD s/d tahun 2021		SKPD Penanggungjawab	Keterangan
1	2	3	4	5		6		7		8		9		10		11		12		13=12/7x100%		14 = 6 + 12		15=14/5 x100%		16	17
				K	Rp	K	Rp	K	Rp	K	Rp	K	Rp	K	Rp	K	Rp	K	Rp	K	Rp	K	Rp	K	Rp		
		Pembinaan dan Pengembangan Usaha Ekonomi Transmigrasi	Jumlah Transmigran yang dibina usaha ekonominya (Orang)					66	13,885,000	-	2,940,000	-	2,155,000	66	7,780,000	-	-	66	12,875,000	100.00%	92.73%					Dinas Transnakerin	
									128,140,000										**Rata-Rata Capaian Kinerja (%)**	100.00%	98.59%					Dinas Transnakerin	
																			Predikat Kinerja	Sangat Tinggi	Sangat Tinggi					Dinas Transnakerin	
									2,523,919,500	**TOTAL RATA-RATA CAPAIAN KINERJA DAN ANGGARAN DARI SELURUH PROGRAM**										**97.17%**	**97.47%**					Dinas Transnakerin	
										PREDIKAT KINERJA DARI SELURUH PROGRAM										**Sangat Tinggi**	**Sangat Tinggi**					Dinas Transnakerin	
																										Dinas Transnakerin	
	Berkembangnya Sistem Inovasi Daerah dalam mendukung Tata Kelola Pemerintahan Yang Baik	**Program Pelayanan Administrasi Perkantoran**	**Persentase rata-rata capaian Indikator Kinerja Program SKPD (Persentase)**	**87.00**	**5,727,583,140**	**97.00**	**1,269,983,000**	**87**	**1,292,359,440**									**87**	**743,930,394**	**100.00%**	**57.56%**	184.00	#######	211.49%	35.16%	Dinas Transnakerin	
		Penyediaan jasa surat menyurat	Jumlah Surat yang terbit (Lembar)					1800	3,060,000	298	765,000	433	570,000	534	765,000	414	900,000	1,679	3,000,000	93.28%	98.04%					Dinas Transnakerin	Tidak Ada()
		Penyediaan jasa komunikasi, sumber daya air dan listrik	Jumlah instalasi air dan listrik yang berfungsi baik (rekening) (Rekening)					15	154,200,000	15	38,550,000	15	37,800,000	15	27,766,033	15	30,591,111	15	134,707,144	100.00%	87.36%					Dinas Transnakerin	Tidak Ada()
		Penyediaan jasa peralatan dan perlengkapan kantor	Jumlah jenis peralatan kerja yang perbaiki (unit)					9	15,000,000	2	3,750,000	2	1,560,000	2	3,120,000	3	6,570,000	9	15,000,000	100.00%	100.00%					Dinas Transnakerin	Tidak Ada()
		Penyediaan jasa kebersihan kantor	Jumlah tenaga kebersihan kantor yang terbayarkan dan jumlah jenis alat serta bahan pembersih yang di adakan (Jenis)					12	51,185,000	3	8,655,000	3	12,400,000	3	13,115,000	3	16,955,000	12	51,125,000	100.00%	99.88%					Dinas Transnakerin	Tidak Ada()
		Penyediaan alat tulis kantor	Jumlah alat tulis kantor yang diadakan (jenis) (Jenis)					16	25,000,000	16	6,250,000	16	6,247,500	16	4,332,500	16	8,165,500	16	24,995,500	100.00%	99.98%					Dinas Transnakerin	Tidak Ada()
		Penyediaan barang cetakan dan penggandaan	Jumlah jenis barang cetak dan Penggandaan yang diadakan (Jenis)					7	8,920,000	1	649,500	2	3,127,200	2	1,646,000	2	3,343,000	7	8,765,700	100.00%	98.27%					Dinas Transnakerin	Tidak Ada()
		Penyediaan komponen instalasi listrik/penerangan bangunan kantor	Jumlah komponen instalasi listrik/penerangan yang diadakan (Unit)					11	6,000,000	2	840,000	3	1,896,500	3	-	3	3,256,000	11	5,992,500	100.00%	99.88%					Dinas Transnakerin	Tidak Ada()
		Penyediaan bahan bacaan dan peraturan perundang-undangan	Jumlah bahan bacaan dan peraturan yang diadakan (exemplar)					48	5,520,000	12	895,000	12	1,030,000	12	1,130,000	8	1,205,000	44	4,260,000	91.67%	77.17%					Dinas Transnakerin	Tidak Ada()
		Penyediaan bahan logistik kantor	Jumlah jenis bahan logistik yang disediakan ((Jenis))					1	2,275,000	-	-	1	-	1	1,690,000	1	585,000	1	2,275,000	100.00%	100.00%					Dinas Transnakerin	Tidak Ada()
		Penyediaan makanan dan minuman	Jumlah Orang yang makan dan minum (Orang)					189	14,630,000	30	4,435,000	60	2,665,000	50	4,290,000	61	3,240,000	201	14,630,000	100.00%	100.00%					Dinas Transnakerin	Tidak Ada()
		Rapat-rapat koordinasi dan konsultasi ke luar daerah	Jumlah orang yang mengikuti rapat dan konsultasi ke luar daerah (Kali)					41	237,840,000	12	53,026,850	3	8,275,000	25	64,812,750	29	111,725,400	69	237,840,000	100.00%	100.00%					Dinas Transnakerin	Tidak Ada()
		Penyediaan jasa tenaga pendukung adminstrasi/teknis	Jumlah tenaga kerja pendukung administrasi/teknis yang aktif (Orang)					11	156,000,000	11	26,000,000	11	39,000,000	11	39,000,000	11	52,000,000	11	156,000,000	100.00%	100.00%					Dinas Transnakerin	Tidak Ada()
		Monitoring dan evaluasi	Jumlah laporan monitoring dan Evaluasi triwulan yang disusun (Laporan)					4	20,550,000	1	3,155,800	1	7,393,600	1	7,434,000	1	2,531,600	4	20,515,000	100.00%	99.83%					Dinas Transnakerin	Tidak Ada()
		Kunjungan Kerja Dalam Daerah	Jumlah orang yang melakukan kunjungan dalam daerah (Orang)					244	64,913,000	58	12,172,600	59	12,048,800	50	9,959,850	85	30,643,300	252	64,824,550	100.00%	99.86%					Dinas Transnakerin	Tidak Ada()
									765,093,000										**Rata-Rata Capaian Kinerja (%)**	99.91%	97.23%					Dinas Transnakerin	
																			Predikat Kinerja	Sangat Tinggi	Sangat Tinggi					Dinas Transnakerin	
	Berkembangnya Sistem Inovasi Daerah dalam mendukung Tata Kelola Pemerintahan Yang Baik	**Program Peningkatan Sarana dan Prasarana Aparatur**	**Persentase terpenuhinya sarana dan prasarana aparatur (Persentase)**	**87.00**	**6,142,770,500**	**98.00**	**927,865,000**	**87**	**2,373,651,500**									**87**	**131,037,213**	**100.00%**	**5.52%**	185.00	#######	212.64%	17.24%	Dinas Transnakerin	
		Pengadaan perlengkapan gedung kantor	Jumlah jenis perlengkapan gedung kantor yang diadakan (Unit)					1	-	-	-	-	-	-	-	-	-	-	-	0.00%	0.00%					Dinas Transnakerin	Tidak Ada()
		Pengadaan peralatan dan perlengkapan kantor	Jumlah Peralatan dan Perlengkapan Kantor yang tersedia (Unit)					2	20,000,000	-	-	-	-	-	-	2	19,992,000	2	19,992,000	100.00%	99.96%					Dinas Transnakerin	Tidak Ada()
		Pemeliharaan rutin/berkala gedung kantor	Jumlah gedung kantor yang terpelihara dan berfungsi baik (Unit)					3	67,000,000	2	1,810,000	3	3,798,000	3	6,825,000	3	54,567,000	3	67,000,000	100.00%	100.00%					Dinas Transnakerin	Tidak Ada()

No	Sasaran RKPD	Program/Kegiatan	Indikator Kinerja Program (outcome)/ Kegiatan (output)	Target RPJMD pada Tahun 2021 (Akhir Periode RPJMD)		Realisasi Capaian Kinerja RPJMD sampai dengan RKPD Tahun 2019		Target kinerja dan anggaran berjalan tahun 2020 yang dievaluasi		Realisasi Kinerja Sampai Dengan Triwulan								Realisasi Capaian Kinerja dan Anggaran RKPD yang dievaluasi (2020)		Tingkat Capaian Kinerja dan Realisasi Anggaran RKPD Tahun 2020 (%)		Realisasi Kinerja dan Anggaran RPJMD s/d Tahun 2020		Tingkat Capaian Kinerja dan Realisasi Anggaran RPJMD s/d tahun 2021		SKPD Penanggungjawab	Keterangan
										I		II		III		IV											
1	2	3	4	5		6		7		8		9		10		11		12		13=12/7x100%		14 = 6 + 12		15=14/5 x100%		16	17
				K	Rp	K	Rp	K	Rp	K	Rp	K	Rp	K	Rp	K	Rp	K	Rp	K	Rp	K	Rp	K	Rp		
		Pemeliharaan rutin/berkala kendaraan dinas/operasional	Jumlah kendaraan yang terpelihara dan berfungsi baik (Unit)					23	48,451,000	5	7,429,213	10	14,060,500	5	6,165,000	3	16,390,500	23	44,045,213	100.00%	90.91%					Dinas Transnakerin	Tidak Ada()
									135,451,000									**Rata-Rata Capaian Kinerja (%)**		100.00%	96.74%					Dinas Transnakerin	
																		Predikat Kinerja		Sangat Tinggi	Sangat Tinggi					Dinas Transnakerin	
	Berkembangnya Sistem Inovasi Daerah dalam mendukung Tata Kelola Pemerintahan Yang Baik	**Program Peningkatan Kapasitas Sumber Daya Aparatur**	**Persentase peningkatan kapasitas aparatur (Persentase)**	**85.00**	**629,055,000**	**85.00**	**180,000,000**	**85**	**180,000,000**									**85**	**15,794,348**	**100.00%**	**8.77%**	170.00	#######	200.00%	31.13%	Dinas Transnakerin	
		Bimbingan teknis implementasi peraturan perundang-undangan	Jumlah aparatur yang mengikuti pelatihan,bimtek,dan diklat (Orang)					2	16,725,000	2	9,362,648	-	6,431,700	-	-	-	-	2	15,794,348	100.00%	94.44%					Dinas Transnakerin	Tidak Ada()
									16,725,000									**Rata-Rata Capaian Kinerja (%)**		100.00%	94.44%					Dinas Transnakerin	
																		Predikat Kinerja		Sangat Tinggi	Sangat Tinggi					Dinas Transnakerin	
	Berkembangnya Sistem Inovasi Daerah dalam mendukung Tata Kelola Pemerintahan Yang Baik	**Program Peningkatan Pengembangan Sistem Pelaporan Capaian Kinerja dan Keuangan**	**Persentase terpenuhinya pelaporan kinerja dan keuangan (Persentase)**	**85.00**	**30,000,000**	**98.00**	**9,000,000**	**85**	**9,000,000**									**85**	**7,639,000**	**100.00%**	**84.88%**	183.00	#######	215.29%	55.46%	Dinas Transnakerin	
		Penyusunan pelaporan keuangan semesteran	Jumlah dokumen pelaporan keuangan semesteran dan akhir tahun yang disusun (Dok)					2	4,961,000	-	-	-	-	1	1,059,000	1	3,790,000	2	4,849,000	100.00%	97.74%					Dinas Transnakerin	Tidak Ada()
		Penyusunan Pelaporan Akuntabilitas Kinerja Instansi Pemerintah	Jumlah dokumen pelaporan akuntabilitas kinerja instansi pemerintah yg disusun (Dok)					1	2,790,000	1	2,790,000	-	-	-	-	-	-	1	2,790,000	100.00%	100.00%					Dinas Transnakerin	Tidak Ada()
									7,751,000									**Rata-Rata Capaian Kinerja (%)**		100.00%	98.56%					Dinas Transnakerin	
																		Predikat Kinerja		Sangat Tinggi	Sangat Tinggi					Dinas Transnakerin	
	Berkembangnya Sistem Inovasi Daerah dalam mendukung Tata Kelola Pemerintahan Yang Baik	**Program Perencanaan dan Penganggaran SKPD**	**Persentase terpenuhinya dokumen perencanaan (Persentase)**	**90.00**	**50,000,000**	**99.00**	**10,000,000**	**90**	**10,000,000**									-	**9,812,000**	**0.00%**	**98.12%**	99.00	#######	110.00%	39.62%	Dinas Transnakerin	
		Penyusunan Dokumen Perencanaan dan Penganggaran SKPD	Jumlah dokumen perencanaan dan penganggaran SKPD yg disusun (Dok)					6	9,962,000	-	-	-	-	3	4,190,000	3	5,622,000	6	9,812,000	100.00%	98.49%					Dinas Transnakerin	Tidak Ada()
									9,962,000									**Rata-Rata Capaian Kinerja (%)**		100.00%	98.49%					Dinas Transnakerin	
																		Predikat Kinerja		Sangat Tinggi	Sangat Tinggi					Dinas Transnakerin	
		Pangan																								Dinas Transnakerin	
	Meningkatnya Kualitas dan Mutu Pelayanan Pendidikan dan Kesehatan	**Program Pengembangan Penganekaragaman Konsumsi Pangan dan Keamanan Pangan**	**Persentase rumah tangga yang dapat mengakses pangan yang cukup dan mampu mengelola komsumsi yang beragam, bergizi dan seimbang (Persentase)**	**98.00**	**1,918,968,000**	**0.00**	**743,364,000**	**98**	**748,364,000**									**98**	**18,716,700**	**100.00%**	**2.50%**	98.00	#######	100.00%	39.71%	Dinas Transnakerin	
		Internalisasi penganekaragaman konsumsi pangan	Jumlah Frekuensi pelaksanaan kegiatan lomba cipta menu pangan lokal tingkat Kab. Propinsi dan Nasional (Kali)					0	466,000	-	-	-	227,000	-	239,000	-	-	-	466,000	0.00%	100.00%					Dinas Transnakerin	Tidak Ada()
		Penyusunan dan Analisis Pola Pangan Harapan (PPH)	Nilai Skor PPH (Skor)					90	19,741,000	-	-	-	215,500	-	2,860,050	90	15,175,150	90	18,250,700	100.00%	92.45%					Dinas Transnakerin	Tidak Ada()
									20,207,000									**Rata-Rata Capaian Kinerja (%)**		97.69%	92.62%					Dinas Transnakerin	
																		Predikat Kinerja		Sangat Tinggi	Sangat Tinggi					Dinas Transnakerin	
	Meningkatnya Kualitas dan Mutu Pelayanan Pendidikan dan Kesehatan	**Program Pengembangan Distribusi dan Harga Pangan**	**Persentase pemenuhan pasokan pangan yang dapat menjangkau ke seluruh wilayah sehingga harga stabil dan terjangkau (Persentase)**	**95.00**	**380,836,500**	**90.00**	**95,000,000**	**95**	**105,000,000**									**95**	**24,620,400**	**100.00%**	**23.45%**	185.00	#######	194.74%	31.41%	Dinas Transnakerin	
		Pengembangan dan Pengelolaan Informasi Harga Pangan Strategis	Jumlah Dokumen informasi harga pangan (Dok)					4	20,788,000	1	6,207,200	1	2,529,400	1	2,025,200	1	9,484,600	4	20,246,400	100.00%	97.39%					Dinas Transnakerin	Tidak Ada()

No	Sasaran RKPD	Program/Kegiatan	Indikator Kinerja Program (outcome)/ Kegiatan (output)	Target RPJMD pada Tahun 2021 (Akhir Periode RPJMD)		Realisasi Capaian Kinerja RPJMD sampai dengan RKPD Tahun 2019		Target kinerja dan anggaran berjalan tahun 2020 yang dievaluasi		Realisasi Kinerja Sampai Dengan Triwulan I		Realisasi Kinerja Sampai Dengan Triwulan II		Realisasi Kinerja Sampai Dengan Triwulan III		Realisasi Kinerja Sampai Dengan Triwulan IV		Realisasi Capaian Kinerja dan Anggaran RKPD yang dievaluasi (2020)		Tingkat Capaian Kinerja dan Realisasi Anggaran RKPD Tahun 2020 (%)		Realisasi Kinerja dan Anggaran RPJMD s/d Tahun 2020		Tingkat Capaian Kinerja dan Realisasi Anggaran RPJMD s/d tahun 2021		SKPD Penanggungjawab	Keterangan
1	2	3	4	5		6		7		8		9		10		11		12		13=12/7x100%		14 = 6 + 12		15=14/5 x100%		16	17
				K	Rp	K	Rp	K	Rp	K	Rp	K	Rp	K	Rp	K	Rp	K	Rp	K	Rp	K	Rp	K	Rp		
		Pengembangan Model Distribusi Pangan yang Efisien	Jumlah gapoktan pengembangan model distribusi pangan yang efisien (PLDPM) yang dibina (Kelompok)					5	4,374,000	-	-	-	814,000	3	2,161,600	2	1,398,400	5	4,374,000	100.00%	100.00%					Dinas Transnakerin	Tidak Ada()
									25,162,000										**Rata-Rata Capaian Kinerja (%)**	100.00%	97.85%					Dinas Transnakerin	
																			Predikat Kinerja	Sangat Tinggi	Sangat Tinggi					Dinas Transnakerin	
		Kelautan dan Perikanan																								Dinas Transnakerin	
	Meningkatnya Kualitas dan Mutu Pelayanan Pendidikan dan Kesehatan	**Program Pemberdayaan Ekonomi Masyarakat Pesisir**	**Jumlah Masyarakat Pesisir yang diberdayakan (Orang)**	**180.00**	**2,455,440,000**	**160.00**	**337,500,000**	**130**	**287,500,000**									**130**	**39,897,800**	**100.00%**	**13.88%**	290.00	#######	161.11%	15.37%	Dinas Transnakerin	
		Peningkatan Keterampilan/Kapasitas Pelaku Utama Perikanan	Jumlah Nelayan Purse Saine yang dilatih (Orang)					0	-	-	-	-	-	-	-	-	-	-	-	0.00%	0.00%					Dinas Transnakerin	Tidak Ada()
		Pembinaan Desa Pesisir dalam Pelestarian Sumber Daya Kelautan Perikanan	Jumlah kelompok masyarakat pengawas (Pokmaswas) desa pesisir yg aktif (Kelompok)					10	27,433,000	4	5,810,200	2	4,528,400	2	4,764,000	2	9,665,200	10	24,767,800	100.00%	90.28%					Dinas Transnakerin	Tidak Ada()
		Penyuluhan Hukum dalam Pendayagunaan Sumber Daya Kelautan Perikanan	Jumlah peserta yang mendapatkan penyuluhan hukum (Orang)					30	15,508,000	-	503,000	-	2,920,000	-	-	30	11,707,000	30	15,130,000	100.00%	97.56%					Dinas Transnakerin	Tidak Ada()
									42,941,000										**Rata-Rata Capaian Kinerja (%)**	100.00%	92.91%					Dinas Transnakerin	
																			Predikat Kinerja	Sangat Tinggi	Sangat Tinggi					Dinas Transnakerin	
	Meningkatnya Kualitas dan Mutu Pelayanan Pendidikan dan Kesehatan	**Program Pengembangan Budidaya Perikanan**	**Jumlah Produksi Perikanan Budidaya (Ton)**	**309950.00**	**31,137,568,376**	**315278.00**	**6,906,963,547**	**309950**	**7,587,752,974**									**312,754**	**3,467,658,299**	**100.90%**	**45.70%**	#######	#######	202.62%	33.32%	Dinas Transnakerin	
		Pengembangan bibit ikan unggul	Jumlah benih ikan unggul yang tersalurkan (Ekor)					40000	121,464,500	15,400	9,500,000	8,900	12,500,000	-	14,104,000	-	83,200,000	24,300	119,304,000	60.75%	98.22%					Dinas Transnakerin	Tidak Ada()
		Pendampingan pada kelompok tani pembudidaya ikan	Jumlah Kelompok yang mendapatkan pendampingan bantuan /APBN/APBD I (Kelompok) (Kelompok)					16	73,321,000	-	6,000,000	-	7,340,000	7	17,897,400	9	38,068,800	16	69,306,200	100.00%	94.52%					Dinas Transnakerin	Tidak Ada()
		Pengawasan dan Pengendalian hama dan penyakit Ikan	Jumlah Orang yang mendapatkan informasi hama dan penyakit ikan dengan memperhatikan kesetaraan gender (Orang)					30	23,253,000	-	11,313,100	-	350,000	30	4,190,000	-	5,800,000	30	21,653,100	100.00%	93.12%					Dinas Transnakerin	Tidak Ada()
		Pengembangan Sarana Produksi Budidaya Ikan/Rumput Laut	Jumlah kelompok yang mendapatkan bantuan paket Budidaya Ikan (Kelompok)					30	1,727,955,000	-	-	-	9,722,000	5	203,653,000	25	1,416,087,622	30	1,629,462,622	100.00%	94.30%					Dinas Transnakerin	Tidak Ada()
		Pembangunan dan Peningkatan Jalan Produksi Tambak	Jumlah jalan produksi tambak yang dibangun (Km)					13	1,401,000,000	-	-	-	655,422,977	11	487,047,900	3	244,884,500	14	1,387,355,377	100.00%	99.03%					Dinas Transnakerin	Tidak Ada()
		Pembangunan Jembatan Tambak dan Plat Duiker	Jumlah jembatan tambak yang dibangun (Unit)					0	19,900,000	-	-	-	9,942,500	-	-	-	9,942,500	-	19,885,000	0.00%	99.92%					Dinas Transnakerin	Tidak Ada()
		Pembangunan/rehabilitasi Sarana Prasarana Budidaya	Jumlah Prasarana yang direhab/dibangun (unit/paket) (Unit/Paket)					0	11,500,000	-	-	-	1,497,500	-	7,988,000	-	1,970,500	-	11,456,000	0.00%	99.62%					Dinas Transnakerin	Tidak Ada()
		Penyusunan Data statistik perikanan	Jumlah dokumen data statistik kelautan dan perikanan terkini dan tepat waktu (Dok)					12	209,936,000	3	7,130,000	3	4,245,000	3	12,570,400	3	185,290,600	12	209,236,000	100.00%	99.67%					Dinas Transnakerin	Tidak Ada()
		Pendampingan Sertifikasi Lahan Tambak	Jumlah persil lahan budidaya yang disertifikatkan (Persil)					0	-	-	-	-	-	-	-	-	-	-	-	0.00%	0.00%					Dinas Transnakerin	Tidak Ada()
									3,588,329,500										**Rata-Rata Capaian Kinerja (%)**	97.80%	96.64%					Dinas Transnakerin	
																			Predikat Kinerja	Sangat Tinggi	Sangat Tinggi					Dinas Transnakerin	
	Meningkatnya Kualitas dan Mutu Pelayanan Pendidikan dan Kesehatan	**Program Pengembangan Perikanan Tangkap**	**Jumlah Produksi Perikanan Tangkap (Ton)**	**8875.00**	**39,002,843,507**	**9995.00**	**6,029,658,557**	**8875**	**6,315,000,000**									**10,586**	**1,961,505,828**	**119.28%**	**31.06%**	#######	#######	231.90%	20.49%	Dinas Transnakerin	
		Pendampingan pada kelompok nelayan perikanan tangkap	Jumlah kelompok nelayan yg mendapatkan Pendampingan (Kelompok)					4	60,213,000	-	7,336,000	2	7,976,800	-	9,501,000	2	32,723,000	4	57,536,800	100.00%	95.56%					Dinas Transnakerin	Tidak Ada()
		Pembangunan tempat pelelangan ikan	Jumlah tambatan perahu/TPI/fasilitas pokok PPI yg dibangun/direhab (Unit)					0	41,850,000	-	-	-	2,992,500	-	34,307,178	-	2,922,250	-	40,221,928	0.00%	96.11%					Dinas Transnakerin	Tidak Ada()
		Pegembangan Sarana Prasarana Penangkapan Ikan	Jumlah bantuan mesin katinting/mesin tempel yang disalurkan (Unit)					100	2,184,840,000	-	-	-	-	-	-	168	1,863,747,100	168	1,863,747,100	100.00%	85.30%					Dinas Transnakerin	Tidak Ada()

No	Sasaran RKPD	Program/Kegiatan	Indikator Kinerja Program (outcome)/ Kegiatan (output)	Target RPJMD pada Tahun 2021 (Akhir Periode RPJMD)		Realisasi Capaian Kinerja RPJMD sampai dengan RKPD Tahun 2019		Target kinerja dan anggaran berjalan tahun 2020 yang dievaluasi		Realisasi Kinerja Sampai Dengan Triwulan I		Realisasi Kinerja Sampai Dengan Triwulan II		Realisasi Kinerja Sampai Dengan Triwulan III		Realisasi Kinerja Sampai Dengan Triwulan IV		Realisasi Capaian Kinerja dan Anggaran RKPD yang dievaluasi (2020)		Tingkat Capaian Kinerja dan Realisasi Anggaran RKPD Tahun 2020 (%)		Realisasi Kinerja dan Anggaran RPJMD s/d Tahun 2020		Tingkat Capaian Kinerja dan Realisasi Anggaran RPJMD s/d tahun 2021		SKPD Penanggungjawab	Keterangan
1	2	3	4	5		6		7		8		9		10		11		12		13=12/7x100%		14 = 6 + 12		15=14/5 x100%		16	17
				K	Rp	K	Rp	K	Rp	K	Rp	K	Rp	K	Rp	K	Rp	K	Rp	K	Rp	K	Rp	K	Rp		
									2,286,903,000										**Rata-Rata Capaian Kinerja (%)**	98.17%	85.77%					Dinas Transnakerin	
																			Predikat Kinerja	Sangat Tinggi	Tinggi					Dinas Transnakerin	
	Meningkatnya Kualitas dan Mutu Pelayanan Pendidikan dan Kesehatan	**Program Optimalisasi Pengelolaan dan Pemasaran Produksi Perikanan**	**Jumlah Produksi Perikanan yang diolah (Ton)**	**308.00**	**6,528,462,500**	**546.00**	**1,535,000,000**	**3**	**1,135,000,000**									**3**	**544,179,502**	**100.00%**	**47.95%**	549.00	#######	178.25%	31.85%	Dinas Transnakerin	
		Optimalisasi pengelolaan dan pemasaran hasil perikanan	Jumlah sarana prasarana industri perikanan yang dibangun/direhab (Unit)					1	326,535,000	-	30,274,747	-	32,295,953	-	20,409,152	1	232,041,850	1	315,021,702	100.00%	96.47%					Dinas Transnakerin	Tidak Ada()
		pembinaan dan pengembangan kelompok pengloahan dan pemasarana hasil perikanan	Jumlah kelompok usaha perikanan yang dibina (Kelompok)					3	218,551,000	-	2,145,800	-	2,867,400	1	3,524,400	2	209,333,800	3	217,871,400	100.00%	99.69%					Dinas Transnakerin	Tidak Ada()
		Penyediaan keikutsertaan promosi serta pameran produk perikanan dan pangan	Jumlah pengembangan promosi dan pameran produk hasil perikanan dan pangan (Kali)					0	11,383,725	-	-	-	-	-	1,357,000	-	9,929,400	-	11,286,400	0.00%	99.15%					Dinas Transnakerin	Tidak Ada()
									556,469,725										**Rata-Rata Capaian Kinerja (%)**	97.95%	97.79%					Dinas Transnakerin	
																			Predikat Kinerja	Sangat Tinggi	Sangat Tinggi					Dinas Transnakerin	
		Pertanian																								Dinas Transnakerin	
		Program Pengembangan Ketersediaan Pangan dan Penanganan Rawan Pangan			-			205692	**725,287,000**									208872	**675,999,986**	**101.55%**	**93.20%**	#######	#######	#DIV/0!	#DIV/0!	Dinas Transnakerin	
		Pengembangan cadangan pangan daerah	Jumlah cadangan pangan pemerintah kabupaten setara beras (Kg)					3000	58,225,000	-	560,000	3,000	34,061,000	-	3,011,000	-	19,083,600	3,000	56,715,600	100.00%	97.41%					Dinas Transnakerin	Tidak Ada()
		Pengembangan Lumbung Pangan Desa dan Sarana Pendukungnya	Jumlah lumbung pangan dan lantai jemur yang dibangun (Unit)					2	582,820,000	-	-	-	43,618,353	1	74,221,013	1	419,078,620	2	536,917,986	100.00%	92.12%					Dinas Transnakerin	Tidak Ada()
		Analisis Neraca Bahan Makanan (NBM) dan Pola Pangan Harapan	Jumlah dokumen NBM yang dihasilkan (Dok)					1	12,816,000	-	-	-	248,000	-	3,805,600	1	8,298,000	1	12,351,600	100.00%	96.38%					Dinas Transnakerin	Tidak Ada()
		Rapat Koordinasi Dewan Ketahanan Pangan	Persentase rekomendasi yang ditindaklanjuti (%)					80	-	-	-	-	-	-	-	-	-	-	-	0.00%	0.00%					Dinas Transnakerin	Tidak Ada()
		Pendampingan Ketahanan Pangan	Jumlah Gapoktan/Kelompok yang mendapatkan pendampingan bantuan /APBN/APBD I (Gapoktan/Kelompok)					8	71,426,000	-	864,400	2	2,820,000	2	15,165,000	4	51,165,400	8	70,014,800	100.00%	98.02%					Dinas Transnakerin	Tidak Ada()
									725,287,000										**Rata-Rata Capaian Kinerja (%)**	100.00%	93.20%						
																			Predikat Kinerja	Sangat Tinggi	Sangat Tinggi						
									8,180,281,225	**TOTAL RATA-RATA CAPAIAN KINERJA DAN ANGGARAN DARI SELURUH PROGRAM**										**98.37%**	**93.40%**						
										PREDIKAT KINERJA DARI SELURUH PROGRAM										**Sangat Tinggi**	**Sangat Tinggi**						
		Program Pelayanan Administrasi Perkantoran			-														**586,876,614**	**#DIV/0!**	**#DIV/0!**	0.00	#######	#DIV/0!	#DIV/0!	DLH	
		Penyediaan jasa surat menyurat	Jumlah surat masuk dan keluar (lembar)					3000	1,248,000	750	300,000	750	324,000	750	624,000	750	-	3,000	1,248,000	100.00%	100.00%					DLH	Tidak Ada()
		Penyediaan jasa komunikasi, sumber daya air dan listrik	Jumlah rekening bulanan jasa komunikasi, sumber daya air dan listrik yang terbayarkan (rekening)					36	85,140,000	9	16,722,364	9	15,000,201	9	19,595,416	9	18,688,714	36	70,006,695	100.00%	82.23%					DLH	Tidak Ada()
		Penyediaan jasa kebersihan kantor	Jumlah tenaga kebersihan kantor yang terbayarkan (Orang)					2	27,800,000	2	5,495,000	2	7,195,000	2	9,110,000	2	6,000,000	2	27,800,000	100.00%	100.00%					DLH	Tidak Ada()
		Penyediaan jasa perbaikan peralatan kerja	Jumlah peralatan kerja yang dipelihara (unit)					32	12,050,000	12	3,750,000	6	3,750,000	7	3,375,000	7	1,050,000	32	11,925,000	100.00%	98.96%					DLH	Tidak Ada()
		Penyediaan alat tulis kantor	Jumlah jenis alat tulis kantor yang diadakan (jenis)					47	22,848,000	11	10,000,000	11	5,000,000	11	4,000,000	14	3,848,000	47	22,848,000	100.00%	100.00%					DLH	Tidak Ada()
		Penyediaan barang cetakan dan penggandaan	Jumlah jenis cetakan dan penggandaan (jenis)					6	8,506,000	2	1,231,500	2	1,821,000	2	1,686,000	-	3,767,500	6	8,506,000	100.00%	100.00%					DLH	Tidak Ada()
		Penyediaan komponen instalasi listrik/penerangan bangunan kantor	Jumlah komponen instalasi listrik/ penerangan bangunan kantor yang tersedia (jenis)					3	1,365,000	-	-	3	1,300,000	-	65,000	-	-	3	1,365,000	100.00%	100.00%					DLH	Tidak Ada()
		Penyediaan bahan bacaan dan peraturan perundang-undangan	Jumlah bahan bacaan dan peraturan perundangan-undangan yang disediakan (eksamplar)					1440	5,040,000	360	1,020,000	360	1,430,000	360	1,000,000	360	1,200,000	1,440	4,650,000	100.00%	92.26%					DLH	Tidak Ada()
		Penyediaan makanan dan minuman	Jumlah makan minum yang disediakan (kotak)					460	8,150,000	194	750,000	112	2,700,000	112	4,695,000	42	-	460	8,145,000	100.00%	99.94%					DLH	Tidak Ada()
		Rapat-rapat koordinasi dan konsultasi ke luar daerah	Jumlah koordinasi dan konsultasi luar daerah yang dilaksanakan (kali)					41	187,899,450	10	36,566,613	6	29,445,417	6	30,532,126	19	91,229,163	41	187,773,319	100.00%	99.93%					DLH	Tidak Ada()

No	Sasaran RKPD	Program/Kegiatan	Indikator Kinerja Program (outcome)/ Kegiatan (output)	Target RPJMD pada Tahun 2021 (Akhir Periode RPJMD)		Realisasi Capaian Kinerja RPJMD sampai dengan RKPD Tahun 2019		Target kinerja dan anggaran berjalan tahun 2020 yang dievaluasi		Realisasi Kinerja Sampai Dengan Triwulan I		Realisasi Kinerja Sampai Dengan Triwulan II		Realisasi Kinerja Sampai Dengan Triwulan III		Realisasi Kinerja Sampai Dengan Triwulan IV		Realisasi Capaian Kinerja dan Anggaran RKPD yang dievaluasi (2020)		Tingkat Capaian Kinerja dan Realisasi Anggaran RKPD Tahun 2020 (%)		Realisasi Kinerja dan Anggaran RPJMD s/d Tahun 2020		Tingkat Capaian Kinerja dan Realisasi Anggaran RPJMD s/d tahun 2021		SKPD Penanggungjawab	Keterangan
1	2	3	4	5		6		7		8		9		10		11		12		13=12/7x100%		14 = 6 + 12		15=14/5 x100%		16	17
				K	Rp	K	Rp	K	Rp	K	Rp	K	Rp	K	Rp	K	Rp	K	Rp	K	Rp	K	Rp	K	Rp		
		Penyediaan jasa tenaga pendukung administrasi/teknis	Jumlah tenaga pendukung admnisitrasi/teknis yang terbayarkan (Orang)					15	180,000,000	13	29,000,000	13	43,500,000	13	58,000,000	15	49,500,000	14	180,000,000	90.00%	100.00%					DLH	Tidak Ada()
		Kunjungan Kerja Dalam Daerah	Jumlah kunjungan kerja dalam daerah yang dilaksanakan (kali)					285	62,702,700	50	6,919,025	50	15,064,600	50	11,736,000	135	28,889,975	285	62,609,600	100.00%	99.85%					DLH	Tidak Ada()
									602,749,150										**Rata-Rata Capaian Kinerja (%)**	97.01%	97.37%					DLH	
																			Predikat Kinerja	Sangat Tinggi	Sangat Tinggi					DLH	
		Program Peningkatan Sarana dan Prasarana Aparatur			-														**54,708,450**	**#DIV/0!**	**#DIV/0!**	0.00	#######	#DIV/0!	#DIV/0!	DLH	
		pengadaan Kendaraan dinas/operasional	Jumlah kendaraan Dinas /Operasional yang diadakan (unit)					4	-	-	-	-	-	-	-	-	-	-	-	0.00%	0.00%					DLH	Tidak Ada()
		Pengadaan peralatan dan perlengkapan kantor	Jumlah Peralatan dan Perlengkapan Kantor yang diadakan (unit)					14	-	-	-	-	-	-	-	-	-	-	-	0.00%	0.00%					DLH	Tidak Ada()
		Pemeliharaan rutin/berkala gedung kantor	Jumlah gedung kantor yang dipelihara (unit)					2	19,859,050	2	19,859,050	-	-	-	-	-	-	2	19,859,050	100.00%	100.00%					DLH	Tidak Ada()
		Pemeliharaan rutin/berkala kendaraan dinas/operasional	Jumlah Kendaraan Dinas/Operasional yang dipelihara (unit)					8	47,000,000	2	1,615,000	2	7,040,000	2	6,449,950	2	19,744,450	8	34,849,400	100.00%	74.15%					DLH	Tidak Ada()
									66,859,050										**Rata-Rata Capaian Kinerja (%)**	100.00%	81.83%					DLH	
																			Predikat Kinerja	Sangat Tinggi	Tinggi					DLH	
		Program Peningkatan Kapasitas Sumber Daya Aparatur			-														**31,968,600**	**#DIV/0!**	**#DIV/0!**	0.00	#######	#DIV/0!	#DIV/0!	DLH	
		Bimbingan teknis implementasi peraturan perundang-undangan	Jumlah aparatur yang mengikuti bimtek, diklat, workshop, seminar perundang-undangan (Orang)					3	32,520,000	2	-	1	23,940,800	-	8,027,800	-	-	3	31,968,600	100.00%	98.30%					DLH	Tidak Ada()
									32,520,000										**Rata-Rata Capaian Kinerja (%)**	100.00%	98.30%					DLH	
																			Predikat Kinerja	Sangat Tinggi	Sangat Tinggi					DLH	
		Program Peningkatan Pengembangan Sistem Pelaporan Capaian Kinerja dan Keuangan			-														**7,316,000**	**#DIV/0!**	**#DIV/0!**	0.00	#######	#DIV/0!	#DIV/0!	DLH	
		Penyusunan pelaporan keuangan semesteran	Jumlah laporan keuangan semesteran dan akhir tahun yang disusun (dokumen)					2	1,585,000	-	-	1	-	-	-	1	1,585,000	2	1,585,000	100.00%	100.00%					DLH	Tidak Ada()
		Penyusunan Pelaporan Akuntabilitas Kinerja Instansi Pemerintah	Jumlah laporan akuntabilitas kinerja instansi pemerintah yang disusun (dokumen)					1	5,731,000	1	2,294,000	-	-	-	2,018,000	-	1,419,000	1	5,731,000	100.00%	100.00%					DLH	Tidak Ada()
									7,316,000										**Rata-Rata Capaian Kinerja (%)**	100.00%	100.00%					DLH	
																			Predikat Kinerja	Sangat Tinggi	Sangat Tinggi					DLH	
		Program Perencanaan dan Penganggaran SKPD			-														**2,126,100**	**#DIV/0!**	**#DIV/0!**	0.00	#######	#DIV/0!	#DIV/0!	DLH	
		Penyusunan Dokumen Perencanaan dan Penganggaran SKPD	Jumlah dokumen perencanaan dan penganggaran yang disusun (dokumen)					6	2,126,100	1	340,000	2	900,000	2	886,100	1	-	6	2,126,100	100.00%	100.00%					DLH	Tidak Ada()
									2,126,100										**Rata-Rata Capaian Kinerja (%)**	100.00%	100.00%					DLH	
																			Predikat Kinerja	Sangat Tinggi	Sangat Tinggi					DLH	
		Lingkungan Hidup																								DLH	
		Program Rehabilitasi dan Pemulihan Cadangan Sumber daya Alam			-														**268,333,000**	**#DIV/0!**	**#DIV/0!**	0.00	#######	#DIV/0!	#DIV/0!	DLH	
		Rehabilitasi hutan dan lahan	Luas Lahan yang direhabilitasi (Ha)					37	72,894,200	-	-	-	3,033,000	-	-	37	65,830,000	37	68,863,000	100.00%	94.47%					DLH	Tidak Ada()
		Pembinaan Masyarakat Hukum Adat	Jumlah MHA yang dibina (MHA)					3	202,826,200	-	7,250,000	-	87,905,000	-	16,035,000	3	54,035,000	3	165,225,000	100.00%	81.46%					DLH	Tidak Ada()
		Kegiatan Sungai dan Danau Bersih	Jumlah Sungai dan Danau yang dibersihkan (Sungai / Danau)					3	9,910,000	1	1,970,000	1	4,930,000	1	-	-	2,910,000	3	9,810,000	100.00%	98.99%					DLH	Tidak Ada()
		Pembinaan dan Penghargaan Lingkungan	Jumlah Penghargaan yang diterima (penghargaan)					1	27,850,000	-	-	-	4,180,000	-	13,965,000	-	6,290,000	-	24,435,000	0.00%	87.74%					DLH	Tidak Ada()
									313,480,400										**Rata-Rata Capaian Kinerja (%)**	91.12%	85.60%					DLH	
																			Predikat Kinerja	Sangat Tinggi	Tinggi					DLH	
		Program Pengelolaan Ruang Terbuka Hijau (RTH)			-														**79,033,150**	**#DIV/0!**	**#DIV/0!**	0.00	#######	#DIV/0!	#DIV/0!	DLH	
		Pemeliharaan Ruang Terbuka Hijau	Jumlah RTH yang dipelihara (RTH)					8	80,260,000	-	-	5	17,608,000	3	61,425,150	-	-	8	79,033,150	100.00%	98.47%					DLH	Tidak Ada()
									80,260,000										**Rata-Rata Capaian Kinerja (%)**	100.00%	98.47%					DLH	
																			Predikat Kinerja	Sangat Tinggi	Sangat Tinggi					DLH	
		Program Pengembangan Kinerja Pengelolaan Persampahan			-														**3,702,043,770**	**#DIV/0!**	**#DIV/0!**	0.00	#######	#DIV/0!	#DIV/0!	DLH	

No	Sasaran RKPD	Program/Kegiatan	Indikator Kinerja Program (outcome)/ Kegiatan (output)	Target RPJMD pada Tahun 2021 (Akhir Periode RPJMD)		Realisasi Capaian Kinerja RPJMD sampai dengan RKPD Tahun 2019		Target kinerja dan anggaran berjalan tahun 2020 yang dievaluasi		Realisasi Kinerja Sampai Dengan Triwulan I		Realisasi Kinerja Sampai Dengan Triwulan II		Realisasi Kinerja Sampai Dengan Triwulan III		Realisasi Kinerja Sampai Dengan Triwulan IV		Realisasi Capaian Kinerja dan Anggaran RKPD yang dievaluasi (2020)		Tingkat Capaian Kinerja dan Realisasi Anggaran RKPD Tahun 2020 (%)		Realisasi Kinerja dan Anggaran RPJMD s/d Tahun 2020		Tingkat Capaian Kinerja dan Realisasi Anggaran RPJMD s/d tahun 2021		SKPD Penanggungjawab	Keterangan
1	2	3	4	5		6		7		8		9		10		11		12		13=12/7x100%		14 = 6 + 12		15=14/5 x100%		16	17
				K	Rp	K	Rp	K	Rp	K	Rp	K	Rp	K	Rp	K	Rp	K	Rp	K	Rp	K	Rp	K	Rp		
		Penyediaan Prasarana dan Sarana Pengelolaan Persampahan	Jumlah prasarana dan sarana persampahan yang diadakan (jenis)					11	182,402,880	8	-	3	182,402,880	-	-	-	-	11	182,402,880	100.00%	100.00%					DLH	Tidak Ada()
		Pembinaan Pengelolaan Bank Sampah	Jumlah Bank Sampah yang dibina (jumlah Bank Sampah yang dibina)					100	32,135,000	40	-	20	4,590,000	20	10,870,000	20	16,610,000	100	32,070,000	100.00%	99.80%					DLH	Tidak Ada()
		Pengawasan Pengelolaan Limbah B3	Jumlah usaha penghasil limbah B3 yang diawasi (usaha/kegiatan)					20	20,740,000	5	3,246,600	5	6,182,400	5	8,436,000	5	210,000	20	18,075,000	100.00%	87.15%					DLH	Tidak Ada()
		Operasional Persampahan	Meningkatnya pengelolaan persampahan yang memperhatikan kepentingan terbaik bagi pengelola dan masyarakat (Orang)					129	2,891,434,600	129	445,258,050	129	688,811,550	129	960,082,950	129	785,640,900	129	2,879,793,450	100.00%	99.60%					DLH	Tidak Ada()
		Pemeliharaan Prasarana dan Sarana Persampahan	Jumlah Prasarana dan Sarana yang dipelihara (unit)					58	591,000,000	58	68,120,000	58	187,346,050	58	133,164,390	58	201,072,000	58	589,702,440	100.00%	99.78%					DLH	Tidak Ada()
									3,717,712,480										**Rata-Rata Capaian Kinerja (%)**	100.00%	99.58%					DLH	
																			Predikat Kinerja	Sangat Tinggi	Sangat Tinggi					DLH	
		Program Pengendalian Pencemaran dan Perusakan Lingkungan Hidup			-														**132,651,300**	**#DIV/0!**	**#DIV/0!**	0.00	#######	#DIV/0!	#DIV/0!	DLH	
		Pembinaan Sekolah Adiwiyata	Jumlah Sekolah Adiwiyata yang dibina (Sekolah)					17	28,120,000	4	653,900	5	6,344,100	5	14,096,350	3	3,459,950	17	24,554,300	100.00%	87.32%					DLH	Tidak Ada()
		Peningkatan Kinerja Laboratorium	Jumlah sampel penguji kualitas lingkungan (sampel)					176	65,909,000	30	10,979,000	58	9,010,000	58	14,817,000	30	24,810,000	176	59,616,000	100.00%	90.45%					DLH	Tidak Ada()
		Penyediaan Sarana dan Prasarana Laboratorium	Jumlah sarana dan prasarana yang diadakan (jenis)					3	49,854,200	-	-	1	29,490,000	1	18,991,000	1	-	3	48,481,000	100.00%	97.25%					DLH	Tidak Ada()
									143,883,200										**Rata-Rata Capaian Kinerja (%)**	100.00%	92.19%					DLH	
																			Predikat Kinerja	Sangat Tinggi	Sangat Tinggi					DLH	
		Program Penataan Lingkungan Hidup			-														**102,166,650**	**#DIV/0!**	**#DIV/0!**	0.00	#######	#DIV/0!	#DIV/0!	DLH	
		Penilaian Penyusunan Dokumen Lingkungan	Jumlah dokumen lingkungan yang dinilai (dokumen)					20	16,264,900	5	1,203,000	5	9,145,250	5	1,353,000	5	4,360,000	20	16,061,250	100.00%	98.75%					DLH	Tidak Ada()
		Penyusunan Indeks Kualitas Lingkungan Hidup	Jumlah dokumen IKLH yang dihasilkan (dokumen)					1	88,225,000	-	4,481,500	-	9,506,000	-	6,321,800	1	65,796,100	1	86,105,400	100.00%	97.60%					DLH	Tidak Ada()
									104,489,900										**Rata-Rata Capaian Kinerja (%)**	100.00%	97.78%					DLH	
																			Predikat Kinerja	Sangat Tinggi	Sangat Tinggi					DLH	
		Program Penaatan Lingkungan Hidup			-														**39,306,650**	**#DIV/0!**	**#DIV/0!**	0.00	#######	#DIV/0!	#DIV/0!	DLH	
		Pembinaan Pemanfaatan Sumber Daya Alam	Jumlah usaha dan kegiatan yang memiliki izin lingkungan (Usaha / Kegiatan)					20	11,280,000	5	3,696,500	5	4,257,200	5	3,035,000	5	-	20	10,988,700	100.00%	97.42%					DLH	Tidak Ada()
		Pengawasan Kinerja Usaha dan Kegiatan dalam Pengelolaan Lingkungan	Jumlah usaha dan kegiatan yang taat pada izin lingkungan (Usaha / Kegiatan)					50	20,289,900	10	7,390,700	15	7,613,950	15	4,525,000	10	-	50	19,529,650	100.00%	96.25%					DLH	Tidak Ada()
		Penyelesaian Pengaduan Masalah Lingkungan	Jumlah masalah lingkungan yang difasilitasi (masalah)					2	10,415,000	2	210,000	-	-	-	7,698,300	-	880,000	2	8,788,300	100.00%	84.38%					DLH	Tidak Ada()
									41,984,900										**Rata-Rata Capaian Kinerja (%)**	100.00%	93.62%						
																			Predikat Kinerja	Sangat Tinggi	Sangat Tinggi						
									5,113,381,180	**TOTAL RATA-RATA CAPAIAN KINERJA DAN ANGGARAN DARI SELURUH PROGRAM**										**99.10%**	**97.91%**						
										PREDIKAT KINERJA DARI SELURUH PROGRAM										**Sangat Tinggi**	**Sangat Tinggi**						
		Program Pelayanan Administrasi Perkantoran			-														**967,901,351**	**#DIV/0!**	**#DIV/0!**	0.00	#######	#DIV/0!	#DIV/0!	Dinas Dukcapil	
		Penyediaan jasa surat menyurat	Jumlah Surat Masuk dan surat Keluar yang diagendakan (Lembar)					300	1,350,000	150	900,000	150	450,000	-	-	-	-	300	1,350,000	100.00%	100.00%					Dinas Dukcapil	Tidak Ada()
		Penyediaan jasa komunikasi, sumber daya air dan listrik	Jumlah rekening yang terbayarkan (Rekening)					24	87,079,992	6	22,383,953	6	17,423,802	6	16,837,464	6	21,956,932	24	78,602,151	100.00%	90.26%					Dinas Dukcapil	Tidak Ada()
		Penyediaan jasa kebersihan kantor	Jumlah bahan kebersihan yang disediakan (jenis)					15	27,508,321	-	4,876,000	12	6,876,000	1	6,200,000	2	9,553,000	15	27,505,000	100.00%	99.99%					Dinas Dukcapil	Tidak Ada()
			Jumlah jasa tenaga kebersihan kantor yang dibayar (orng/bulan)					24		6		6		6		6		24		100.00%						Dinas Dukcapil	
		Penyediaan jasa perbaikan peralatan kerja	Jumlah peralatan kantor yang diperbaiki (Unit)					77	40,620,000	18	4,990,000	18	13,550,000	18	11,050,000	23	11,030,000	77	40,620,000	100.00%	100.00%					Dinas Dukcapil	Tidak Ada()
		Penyediaan alat tulis kantor	Jumlah Jenis ATK yang diadakan (Jenis)					26	20,138,000	7	2,763,000	6	10,914,100	2	476,200	11	5,982,000	26	20,135,300	100.00%	99.99%					Dinas Dukcapil	Tidak Ada()
		Penyediaan barang cetakan dan penggandaan	Jumlah Lembar barang yang digandakan (Lembar)					14500	7,350,000	10,000	2,000,000	4,000	3,920,000	500	900,000	-	528,000	14,500	7,348,000	100.00%	99.97%					Dinas Dukcapil	Tidak Ada()
			Jumlah Jenis barang cetakan (Jenis)					1		1		1		1		1		1		100.00%						Dinas Dukcapil	
		Penyediaan komponen instalasi listrik/penerangan bangunan kantor	Jumlah komponen instalasi listrik yang diadakan (Jenis)					6	4,734,500	2	106,000	2	1,846,100	1	2,139,700	1	642,200	6	4,734,000	100.00%	99.99%					Dinas Dukcapil	Tidak Ada()

No	Sasaran RKPD	Program/Kegiatan	Indikator Kinerja Program (outcome)/ Kegiatan (output)	Target RPJMD pada Tahun 2021 (Akhir Periode RPJMD)		Realisasi Capaian Kinerja RPJMD sampai dengan RKPD Tahun 2019		Target kinerja dan anggaran berjalan tahun 2020 yang dievaluasi		Realisasi Kinerja Sampai Dengan Triwulan I		Realisasi Kinerja Sampai Dengan Triwulan II		Realisasi Kinerja Sampai Dengan Triwulan III		Realisasi Kinerja Sampai Dengan Triwulan IV		Realisasi Capaian Kinerja dan Anggaran RKPD yang dievaluasi (2020)		Tingkat Capaian Kinerja dan Realisasi Anggaran RKPD Tahun 2020 (%)		Realisasi Kinerja dan Anggaran RPJMD s/d Tahun 2020		Tingkat Capaian Kinerja dan Realisasi Anggaran RPJMD s/d tahun 2021		SKPD Penanggungjawab	Keterangan
1	2	3	4	5		6		7		8		9		10		11		12		13=12/7x100%		14 = 6 + 12		15=14/5 x100%		16	17
				K	Rp	K	Rp	K	Rp	K	Rp	K	Rp	K	Rp	K	Rp	K	Rp	K	Rp	K	Rp	K	Rp		
		Penyediaan bahan bacaan dan peraturan perundang-undangan	Jumlah bahan bacaan yang disediakan (Eksamplar)					84	9,240,000	21	1,020,000	18	2,320,000	18	751,800	27	5,098,200	84	9,190,000	100.00%	99.46%					Dinas Dukcapil	Tidak Ada()
		Penyediaan makanan dan minuman	Jumlah makanan dan minuman yang disediakan (Kotak)					75	1,950,000	12	120,000	20	1,100,000	23	730,000	20	-	75	1,950,000	100.00%	100.00%					Dinas Dukcapil	Tidak Ada()
		Rapat-rapat koordinasi dan konsultasi ke luar daerah	Jumlah rapat-rapat konsultasi dan koordinasi keluar daerah (Orng/Kali)					33	160,195,000	13	57,444,000	7	11,916,500	-	30,093,200	13	60,476,400	33	159,930,100	100.00%	99.83%					Dinas Dukcapil	Tidak Ada()
		Penyediaan jasa tenaga pendukung administrasi/teknis	Jumlah Jasa pendukung administrasi teknis yang terbayar (Orang)					33	559,500,000	33	92,000,000	32	138,000,000	33	185,500,000	33	142,500,000	33	558,000,000	99.24%	99.73%					Dinas Dukcapil	Tidak Ada()
		Monitoring dan evaluasi	Jumlah laporan monitoring dan evaluasi yang dihasilkan (Laporan)					4	7,795,400	1	6,295,400	1	-	1	-	1	1,439,000	4	7,734,400	100.00%	99.22%					Dinas Dukcapil	Tidak Ada()
		Kunjungan Kerja Dalam Daerah	Jumlah Kunjungan kerja dalam daerah (kali)					210	51,900,000	67	6,802,000	30	25,713,800	21	5,523,200	92	12,763,400	210	50,802,400	100.00%	97.89%					Dinas Dukcapil	Tidak Ada()
									979,361,213										**Rata-Rata Capaian Kinerja (%)**	99.57%	98.83%					Dinas Dukcapil	
																			Predikat Kinerja	Sangat Tinggi	Sangat Tinggi					Dinas Dukcapil	
		Program Peningkatan Sarana dan Prasarana Aparatur			-														**75,823,028**	**#DIV/0!**	**#DIV/0!**	0.00	#######	#DIV/0!	#DIV/0!	Dinas Dukcapil	
		Pembangunan gedung kantor	Jumlah paket retensi yang tebayarkan (Paket)					1	-	-	-	-	-	-	-	-	-	-	-	0.00%	0.00%					Dinas Dukcapil	Tidak Ada()
		Pengadaan peralatan dan perlengkapan kantor	Jumlah Peralatan dan Perlengkapan Kantor yang diadakan (Unit)					3	45,822,728	-	-	-	-	-	-	3	45,822,728	3	45,822,728	100.00%	100.00%					Dinas Dukcapil	Tidak Ada()
		Pemeliharaan rutin/berkala gedung kantor	Jumlah gedung kantor yang terpelihara (Paket)					1	5,000,000	-	5,000,000	-	-	-	-	1	-	1	5,000,000	100.00%	100.00%					Dinas Dukcapil	Tidak Ada()
		Pemeliharaan rutin/berkala kendaraan dinas/operasional	Jumlah kendaraan dinas yang terpelihara (Unit)					4	25,560,000	4	-	4	9,803,300	4	4,399,750	4	10,797,250	4	25,000,300	100.00%	97.81%					Dinas Dukcapil	Tidak Ada()
									76,382,728										**Rata-Rata Capaian Kinerja (%)**	100.00%	99.27%					Dinas Dukcapil	
																			Predikat Kinerja	Sangat Tinggi	Sangat Tinggi					Dinas Dukcapil	
		Program Peningkatan Kapasitas Sumber Daya Aparatur			-														**-**	**#DIV/0!**	**#DIV/0!**	0.00	-	#DIV/0!	#DIV/0!	Dinas Dukcapil	
		Bimbingan teknis implementasi peraturan perundang-undangan	Jumlah Aparatur yang ditingkatkan kapasitasnya (Orang)					0	-	-	-	-	-	-	-	-	-	-	-	0.00%	0.00%					Dinas Dukcapil	Tidak Ada()
									-										**Rata-Rata Capaian Kinerja (%)**	0.00%	0.00%					Dinas Dukcapil	
																			Predikat Kinerja	Sangat Rendah	Sangat Rendah					Dinas Dukcapil	
		Program Peningkatan Pengembangan Sistem Pelaporan Capaian Kinerja dan Keuangan			-														**2,770,000**	**#DIV/0!**	**#DIV/0!**	0.00	#######	#DIV/0!	#DIV/0!	Dinas Dukcapil	
		Penyusunan Pelaporan Akuntabilitas Kinerja Instansi Pemerintah	Jumlah Dokumen sistem Akuntabilitas kinerja Instansi Pemerintah yang disusun (Dokumen)					1	2,790,000	1	1,080,000	1	1,195,000	1	-	1	495,000	1	2,770,000	100.00%	99.28%					Dinas Dukcapil	Tidak Ada()
									2,790,000										**Rata-Rata Capaian Kinerja (%)**	100.00%	99.28%					Dinas Dukcapil	
																			Predikat Kinerja	Sangat Tinggi	Sangat Tinggi					Dinas Dukcapil	
		Program Perencanaan dan Penganggaran SKPD			-														**2,545,000**	**#DIV/0!**	**#DIV/0!**	0.00	#######	#DIV/0!	#DIV/0!	Dinas Dukcapil	
		Penyusunan Dokumen Perencanaan dan Penganggaran SKPD	Jumlah dokumen perencanaan dan penganggaran yang disusun (dokumen)					6	2,560,000	1	120,000	1	450,000	2	315,000	2	1,660,000	6	2,545,000	100.00%	99.41%					Dinas Dukcapil	Tidak Ada()
									2,560,000										**Rata-Rata Capaian Kinerja (%)**	100.00%	99.41%					Dinas Dukcapil	
																			Predikat Kinerja	Sangat Tinggi	Sangat Tinggi					Dinas Dukcapil	
		Administrasi Kependudukan dan Pencatatan Sipil																								Dinas Dukcapil	
		Program Penataan Administrasi Kependudukan			-														**174,376,300**	**#DIV/0!**	**#DIV/0!**	0.00	#######	#DIV/0!	#DIV/0!	Dinas Dukcapil	
		Pengolahan dalam penyusunan laporan informasi kependudukan	Jumlah Laporan kependudukan yang disusun (Dokumen)					4	79,085,000	1	28,786,300	1	7,450,000	1	25,825,000	1	16,755,000	4	78,816,300	100.00%	99.66%					Dinas Dukcapil	Tidak Ada()
		Penyediaan informasi yang dapat diakses masyarakat	Jumlah media yang digunakan dalam penyebaran infomasi kependudukan (Jenis)					2	95,895,000	-	-	-	-	1	28,060,000	1	67,500,000	2	95,560,000	100.00%	99.65%					Dinas Dukcapil	Tidak Ada()
		Inovasi Pelayanan Dokumen Kependudukan							-		-		-		-		-									Dinas Dukcapil	Tidak Ada()
									174,980,000										**Rata-Rata Capaian Kinerja (%)**	100.00%	99.65%					Dinas Dukcapil	
																			Predikat Kinerja	Sangat Tinggi	Sangat Tinggi					Dinas Dukcapil	

No	Sasaran RKPD	Program/Kegiatan	Indikator Kinerja Program (outcome)/ Kegiatan (output)	Target RPJMD pada Tahun 2021 (Akhir Periode RPJMD)		Realisasi Capaian Kinerja RPJMD sampai dengan RKPD Tahun 2019		Target kinerja dan anggaran berjalan tahun 2020 yang dievaluasi		Realisasi Kinerja Sampai Dengan Triwulan I		Realisasi Kinerja Sampai Dengan Triwulan II		Realisasi Kinerja Sampai Dengan Triwulan III		Realisasi Kinerja Sampai Dengan Triwulan IV		Realisasi Capaian Kinerja dan Anggaran RKPD yang dievaluasi (2020)		Tingkat Capaian Kinerja dan Realisasi Anggaran RKPD Tahun 2020 (%)		Realisasi Kinerja dan Anggaran RPJMD s/d Tahun 2020		Tingkat Capaian Kinerja dan Realisasi Anggaran RPJMD s/d tahun 2021		SKPD Penanggungjawab	Keterangan
1	2	3	4	5		6		7		8		9		10		11		12		13=12/7x100%		14 = 6 + 12		15=14/5 x100%		16	17
				K	Rp	K	Rp	K	Rp	K	Rp	K	Rp	K	Rp	K	Rp	K	Rp	K	Rp	K	Rp	K	Rp		
		Program Peningkatan Pelayanan Pencatatan Sipil			-														**110,902,150**	**#DIV/0!**	**#DIV/0!**	0.00	#######	#DIV/0!	#DIV/0!	Dinas Dukcapil	
		Pelayanan Pencatatan Kelahiran	Jumlah Penerbitan Akta Kelahiran (Lembar)					10000	58,115,000	3,946	41,530,000	1,676	13,480,000	2,984	2,570,000	2,339	-	10,945	57,580,000	100.00%	99.08%					Dinas Dukcapil	Tidak Ada()
		Pelayanan Pencatatan Perkawinan dan Perceraian	Jumlah penerbitan Akta Nikah Non Muslim (Lembar)					420	23,395,100	160	12,980,000	110	7,964,600	148	1,520,900	163	238,800	581	22,704,300	100.00%	97.05%					Dinas Dukcapil	Tidak Ada()
			Jumlah penerbitan Akta Cerai Non Muslim (Lembar)					20		3		2		10		5		20		100.00%						Dinas Dukcapil	
		Pelayanan Pencatatan Kematian	Jumlah penerbitan Akta Kematian (lembar)					1000	30,765,000	449	15,553,650	263	14,458,000	503	-	396	606,200	1,611	30,617,850	100.00%	99.52%					Dinas Dukcapil	Tidak Ada()
		Sosialisasi Kebijakan Kependudukan							-		-		-		-		-									Dinas Dukcapil	Tidak Ada()
									112,275,100	**Rata-Rata Capaian Kinerja (%)**										100.00%	98.78%					Dinas Dukcapil	
										Predikat Kinerja										Sangat Tinggi	Sangat Tinggi					Dinas Dukcapil	
		Program Peningkatan Pelayanan Pendaftaran Penduduk			-														**1,177,044,300**	**#DIV/0!**	**#DIV/0!**	0.00	#######	#DIV/0!	#DIV/0!	Dinas Dukcapil	
		Peningkatan Pelayanan Identitas Penduduk	Jumlah Pemberian NIK Baru bagi Penduduk (Jiwa)					6700	419,801,200	1,653	26,987,700	1,112	-	2,165	133,158,800	1,616	219,972,950	6,546	380,119,450	97.70%	90.55%					Dinas Dukcapil	Tidak Ada()
			Jumlah Pencetakan KTP-el (Keping)					27000		5,537		5,545		11,968		12,044		35,094		100.00%						Dinas Dukcapil	
		Peningkatan Pelayanan Pendataan Penduduk	Jumlah pengeditan elemen biodata (Jiwa)					62000	302,131,000	15,150	15,895,000	10,470	39,391,300	22,385	94,031,800	19,201	149,597,250	67,206	298,915,350	100.00%	98.94%					Dinas Dukcapil	Tidak Ada()
			Jumlah Penerbitan Kartu Keluarga (Lembar)					33300		6,429		4,535		9,084		7,226		27,274		81.90%						Dinas Dukcapil	
			Jumlah Perekaman data Bagi Penduduk (Jiwa)					3500		1,087		1,021		3,580		3,770		9,458		100.00%						Dinas Dukcapil	
		Peningkatan Pelayanan Pindah Datang Penduduk	Persentase Penduduk Pindah Keluar (persen)					100	119,528,800	100	15,835,000	100	21,248,500	100	27,586,000	100	42,968,000	100	107,637,500	100.00%	90.05%					Dinas Dukcapil	Tidak Ada()
			Persentase Penduduk Pindah datang (persen)					100		100		100		100		100		100		100.00%						Dinas Dukcapil	
		Penyediaan Dokumen Kependudukan	Jumlah Jenis alat dan bahan pendukung penerbitan dokumen kependudukan (Jenis)					2	392,000,000	-	-	-	-	2	352,272,000	-	38,100,000	2	390,372,000	100.00%	99.58%					Dinas Dukcapil	Tidak Ada()
									1,233,461,000	**Rata-Rata Capaian Kinerja (%)**										98.13%	95.43%						
										Predikat Kinerja										Sangat Tinggi	Sangat Tinggi						
									2,581,810,041	**TOTAL RATA-RATA CAPAIAN KINERJA DAN ANGGARAN DARI SELURUH PROGRAM**										**98.94%**	**97.27%**						
										PREDIKAT KINERJA DARI SELURUH PROGRAM										**Sangat Tinggi**	**Sangat Tinggi**						
	Berkembangnya Sistem Inovasi Daerah dalam mendukung Tata Kelola Pemerintahan Yang Baik	**Program Pelayanan Administrasi Perkantoran**	**Persentase Capaian Pelayanan Administrasi Perkantoran Yang Terpenuhi (%)**	**100.00**	**3,925,365,055**	**0.00**	**810,281,441**	**100**	**810,490,537**									-	**546,456,009**	**0.00%**	**67.42%**	0.00	#######	0.00%	34.56%	DPMD	
		Penyediaan jasa surat menyurat	Jumlah surat masuk dan surat keluar yang diagendakan (surat)					1717	900,000	429	210,000	429	-	429	450,000	429	-	1,716	660,000	99.94%	73.33%					DPMD	Tidak Ada()
		Penyediaan jasa komunikasi, sumber daya air dan listrik	Jumlah Rekening Bulanan Jasa Komunikasi, Sumber Daya Air Dan Listrik Yang Terbayarkan (Rek)					36	60,200,000	9	10,963,221	9	15,453,118	9	8,187,746	9	-	36	34,604,085	100.00%	57.48%					DPMD	Tidak Ada()
		Penyediaan jasa kebersihan kantor	Jumlah Tenaga Kebersihan Kantor yang terbayarkan (Org)					2	51,375,000	2	4,990,750	2	4,000,000	2	25,253,500	2	-	2	34,244,250	100.00%	66.66%					DPMD	Tidak Ada()
		Penyediaan jasa perbaikan peralatan kerja	Jumlah peralatan kerja yang dipelihara (unit)					22	7,350,000	6	885,000	14	-	14	5,280,000	8	-	42	6,165,000	100.00%	83.88%					DPMD	Tidak Ada()
		Penyediaan alat tulis kantor	Jumlah ATK yang disediakan (jenis)					26	26,603,000	23	4,697,000	24	-	25	14,326,000	26	-	25	19,023,000	94.23%	71.51%					DPMD	Tidak Ada()
		Penyediaan barang cetakan dan penggandaan	Jumlah Barang Cetakan dan Penggandaan yang tersedia (Jenis)					6	13,170,000	5	4,115,000	6	-	6	5,665,000	6	-	6	9,780,000	95.83%	74.26%					DPMD	Tidak Ada()
		Penyediaan komponen instalasi listrik/penerangan bangunan kantor	Jumlah Komponen Instalasi Listrik/penerangan bangunan kantor yang tersedia (buah)					58	2,500,000	29	-	29	-	-	2,213,000	-	-	58	2,213,000	100.00%	88.52%					DPMD	Tidak Ada()
		Penyediaan bahan bacaan dan peraturan perundang-undangan	Jumlah Bahan Bacaan dan Peraturan perundang-undangan yang disediakan (eks)					60	6,180,000	8	1,020,000	25	1,020,000	25	1,940,000	25	-	83	3,980,000	100.00%	64.40%					DPMD	Tidak Ada()
		Penyediaan makanan dan minuman	Jumlah Makanan dan Minuman yang tersedia (ktk)					906	12,920,000	232	3,198,800	180	-	250	6,468,600	244	-	906	9,667,400	100.00%	74.83%					DPMD	Tidak Ada()
		Rapat-rapat koordinasi dan konsultasi ke luar daerah	Jumlah Koordinasi dan konsultasi Luar daerah yang dilaksanakan (kali)					61	269,480,000	13	38,331,000	24	50,355,574	17	44,563,700	46	-	100	133,250,274	100.00%	49.45%					DPMD	Tidak Ada()
		Penyediaan jasa tenaga pendukung administrasi/teknis	Jumlah Tenaga Pendukung administrasi/teknis yag terbayarkan (Org)					18	234,000,000	18	39,000,000	18	58,500,000	18	58,500,000	18	-	18	156,000,000	100.00%	66.67%					DPMD	Tidak Ada()
		Monitoring dan evaluasi	Jumlah Laporan Monitoring dan Evaluasi (Dok)					4	148,213,000	1	7,650,000	1	59,490,000	1	29,698,400	1	-	4	96,838,400	100.00%	65.34%					DPMD	Tidak Ada()
		Kunjungan Kerja Dalam Daerah	Jumlah kunjungan kerja dalam daerah yang dilaksanakan (kali)					240	54,096,000	66	13,341,200	53	13,167,400	56	13,522,000	55	-	230	40,030,600	95.83%	74.00%					DPMD	Tidak Ada()

No	Sasaran RKPD	Program/Kegiatan	Indikator Kinerja Program (outcome)/ Kegiatan (output)	Target RPJMD pada Tahun 2021 (Akhir Periode RPJMD)		Realisasi Capaian Kinerja RPJMD sampai dengan RKPD Tahun 2019		Target kinerja dan anggaran berjalan tahun 2020 yang dievaluasi		Realisasi Kinerja Sampai Dengan Triwulan I		Realisasi Kinerja Sampai Dengan Triwulan II		Realisasi Kinerja Sampai Dengan Triwulan III		Realisasi Kinerja Sampai Dengan Triwulan IV		Realisasi Capaian Kinerja dan Anggaran RKPD yang dievaluasi (2020)		Tingkat Capaian Kinerja dan Realisasi Anggaran RKPD Tahun 2020 (%)		Realisasi Kinerja dan Anggaran RPJMD s/d Tahun 2020		Tingkat Capaian Kinerja dan Realisasi Anggaran RPJMD s/d tahun 2021		SKPD Penanggungjawab	Keterangan
1	2	3	4	5		6		7		8		9		10		11		12		13=12/7x100%		14 = 6 + 12		15=14/5 x100%		16	17
				K	Rp	K	Rp	K	Rp	K	Rp	K	Rp	K	Rp	K	Rp	K	Rp	K	Rp	K	Rp	K	Rp		
									886,987,000										**Rata-Rata Capaian Kinerja (%)**	100.00%	61.61%					DPMD	
																			Predikat Kinerja	Sangat Tinggi	Rendah					DPMD	
	Berkembangnya Sistem Inovasi Daerah dalam mendukung Tata Kelola Pemerintahan Yang Baik	**Program Peningkatan Sarana dan Prasarana Aparatur**	**Persentase Capaian Peningkatan Sarana Dan Prasarana Aparatur Yang Terpenuhi (%)**	**100.00**	**2,114,202,629**	**0.00**	**195,000,000**	**100**	**252,000,000**									-	**32,931,130**	**0.00%**	**13.07%**	0.00	#######	0.00%	10.78%	DPMD	
		Pengadaan perlengkapan gedung kantor	Jumlah pengadaan peralatan dan perlengkapan kantor yang diadakan (unit)					5	41,800,000	-	-	-	-	-	9,100,000	5	-	5	9,100,000	100.00%	21.77%					DPMD	Tidak Ada()
		Pemeliharaan rutin/berkala gedung kantor	Jumlah gedung kantor yang dipelihara (gedung)					1	33,000,000	1	-	1	-	1	3,546,500	1	131,375,000	1	134,921,500	100.00%	408.85%					DPMD	Tidak Ada()
		Pemeliharaan rutin/berkala kendaraan dinas/operasional	Jumlah kendaraan dinas/operasional yang dipelihara (13)					0	39,900,000	8	4,963,130	3	1,609,000	1	13,712,500	11	-	6	20,284,630	0.00%	50.84%					DPMD	Tidak Ada()
									114,700,000										**Rata-Rata Capaian Kinerja (%)**	65.21%	143.25%					DPMD	
																			Predikat Kinerja	Sedang	Sangat Tinggi					DPMD	
	Berkembangnya Sistem Inovasi Daerah dalam mendukung Tata Kelola Pemerintahan Yang Baik	**Program Peningkatan Kapasitas Sumber Daya Aparatur**	**Persentase Aparatur Yang Ditingkatkan Kapasitasnya (%)**	**90.00**	**547,188,703**	**0.00**	**100,000,000**	**90**	**120,000,000**									-	**5,107,900**	**0.00%**	**4.26%**	0.00	#######	0.00%	19.21%	DPMD	
		Bimbingan teknis implementasi peraturan perundang-undangan	Jumlah aparatur yang mengikuti bimtek,diklat , workshop, seminar perundang-undangan (org)					19	35,239,000	-	-	-	-	2	5,107,900	5	-	7	5,107,900	36.84%	14.50%					DPMD	Tidak Ada()
									35,239,000										**Rata-Rata Capaian Kinerja (%)**	36.84%	14.50%					DPMD	
																			Predikat Kinerja	Sangat Rendah	Sangat Rendah					DPMD	
	Berkembangnya Sistem Inovasi Daerah dalam mendukung Tata Kelola Pemerintahan Yang Baik	**Program Peningkatan Pengembangan Sistem Pelaporan Capaian Kinerja dan Keuangan**	**Persentase Laporan Kinerja Dan Keuangan Yang Tersusun Tepat Waktu (%)**	**100.00**	**25,042,240**	**0.00**	**7,040,000**	**100**	**7,040,000**									-	**3,951,000**	**0.00%**	**56.12%**	0.00	#######	0.00%	43.89%	DPMD	
		Penyusunan laporan capaian kinerja dan ikhtisar realisasi kinerja SKPD	Jumlah laporan Akuntabilitas Kinerja Instansi Pemerintah yang disusun (Dok)					1	3,951,000	1	3,951,000	-	-	-	-	-	-	0	3,951,000	25.00%	100.00%					DPMD	Tidak Ada()
									3,951,000										**Rata-Rata Capaian Kinerja (%)**	25.00%	100.00%					DPMD	
																			Predikat Kinerja	Sangat Rendah	Sangat Tinggi					DPMD	
	Berkembangnya Sistem Inovasi Daerah dalam mendukung Tata Kelola Pemerintahan Yang Baik	**Program Perencanaan dan Penganggaran SKPD**	**Persentase Dokumen Perencanaan Dan Penganggaran Yang Disusun Tepat Waktu (%)**	**100.00**	**39,878,107**	**0.00**	**10,000,000**	**100**	**10,000,000**									-	**7,274,000**	**0.00%**	**72.74%**	0.00	#######	0.00%	43.32%	DPMD	
		Penyusunan Dokumen Perencanaan dan Penganggaran SKPD	Jumlah dokumen Perencanaan dan Penganggaran yang disusun (Dok)					6	8,458,000	1	2,098,000	2	3,323,000	1	1,853,000	2	-	6	7,274,000	100.00%	86.00%					DPMD	Tidak Ada()
									8,458,000										**Rata-Rata Capaian Kinerja (%)**	100.00%	86.00%					DPMD	
																			Predikat Kinerja	Sangat Tinggi	Tinggi					DPMD	
		Pemberdayaan Masyarakat dan Desa																								DPMD	
	Berkembangnya Sistem Inovasi Daerah dalam mendukung Tata Kelola Pemerintahan Yang Baik	**Program Pengembangan Lembaga Ekonomi Perdesaan**	**Cakupan Lembaga Ekonomi Perdesaan yang Dibentuk dan Dikembangkan (%)**	**90.00**	**1,645,119,668**	**0.00**	**80,000,000**	**90**	**370,000,000**									-	**4,256,000**	**0.00%**	**1.15%**	0.00	#######	0.00%	5.12%	DPMD	
		Pendampingan P2MP	Jumlah desa yang dilakukan Pendampingan dan Evaluasi (desa)					99	26,921,000	15	3,630,000	-	2,250,000	-	-	84	20,944,100	99	26,824,100	100.00%	99.64%					DPMD	Tidak Ada()
		Pelatihan Keterampilan Manajemen Badan Usaha Milik Desa	Jumlah BumDesa yang Mengikuti Pelatihan dalam bidang manajemen desa					55	194,494,000	-	-	-	-	-	-	55	192,120,000	55	192,120,000	100.00%	98.78%					DPMD	
		Pendampingan Teknis dan Akses Pengawasan Badan usaha Milik Desa	Jumlah desa yang mendapatkan pendampingan teknis dan akses pemasaran bumdesa (desa)					124	11,380,000	-	950,000	2	790,000	3	1,216,000	119	8,260,000	124	11,216,000	100.00%	98.56%					DPMD	Tidak Ada()
									232,795,000										**Rata-Rata Capaian Kinerja (%)**	100.00%	98.87%					DPMD	
																			Predikat Kinerja	Sangat Tinggi	Sangat Tinggi					DPMD	
	Berkembangnya Sistem Inovasi Daerah dalam mendukung Tata Kelola Pemerintahan Yang Baik	**Program Peningkatan Kapasitas Aparatur Pemerintah Desa**	**Persentase Aparatur Desa yang Mengikuti Pelatihan Peningkatan Kapasitas Dalam Penyelenggaraan Pemerintahan Desa (%)**	**50.00**	**3,521,630,717**	**10.00**	**420,000,000**	**50**	**1,300,000,000**									**20**	**201,485,500**	**40.00%**	**15.50%**	30.00	#######	60.00%	17.65%	DPMD	
		Pelatihan aparatur pemerintah desa dalam bidang manajemen pemerintahan desa	Jumlah aparatur pemerintah Desa yang mengikuti pelatihan dalam bidang manajemen pemerintahan Desa (0rg)					45	203,236,000	45	192,075,500	-	9,410,000	-	-	-	-	45	201,485,500	100.00%	99.14%					DPMD	Tidak Ada()
									203,236,000										**Rata-Rata Capaian Kinerja (%)**	100.00%	99.14%					DPMD	
																			Predikat Kinerja	Sangat Tinggi	Sangat Tinggi					DPMD	
	Berkembangnya Sistem Inovasi Daerah dalam mendukung Tata Kelola Pemerintahan Yang Baik	**Program Peningkatan Peran Perempuan di Perdesaan**	**Persentase PKK Aktif (%)**	**100.00**	**2,983,585,386**	**0.00**	**667,345,000**	**100**	**667,345,000**									-	**46,064,044**	**0.00%**	**6.90%**	0.00	#######	0.00%	23.91%	DPMD	

No	Sasaran RKPD	Program/Kegiatan	Indikator Kinerja Program (outcome)/ Kegiatan (output)	Target RPJMD pada Tahun 2021 (Akhir Periode RPJMD)		Realisasi Capaian Kinerja RPJMD sampai dengan RKPD Tahun 2019		Target kinerja dan anggaran berjalan tahun 2020 yang dievaluasi		Realisasi Kinerja Sampai Dengan Triwulan I		Realisasi Kinerja Sampai Dengan Triwulan II		Realisasi Kinerja Sampai Dengan Triwulan III		Realisasi Kinerja Sampai Dengan Triwulan IV		Realisasi Capaian Kinerja dan Anggaran RKPD yang dievaluasi (2020)		Tingkat Capaian Kinerja dan Realisasi Anggaran RKPD Tahun 2020 (%)		Realisasi Kinerja dan Anggaran RPJMD s/d Tahun 2020		Tingkat Capaian Kinerja dan Realisasi Anggaran RPJMD s/d tahun 2021		SKPD Penanggungjawab	Keterangan
1	2	3	4	5		6		7		8		9		10		11		12		13=12/7x100%		14 = 6 + 12		15=14/5 x100%		16	17
				K	Rp	K	Rp	K	Rp	K	Rp	K	Rp	K	Rp	K	Rp	K	Rp	K	Rp	K	Rp	K	Rp		
		Pemberdayaan kelembagaan kesejahteraan keluarga	Jumlah Kelompok PKK Yang Dimonitoring dan Dievaluasi (klp)					139	266,564,000	-	6,845,000	-	11,136,644	-	7,960,000	139	-	139	25,941,644	100.00%	9.73%					DPMD	Tidak Ada()
		Peningkatan derajat pendidikan dan keterampilan perempuan dan keluarga	Jumlah kelompok PKK yang mendapatkan pelatihan dan pendidikan (klp)					139	79,650,000	-	-	-	1,350,000	-	1,800,000	139	-	139	3,150,000	100.00%	3.95%					DPMD	Tidak Ada()
		Monitoring evaluasi dan pembinaan kelembagaan kesejahteraan keluarga	jumlah kelompok pkk yang dimonitoring dan di evaluasi (klp)					139	44,006,000	-	-	-	7,772,900	-	9,199,500	139	-	139	16,972,400	100.00%	38.57%					DPMD	Tidak Ada()
									390,220,000										**Rata-Rata Capaian Kinerja (%)**	100.00%	11.80%					DPMD	
																			Predikat Kinerja	Sangat Tinggi	Sangat Rendah					DPMD	
	Berkembangnya Sistem Inovasi Daerah dalam mendukung Tata Kelola Pemerintahan Yang Baik	**Program Penataan Wilayah Desa**	**Persentase Desa yang Tertata Wilayah Desanya (%)**	**80.00**	**7,135,217,346**	**0.00**	**1,649,190,000**	**80**	**5,132,556,400**									-	**62,323,895**	**0.00%**	**1.21%**	0.00	#######	0.00%	23.99%	DPMD	
		Penyelenggaraan Pemekaran Desa	Jumlah desa persiapan (Desa)					1	83,826,200	1	17,255,800	1	2,210,000	1	33,002,395	1	-	1	52,468,195	100.00%	62.59%					DPMD	Tidak Ada()
		Pelaksanaan Lomba Desa	Jumlah Desa Yang Mengikuti Lomba Desa Tingkat Provinsi (Desa)					1	2,100,000	-	2,100,000	-	-	-	-	-	-	-	2,100,000	0.00%	100.00%					DPMD	Tidak Ada()
		Seleksi Perangkat Desa	Jumlah Desa Yang Melaksanakan Seleksi Perangkat Desa (Desa)					15	18,533,800	2	2,290,000	4	490,000	4	4,975,700	7	-	17	7,755,700	100.00%	41.85%					DPMD	Tidak Ada()
									104,460,000										**Rata-Rata Capaian Kinerja (%)**	97.99%	59.66%					DPMD	
																			Predikat Kinerja	Sangat Tinggi	Rendah					DPMD	
	Berkembangnya Sistem Inovasi Daerah dalam mendukung Tata Kelola Pemerintahan Yang Baik	**Program Pembinaan dan Pengawasan Penyelenggaraan Administrasi Pemerintahan Desa**	**Persentase Desa Yang Tertib Administrasi (%)**	**100.00**	**645,820,000**	**0.00**	**325,410,000**	**100**	**320,410,000**									-	**167,162,100**	**0.00%**	**52.17%**	0.00	#######	0.00%	76.27%	DPMD	
		Pendampingan Penyusunan Perencanaan Tahunan Desa (RKP Desa)	Jumlah Desa Yang Menyusun Perencanaan Tahunan Desa (RKP Desa) Tepat Waktu (desa)					124	38,804,400	-	-	-	-	124	33,754,400	-	-	124	33,754,400	100.00%	86.99%					DPMD	Tidak Ada()
		Pendampingan Penyusunan Pelaksanaan Kegiatan Desa (LKPPD dan LKPJ Desa)	Jumlah Desa Yang Membuat LKPPD dan LKPJ Desa Tepat Waktu (desa)					124	13,700,000	-	-	-	-	124	13,700,000	-	-	124	13,700,000	100.00%	100.00%					DPMD	Tidak Ada()
		Rapat Koordinasi deangan Pemerintah Desa	Jumlah Rapat Koordinasi Yang Dilakukan (desa)					124	25,534,800	31	1,663,200	31	-	31	12,125,200	31	-	124	13,788,400	100.00%	54.00%					DPMD	Tidak Ada()
		Penyusunan Regulasi tentang Desa	Jumlah Peraturan-Peraturan Daerah Yang Ditetapkan Terkait Tentang Desa (Dok)					4	116,633,600	-	13,998,400	-	-	2	36,542,900	-	-	2	50,541,300	50.00%	43.33%					DPMD	Tidak Ada()
		Pendampingan Penyusunan RPMJDesa	Jumlah desa yang menyusun RPJMDesa tepat waktu (Desa)					46	55,593,800	13	6,843,000	16	25,745,000	-	22,790,000	16	-	45	55,378,000	97.83%	99.61%					DPMD	Tidak Ada()
									250,266,600										**Rata-Rata Capaian Kinerja (%)**	76.22%	66.79%					DPMD	
																			Predikat Kinerja	Tinggi	Sedang					DPMD	
	Berkembangnya Sistem Inovasi Daerah dalam mendukung Tata Kelola Pemerintahan Yang Baik	**Program Peningkatan dan Pemanfaatan SDA**	**Persentase Kelompok Masyarakat Yang Memanfaatkan Teknologi Tepat Guna Dalam Pengelolaan Sumber Daya Alam (%)**	**25.00**	**1,199,585,000**	**0.00**	**455,000,000**	**25**	**744,585,000**									-	**4,632,000**	**0.00%**	**0.62%**	0.00	#######	0.00%	38.32%	DPMD	
		Lomba Inovasi Teknologi Tepat Guna	jumlah kelompok teknologi tepat guna yang mengikuti lomba (Klp)					11	4,774,000	-	1,562,000	-	2,720,000	-	350,000	-	-	-	4,632,000	0.00%	97.03%					DPMD	Tidak Ada()
									4,774,000										**Rata-Rata Capaian Kinerja (%)**	0.00%	97.03%					DPMD	
																			Predikat Kinerja	Sangat Rendah	Sangat Tinggi					DPMD	
		Fungsi Lain sesuai dengan Ketentuan Peraturan Perundang-Undangan/Fungsi Penunjang																								DPMD	
		Program Peningkatan Partisipasi Masyarakat dalam Membangun Desa			-														**69,800,200**	**#DIV/0!**	**#DIV/0!**	0.00	#######	#DIV/0!	#DIV/0!	DPMD	
		Penguatan kapasitas kelembagaan masyarakat desa	jumlah pengurus kelembagaan masyarakat desa yang ditingkatkan kapasitasnya (org)					125	6,376,000	-	-	-	6,376,000	-	-	-	-	-	6,376,000	0.00%	100.00%					DPMD	Tidak Ada()
		Bimbingan Manajemen Terhadap Kader dalam Pelaksanaan Posyandu	Jumlah Posyandu Yang Mendapatkan Pembinaan (klp)					272	90,129,600	10	5,537,000	10	20,140,000	10	16,620,000	242	-	272	42,297,000	100.00%	46.93%					DPMD	Tidak Ada()
		Rapat Koordinasi Badan Permusyawaratan Desa Dengan Pemerintah	Jumlah Rapat Koordinasi Badan Permusyawaratan Desa Yang Dilaksanakan (kali)					1	17,284,200	-	-	1	-	-	16,519,200	-	-	1	16,519,200	100.00%	95.57%					DPMD	Tidak Ada()
		Pemberdayaan lembaga dan organisasi masyarakat perdesaan	Jumlah lembaga aktif (lembaga)					248	40,308,000	-	-	-	4,608,000	-	-	248	35,640,000	248	40,248,000	100.00%	99.85%					DPMD	Tidak Ada()
									154,097,800										**Rata-Rata Capaian Kinerja (%)**	95.86%	68.42%					DPMD	
																			Predikat Kinerja	Sangat Tinggi	Sedang					DPMD	
		Program Pembinaan dan Fasilitasi Pengelolaan Keuangan Desa			-														**49,599,000**	**#DIV/0!**	**#DIV/0!**	0.00	#######			DPMD	

No	Sasaran RKPD	Program/Kegiatan	Indikator Kinerja Program (outcome)/ Kegiatan (output)	Target RPJMD pada Tahun 2021 (Akhir Periode RPJMD)		Realisasi Capaian Kinerja RPJMD sampai dengan RKPD Tahun 2019		Target kinerja dan anggaran berjalan tahun 2020 yang dievaluasi		Realisasi Kinerja Sampai Dengan Triwulan I		Realisasi Kinerja Sampai Dengan Triwulan II		Realisasi Kinerja Sampai Dengan Triwulan III		Realisasi Kinerja Sampai Dengan Triwulan IV		Realisasi Capaian Kinerja dan Anggaran RKPD yang dievaluasi (2020)		Tingkat Capaian Kinerja dan Realisasi Anggaran RKPD Tahun 2020 (%)		Realisasi Kinerja dan Anggaran RPJMD s/d Tahun 2020		Tingkat Capaian Kinerja dan Realisasi Anggaran RPJMD s/d tahun 2021		SKPD Penanggungjawab	Keterangan
1	2	3	4	5		6		7		8		9		10		11		12		13=12/7x100%		14 = 6 + 12		15=14/5 x100%		16	17
				K	Rp	K	Rp	K	Rp	K	Rp	K	Rp	K	Rp	K	Rp	K	Rp	K	Rp	K	Rp	K	Rp		
		Evaluasi rancangan peraturan desa tentang APB Desa	Jumlah Desa Yang Tepat Waktu Dalam Menyusun Peraturan Desa Tentang APBDesa (Desa) (Desa)					124	68,139,000	-	8,509,000	62	41,090,000	62	-	-	-	124	49,599,000	100.00%	72.79%					DPMD	Tidak Ada()
									68,139,000										**Rata-Rata Capaian Kinerja (%)**	100.00%	72.79%						
																			Predikat Kinerja	Sangat Tinggi	Sedang						
									2,457,323,400	**TOTAL RATA-RATA CAPAIAN KINERJA DAN ANGGARAN DARI SELURUH PROGRAM**										**94.39%**	**64.87%**						
										PREDIKAT KINERJA DARI SELURUH PROGRAM										**Sangat Tinggi**	**Rendah**						
		Program Pelayanan Administrasi Perkantoran	Persentase capaian pelayanan administrasi perkantoran yang terpenuhi (%) (persen)	100.00	4,973,249,399	0	1,000,639,000	100	1,017,930,560									96,87	636,940,389	#VALUE!	62.57%		#######	0.00%	32.93%	Dinas Dalduk KB	
		Penyediaan jasa surat menyurat	jumlah surat masuk dan surat keluar yang diagendakan (surat)					800	2,000,000	150	600,000	120	636,000	70	300,000	390	451,000	730	1,987,000	91.25%	99.35%					Dinas Dalduk KB	
		Penyediaan jasa komunikasi, sumber daya air dan listrik	jumlah rekening bulanan jasa komunikasi, sumber daya air dan listrik yang terbayarkan (rekening)					48	53,375,000	12	9,064,162	12	14,184,978	12	13,044,275	12	11,362,898	48	47,656,313	100.00%	89.29%					Dinas Dalduk KB	
		Penyediaan jasa kebersihan kantor	jumlah tenaga kebersihan kantor yang terbayarkan (orang)					1	15,000,000	1	2,748,000	1	3,743,000	1	3,741,000	1	4,768,000	1	15,000,000	100.00%	100.00%					Dinas Dalduk KB	
		Penyediaan jasa perbaikan peralatan kerja	jumlah peralatan kerja yang diperbaiki (jenis)					3	14,000,000	3	1,850,000	3	2,800,000	3	1,470,000	3	7,835,000	3	13,955,000	100.00%	99.68%					Dinas Dalduk KB	
		Penyediaan alat tulis kantor	jumlah alat tulis kantor yang disediakan (jenis)					27	13,648,550	27	3,817,000	27	1,590,000	27	3,933,000	27	4,295,000	27	13,635,000	100.00%	99.90%					Dinas Dalduk KB	
		Penyediaan barang cetakan dan penggandaan	jumlah barang cetakan dan penggandaan yang disediakan (jenis)					3	10,000,000	3	1,887,000	3	1,892,800	3	1,274,500	3	4,933,200	3	9,987,500	100.00%	99.88%					Dinas Dalduk KB	
		Penyediaan komponen instalasi listrik/penerangan bangunan kantor	jumlah bangunan kantor yang disediakan kompenen listrik (unit)					2	1,500,000	-	-	-	-	2	1,500,000	-	-	2	1,500,000	100.00%	100.00%					Dinas Dalduk KB	
		Penyediaan bahan bacaan dan peraturan perundang-undangan	jumlah bahan bacaan dan peraturang perundang-undagan yang disediakan (eksamplar)					60	6,480,000	15	710,000	15	1,850,000	15	1,620,000	15	2,240,000	60	6,420,000	100.00%	99.07%					Dinas Dalduk KB	
		Penyediaan makanan dan minuman	Jimlah makan dan minuman yang di sediakan (kotak)					945	23,040,000	250	5,940,000	-	1,280,000	245	3,235,000	450	12,427,000	945	22,882,000	100.00%	99.31%					Dinas Dalduk KB	
		Rapat-rapat koordinasi dan konsultasi ke luar daerah	frekuensi rapat kordinasi ke luar daerah (kali)					34	144,885,000	8	40,457,552	9	12,005,000	8	48,448,850	9	43,829,824	34	144,741,226	100.00%	99.90%					Dinas Dalduk KB	
		Penyediaan jasa tenaga pendukung administrasi/teknis	jumlah tenaga pendukung administrasi/teknik yang terbayarkan (orang)					16	216,000,000	16	36,000,000	16	54,000,000	16	54,000,000	16	72,000,000	16	216,000,000	100.00%	100.00%					Dinas Dalduk KB	
		Monitoring dan evaluasi	jumla laporan monitoring dan evaluasi triwulan yang di susun (dokumen)					2	8,560,000	-	-	1	-	1	8,110,000	-	-	2	8,110,000	100.00%	94.74%					Dinas Dalduk KB	
		Kunjungan Kerja Dalam Daerah	jumlah kunjungan kerja dalam daerah yang dilaksanakan (kali)					300	135,212,000	75	13,878,950	49	25,489,550	50	14,924,450	126	80,773,400	300	135,066,350	100.00%	99.89%					Dinas Dalduk KB	
									643,700,550										Rata-Rata Capaian Kinerja (%)	99.97%	98.95%					Dinas Dalduk KB	
																			Predikat Kinerja	Sangat Tinggi	Sangat Tinggi					Dinas Dalduk KB	
		Program Peningkatan Sarana dan Prasarana Aparatur	Persentase capaian peningkatan sarana dan prasarana aparatur yang terpenuhi (%)	95.00	6,832,252,082	0.00	2,663,464,000	95	893,650,000									95	1,122,480,438	100.00%	125.61%	95.00	#######	100.00%	55.41%	Dinas Dalduk KB	
		pengadaan Kendaraan dinas/operasional	jumlah kendaraan dinas/operasional yang diadakan (unit)					11	577,265,500	-	-	-	-	11	180,580,000	-	326,244,900	11	506,824,900	100.00%	87.80%					Dinas Dalduk KB	
		Pengadaan peralatan dan perlengkapan kantor	jumlah peralatan dan perlengkapan kantor yang diadakan (unit)					121	803,196,000	-	-	-	-	100	308,647,500	21	231,472,400	121	540,119,900	100.00%	67.25%					Dinas Dalduk KB	
		Pemeliharaan rutin/berkala gedung kantor	jumlah gedung kantor yang dipelihara (unit)					2	20,000,000	-	-	-	-	1	9,997,000	1	9,972,500	2	19,969,500	100.00%	99.85%					Dinas Dalduk KB	
		Pemeliharaan rutin/berkala kendaraan dinas/operasional	jumlah kendaraan dinas/operasional yang di pelihara (unit)					40	57,050,000	15	9,860,620	5	15,726,900	13	15,194,650	7	14,783,968	40	55,566,138	100.00%	97.40%					Dinas Dalduk KB	
									1,457,511,500										Rata-Rata Capaian Kinerja (%)	100.00%	77.01%					Dinas Dalduk KB	
																			Predikat Kinerja	Sangat Tinggi	Tinggi					Dinas Dalduk KB	
		Program Peningkatan Kapasitas Sumber Daya Aparatur	Jumlah aparatur yang ditingkatkan kapasitasnya (orang)	15.00	176,663,500	0.00	55,000,000	15	55,000,000									-	-	0.00%	0.00%	0.00	#######	0.00%	31.13%	Dinas Dalduk KB	
		Bimbingan teknis implementasi peraturan perundang-undangan	jumlah Bimbingan teknis implementasi peraturan perundang-undangan yang diikuti (orang)					0	-	-	-	-	-	-	-	-	-	-	-	0.00%	0.00%					Dinas Dalduk KB	
									-										Rata-Rata Capaian Kinerja (%)	0.00%	0.00%					Dinas Dalduk KB	
																			Predikat Kinerja	Sangat Rendah	Sangat Rendah					Dinas Dalduk KB	
		Program Peningkatan Pengembangan Sistem Pelaporan Capaian Kinerja dan Keuangan	Persentase laporan kinerja dan keuangan yang tersusun tepat waktu (%)	90.00	29,985,500	0.00	10,000,000	90	12,000,000									90,00	7,778,000	#VALUE!	64.82%	#VALUE!	#######	#VALUE!	59.29%	Dinas Dalduk KB	

No	Sasaran RKPD	Program/Kegiatan	Indikator Kinerja Program (outcome)/ Kegiatan (output)	Target RPJMD pada Tahun 2021 (Akhir Periode RPJMD)		Realisasi Capaian Kinerja RPJMD sampai dengan RKPD Tahun 2019		Target kinerja dan anggaran berjalan tahun 2020 yang dievaluasi		Realisasi Kinerja Sampai Dengan Triwulan I		Realisasi Kinerja Sampai Dengan Triwulan II		Realisasi Kinerja Sampai Dengan Triwulan III		Realisasi Kinerja Sampai Dengan Triwulan IV		Realisasi Capaian Kinerja dan Anggaran RKPD yang dievaluasi (2020)		Tingkat Capaian Kinerja dan Realisasi Anggaran RKPD Tahun 2020 (%)		Realisasi Kinerja dan Anggaran RPJMD s/d Tahun 2020		Tingkat Capaian Kinerja dan Realisasi Anggaran RPJMD s/d tahun 2021		SKPD Penanggungjawab	Keterangan
1	2	3	4	5		6		7		8		9		10		11		12		13=12/7x100%		14 = 6 + 12		15=14/5 x100%		16	17
				K	Rp	K	Rp	K	Rp	K	Rp	K	Rp	K	Rp	K	Rp	K	Rp	K	Rp	K	Rp	K	Rp		
		Penyusunan pelaporan keuangan semesteran	jumlah dokumen laporan keuangan semesteran dan akhir tahun yang disusun (dokumen)					3	5,000,000	-	-	3	1,106,000	-	2,915,500	-	966,500	3	4,988,000	100.00%	99.76%					Dinas Dalduk KB	
		Penyusunan Pelaporan Akuntabilitas Kinerja Instansi Pemerintah	laporan Akuntabilitas Kinerja Instansi Pemerintah yang di susun (dokumen)					1	2,790,000	1	-	-	2,790,000	-	-	-	-	1	2,790,000	100.00%	100.00%					Dinas Dalduk KB	
									7,790,000	Rata-Rata Capaian Kinerja (%)										100.00%	99.85%					Dinas Dalduk KB	
										Predikat Kinerja										Sangat Tinggi	Sangat Tinggi					Dinas Dalduk KB	
		Program Perencanaan dan Penganggaran SKPD	Persentase dokumen perencanaan dan penganggaran yang disusun tepat waktu (%)	95.00	44,844,900	0.00	12,000,000	95	13,000,000									95,00	6,894,800	#VALUE!	53.04%	#VALUE!	#######	#VALUE!	42.13%	Dinas Dalduk KB	
		Penyusunan Dokumen Perencanaan dan Penganggaran SKPD	jumlah Dokumen Perencanaan dan Penganggaran SKPD yang disusun (dokumen)					6	6,959,800	-	-	2	1,304,000	2	2,418,000	2	3,172,800	6	6,894,800	100.00%	99.07%					Dinas Dalduk KB	
									6,959,800	Rata-Rata Capaian Kinerja (%)										100.00%	99.07%					Dinas Dalduk KB	
										Predikat Kinerja										Sangat Tinggi	Sangat Tinggi					Dinas Dalduk KB	
		Pengendalian Penduduk dan Keluarga Berencana																									Dinas Dalduk KB
		Program Keluarga Berencana	Angka kelahiran remaja (perempuan usia 15-19) per 1000 perempuan usia 15-19 tahun (ASFR 15-19) (Persen)	83.25	9,307,380,644	0.00	1,116,015,000	83.25	3,116,722,884									67,70	2,261,027,707	#VALUE!	72.55%	#VALUE!	#######	#VALUE!	36.28%	Dinas Dalduk KB	
			Rata-rata jumlah anak per-keluarga (orang)	2.75		0.00		2.75										1,75								Dinas Dalduk KB	
			Cakupan PUS yang ingin ber-KB tidak terpenuhi (unmeet need) (Persen)	13.15		0.00		13.15										15,28								Dinas Dalduk KB	
		Kegiatan Pelayanan KB Daerah Tertinggal, Terpencil, Perbatasan	jumlah akseptor yang terlayani (orang)					105	8,925,000	35	-	-	763,500	45	5,567,800	25	2,199,350	105	8,530,650	100.00%	95.58%					Dinas Dalduk KB	
		Operasional Penyuluh KB	jumlah balai yang mendapat dukungan operasional pembiayaan (balai)					12	2,315,090,000	12	173,659,132	12	245,033,879	12	470,304,500	12	1,343,507,796	12	2,232,505,307	100.00%	96.43%					Dinas Dalduk KB	
		Pelayanan KB bagi Masyarakat	Jumla akseptor aktif (AA) dan akseptor baru (AB) yang dilayani (orang)					35126	20,590,000	35,126	2,948,600	35,126	8,194,500	35,126	2,713,900	35,126	6,134,750	35,126	19,991,750	100.00%	97.09%					Dinas Dalduk KB	
									2,344,605,000	Rata-Rata Capaian Kinerja (%)										100.00%	96.44%					Dinas Dalduk KB	
										Predikat Kinerja										Sangat Tinggi	Sangat Tinggi					Dinas Dalduk KB	
		Program Pelayanan Kontrasepsi	Persentase penggunaan Kontrasepsi Jangka Panjang (MKJP) (Persen)	32.80	257,660,900	0.00	73,227,500	32.8	74,227,500									25,07	33,783,250	#VALUE!	45.51%	#VALUE!	#######	#VALUE!	41.53%	Dinas Dalduk KB	
			Cakupan ketersediaan dan distribusi alat dan obat kontrasepsi untuk memenuhi permintaan masyarakat (Persen)	100.00		0.00		100										100								Dinas Dalduk KB	
		Pelayanan KB medis operasi	jumlah KB dengan metode operasi (WANITA DAN PRIA) yang terlayani (orang)					1	10,335,000	-	-	1	5,903,700	-	440,000	-	3,430,000	1	9,773,700	100.00%	94.57%					Dinas Dalduk KB	
		Pengendalian dan distribusi alat kontrasepsi	jumlah klinik yang mendapatkan distribusi alokon (klinik)					10	24,340,000	10	5,045,000	10	6,691,550	10	1,830,000	10	10,443,000	10	24,009,550	100.00%	98.64%					Dinas Dalduk KB	
									34,675,000	Rata-Rata Capaian Kinerja (%)										100.00%	97.43%					Dinas Dalduk KB	
										Predikat Kinerja										Sangat Tinggi	Sangat Tinggi					Dinas Dalduk KB	
		Program Pengembangan Kesejahteraan Keluarga	Persentase jumlah kelompok UPPKS yang dibina (persen)	100.00	320,000,000	0	155,000,000	100	165,000,000									100	40,439,300	100.00%	24.51%	100.00	#######	100.00%	61.07%	Dinas Dalduk KB	
		Identifikasi dan pembentukan kelompok UPPKS	jumlah kelompok yang teridentifikasi dan terfasilitasi (kelompok)					2	7,480,000	-	381,000	-	-	2	7,085,700	-	-	2	7,466,700	100.00%	99.82%					Dinas Dalduk KB	
		Pembinaan dan pengembangan UPPKS	jumlah kelompok yang dibina (kelompok)					6	34,718,000	-	525,000	-	2,210,000	6	26,250,000	-	3,987,600	6	32,972,600	100.00%	94.97%					Dinas Dalduk KB	
									42,198,000	Rata-Rata Capaian Kinerja (%)										100.00%	95.83%					Dinas Dalduk KB	
										Predikat Kinerja										Sangat Tinggi	Sangat Tinggi					Dinas Dalduk KB	
		Program Pembinaan Ketahanan Keluarga	Persentase jumlah kelompok yang dibina (Persen)	100.00	2,047,000,000	0.00	1,012,000,000	100	1,035,000,000									100	256,772,800	100.00%	24.81%	100.00	#######	100.00%	61.98%	Dinas Dalduk KB	
		Peningkatan Pembinaan Bina Keluarga Balita	jumlah kelompok bkb yang dibina (kelompok)					8	50,181,500	-	1,994,500	8	17,994,500	-	26,112,250	-	4,047,700	8	50,148,950	100.00%	99.94%					Dinas Dalduk KB	
		Peningkatan Pembinaan Keluarga Remaja	jumlah kelompok bkr yang dibina (kelompok)					8	13,888,500	-	-	-	1,800,000	8	-	-	11,756,650	8	13,556,650	100.00%	97.61%					Dinas Dalduk KB	
		peningkatan pembinaan keluarga lansia	jumlah kelompok BKL yang dibina (kelompok)					5	14,095,000	-	-	-	3,575,000	5	7,910,900	-	2,485,000	5	13,970,900	100.00%	99.12%					Dinas Dalduk KB	
		apresiasi hari keluarga nasional	jumlah kategori lomba (kategori)					11	45,506,900	8	12,219,950	3	-	-	2,620,000	-	29,962,150	11	44,802,100	100.00%	98.45%					Dinas Dalduk KB	

No	Sasaran RKPD	Program/Kegiatan	Indikator Kinerja Program (outcome)/ Kegiatan (output)	Target RPJMD pada Tahun 2021 (Akhir Periode RPJMD)		Realisasi Capaian Kinerja RPJMD sampai dengan RKPD Tahun 2019		Target kinerja dan anggaran berjalan tahun 2020 yang dievaluasi		Realisasi Kinerja Sampai Dengan Triwulan I		Realisasi Kinerja Sampai Dengan Triwulan II		Realisasi Kinerja Sampai Dengan Triwulan III		Realisasi Kinerja Sampai Dengan Triwulan IV		Realisasi Capaian Kinerja dan Anggaran RKPD yang dievaluasi (2020)		Tingkat Capaian Kinerja dan Realisasi Anggaran RKPD Tahun 2020 (%)		Realisasi Kinerja dan Anggaran RPJMD s/d Tahun 2020		Tingkat Capaian Kinerja dan Realisasi Anggaran RPJMD s/d tahun 2021		SKPD Penanggungjawab	Keterangan
1	2	3	4	5		6		7		8		9		10		11		12		13=12/7x100%		14 = 6 + 12		15=14/5 x100%		16	17
				K	Rp	K	Rp	K	Rp	K	Rp	K	Rp	K	Rp	K	Rp	K	Rp	K	Rp	K	Rp	K	Rp		
		pengembangan dan peningkatan akses dan kualitas PIK KRR	jumlah kelompok pusat informasi konseling (PIK) remaja jalur pendidikan dan jalur masyarakat yang diberikan pelatihan (kelompok)					35	136,195,000	-	5,710,000	-	2,210,000	10	13,420,000	25	112,954,200	35	134,294,200	100.00%	98.60%					Dinas Dalduk KB	
									259,866,900										Rata-Rata Capaian Kinerja (%)	100.00%	98.81%					Dinas Dalduk KB	
																			Predikat Kinerja	Sangat Tinggi	Sangat Tinggi					Dinas Dalduk KB	
		Program Peningkatan Advokasi KIE Pengendalian Penduduk dan Keluarga Berencana	Persentase perangkat daerah (dinas/badan) yang menyusun dan memanfaatkan Rancangan Induk Pengendalian Penduduk (Persen)	9.09	364,000,000	0.00	178,000,000	9.09	186,000,000									9,09	13,716,900	#VALUE!	7.37%	#VALUE!	#######	#VALUE!	52.67%	Dinas Dalduk KB	
			Cakupan Pasangan Usia Subur (PUS) yang istrinya dibawah 20 tahun (Persen)	13.15		0.00		13.15										3,02								Dinas Dalduk KB	
		Pendewasaan usia perkawinan	jumlah sekolah tingkat smp, sma yang mendapatkan penyuluhan (sekolah)					0	-	-	-	-	-	-	-	-	-	-	-	0.00%	0.00%					Dinas Dalduk KB	
		Peningkatan kualitas pelayanan KIE	jumlah peserat pelatihan (orang)					110	14,370,000	-	-	-	-	-	-	110	13,716,900	110	13,716,900	100.00%	95.46%					Dinas Dalduk KB	
		Sosialisasi Kebijakan Dampak Kependudukan	jumlah peserta sosialisasi (orang)	24.00	35,000,000			0	-	-	-	-	-	-	-	-	-	-	-	0.00%	0.00%					Dinas Dalduk KB	
									14,370,000										Rata-Rata Capaian Kinerja (%)	100.00%	95.46%					Dinas Dalduk KB	
																			Predikat Kinerja	Sangat Tinggi	Sangat Tinggi					Dinas Dalduk KB	
		Program Pembinaan dan Sinkronisasi Kebijakan Pengendalian Penduduk	Jumlah sektor yang menyepakati dan memanfaatkan data profil (parameter dan proyeksi penduduk) untuk perencanaan dan pelaksanaan program pembangunan (OPD)	4.00	646,100,000	0.00	439,550,000	4	206,550,000									4	10,635,600	100.00%	5.15%	4.00	#######	100.00%	69.68%	Dinas Dalduk KB	
		Pengelolaan data dan informasi keluarga	jumlah dusun yang di DATA (dusun)					491	11,825,600	491	2,625,000	-	8,010,600	-	-	-	-	491	10,635,600	100.00%	89.94%					Dinas Dalduk KB	
		Koordinasi perumusan kebijakan dan pengelolaan program	jumlah peserta yang mengikuti Koordinasi perumusan kebijakan dan pengelolaan program (orang)					200	-	-	-	-	-	-	-	-	-	-	-	0.00%	0.00%					Dinas Dalduk KB	
			jumlah peserta yang mengikuti Koordinasi perumusan kebijakan dan pengelolaan program (orang)					200		-		-		-		-		-		0.00%						Dinas Dalduk KB	
									11,825,600										Rata-Rata Capaian Kinerja (%)	100.00%	89.94%					Dinas Dalduk KB	
																			Predikat Kinerja	Sangat Tinggi	Tinggi					Dinas Dalduk KB	
		Program Pemberdayaan dan Peningkatan Peran Serta Organisasi Masyarakat	Persentase perangkat daerah (Dinas/Badan) yang berperan aktif dalam pembangunan daerah melalui Kampung KB (Persen)	41.17	2,746,235,039	0.00	1,336,761,564	41.17	1,409,473,475									41,17	2,087,674,850	#VALUE!	148.12%	#VALUE!	#######	#VALUE!	124.70%	Dinas Dalduk KB	
			Rasio Petugas Pembantu Pembina KB Desa (PPKBD) setiap desa/kelurahan (Persen)	100.00		0.00		100										100								Dinas Dalduk KB	
		Operasional kelompok masyarakat peduli KB	jumlah PPKBD dan Sub PPKBD yang dibayarkan (orang)					581	1,441,295,000	581	-	581	272,899,200	581	302,201,350	581	752,383,800	581	1,327,484,350	100.00%	92.10%					Dinas Dalduk KB	
		Pembinaan kampung KB	jumlah kampung KB yang dibina (kampung KB)					24	961,596,500	24	99,900,000	24	-	24	118,028,000	24	542,262,500	24	760,190,500	100.00%	79.06%					Dinas Dalduk KB	
									2,402,891,500										Rata-Rata Capaian Kinerja (%)	100.00%	86.88%					Dinas Dalduk KB	
																			Predikat Kinerja	Sangat Tinggi	Tinggi					Dinas Dalduk KB	
		Program Optimalisasi Pendayagunaan Tenaga PLKB	Cakupan PKB/PLKB yang didayagunakan perangkat daerah KB untuk perencanaan dan pelaksanaan pembangunan daerah dibidang pengendalian penduduk (Persen)	100.00	55,000,000	0.00	25,000,000	100	30,000,000									100	10,150,000	100.00%	33.83%	100.00	#######	100.00%	63.91%	Dinas Dalduk KB	
		Pembinaan dan pengawasan kinerja PLKB	jumlah PLKB yang dibina (orang)					114	10,150,000	-	-	114	10,150,000	-	-	-	-	114	10,150,000	100.00%	100.00%					Dinas Dalduk KB	
									10,150,000										Rata-Rata Capaian Kinerja (%)	100.00%	100.00%						
																			Predikat Kinerja	Sangat Tinggi	Sangat Tinggi						
								-		**TOTAL RATA-RATA CAPAIAN KINERJA DAN ANGGARAN DARI SELURUH PROGRAM**										**99.90%**	**89.66%**						
										PREDIKAT KINERJA DARI SELURUH PROGRAM										**Sangat Tinggi**	**Sangat Tinggi**						

No	Sasaran RKPD	Program/Kegiatan	Indikator Kinerja Program (outcome)/ Kegiatan (output)	Target RPJMD pada Tahun 2021 (Akhir Periode RPJMD)		Realisasi Capaian Kinerja RPJMD sampai dengan RKPD Tahun 2019		Target kinerja dan anggaran berjalan tahun 2020 yang dievaluasi		Realisasi Kinerja Sampai Dengan Triwulan I		Realisasi Kinerja Sampai Dengan Triwulan II		Realisasi Kinerja Sampai Dengan Triwulan III		Realisasi Kinerja Sampai Dengan Triwulan IV		Realisasi Capaian Kinerja dan Anggaran RKPD yang dievaluasi (2020)		Tingkat Capaian Kinerja dan Realisasi Anggaran RKPD Tahun 2020 (%)		Realisasi Kinerja dan Anggaran RPJMD s/d Tahun 2020		Tingkat Capaian Kinerja dan Realisasi Anggaran RPJMD s/d tahun 2021		SKPD Penanggungjawab	Keterangan
				K	Rp	K	Rp	K	Rp	K	Rp	K	Rp	K	Rp	K	Rp	K	Rp	K	Rp	K	Rp	K	Rp		
1	2	3	4	5		6		7		8		9		10		11		12		13=12/7x100%		14 = 6 + 12		15=14/5 x100%		16	17
	Berkembangnya Sistem Inovasi Daerah dalam mendukung Tata Kelola Pemerintahan Yang Baik	**Program Pelayanan Administrasi Perkantoran**	**Persentase capaian pelayanan administrasi perkantoran yang terpenuhi (%)**	**95.00**	**12,339,647,950**	**95.00**	**2,927,533,000**	**95**	**2,178,113,550**	**95.00**	**448,994,121**	**95.00**	**659,816,730**	**95.00**	**398,504,174**	**95.00**	**636,629,888**	**95**	**2,143,944,913**	**100.00%**	**98.43%**	190.00	#######	200.00%	41.10%	Dinas Perhubungan	
		Penyediaan jasa surat menyurat	Jumlah surat masuk dan surat keluar yang diagenda (surat)					1200	3,150,000	300	786,000	300	750,000	300	822,000	300	792,000	1,200	3,150,000	100.00%	100.00%					Dinas Perhubungan	Tidak Ada()
		Penyediaan jasa komunikasi, sumber daya air dan listrik	Jumlah rekening bulanan jasa komunikasi, sda dan listrik yang terbayarkan (Rekening)					36	45,420,000	9	9,727,708	9	10,786,430	9	7,803,024	9	14,663,538	36	42,980,700	100.00%	94.63%					Dinas Perhubungan	Tidak Ada()
		Penyediaan jasa kebersihan kantor	Jumlah tenaga kebersihan kantor yang terbayarkan (orang,bulan)					12	15,000,000	3	480,000	3	1,020,000	3	3,300,000	3	10,200,000	12	15,000,000	100.00%	100.00%					Dinas Perhubungan	Tidak Ada()
		Penyediaan jasa perbaikan peralatan kerja	Jumlah peralatan kerja yang dipelihara (unit)					38	10,950,000	9	3,850,000	10	2,860,000	10	2,395,000	9	1,750,000	38	10,855,000	100.00%	99.13%					Dinas Perhubungan	Tidak Ada()
		Penyediaan alat tulis kantor	Jumlah jenis alat tulis kantor yang disediakan (Jenis)					30	29,936,000	30	5,536,000	30	11,651,000	30	5,617,000	30	7,132,000	30	29,936,000	100.00%	100.00%					Dinas Perhubungan	Tidak Ada()
		Penyediaan barang cetakan dan penggandaan	Jumlah barang cetakan dan penggadaan yang disediakan (Jenis)					3	24,321,000	3	3,086,500	3	6,927,000	3	4,350,000	3	9,191,500	3	23,555,000	100.00%	96.85%					Dinas Perhubungan	Tidak Ada()
		Penyediaan komponen instalasi listrik/penerangan bangunan kantor	Jumlah komponen instalasi listrik/penerangan bangunan kantor yang tersedia (Jenis)					3	4,040,000	3	859,000	3	1,985,000	3	373,000	3	820,000	3	4,037,000	100.00%	99.93%					Dinas Perhubungan	Tidak Ada()
		Penyediaan bahan bacaan dan peraturan perundang-undangan	Jumlah bahan bacaan dan peraturan perundangan-undangan yang disediakan (eksemplar)					72	7,860,000	18	1,270,000	18	1,905,000	18	1,905,000	18	2,540,000	72	7,620,000	100.00%	96.95%					Dinas Perhubungan	Tidak Ada()
		Penyediaan bahan logistik kantor	Jumlah bahan logistik kantor yang disediakan (Jenis)					1	349,257,550	1	171,255,000	1	76,370,000	1	35,300,000	1	65,975,000	1	348,900,000	100.00%	99.90%					Dinas Perhubungan	Tidak Ada()
		Penyediaan makanan dan minuman	Jumlah makanan dan minuman yang disediakan (kotak)					406	6,600,000	170	961,000	85	836,000	85	1,790,000	66	2,986,000	406	6,573,000	100.00%	99.59%					Dinas Perhubungan	Tidak Ada()
		Rapat-rapat koordinasi dan konsultasi ke luar daerah	Jumlah koordinasi dan konsultasi luar daerah yang dilaksanakan (kali)					40	245,010,000	15	58,701,963	-	12,745,000	10	34,698,550	15	137,340,200	40	243,485,713	100.00%	99.38%					Dinas Perhubungan	Tidak Ada()
		Penyediaan jasa tenaga pendukung administrasi/teknis	Jumlah tenaga pendukung administrasi/teknis yang terbayarkan (orang)					61	1,024,500,000	58	171,000,000	60	250,500,000	60	251,500,000	60	323,000,000	60	996,000,000	97.54%	97.22%					Dinas Perhubungan	Tidak Ada()
		Monitoring dan evaluasi	Jumlah laporan monitoring dan evaluasi triwulanan yang disusun (Dokumen)					4	18,481,000	1	2,660,000	1	5,563,500	1	5,430,000	1	4,692,500	4	18,346,000	100.00%	99.27%					Dinas Perhubungan	Tidak Ada()
		Kunjungan Kerja Dalam Daerah	Jumlah kunjungan kerja dalam daerah yang dilaksanakan (kali)					300	393,588,000	75	18,820,950	75	275,917,800	75	43,220,600	75	55,547,150	300	393,506,500	100.00%	99.98%					Dinas Perhubungan	Tidak Ada()
									2,178,113,550										**Rata-Rata Capaian Kinerja (%)**	98.84%	98.43%					Dinas Perhubungan	
																			Predikat Kinerja	Sangat Tinggi	Sangat Tinggi					Dinas Perhubungan	
	Berkembangnya Sistem Inovasi Daerah dalam mendukung Tata Kelola Pemerintahan Yang Baik	**Program Peningkatan Sarana dan Prasarana Aparatur**	**Persentase capaian peningkatan sarana dan prasarana aparatur yang terpenuhi (%)**	**95.00**	**4,400,316,500**	**95.00**	**1,106,132,000**	**95**	**371,883,287**	**95.00**	**3,622,000**	**95.00**	**188,582,948**	**95**	**13,027,000**	**95**	**166,357,842**	**95**	**371,589,790**	**100.00%**	**99.92%**	190.00	#######	200.00%	33.58%	Dinas Perhubungan	
		Pengadaan peralatan dan perlengkapan	Jumlah peralatan dan perlengkapan kantor yang diadakan (unit)					4	32,100,000	2	-	-	8,999,000	-	-	2	23,100,000	4	32,099,000	100.00%	100.00%					Dinas Perhubungan	Tidak Ada()
		Pemeliharaan rutin/berkala gedung kantor	Jumlah gedung kantor yang dipelihara (unit)					2	10,973,500	2	-	2	5,120,000	2	-	2	5,835,000	2	10,955,000	100.00%	99.83%					Dinas Perhubungan	Tidak Ada()
		Pemeliharaan rutin/berkala kendaraan dinas/operasional	Jumlah kendaraan dinas/operasional yang dipelihara (unit)					9	328,809,787	9	3,622,000	9	174,463,948	9	13,027,000	9	137,422,842	9	328,535,790	100.00%	99.92%					Dinas Perhubungan	Tidak Ada()
									371,883,287										**Rata-Rata Capaian Kinerja (%)**	100.00%	99.92%					Dinas Perhubungan	
																			Predikat Kinerja	Sangat Tinggi	Sangat Tinggi					Dinas Perhubungan	
	Berkembangnya Sistem Inovasi Daerah dalam mendukung Tata Kelola Pemerintahan Yang Baik	**Program Peningkatan Kapasitas Sumber Daya Aparatur**	**Jumlah aparatur yang ditingkatkan kapasitasnya (orang)**	**10.00**	**174,850,000**	**13.00**	**40,000,000**	**5**	**43,310,000**	-	-	-	-	**2**	**4,380,000**	**3**	**36,625,000**	**5**	**41,005,000**	**100.00%**	**94.68%**	18.00	#######	180.00%	46.33%	Dinas Perhubungan	
		Bimbingan teknis implementasi peraturan perundang-undangan	Jumlah aparatur yang mengikuti bimtek, diklat, workshop, seminar perundang-undangan (orang)					5	43,310,000	-	-	-	-	2	4,380,000	3	36,625,000	5	41,005,000	100.00%	94.68%					Dinas Perhubungan	Tidak Ada()
									43,310,000										**Rata-Rata Capaian Kinerja (%)**	100.00%	94.68%					Dinas Perhubungan	

No	Sasaran RKPD	Program/Kegiatan	Indikator Kinerja Program (outcome)/ Kegiatan (output)	Target RPJMD pada Tahun 2021 (Akhir Periode RPJMD)		Realisasi Capaian Kinerja RPJMD sampai dengan RKPD Tahun 2019		Target kinerja dan anggaran berjalan tahun 2020 yang dievaluasi		Realisasi Kinerja Sampai Dengan Triwulan I		Realisasi Kinerja Sampai Dengan Triwulan II		Realisasi Kinerja Sampai Dengan Triwulan III		Realisasi Kinerja Sampai Dengan Triwulan IV		Realisasi Capaian Kinerja dan Anggaran RKPD yang dievaluasi (2020)		Tingkat Capaian Kinerja dan Realisasi Anggaran RKPD Tahun 2020 (%)		Realisasi Kinerja dan Anggaran RPJMD s/d Tahun 2020		Tingkat Capaian Kinerja dan Realisasi Anggaran RPJMD s/d tahun 2021		SKPD Penanggungjawab	Keterangan
1	2	3	4	5		6		7		8		9		10		11		12		13=12/7x100%		14 = 6 + 12		15=14/5 x100%		16	17
				K	Rp	K	Rp	K	Rp	K	Rp	K	Rp	K	Rp	K	Rp	K	Rp	K	Rp	K	Rp	K	Rp		
																			Predikat Kinerja	Sangat Tinggi	Sangat Tinggi					Dinas Perhubungan	
	Berkembangnya Sistem Inovasi Daerah dalam mendukung Tata Kelola Pemerintahan Yang Baik	**Program Peningkatan Pengembangan Sistem Pelaporan Capaian Kinerja dan Keuangan**	**Persentase laporan kinerja dan keuangan yang tersusun tepat waktu (%)**	**100.00**	**28,000,000**	**100.00**	**10,000,000**	**100**	**6,490,000**	**66.50**	**1,340,000**		**1,823,000**	**16.50**	**2,133,000**	**17**	**1,128,000**	**100**	**6,424,000**	**100.00%**	**98.98%**	200.00	#######	200.00%	58.66%	Dinas Perhubungan	
		Penyusunan pelaporan keuangan semesteran	Jumlah laporan keuangan semesteran dan akhir tahun yang disusun (Dokumen)					3	3,650,000	1	-	-	1,823,000	1	1,144,000	1	628,000	3	3,595,000	100.00%	98.49%					Dinas Perhubungan	Tidak Ada()
		Penyusunan Sistem Akuntabilitas Kinerja Instansi Pemerintah	Jumlah laporan keuangan semesteran dan akhir tahun yang disusun (Dokumen)					1	2,840,000	1	1,340,000	-	-	-	989,000	-	500,000	1	2,829,000	100.00%	99.61%					Dinas Perhubungan	Tidak Ada()
									6,490,000										**Rata-Rata Capaian Kinerja (%)**	100.00%	98.98%					Dinas Perhubungan	
																			Predikat Kinerja	Sangat Tinggi	Sangat Tinggi					Dinas Perhubungan	
	Berkembangnya Sistem Inovasi Daerah dalam mendukung Tata Kelola Pemerintahan Yang Baik	**Program Perencanaan dan Penganggaran SKPD**	**Jumlah dokumen perencanaan dan penganggaran yang disusun (Dokumen)**	**5.00**	**83,710,000**	**6.00**	**24,570,000**	**6**	**8,308,500**	**1**	**1,770,000**	**1**	**1,708,500**	**1**	**1,512,000**	**3**	**3,318,000**	**6**	**8,308,500**	**100.00%**	**100.00%**	12.00	#######	240.00%	39.28%	Dinas Perhubungan	
		Penyusunan Dokumen Perencanaan dan Penganggaran SKPD	Jumlah dokumen perencanaan dan penganggaran yang disusun (Dokumen)					6	8,308,500	1	1,770,000	1	1,708,500	1	1,512,000	3	3,318,000	6	8,308,500	100.00%	100.00%					Dinas Perhubungan	Tidak Ada()
									8,308,500										**Rata-Rata Capaian Kinerja (%)**	100.00%	100.00%					Dinas Perhubungan	
																			Predikat Kinerja	Sangat Tinggi	Sangat Tinggi					Dinas Perhubungan	
		Perhubungan																								Dinas Perhubungan	
	Meningkatnya Kualitas Layanan Infrastruktur Daerah yang Menjamin Konektifitas	**Program Rehabilitasi dan Pemeliharaan Prasarana dan Fasilitas LLAJ**	**Persentase prasarana dan fasilitas LLAJ yang berfungsi dengan baik (%)**	**100.00**	**866,600,000**	**100.00**	**121,300,000**	**100**	**90,364,000**	**100**	**-**	**100**	**15,765,000**	**100**	**1,500,000**	**100**	**72,566,300**	**100**	**89,831,300**	**100.00%**	**99.41%**	200.00	#######	200.00%	24.36%	Dinas Perhubungan	
		Rehabilitasi / Pemeliharaan Terminal	Jumlah terminal yang dipelihara (unit)					3	9,424,000	3	-	3	7,845,000	3	-	3	1,350,000	3	9,195,000	100.00%	97.57%					Dinas Perhubungan	Tidak Ada()
		Pemeliharaan Rutin / Berkala Fasilitas Keselamatan Jalan	Jumlah fasilitas keselamatan jalan yang dipelihara (buah)					55	72,900,000	55	-	55	-	55	1,500,000	55	71,216,300	55	72,716,300	100.00%	99.75%					Dinas Perhubungan	Tidak Ada()
		Rehabilitasi/pemeliharaan Halte dan Trotoar	Tersedianya halte dan trotoar yang berfungsi dengan baik (unit)					21	8,040,000	21	-	21	7,920,000	21	-	21	-	21	7,920,000	100.00%	98.51%					Dinas Perhubungan	Tidak Ada()
									90,364,000										**Rata-Rata Capaian Kinerja (%)**	100.00%	99.41%					Dinas Perhubungan	
																			Predikat Kinerja	Sangat Tinggi	Sangat Tinggi					Dinas Perhubungan	
	Meningkatnya Kualitas Layanan Infrastruktur Daerah yang Menjamin Konektifitas	**Program Peningkatan Sarana dan Prasarana LLAJ**	**Persentase fasilitas LLAJ yang terbangun (%)**	**31.66**	**22,096,848,818**	**30.88**	**9,188,737,760**	**0**	**222,894,385**		**-**	**-**	**222,846,624**	**-**	**-**	**-**	**-**	**-**	**222,846,624**	**0.00%**	**99.98%**	30.88	#######	97.54%	42.59%	Dinas Perhubungan	
		Pembangunan Terminal	Persentase capaian bangunan terminal (%)					0	222,894,385	-	-	-	222,846,624	-	-	-	-	-	222,846,624	0.00%	99.98%					Dinas Perhubungan	Tidak Ada()
									222,894,385										**Rata-Rata Capaian Kinerja (%)**	0.00%	99.98%					Dinas Perhubungan	
																			Predikat Kinerja	Sangat Rendah	Sangat Tinggi					Dinas Perhubungan	
	Meningkatnya Kualitas Layanan Infrastruktur Daerah yang Menjamin Konektifitas	**Program Peningkatan Kelaikan Pengoperasian Kendaraan Bermotor**	**Persentase kendaraan angkutan yang aman dan nyaman (%)**	**85.00**	**175,004,800**	**91.01**	**39,818,000**	**94.05**	**87,399,050**	**23.51**	**-**	**57.18**	**-**	**81.62**	**-**	**94.05%**	**87,197,000**	**94.05%**	**87,197,000**	**1.00%**	**99.77%**	91.95	#######	108.18%	72.58%	Dinas Perhubungan	
		Rehabilitasi / Pemeliharaan Sarana Alat Pengujian Kendaraan Bermotor	Jumlah alat PKB yang dipelihara (alat)					8	87,399,050	8	-	8	-	8	-	8	87,197,000	8	87,197,000	100.00%	99.77%					Dinas Perhubungan	Tidak Ada()
									87,399,050										**Rata-Rata Capaian Kinerja (%)**	100.00%	99.77%					Dinas Perhubungan	
																			Predikat Kinerja	Sangat Tinggi	Sangat Tinggi					Dinas Perhubungan	
	Meningkatnya Kualitas Layanan Infrastruktur Daerah yang Menjamin Konektifitas	**Program Peningkatan Sistem Manajemen Keselamatan Lalu Lintas**	**Persentase angkutan yang layak (%)**	**85.00**	**5,439,009,330**	**91.01**	**718,750,000**	**94.05**	**115,312,000**	**23.51**	**27,674,650**	**57.18**	**24,589,850**	**81.62**	**33,909,624**	**94.05**	**28,596,950**	**94.05**	**114,771,074**	**100.00%**	**99.53%**	185.06	#######	217.72%	15.32%	Dinas Perhubungan	
		Sosialisasi ketertiban lalu lintas dan angkutan	Jumlah sosialisasi yang dilaksanakan (kali)					0	-	-	-	-	-	-	-	-	-	-	-	0.00%	0.00%					Dinas Perhubungan	Tidak Ada()

No	Sasaran RKPD	Program/Kegiatan	Indikator Kinerja Program (outcome)/ Kegiatan (output)	Target RPJMD pada Tahun 2021 (Akhir Periode RPJMD)		Realisasi Capaian Kinerja RPJMD sampai dengan RKPD Tahun 2019		Target kinerja dan anggaran berjalan tahun 2020 yang dievaluasi		Realisasi Kinerja Sampai Dengan Triwulan I		Realisasi Kinerja Sampai Dengan Triwulan II		Realisasi Kinerja Sampai Dengan Triwulan III		Realisasi Kinerja Sampai Dengan Triwulan IV		Realisasi Capaian Kinerja dan Anggaran RKPD yang dievaluasi (2020)		Tingkat Capaian Kinerja dan Realisasi Anggaran RKPD Tahun 2020 (%)		Realisasi Kinerja dan Anggaran RPJMD s/d Tahun 2020		Tingkat Capaian Kinerja dan Realisasi Anggaran RPJMD s/d tahun 2021		SKPD Penanggungjawab	Keterangan
1	2	3	4	5		6		7		8		9		10		11		12		13=12/7x100%		14 = 6 + 12		15=14/5 x100%		16	17
				K	Rp	K	Rp	K	Rp	K	Rp	K	Rp	K	Rp	K	Rp	K	Rp	K	Rp	K	Rp	K	Rp		
		Pengadaan Fasilitas Keselamatan Jalan	Persentase fasiltias keselamatan jalan yang diadakan (%)					0	9,992,000	-	-	-	-	-	9,991,874	-	-	-	9,991,874	0.00%	100.00%					Dinas Perhubungan	Tidak Ada()
		Pengawasan dan pengendalian Angkutan	Jumlah waktu pengawasan angkutan darat (kali)					48	105,320,000	12	27,674,650	12	24,589,850	12	23,917,750	12	28,596,950	48	104,779,200	100.00%	99.49%					Dinas Perhubungan	Tidak Ada()
									115,312,000	**Rata-Rata Capaian Kinerja (%)**										91.33%	99.53%					Dinas Perhubungan	
										Predikat Kinerja										Sangat Tinggi	Sangat Tinggi					Dinas Perhubungan	
	Meningkatnya Kualitas Layanan Infrastruktur Daerah yang Menjamin Konektifitas	**Program Peningkatan Pelayanan Angkutan Sekolah**	**Jumlah siswa siswi yang terangkut pertahunnya (org)**	**2600.00**	**6,455,000,000**	**2500.00**	**555,500,000**	**2500**	**414,450,000**	**2,500**	**85,074,000**	**2,500**	**112,219,000**		**46,999,750**		**168,459,280**	**2,500**	**412,752,030**	**100.00%**	**99.59%**	5000.00	#######	192.31%	15.00%	Dinas Perhubungan	
		Pengadaan Bus Sekolah	Jumlah bus sekolah (unit)					0	-	-	-	-	-	-	-	-	-	-	-	0.00%	0.00%					Dinas Perhubungan	Tidak Ada()
		Pemeliharaan Rutin/Bekala Bus Sekolah	Tersedianya angkutan bus sekolah yang laik jalan (unit)					27	414,450,000	27	85,074,000	27	112,219,000	27	46,999,750	27	168,459,280	27	412,752,030	100.00%	99.59%					Dinas Perhubungan	Tidak Ada()
									414,450,000	**Rata-Rata Capaian Kinerja (%)**										100.00%	99.59%					Dinas Perhubungan	
										Predikat Kinerja										Sangat Tinggi	Sangat Tinggi					Dinas Perhubungan	
	Meningkatnya Kualitas Layanan Infrastruktur Daerah yang Menjamin Konektifitas	**Program Peningkatan Sarana dan Prasarana ASDP**	**Persentase peningkatan sarana dan prasarana bidang ASDP (%)**	**100.00**	**3,934,110,280**	**95.00**	**561,873,280**	**100**	**6,000,000**	**100**	**-**	**100**	**6,000,000**		**-**		**-**	**100**	**6,000,000**	**100.00%**	**100.00%**	195.00	#######	195.00%	14.43%	Dinas Perhubungan	
		Kegiatan Rehabilitasi/Pemeliharaan Fasilitas Terminal ASDP	Jumlah dermaga yang dipelihara (unit)					3	6,000,000	3	-	3	6,000,000	3	-	3	-	3	6,000,000	100.00%	100.00%					Dinas Perhubungan	Tidak Ada()
									6,000,000	**Rata-Rata Capaian Kinerja (%)**										100.00%	100.00%					Dinas Perhubungan	
										Predikat Kinerja										Sangat Tinggi	Sangat Tinggi					Dinas Perhubungan	
	Berkembangnya Kawasan Strategis Daerah	**Program Peningkatan Keselamatan Angkutan Penyeberangan**	**Persentase angka kecelakan kapal (%)**	**1.00**	**523,353,200**	**2.70**	**116,400,000**	**1.35**	**95,250,000**	**-**	**7,460,000**	**-**	**13,244,000**		**52,100,000**		**22,240,300**	**-**	**95,044,300**	**100.00%**	**99.78%**	2.70	#######	270.00%	40.40%	Dinas Perhubungan	
		Pengendalian Disiplin masyarakat menggunakan angkutan	Jumlah waktu pengawasan angkutan di danau (kali)					48	95,250,000	12	7,460,000	12	13,244,000	12	52,100,000	12	22,240,300	48	95,044,300	100.00%	99.78%					Dinas Perhubungan	Tidak Ada()
									95,250,000	**Rata-Rata Capaian Kinerja (%)**										100.00%	99.78%					Dinas Perhubungan	
										Predikat Kinerja										Sangat Tinggi	Sangat Tinggi					Dinas Perhubungan	
	Meningkatnya Kualitas Layanan Infrastruktur Daerah yang Menjamin Konektifitas	**Program Pembangunan Sarana dan Prasarana Perhubungan Udara**	**Persentase dokumen persyaratan pembangunan bandara (%)**	**30.00**	**3,414,440,000**	**0.00**	**954,450,000**	**40**	**954,450,000**		**-**		**-**		**-**		**944,484,600**	**40**	**944,484,600**	**100.00%**	**98.96%**	40.00	#######	133.33%	55.61%	Dinas Perhubungan	
		Pembangunan Bandara	Persentase dokumen persyaratan pembangunan bandara (%)					40	954,450,000	-	-	-	-	-	-	40	944,484,600	40	944,484,600	100.00%	98.96%					Dinas Perhubungan	Tidak Ada()
									954,450,000	**Rata-Rata Capaian Kinerja (%)**										100.00%	98.96%					Dinas Perhubungan	
										Predikat Kinerja										Sangat Tinggi	Sangat Tinggi					Dinas Perhubungan	
	Berkembangnya Kawasan Strategis Daerah	**Program Peningkatan Keselamatan Angkutan Laut dan Udara**	**Persentase angka kecelakan kapal (%)**	**5.00**	**800,700,500**	**0.00**	**218,872,500**	**0.07**	**75,280,000**	-	**10,755,000**	-	**6,680,000**	-	**25,195,000**		**31,530,000**	-	**74,160,000**	**100.00%**	**98.51%**	0.00	#######	0.00%	36.60%	Dinas Perhubungan	
		Sosialisasi tentang keselamatan pelayaran	Jumlah sosialiasi keselamatan yang dilaksanakan (kali)					0	-	-	-	-	-	-	-	-	-	-	-	0.00%	0.00%					Dinas Perhubungan	Tidak Ada()
		Pengawasan angkutan laut	Jumlah kapal yang difasilitasi (unit)					150	23,760,000	55	5,020,000	44	2,700,000	33	8,685,000	-	7,340,000	132	23,745,000	88.00%	99.94%					Dinas Perhubungan	Tidak Ada()
		Koordinasi dalam peningkatan pelayanan angkutan	Jumlah fasilitas pendukung pelabuhan lampia yang dibangun berdasarkan hasil koordinasi (maskapai)					1	51,520,000	1	5,735,000	1	3,980,000	1	16,510,000	1	24,190,000	1	50,415,000	100.00%	97.86%					Dinas Perhubungan	Tidak Ada()
									75,280,000	**Rata-Rata Capaian Kinerja (%)**										96.21%	98.51%						
										Predikat Kinerja										Sangat Tinggi	Sangat Tinggi						
									4,669,504,772	**TOTAL RATA-RATA CAPAIAN KINERJA DAN ANGGARAN DARI SELURUH PROGRAM**										**94.41%**	**98.90%**						
										PREDIKAT KINERJA DARI SELURUH PROGRAM										**Sangat Tinggi**	**Sangat Tinggi**						

No	Sasaran RKPD	Program/Kegiatan	Indikator Kinerja Program (outcome)/ Kegiatan (output)	Target RPJMD pada Tahun 2021 (Akhir Periode RPJMD)		Realisasi Capaian Kinerja RPJMD sampai dengan RKPD Tahun 2019		Target kinerja dan anggaran berjalan tahun 2020 yang dievaluasi		Realisasi Kinerja Sampai Dengan Triwulan								Realisasi Capaian Kinerja dan Anggaran RKPD yang dievaluasi (2020)		Tingkat Capaian Kinerja dan Realisasi Anggaran RKPD Tahun 2020 (%)		Realisasi Kinerja dan Anggaran RPJMD s/d Tahun 2020		Tingkat Capaian Kinerja dan Realisasi Anggaran RPJMD s/d tahun 2021		SKPD Penanggungjawab	Keterangan
										I		II		III		IV											
1	2	3	4	5		6		7		8		9		10		11		12		13=12/7x100%		14 = 6 + 12		15=14/5 x100%		16	17
				K	Rp	K	Rp	K	Rp	K	Rp	K	Rp	K	Rp	K	Rp	K	Rp	K	Rp	K	Rp	K	Rp		
	Berkembangnya Sistem Inovasi Daerah dalam mendukung Tata Kelola Pemerintahan Yang Baik	**Program Pelayanan Administrasi Perkantoran**	**Presentase rata-rata Pencapaian pelayanan administrasi perkantoran (%)**	**90.00**	**3,772,725,404**	**90.00**	**933,842,850**	**90**	**905,359,300**									**90**	**888,451,519**	**100.00%**	**98.13%**	180.00	#######	200.00%	48.30%	Dinas Kominfo	
		Penyediaan jasa surat menyurat	Jumlah materai perangko dan benda pos yang tersedia (Lembar)					450	3,900,000	150	747,000	163	1,001,000	163	952,000	-	1,177,000	476	3,877,000	100.00%	99.41%					Dinas Kominfo	Realisasi kinerja melebihi dari target yang di tetapkan
		Penyediaan jasa komunikasi, sumber daya air dan listrik	Jumlah Rekening Bulanan Jasa Komunikasi, Sumber Daya Air dan Listrik yang Terbayarkan (Rekening)					36	103,440,000	9	19,692,301	9	15,830,951	9	23,294,233	9	30,224,253	36	89,041,738	100.00%	86.08%					Dinas Kominfo	Tidak Ada()
		Penyediaan jasa kebersihan kantor	Jumlah tenaga kebersihan kantor yang terbayarkan (Orang)					2	27,818,000	2	4,896,500	2	6,304,000	2	6,299,000	2	10,236,500	2	27,736,000	100.00%	99.71%					Dinas Kominfo	Tidak Ada()
		Penyediaan jasa perbaikan peralatan kerja	Jumlah peralatan kerja yang dipelihara (Unit)					41	18,500,000	12	1,500,000	13	2,010,000	6	5,600,000	10	9,150,000	41	18,260,000	100.00%	98.70%					Dinas Kominfo	Tidak Ada()
		Penyediaan alat tulis kantor	Jumlah alat tulis kantor yang disediakan (Jenis)					35	25,268,800	35	2,924,000	35	9,234,500	35	4,984,000	35	8,003,000	35	25,145,500	100.00%	99.51%					Dinas Kominfo	Tidak Ada()
		Penyediaan barang cetakan dan penggandaan	Jumlah barang cetakan dan penggandaan yang disediakan (Jenis)					3	14,200,000	3	2,675,400	3	3,719,100	3	2,049,000	3	5,606,300	3	14,049,800	100.00%	98.94%					Dinas Kominfo	Tidak Ada()
		Penyediaan komponen instalasi listrik/penerangan bangunan kantor	Jumlah komponen instalansi listrik yang diadakan (Buah)					3	3,000,000	3	245,000	-	-	3	1,005,000	3	1,670,000	2	2,920,000	75.00%	97.33%					Dinas Kominfo	Tidak Ada()
		Penyediaan bahan bacaan dan peraturan perundang-undangan	Jumlah bacaan dan peraturan perundang-undangan yang diadakan (Examplar)					60	6,120,000	15	1,530,000	15	1,530,000	15	1,530,000	15	1,530,000	60	6,120,000	100.00%	100.00%					Dinas Kominfo	Tidak Ada()
		Penyediaan bahan logistik kantor	Jumlah bahan bakar genset dan mesin pemotong rumput yang tersedia (Liter)					1165	8,497,500	-	-	291	1,493,800	-	1,502,600	874	5,354,400	1,165	8,350,800	100.00%	98.27%					Dinas Kominfo	Tidak Ada()
		Penyediaan makanan dan minuman	Jumlah penyediaan makan minum yang disediakan (Kotak)					1659	32,175,000	214	6,283,000	243	6,583,000	26	1,389,000	1,176	17,728,000	1,659	31,983,000	100.00%	99.40%					Dinas Kominfo	Tidak Ada()
		Rapat-rapat koordinasi dan konsultasi ke luar daerah	Jumlah rapat-rapat koordinasi dan konsultasi keluar daerah yang dilaksanakan (Kali)					65	324,160,000	9	48,834,856	2	13,168,800	19	36,246,200	35	225,792,025	65	324,041,881	100.00%	99.96%					Dinas Kominfo	Tidak Ada()
		Penyediaan jasa tenaga pendukung administrasi/teknis	Jumlah jasa tenaga pendukung administrasi/teknis yang terbayarkan (Orang)					19	282,000,000	19	47,000,000	19	70,500,000	19	70,500,000	19	93,000,000	19	281,000,000	100.00%	99.65%					Dinas Kominfo	Tidak Ada()
		Monitoring dan evaluasi	Jumlah monitoring dan evaluasi triwulan yang disusun (Dokumen)					4	15,000,000	1	1,260,000	1	4,417,000	1	1,400,000	1	7,581,000	4	14,658,000	100.00%	97.72%					Dinas Kominfo	Tidak Ada()
		Kunjungan Kerja Dalam Daerah	Jumlah kunjungan kerja dalam daerah yang dilaksanakan (Kali)					144	41,280,000	18	8,157,200	3	1,522,800	47	6,074,600	76	25,513,200	144	41,267,800	100.00%	99.97%					Dinas Kominfo	Tidak Ada()
									905,359,300	**Rata-Rata Capaian Kinerja (%)**										99.92%	98.13%					Dinas Kominfo	
										Predikat Kinerja										Sangat Tinggi	Sangat Tinggi					Dinas Kominfo	
	Berkembangnya Sistem Inovasi Daerah dalam mendukung Tata Kelola Pemerintahan Yang Baik	**Program Peningkatan Sarana dan Prasarana Aparatur**	**Presentase rata-rata Capaian Kinerja sarana dan Prasarana Aparatur (%)**	**95.00**	**3,334,403,977**	**95.00**	**163,000,000**	**95**	**262,697,800**									**95**	**256,086,250**	**100.00%**	**97.48%**	190.00	#######	200.00%	12.57%	Dinas Kominfo	
		Pengadaan peralatan dan perlengkapan kantor	Jumlah peralatan dan perlengkapan kantor yang diadakan (Unit)					19	219,575,000	-	-	9	101,575,000	-	55,000,000	8	62,561,000	17	219,136,000	89.47%	99.80%					Dinas Kominfo	Tidak Ada()
		Pemeliharaan rutin/berkala gedung kantor	Jumlah gedung kantor yang dipelihara (Unit)					2	14,000,000	2	-	2	3,449,500	2	-	2	6,712,500	2	10,162,000	100.00%	72.59%					Dinas Kominfo	Tidak Ada()
		Pemeliharaan rutin/berkala kendaraan dinas/operasional	Jumlah kendaraan dinas/operasional yang terpelihara (Unit)					7	29,122,800	7	4,898,000	7	6,657,500	7	8,532,750	7	6,700,000	7	26,788,250	100.00%	91.98%					Dinas Kominfo	Tidak Ada()
									262,697,800	**Rata-Rata Capaian Kinerja (%)**										91.20%	97.48%					Dinas Kominfo	
										Predikat Kinerja										Sangat Tinggi	Sangat Tinggi					Dinas Kominfo	
	Berkembangnya Sistem Inovasi Daerah dalam mendukung Tata Kelola Pemerintahan Yang Baik	**Program Peningkatan Kapasitas Sumber Daya Aparatur**	**Presentase Rata-rata Peningkatan Kapasitas Sumber Daya Aparatur (%)**	**100.00**	**479,000,000**	**62.22**	**130,000,000**	**100**	**3,065,000**									**100**	**3,065,000**	**100.00%**	**100.00%**	162.22	#######	162.22%	27.78%	Dinas Kominfo	
		Bimbingan teknis implementasi peraturan perundang-undangan	Jumlah aparatur yang mengikuti bimtek, diklat, workshop, seminar peraturan perundang-undangan (Orang)					1	3,065,000	1	3,065,000	-	-	-	-	-	-	1	3,065,000	100.00%	100.00%					Dinas Kominfo	Tidak Ada()
									3,065,000	**Rata-Rata Capaian Kinerja (%)**										100.00%	100.00%					Dinas Kominfo	
										Predikat Kinerja										Sangat Tinggi	Sangat Tinggi					Dinas Kominfo	

No	Sasaran RKPD	Program/Kegiatan	Indikator Kinerja Program (outcome)/ Kegiatan (output)	Target RPJMD pada Tahun 2021 (Akhir Periode RPJMD)		Realisasi Capaian Kinerja RPJMD sampai dengan RKPD Tahun 2019		Target kinerja dan anggaran berjalan tahun 2020 yang dievaluasi		Realisasi Kinerja Sampai Dengan Triwulan I		Realisasi Kinerja Sampai Dengan Triwulan II		Realisasi Kinerja Sampai Dengan Triwulan III		Realisasi Kinerja Sampai Dengan Triwulan IV		Realisasi Capaian Kinerja dan Anggaran RKPD yang dievaluasi (2020)		Tingkat Capaian Kinerja dan Realisasi Anggaran RKPD Tahun 2020 (%)		Realisasi Kinerja dan Anggaran RPJMD s/d Tahun 2020		Tingkat Capaian Kinerja dan Realisasi Anggaran RPJMD s/d tahun 2021		SKPD Penanggungjawab	Keterangan
1	2	3	4	5		6		7		8		9		10		11		12		13=12/7x100%		14 = 6 + 12		15=14/5 x100%		16	17
				K	Rp	K	Rp	K	Rp	K	Rp	K	Rp	K	Rp	K	Rp	K	Rp	K	Rp	K	Rp	K	Rp		
	Berkembangnya Sistem Inovasi Daerah dalam mendukung Tata Kelola Pemerintahan Yang Baik	**Program Peningkatan Pengembangan Sistem Pelaporan Capaian Kinerja dan Keuangan**	**Jumlah dokumen capaian kinerja dan keuangan yang tersusun tepat waktu (Dokumen)**	**6.00**	**29,000,000**	**2.00**	**12,000,000**	**2**	**7,819,700**									**2**	**7,764,800**	**100.00%**	**99.30%**	4.00	#######	66.67%	68.15%	Dinas Kominfo	
		Penyusunan Pelaporan Akuntabilitas Kinerja Instansi Pemerintah	Jumlah laporan akuntabilitas kinerja instansi pemerintah yang disusun (Dokumen)					1	2,819,700	1	1,939,800	-	879,900	-	-	-	-	1	2,819,700	100.00%	100.00%					Dinas Kominfo	Tidak Ada()
		Penyusunan Laporan Keuangan Semesteran dan akhir tahun	Jumlah laporan keuangan semesteran dan akhir tahun yang disusun (Dokumen)					1	5,000,000	-	600,000	-	1,670,000	-	1,095,000	1	1,580,100	1	4,945,100	100.00%	98.90%					Dinas Kominfo	Tidak Ada()
									7,819,700	**Rata-Rata Capaian Kinerja (%)**										100.00%	99.30%					Dinas Kominfo	
										Predikat Kinerja										Sangat Tinggi	Sangat Tinggi					Dinas Kominfo	
	Berkembangnya Sistem Inovasi Daerah dalam mendukung Tata Kelola Pemerintahan Yang Baik	**Program Perencanaan dan Penganggaran SKPD**	**Jumlah Dokumen Perencanaan dan Penganggaran SKPD yang tersusun Tepat Waktu (Dokumen)**	**4.00**	**90,040,000**	**10.00**	**35,020,000**	**10**	**6,960,000**									**10**	**6,814,600**	**100.00%**	**97.91%**	20.00	#######	500.00%	46.46%	Dinas Kominfo	
		Penyusunan Dokumen Perencanaan dan Penganggaran SKPD	Jumlah dokumen perencanaan dan penganggaran SKPD yang tersusun (Dokumen)					10	6,960,000	2	1,235,700	2	2,116,000	3	1,787,000	3	1,675,900	10	6,814,600	100.00%	97.91%					Dinas Kominfo	Tidak Ada()
									6,960,000	**Rata-Rata Capaian Kinerja (%)**										100.00%	97.91%					Dinas Kominfo	
										Predikat Kinerja										Sangat Tinggi	Sangat Tinggi					Dinas Kominfo	
		Komunikasi dan Informatika																								Dinas Kominfo	
	Berkembangnya Sistem Inovasi Daerah dalam mendukung Tata Kelola Pemerintahan Yang Baik	**Program Pengembangan Komunikasi, Informasi dan Media Massa**	**Jumlah Komunikasi, Informasi dan Media massa yang dikembangkan (Informasi dan media Massa)**	**9.00**	**8,331,255,963**	**0.00**	**383,300,972**	**0**	**-**									**-**	**-**	**#DIV/0!**	**#DIV/0!**	0.00	#######	0.00%	4.60%	Dinas Kominfo	
		Pembinaan dan pengembangan sumber daya komunikasi dan informasi	Jumlah kelompok informasi masyarakat (KIM) yang dibina (Kelompok)					0	-	-	-	-	-	-	-	-	-	-	-	0.00%	0.00%					Dinas Kominfo	Tidak Ada()
		Penyelenggaraan Komunikasi Publik Pemerintahan Daerah	Jumlah pejabat pengelola informasi dan dokumentasi (PPID) yang dilatih (Orang)					0	-	-	-	-	-	-	-	-	-	-	-	0.00%	0.00%					Dinas Kominfo	Tidak Ada()
		Pengelolaan dan Pemanfaatan Saluran Komunikasi	Jumlah saluran komunikasi yang digunakan untuk penyebarluasan informasi (Saluran)					0	-	-	-	-	-	-	-	-	-	-	-	0.00%	0.00%					Dinas Kominfo	Tidak Ada()
									-	**Rata-Rata Capaian Kinerja (%)**										0.00%	0.00%					Dinas Kominfo	
										Predikat Kinerja										Sangat Rendah	Sangat Rendah					Dinas Kominfo	
	Meningkatnya Kualitas Layanan Infrastruktur Daerah yang Menjamin Konektifitas	**Program Pengembangan Implementasi E-Government**	**Jumlah OPD yang Menerapkan Aplikasi E-Goverment yang Terintegrasi (OPD)**	**39.00**	**2,643,775,000**	**39.00**	**882,000,000**	**39**	**233,043,900**									**39**	**226,164,766**	**100.00%**	**97.05%**	78.00	#######	200.00%	41.92%	Dinas Kominfo	
		Layanan Pengembangan dan Pengelolaan Aplikasi yang terintegrasi	Jumlah aplikasi E-Government yang dikembangkan (Aplikasi)					4	187,925,900	1	18,209,576	1	6,199,800	1	12,194,900	2	148,773,900	5	185,378,176	100.00%	98.64%					Dinas Kominfo	Realisasi kinerja melebihi dari target yang di tetapkan
		Pengelolaan Domain, Portal dan Website	Jumlah OPD yang dibina dalam pengolahan konten website (OPD)					39	45,118,000	39	423,000	39	6,409,400	39	9,500,000	39	24,454,190	39	40,786,590	100.00%	90.40%					Dinas Kominfo	Tidak Ada()
									233,043,900	**Rata-Rata Capaian Kinerja (%)**										100.00%	97.05%					Dinas Kominfo	
										Predikat Kinerja										Sangat Tinggi	Sangat Tinggi					Dinas Kominfo	
	Meningkatnya Kualitas Layanan Infrastruktur Daerah yang Menjamin Konektifitas	**Program Pengembangan dan Pemanfaatan Telematika**	**Jumlah Titik Akses Internet yang Dikembangkan (Titik)**	**156.00**	**5,999,460,000**	**0.00**	**2,279,460,000**	**156**	**1,375,688,000**									**156**	**1,374,178,833**	**100.00%**	**99.89%**	156.00	#######	100.00%	60.90%	Dinas Kominfo	
		Pembinaan dan Pengembangan Jaringan Komunikasi dan Informasi	Jumlah akses internet OPD yang dikembangkan (Titik)					40	1,255,100,000	40	37,300,000	40	399,025,340	40	261,047,493	40	556,875,000	40	1,254,247,833	100.00%	99.93%					Dinas Kominfo	Tidak Ada()
		Pemeliharaan Peralatan Pengembangan Jaringan	Jumlah titik internet yang terpelihara (Titik)					202	58,250,000	202	8,750,000	202	13,345,000	202	14,600,000	202	21,258,000	202	57,953,000	100.00%	99.49%					Dinas Kominfo	Tidak Ada()
		Pengembangan Jaringan Internet Desa	Jumlah Desa/kelurahan yang terkoneksi internet (KP-1) (Titik)					140	62,338,000	140	-	140	13,115,000	140	11,760,000	140	37,103,000	140	61,978,000	100.00%	99.42%					Dinas Kominfo	Tidak Ada()
		Peningkatan Kapasitas SDM komunikasi dan informatika	Jumlah SDM yang dilatih (Orang)					0	-	-	-	-	-	-	-	-	-	-	-	0.00%	0.00%					Dinas Kominfo	Tidak Ada()
									1,375,688,000	**Rata-Rata Capaian Kinerja (%)**										100.00%	99.89%					Dinas Kominfo	
										Predikat Kinerja										Sangat Tinggi	Sangat Tinggi					Dinas Kominfo	
		Statistik																								Dinas Kominfo	

No	Sasaran RKPD	Program/Kegiatan	Indikator Kinerja Program (outcome)/ Kegiatan (output)	Target RPJMD pada Tahun 2021 (Akhir Periode RPJMD)		Realisasi Capaian Kinerja RPJMD sampai dengan RKPD Tahun 2019		Target kinerja dan anggaran berjalan tahun 2020 yang dievaluasi		Realisasi Kinerja Sampai Dengan Triwulan I		Realisasi Kinerja Sampai Dengan Triwulan II		Realisasi Kinerja Sampai Dengan Triwulan III		Realisasi Kinerja Sampai Dengan Triwulan IV		Realisasi Capaian Kinerja dan Anggaran RKPD yang dievaluasi (2020)		Tingkat Capaian Kinerja dan Realisasi Anggaran RKPD Tahun 2020 (%)		Realisasi Kinerja dan Anggaran RPJMD s/d Tahun 2020		Tingkat Capaian Kinerja dan Realisasi Anggaran RPJMD s/d tahun 2021		SKPD Penanggungjawab	Keterangan
				K	Rp	K	Rp	K	Rp	K	Rp	K	Rp	K	Rp	K	Rp	K	Rp	K	Rp	K	Rp	K	Rp		
1	2	3	4	5		6		7		8		9		10		11		12		13=12/7x100%		14 = 6 + 12		15=14/5 x100%		16	17
	Berkembangnya Sistem Inovasi Daerah dalam mendukung Tata Kelola Pemerintahan Yang Baik	**Program Pengembangan Data/Informasi/Statistik Daerah**	**Jumlah data/informasi/ Statistik Daerah yang tersusun (Dokumen)**	**13.00**	**908,966,500**	**13.00**	**244,947,000**	**13**	**112,349,000**									**13**	**8,423,000**	**100.00%**	**7.50%**	26.00	#######	200.00%	27.87%	Dinas Kominfo	
		Penyusunan Profil Kabupaten dan Profil Kecamatan	Jumlah buku profil kabupaten dan kecamatan yang tersusun (Dokumen)					12	57,565,000	-	1,165,000	-	-	-	-	-	-	12	1,165,000	100.00%	2.02%					Dinas Kominfo	Tidak Ada()
		Penyusunan Perkembangan Perekonomian	Jumlah dokumen perkembangan perekonomian yang tersusun (Dokumen)					1	36,091,000	-	375,000	-	-	-	-	-	-	1	375,000	100.00%	1.04%					Dinas Kominfo	Tidak Ada()
		Penyusunan dan Pengolahan Data Pembangunan Daerah	Terlaksanannya pengumpulan dan pengolahan data perencanaan pembangunan daerah (Buku)					50	18,693,000	-	2,098,000	-	4,785,000	-	-	-	-	-	6,883,000	0.00%	36.82%					Dinas Kominfo	Tidak Ada()
									112,349,000										**Rata-Rata Capaian Kinerja (%)**	83.36%	7.50%					Dinas Kominfo	
																			Predikat Kinerja	Tinggi	Sangat Rendah					Dinas Kominfo	
		Persandian																								Dinas Kominfo	
	Berkembangnya Kawasan Strategis Daerah	**Program Pengembangan Sistem Keamanan Telekomunikasi, Informasi dan Komunikasi**	**Jumlah Aplikasi dan Informasi yang diamankan (Aplikasi)**	**2.00**	**3,232,046,368**	**0.00**	**1,694,046,368**	**1**	**517,825,000**									**1**	**517,524,304**	**100.00%**	**99.94%**	1.00	#######	50.00%	68.43%	Dinas Kominfo	
		Pengembangan Perangkat dan Sistem data Center	Jumlah Perangkat sistem data center yang dikembangkan (Unit)					1	517,825,000	-	-	1	505,059,304	-	980,000	-	11,485,000	1	517,524,304	100.00%	99.94%					Dinas Kominfo	Tidak Ada()
									517,825,000										**Rata-Rata Capaian Kinerja (%)**	100.00%	99.94%					Dinas Kominfo	
																			Predikat Kinerja	Sangat Tinggi	Sangat Tinggi					Dinas Kominfo	
		Fungsi Lain sesuai dengan Ketentuan Peraturan Perundang-Undangan/Fungsi Penunjang																								Dinas Kominfo	
		Program Kerjasama Informasi Dengan Mas Media			-			**6840**	**1,772,636,738**									**6,840**	**1,665,364,738**	**100.00%**	**93.95%**	6840.00	#######	#DIV/0!	#DIV/0!	Dinas Kominfo	
		Penyebarluasan informasi penyelenggaraan pemerintahan daerah	Jumlah mass media yang menyebarluaskan informasi penyelenggaraan dan pembangunan daerah (Mass Media)					28	1,772,636,738	25	129,365,738	25	442,270,000	28	314,880,000	28	778,849,000	27	1,665,364,738	94.64%	93.95%					Dinas Kominfo	Tidak Ada()
		Penyebarluasan informasi yang bersifat penyuluhan bagi masyarakat	Jumlah mass media/organisasi yang terlibat dalam penyebarluasan informasi bersifat penyuluhan (Lembaga/Organisasi)					0	-	-	-	-	-	-	-	-	-	-	-	0.00%	0.00%					Dinas Kominfo	Tidak Ada()
									1,772,636,738										**Rata-Rata Capaian Kinerja (%)**	94.64%	93.95%						
																			Predikat Kinerja	Sangat Tinggi	Sangat Tinggi						
									5,197,444,438	**TOTAL RATA-RATA CAPAIAN KINERJA DAN ANGGARAN DARI SELURUH PROGRAM**										**97.35%**	**95.31%**						
										PREDIKAT KINERJA DARI SELURUH PROGRAM										**Sangat Tinggi**	**Sangat Tinggi**						
	Berkembangnya Sistem Inovasi Daerah dalam mendukung Tata Kelola Pemerintahan Yang Baik	**Program Pelayanan Administrasi Perkantoran**	**Persentase capaian pelayanan administrasi perkantoran yang terpenuhi (%)**	**99.00**	**3,724,962,000**	**99.00**	**779,845,000**	**99**	**805,615,000**									-	**624,972,003**	**0.00%**	**77.58%**	99.00	#######	100.00%	37.71%	Dinas Dagkop UKM	
		Penyediaan jasa surat menyurat	Jumlah surat masuk dan surat keluar yang diagenda (surat)					1900	799,000	308	384,000	420	145,000	488	105,000	520	165,000	1,736	799,000	91.37%	100.00%					Dinas Dagkop UKM	
		Penyediaan jasa komunikasi, sumber daya air dan listrik	Jumlah rekening telepon, listrik dan air yang terbayarkan (rekening)					5	66,000,000	4	13,845,155	4	13,713,787	4	11,480,163	5	13,297,968	4	52,337,073	85.00%	79.30%					Dinas Dagkop UKM	
		Penyediaan jasa kebersihan kantor	Jumlah tenaga kebersihan kantor yang terbayarkan (orang)					2	27,379,000	2	4,804,000	2	6,876,000	2	6,602,000	2	9,032,000	2	27,314,000	100.00%	99.76%					Dinas Dagkop UKM	
			Jumlah alat kebersihan kantor (jenis)					25		7		7		6		5		25		100.00%						Dinas Dagkop UKM	
		Penyediaan jasa perbaikan peralatan kerja	Jumlah perlatan kerja yang diperbaiki (unit)					47	17,550,000	10	4,050,000	10	4,595,000	7	4,130,000	19	4,715,000	46	17,490,000	97.87%	99.66%					Dinas Dagkop UKM	
		Penyediaan alat tulis kantor	Jumlah alat tulis kantor yang tersedia (Jenis)					40	23,068,000	27	6,257,000	20	5,725,000	40	6,268,000	60	4,809,000	37	23,059,000	91.88%	99.96%					Dinas Dagkop UKM	
		Penyediaan barang cetakan dan penggandaan	Jumlah bahan cetakan yang tersedia (jenis)					2	15,000,000	2	2,955,000	2	5,112,750	2	3,747,250	2	3,099,750	2	14,914,750	100.00%	99.43%					Dinas Dagkop UKM	
			Jumlah penggandaan yang tersedia (lembar)					20000		4,780		4,991		5,107		5,101		19,979		99.90%						Dinas Dagkop UKM	
			Jumlah bahan jilid yang tersedia (examplar)					200		71		75		44		10		200		100.00%						Dinas Dagkop UKM	

No	Sasaran RKPD	Program/Kegiatan	Indikator Kinerja Program (outcome)/ Kegiatan (output)	Target RPJMD pada Tahun 2021 (Akhir Periode RPJMD)		Realisasi Capaian Kinerja RPJMD sampai dengan RKPD Tahun 2019		Target kinerja dan anggaran berjalan tahun 2020 yang dievaluasi		Realisasi Kinerja Sampai Dengan Triwulan I		Realisasi Kinerja Sampai Dengan Triwulan II		Realisasi Kinerja Sampai Dengan Triwulan III		Realisasi Kinerja Sampai Dengan Triwulan IV		Realisasi Capaian Kinerja dan Anggaran RKPD yang dievaluasi (2020)		Tingkat Capaian Kinerja dan Realisasi Anggaran RKPD Tahun 2020 (%)		Realisasi Kinerja dan Anggaran RPJMD s/d Tahun 2020		Tingkat Capaian Kinerja dan Realisasi Anggaran RPJMD s/d tahun 2021		SKPD Penanggungjawab	Keterangan
1	2	3	4	5		6		7		8		9		10		11		12		13=12/7x100%		14 = 6 + 12		15=14/5 x100%		16	17
				K	Rp	K	Rp	K	Rp	K	Rp	K	Rp	K	Rp	K	Rp	K	Rp	K	Rp	K	Rp	K	Rp		
		Penyediaan komponen instalasi listrik/penerangan bangunan kantor	Jumlah komponen listrik/penerangan bangunan kantor yang tersedia (jenis)					10	2,500,000	8	608,000	9	591,000	10	510,000	10	780,000	9	2,489,000	92.50%	99.56%					Dinas Dagkop UKM	
		Penyediaan bahan bacaan dan peraturan perundang-undangan	Jumlah bahan bacaan dan peraturan perundang-undangan yang disediakan (examplar)					1680	6,240,000	420	1,020,000	420	1,540,000	420	1,520,000	420	2,040,000	1,680	6,120,000	100.00%	98.08%					Dinas Dagkop UKM	
		Penyediaan bahan logistik kantor	Jumlah BBM genset yang disediakan (liter)					60	450,000	15	96,750	15	96,750	15	96,750	15	154,800	60	445,050	100.00%	98.90%					Dinas Dagkop UKM	
		Penyediaan makanan dan minuman	Jumlah makanan dan minuman yang tersedia (kotak)					590	10,335,000	130	1,300,000	194	2,642,000	190	2,136,000	76	4,125,000	590	10,203,000	100.00%	98.72%					Dinas Dagkop UKM	
		Rapat-rapat koordinasi dan konsultasi ke luar daerah	Jumlah koordinasi dan konsultasi luar daerah yang dilaksanakan (kali)					38	236,020,000	11	61,668,899	2	11,259,800	9	59,981,750	16	102,642,581	38	235,553,030	100.00%	99.80%					Dinas Dagkop UKM	
		Penyediaan jasa tenaga pendukung administrasi/teknis	Jumlah tenaga pendukung administrasi/teknis yang terbayarkan (orang)					10	144,000,000	10	24,000,000	10	36,000,000	10	36,000,000	10	47,000,000	10	143,000,000	100.00%	99.31%					Dinas Dagkop UKM	
		Monitoring dan evaluasi	Jumlah dokumen monitoring dan evaluasi yang disusun (dokumen)					4	33,205,000	1	6,357,850	1	8,790,000	1	8,849,750	1	9,180,750	4	33,178,350	100.00%	99.92%					Dinas Dagkop UKM	
		Kunjungan Kerja Dalam Daerah	Jumlah kunjungan kerja dalam daerah yang dilaksanakan (kali)					245	58,230,000	29	13,994,800	40	14,812,850	30	8,633,050	136	20,629,050	235	58,069,750	95.92%	99.72%					Dinas Dagkop UKM	
									640,776,000										**Rata-Rata Capaian Kinerja (%)**	97.69%	97.53%					Dinas Dagkop UKM	
																			Predikat Kinerja	Sangat Tinggi	Sangat Tinggi					Dinas Dagkop UKM	
	Berkembangnya Sistem Inovasi Daerah dalam mendukung Tata Kelola Pemerintahan Yang Baik	**Program Peningkatan Sarana dan Prasarana Aparatur**	**Persentase capaian peningkatan sarana dan prasarana aparatur yang terpenuhi (%)**	**99.00**	**2,764,815,450**	**99.00**	**1,012,000,000**	**99**	**1,017,000,000**									-	**58,574,285**	**0.00%**	**5.76%**	99.00	#######	100.00%	38.72%	Dinas Dagkop UKM	
		pengadaan Kendaraan dinas/operasional	Jumlah kendaraan dinas/operasional yang diadakan (unit)					-	-	-	-	-	-	-	-	-	-	-	-	0.00%	0.00%					Dinas Dagkop UKM	
		Pengadaan peralatan dan perlengkapan kantor	Jumlah peralatan dan perlengkapan kantor yang diadakan (unit)					-	-	-	-	-	-	-	-	-	-	-	-	0.00%	0.00%					Dinas Dagkop UKM	
		Pemeliharaan rutin/berkala gedung kantor	Jumlah gedung kantor yang dipelihara (unit)					-	-	-	-	-	-	-	-	-	-	-	-	0.00%	0.00%					Dinas Dagkop UKM	
		Pemeliharaan rutin/berkala kendaraan dinas/operasional	Jumlah kendaraan dinas/operasional yang dipelihara (unit)					8	36,000,000	3	3,917,000	2	5,342,750	3	8,033,730	-	16,735,350	8	34,028,830	100.00%	94.52%					Dinas Dagkop UKM	
		Rehabilitasi sedang/berat gedung kantor	Cakupan luas gedung kantor yang direhab (%)					70	24,545,455	-	-	-	-	-	-	70	24,545,455	70	24,545,455	100.00%	100.00%					Dinas Dagkop UKM	
									60,545,455										**Rata-Rata Capaian Kinerja (%)**	100.00%	96.74%					Dinas Dagkop UKM	
																			Predikat Kinerja	Sangat Tinggi	Sangat Tinggi					Dinas Dagkop UKM	
	Berkembangnya Sistem Inovasi Daerah dalam mendukung Tata Kelola Pemerintahan Yang Baik	**Program Peningkatan Kapasitas Sumber Daya Aparatur**	**Jumlah aparatur yang ditingkatkan kapasitasnya (orang)**	**10.00**	**423,475,000**	**10.00**	**70,000,000**	**10**	**75,000,000**									-	-	**0.00%**	**0.00%**	10.00	#######	100.00%	16.53%	Dinas Dagkop UKM	
		Bimbingan teknis implementasi peraturan perundang-undangan	Jumlah aparatur yang mengikuti bimtek, diklat, workshop, seminar perundang-undangan (orang)					-	-	-	-	-	-	-	-	-	-	-	-	0.00%	0.00%					Dinas Dagkop UKM	
									-										**Rata-Rata Capaian Kinerja (%)**	0.00%	0.00%					Dinas Dagkop UKM	
																			Predikat Kinerja	Sangat Rendah	Sangat Rendah					Dinas Dagkop UKM	
	Berkembangnya Sistem Inovasi Daerah dalam mendukung Tata Kelola Pemerintahan Yang Baik	**Program Peningkatan Pengembangan Sistem Pelaporan Capaian Kinerja dan Keuangan**	**Persentase laporan kinerja dan keuangan yang tersusun tepat waktu (%)**	**99.00**	**30,685,000**	**99.00**	**9,000,000**	**99**	**9,000,000**									-	**8,300,000**	**0.00%**	**92.22%**	99.00	#######	100.00%	56.38%	Dinas Dagkop UKM	
		Penyusunan pelaporan keuangan semesteran dan akhir tahun	Jumlah laporan keuangan semesteran dan akhir tahun yang disusun (dokumen)					3	4,000,000	-	425,000	2	974,500	-	1,045,000	1	1,555,500	3	4,000,000	100.00%	100.00%					Dinas Dagkop UKM	
		Penyusunan Pelaporan Akuntabilitas Kinerja Instansi Pemerintah	Jumlah laporan akuntabilitas kinerja yang disusun (dokumen)					1	4,320,000	1	1,040,000	-	-	-	550,000	-	2,710,000	1	4,300,000	100.00%	99.54%					Dinas Dagkop UKM	
									8,320,000										**Rata-Rata Capaian Kinerja (%)**	100.00%	99.76%					Dinas Dagkop UKM	
																			Predikat Kinerja	Sangat Tinggi	Sangat Tinggi					Dinas Dagkop UKM	

No	Sasaran RKPD	Program/Kegiatan	Indikator Kinerja Program (outcome)/ Kegiatan (output)	Target RPJMD pada Tahun 2021 (Akhir Periode RPJMD)		Realisasi Capaian Kinerja RPJMD sampai dengan RKPD Tahun 2019		Target kinerja dan anggaran berjalan tahun 2020 yang dievaluasi		Realisasi Kinerja Sampai Dengan Triwulan I		Realisasi Kinerja Sampai Dengan Triwulan II		Realisasi Kinerja Sampai Dengan Triwulan III		Realisasi Kinerja Sampai Dengan Triwulan IV		Realisasi Capaian Kinerja dan Anggaran RKPD yang dievaluasi (2020)		Tingkat Capaian Kinerja dan Realisasi Anggaran RKPD Tahun 2020 (%)		Realisasi Kinerja dan Anggaran RPJMD s/d Tahun 2020		Tingkat Capaian Kinerja dan Realisasi Anggaran RPJMD s/d tahun 2021		SKPD Penanggungjawab	Keterangan
1	2	3	4	5		6		7		8		9		10		11		12		13=12/7x100%		14 = 6 + 12		15=14/5 x100%		16	17
				K	Rp	K	Rp	K	Rp	K	Rp	K	Rp	K	Rp	K	Rp	K	Rp	K	Rp	K	Rp	K	Rp		
	Berkembangnya Sistem Inovasi Daerah dalam mendukung Tata Kelola Pemerintahan Yang Baik	**Program Perencanaan dan Penganggaran SKPD**	**Persentase tersedianya dokumen perencanaan dan penganggaran SKPD yang disusun tepat waktu (%)**	**99.00**	**40,000,000**	**99.00**	**10,000,000**	**99**	**10,000,000**									-	**3,600,000**	**0.00%**	**36.00%**	99.00	#######	100.00%	34.00%	Dinas Dagkop UKM	
		Penyusunan Dokumen Perencanaan dan Penganggaran SKPD	Jumlah dokumen perencanaan dan penganggaran yang disusun (dokumen)					3	3,600,000	-	800,000	1	-	2	-	-	2,800,000	3	3,600,000	100.00%	100.00%					Dinas Dagkop UKM	
									3,600,000										**Rata-Rata Capaian Kinerja (%)**	100.00%	100.00%					Dinas Dagkop UKM	
																			Predikat Kinerja	Sangat Tinggi	Sangat Tinggi					Dinas Dagkop UKM	
		Koperasi, Usaha Kecil dan Menengah																								Dinas Dagkop UKM	
	Berkembangnya Ekonomi Kerakyatan Mendukung Pertumbuhan Ekonomi Daerah	**Program penciptaan iklim Usaha Kecil Menengah yang kondusif**	**Persentase wirausaha UKM yang baru (%)**	**5.83**	**1,432,508,000**	**0.00**	**495,000,000**	**5.83**	**505,000,000**									-	**129,370,000**	**0.00%**	**25.62%**	0.00	#######	0.00%	43.59%	Dinas Dagkop UKM	
		Pengembangan dan Pemutakhiran Data Usaha Kecil dan Menengah						3000	60,090,000	440	1,610,000	465	1,660,000	1,339	26,930,000	976	25,725,000	3,220	55,925,000	100.00%	93.07%					Dinas Dagkop UKM	
		Pendampingan HAKI bagi Usaha Kecil dan Menengah	Jumlah KUKM yang terfasilitasi label halal, desain produk dan merek dagang (UKM)					35	77,940,000	-	6,455,000	-	9,660,000	-	2,170,000	35	55,160,000	35	73,445,000	100.00%	94.23%					Dinas Dagkop UKM	
		Penyelenggaraan Promosi Produk Usaha Mikro Kecil Menengah	Jumlah produk UKM yang dipromosikan (produk)					-	-	-	-	-	-	-	-	-	-	-	-	0.00%	0.00%					Dinas Dagkop UKM	
									138,030,000										**Rata-Rata Capaian Kinerja (%)**	100.00%	93.73%					Dinas Dagkop UKM	
																			Predikat Kinerja	Sangat Tinggi	Sangat Tinggi					Dinas Dagkop UKM	
	Berkembangnya Ekonomi Kerakyatan Mendukung Pertumbuhan Ekonomi Daerah	**Program Pengembangan Kewirausahaan dan Keunggulan Kompetitif Usaha Kecil Menengah**	**Jumlah UKM yang ditingkatkan kelas kemampuan lembaganya dari pemula ke lanjutan (responsif gender) (UKM)**	**20.00**	**1,179,725,500**	**0.00**	**200,000,000**	**20**	**205,000,000**									-	**155,516,000**	**0.00%**	**75.86%**	0.00	#######	0.00%	30.14%	Dinas Dagkop UKM	
		Penyelenggaraan pelatihan kewirausahaan	Jumlah UKM yang dilatih (UKM)					70	151,858,000	-	-	-	-	-	-	70	142,681,000	70	142,681,000	100.00%	93.96%					Dinas Dagkop UKM	
		Sosialisasi HAKI kepada Usaha Mikro Kecil menengah	Jumlah UKM yang mengikuti sosialisasi HAKI (UKM)					0	14,495,000	-	12,835,000	-	-	-	-	-	-	-	12,835,000	0.00%	88.55%					Dinas Dagkop UKM	
									166,353,000										**Rata-Rata Capaian Kinerja (%)**	91.29%	93.49%					Dinas Dagkop UKM	
																			Predikat Kinerja	Sangat Tinggi	Sangat Tinggi					Dinas Dagkop UKM	
	Berkembangnya Ekonomi Kerakyatan Mendukung Pertumbuhan Ekonomi Daerah	**Program Peningkatan Kualitas Kelembagaan Koperasi**	**Persentase koperasi yang meningkat statusnya dari kurang sehat menjadi sehat (%)**	**28.17**	**1,097,649,000**	**0.00**	**367,395,000**	**28.17**	**376,850,000**									-	**81,380,000**	**0.00%**	**21.59%**	0.00	#######	0.00%	40.89%	Dinas Dagkop UKM	
		Pembinaan, pengawasan, dan perhargaan koperasi berprestasi	Persentase koperasi aktif (%)					61.64	65,450,000	-	7,770,000	70	-	75.15	28,675,000	75.75	28,720,000	55.23	65,165,000	89.59%	99.56%					Dinas Dagkop UKM	
		Pelatihan Audit Bagi Pengawsaan Koperasi	Jumlah pengawas koperasi yang mengikuti pelatihan audit (koperasi)					-	-	-	-	-	-	-	-	-	-	-	-	0.00%	0.00%					Dinas Dagkop UKM	
		Pelatihan Manajemen Pengelolaan Koperasi/KUD	Jumlah koperasi yang mengikuti pelatihan manajemen pengelolaan koperasi (koperasi)					-	-	-	-	-	-	-	-	-	-	-	-	0.00%	0.00%					Dinas Dagkop UKM	
			Jumlah koperasi yang mengikuti pelatihan manajemen pengelolaan koperasi (koperasi)					-		-		-		-		-		-		0.00%						Dinas Dagkop UKM	
		Bimbingan Teknis Penilaian Kesehatan KSP/USP Koperasi	Jumlah koperasi KSP/USP yang mengikuti bimtek penilaian kesehatan koperasi (15)					0	16,350,000	-	-	-	16,215,000	-	-	-	-	-	16,215,000	0.00%	99.17%					Dinas Dagkop UKM	
									81,800,000										**Rata-Rata Capaian Kinerja (%)**	71.69%	99.49%					Dinas Dagkop UKM	
																			Predikat Kinerja	Sedang	Sangat Tinggi					Dinas Dagkop UKM	
		Perdagangan																								Dinas Dagkop UKM	

No	Sasaran RKPD	Program/Kegiatan	Indikator Kinerja Program (outcome)/ Kegiatan (output)	Target RPJMD pada Tahun 2021 (Akhir Periode RPJMD)		Realisasi Capaian Kinerja RPJMD sampai dengan RKPD Tahun 2019		Target kinerja dan anggaran berjalan tahun 2020 yang dievaluasi		Realisasi Kinerja Sampai Dengan Triwulan								Realisasi Capaian Kinerja dan Anggaran RKPD yang dievaluasi (2020)		Tingkat Capaian Kinerja dan Realisasi Anggaran RKPD Tahun 2020 (%)		Realisasi Kinerja dan Anggaran RPJMD s/d Tahun 2020		Tingkat Capaian Kinerja dan Realisasi Anggaran RPJMD s/d tahun 2021		SKPD Penanggungjawab	Keterangan
										I		II		III		IV											
1	2	3	4	5		6		7		8		9		10		11		12		13=12/7x100%		14 = 6 + 12		15=14/5 x100%		16	17
				K	Rp	K	Rp	K	Rp	K	Rp	K	Rp	K	Rp	K	Rp	K	Rp	K	Rp	K	Rp	K	Rp		
	Berkembangnya Ekonomi Kerakyatan Mendukung Pertumbuhan Ekonomi Daerah	**Program Perlindungan Konsumen dan Pengamanan Perdagangan**	**Persentase pengaduan konsumen dan tertib niaga yang ditindaklanjuti (%)**	**100.00**	**3,297,522,300**	**0.00**	**545,000,000**	**100**	**575,000,000**									-	**1,521,372,850**	**0.00%**	**264.59%**	0.00	#######	0.00%	62.66%	Dinas Dagkop UKM	
		Peningkatan Pengawasan Peredaran Barang dan Jasa	Persentase temuan pengawasan yang ditindaklanjuti (%)					100	32,345,000	100	9,845,000	100	6,200,000	100	8,344,850	100	7,498,050	100	31,887,900	100.00%	98.59%					Dinas Dagkop UKM	
		Operasionalisasi dan Pengembangan UPT Kemetrologian Daerah	Persentase alat UTTP yang akurat (%)					95	28,146,500	95	7,829,400	50	5,020,000	82	8,103,400	90	6,983,900	79	27,936,700	83.29%	99.25%					Dinas Dagkop UKM	
		Optimalisasi Operasi Pasar	Jumlah rumah tangga miskin sasaran dalam operasi pasar (Penanganan Dampak COVID-19) (RTM)					9565	1,408,485,000	-	-	9,565	1,380,508,750	-	-	-	-	9,565	1,380,508,750	100.00%	98.01%					Dinas Dagkop UKM	
		Peningkatan Sistem dan Jaringan Informasi Perdagangan	Jumlah informasi jurnal harga dari kecamatan (jurnal)					132	81,150,000	33	13,885,000	33	17,565,000	33	19,518,000	33	30,071,500	132	81,039,500	100.00%	99.86%					Dinas Dagkop UKM	
									1,550,126,500	**Rata-Rata Capaian Kinerja (%)**										99.70%	98.15%					Dinas Dagkop UKM	
										Predikat Kinerja										Sangat Tinggi	Sangat Tinggi					Dinas Dagkop UKM	
	Berkembangnya Ekonomi Kerakyatan Mendukung Pertumbuhan Ekonomi Daerah	**Program Peningkatan dan Pengembangan Ekspor**	**Persentase produk yang diekspor dan atau diperdagangkan antar pulau (%)**	**90.00**	**370,120,000**	**0.00**	**100,000,000**	**90**	**100,000,000**									-	**16,250,000**	**0.00%**	**16.25%**	0.00	#######	0.00%	31.41%	Dinas Dagkop UKM	
		Sosialisasi Kebijakan Penyederhanaan Prosedur dan Dokumen Ekspor dan Impor	Jumlah pelaku usaha yang mengetahui prosedur dan dokumen kegiatan ekspor/impor (badan usaha)					0	4,260,000	-	3,530,000	-	-	-	-	-	-	-	3,530,000	0.00%	82.86%					Dinas Dagkop UKM	
		Pengembangan Data Base Informasi Potensi Unggulan	Jumlah buku produk potensi unggulan daerah (buku)					10	12,795,000	-	7,840,000	10	4,510,000	-	-	-	370,000	10	12,720,000	100.00%	99.41%					Dinas Dagkop UKM	
									17,055,000	**Rata-Rata Capaian Kinerja (%)**										75.02%	95.28%					Dinas Dagkop UKM	
										Predikat Kinerja										Tinggi	Sangat Tinggi					Dinas Dagkop UKM	
	Berkembangnya Ekonomi Kerakyatan Mendukung Pertumbuhan Ekonomi Daerah	**Program Peningkatan Efisiensi Perdagangan Dalam Negeri**	**Persentase pasar rakyat yang dimanfaatkan (%)**	**100.00**	**41,033,890,264**	**0.00**	**9,283,989,635**	**100**	**9,397,298,079**									-	**1,300,205,572**	**0.00%**	**13.84%**	0.00	#######	0.00%	25.79%	Dinas Dagkop UKM	
		Pengembangan Pasar dan Distribusi Barang/Produk	Jumlah pasar rakyat yang dibangun (pasar)					0	1,300,881,788	-	10,034,135	-	599,706,050	-	532,277,587	-	158,187,800	-	1,300,205,572	0.00%	99.95%					Dinas Dagkop UKM	
									1,300,881,788	**Rata-Rata Capaian Kinerja (%)**										0.00%	99.95%						
										Predikat Kinerja										Sangat Rendah	Sangat Tinggi						
									3,967,487,743	**TOTAL RATA-RATA CAPAIAN KINERJA DAN ANGGARAN DARI SELURUH PROGRAM**										**65.66%**	**98.29%**						
										PREDIKAT KINERJA DARI SELURUH PROGRAM										**Sedang**	**Sangat Tinggi**						
	Berkembangnya Sistem Inovasi Daerah dalam mendukung Tata Kelola Pemerintahan Yang Baik	**Program Pelayanan Administrasi Perkantoran**	**persentase rata-rata pencapaian pelayanan administrasi perkantoran (persen (%))**	**95.00**	**4,487,554,634**	**0.00**	**1,036,581,612**	**95**	**1,016,581,612**									**98**	**689,806,588**	**103.56%**	**67.86%**	98.38	#######	103.56%	38.47%	DPM PTSP	
		Penyediaan jasa surat menyurat	Jumlah surat masuk dan surat keluar yang diagendakan (surat)					900	2,760,000	209	270,000	92	270,000	335	1,670,000	696	420,000	1,332	2,630,000	100.00%	95.29%					DPM PTSP	Tidak Ada()
		Penyediaan jasa komunikasi, sumber daya air dan listrik	Jumlah Rekening Bulanan jasa komunikasi sda, listrik dan TV kabel yang terbayarkan (rekening)					56	89,400,000	10	15,825,293	15	29,540,292	15	13,854,804	15	19,611,699	55	78,832,088	98.21%	88.18%					DPM PTSP	Tidak Ada()
		Penyediaan jasa kebersihan kantor	jumlah jasa kebersihan kantor yang terbayarkan (orang)					2	27,285,000	2	4,489,000	2	9,015,000	2	6,957,000	2	6,000,000	2	26,461,000	100.00%	96.98%					DPM PTSP	Tidak Ada()
		Penyediaan jasa perbaikan peralatan kerja	jumlah peralatan kerja yang diperbaiki (Jenis)					6	20,500,000	4	1,030,000	4	3,570,000	5	6,595,000	5	4,340,000	5	15,535,000	75.00%	75.78%					DPM PTSP	Tidak Ada()
		Penyediaan alat tulis kantor	jumlah alat tulis kantor yang disediakan (jenis)					30	20,003,500	12	3,465,000	9	4,733,000	6	5,058,000	3	5,819,000	30	19,075,000	100.00%	95.36%					DPM PTSP	Tidak Ada()
		Penyediaan barang cetakan dan penggandaan	jumlah barang cetakan dan penggandaan yang disediakan (jenis)					3	11,000,000	3	3,170,000	3	-	3	3,130,000	2	3,088,000	3	9,388,000	91.67%	85.35%					DPM PTSP	Tidak Ada()
		Penyediaan komponen instalasi listrik/penerangan bangunan kantor	Jumlah komponen instalasi listrik/penerangan bangunan kantor yang tersedia (jenis)					12	3,000,000	3	515,000	5	1,070,000	2	920,000	2	-	12	2,505,000	100.00%	83.50%					DPM PTSP	Tidak Ada()
		Penyediaan bahan bacaan dan peraturan perundang-undangan	jumlah bahan bacaan perundang-undangan yang diadakan (examplar)					48	5,280,000	8	620,000	15	1,020,000	15	1,130,000	10	2,360,000	48	5,130,000	100.00%	97.16%					DPM PTSP	Tidak Ada()
		Penyediaan bahan logistik kantor	Jumlah bahan bakar MinyK/gas/ pelumas yang disediakan (jenis)					2	1,956,000	2	541,000	2	-	2	462,000	2	680,500	2	1,683,500	100.00%	86.07%					DPM PTSP	Tidak Ada()

No	Sasaran RKPD	Program/Kegiatan	Indikator Kinerja Program (outcome)/ Kegiatan (output)	Target RPJMD pada Tahun 2021 (Akhir Periode RPJMD)		Realisasi Capaian Kinerja RPJMD sampai dengan RKPD Tahun 2019		Target kinerja dan anggaran berjalan tahun 2020 yang dievaluasi		Realisasi Kinerja Sampai Dengan Triwulan								Realisasi Capaian Kinerja dan Anggaran RKPD yang dievaluasi (2020)		Tingkat Capaian Kinerja dan Realisasi Anggaran RKPD Tahun 2020 (%)		Realisasi Kinerja dan Anggaran RPJMD s/d Tahun 2020		Tingkat Capaian Kinerja dan Realisasi Anggaran RPJMD s/d tahun 2021		SKPD Penanggungjawab	Keterangan
										I		II		III		IV											
1	2	3	4	5		6		7		8		9		10		11		12		13=12/7x100%		14 = 6 + 12		15=14/5 x100%		16	17
				K	Rp	K	Rp	K	Rp	K	Rp	K	Rp	K	Rp	K	Rp	K	Rp	K	Rp	K	Rp	K	Rp		
		Penyediaan makanan dan minuman	jumlah penyediaan makanan dan minuman yang diadakan (kotak)					584	9,360,000	135	2,340,000	76	2,460,000	213	2,280,000	120	950,000	544	8,030,000	93.15%	85.79%					DPM PTSP	Tidak Ada()
		Rapat-rapat koordinasi dan konsultasi ke luar daerah	jumlah perjalanan dinas untuk rapat rapat koordinasi dan konsultasi keluar daerah yang diikuti (kali)					31	179,370,000	13	22,716,200	3	19,372,600	10	80,642,000	20	55,373,000	46	178,103,800	100.00%	99.29%					DPM PTSP	Tidak Ada()
		Penyediaan jasa tenaga pendukung administrasi/teknis	Jumlah jasa tenaga pendukung administrasi/ teknis yang terbayarkan (orang)					20	264,000,000	20	44,000,000	19	85,000,000	20	66,000,000	20	66,000,000	20	261,000,000	98.75%	98.86%					DPM PTSP	Tidak Ada()
		Monitoring dan evaluasi	Laporan monitoring dan evaluasi per triwulan yang disusun (dokumen)					4	8,227,000	1	-	1	1,410,000	1	2,035,000	1	4,682,000	4	8,127,000	100.00%	98.78%					DPM PTSP	Tidak Ada()
		Kunjungan Kerja Dalam Daerah	Jumlah kunjungan dalam daerah yang dilaksanakan (kali)					110	73,436,000	42	10,844,600	47	2,409,200	21	23,494,400	-	36,558,000	110	73,306,200	100.00%	99.82%					DPM PTSP	Tidak Ada()
									715,577,500										**Rata-Rata Capaian Kinerja (%)**	98.38%	96.40%					DPM PTSP	
																			Predikat Kinerja	Sangat Tinggi	Sangat Tinggi					DPM PTSP	
	Berkembangnya Sistem Inovasi Daerah dalam mendukung Tata Kelola Pemerintahan Yang Baik	**Program Peningkatan Sarana dan Prasarana Aparatur**	**persentase capaian peningkatan sarana dan prasarana aparatur (persentase (%))**	**100.00**	**4,126,439,424**	**0.00**	**375,000,000**	**100**	**925,000,000**									**97**	**253,846,810**	**96.78%**	**27.44%**	96.78	#######	96.78%	15.24%	DPM PTSP	
		Pengadaan peralatan dan perlengkapan kantor	Jumlah Pengadaan Peralatan dan Perlengkapan kantor yang diadakan (jenis)					5	190,660,000	-	-	1	9,922,000	-	-	4	173,950,000	5	183,872,000	100.00%	96.44%					DPM PTSP	Tidak Ada()
		Pemeliharaan rutin/berkala gedung kantor	Jumlah gedung kantor yang dipelihara (gedung)					1	30,000,000	-	-	1	14,255,000	-	14,415,000	-	1,330,000	1	30,000,000	100.00%	100.00%					DPM PTSP	Tidak Ada()
		Pemeliharaan rutin/berkala kendaraan dinas/operasional	Jumlah kendaraan dinas/operasional yang terpelihara (unit)					4	45,804,000	3	6,170,000	3	6,286,480	3	5,900,000	4	21,618,330	3	39,974,810	81.25%	87.27%					DPM PTSP	Tidak Ada()
									266,464,000										**Rata-Rata Capaian Kinerja (%)**	96.78%	95.26%					DPM PTSP	
																			Predikat Kinerja	Sangat Tinggi	Sangat Tinggi					DPM PTSP	
	Berkembangnya Sistem Inovasi Daerah dalam mendukung Tata Kelola Pemerintahan Yang Baik	**Program Peningkatan Kapasitas Sumber Daya Aparatur**	**jumlah aparatur yang ditingkatkan kapasitasnya (Orang)**	**20.00**	**284,409,053**	**0.00**	**60,000,000**	**20**	**60,000,000**									-	**10,550,000**	**0.00%**	**17.58%**	0.00	#######	0.00%	24.81%	DPM PTSP	
		Bimbingan teknis implementasi peraturan perundang-undangan	Jumlah Aparatur yang mengikuti Bimtek, Diklat, Workshop dan Seminar Peraturan Perundang-undangan (orang)					4	14,503,000	-	-	-	-	3	-	1	10,550,000	4	10,550,000	100.00%	72.74%					DPM PTSP	Tidak Ada()
									14,503,000										**Rata-Rata Capaian Kinerja (%)**	100.00%	72.74%					DPM PTSP	
																			Predikat Kinerja	Sangat Tinggi	Sedang					DPM PTSP	
	Berkembangnya Sistem Inovasi Daerah dalam mendukung Tata Kelola Pemerintahan Yang Baik	**Program Peningkatan Pengembangan Sistem Pelaporan Capaian Kinerja dan Keuangan**	**Jumlah laporan kinerja dan keuangan yang tersusun tepat waktu (Dokumen)**	**3.00**	**17,500,000**	**0.00**	**5,000,000**	**3**	**5,000,000**									-	**7,174,000**	**0.00%**	**143.48%**	0.00	#######	0.00%	69.57%	DPM PTSP	
		Penyusunan Pelaporan Akuntabilitas Kinerja Instansi Pemerintah	Jumlah laporan akuntabilitas kinerja instansi pemerintah yang disusun (dokumen)					1	8,470,000	1	-	-	-	-	6,124,000	-	1,050,000	1	7,174,000	100.00%	84.70%					DPM PTSP	Tidak Ada()
									8,470,000										**Rata-Rata Capaian Kinerja (%)**	100.00%	84.70%					DPM PTSP	
																			Predikat Kinerja	Sangat Tinggi	Tinggi					DPM PTSP	
	Berkembangnya Sistem Inovasi Daerah dalam mendukung Tata Kelola Pemerintahan Yang Baik	**Program Perencanaan dan Penganggaran SKPD**	**Jumlah dokumen perencanaan dan penganggaran yang disusun tepat waktu (Dokumen)**	**6.00**	**51,955,200**	**0.00**	**20,000,000**	**6**	**20,000,000**									**6**	**9,927,000**	**100.00%**	**49.64%**	6.00	#######	100.00%	57.60%	DPM PTSP	
		Penyusunan Dokumen Perencanaan dan Penganggaran SKPD	Jumlah dokumen perencanaan dan pengganggaran SKPD yang disusun (Dokumen)					6	10,000,000	2	-	3	3,751,000	1	4,946,000	-	1,230,000	6	9,927,000	100.00%	99.27%					DPM PTSP	Tidak Ada()
									10,000,000										**Rata-Rata Capaian Kinerja (%)**	100.00%	99.27%					DPM PTSP	
																			Predikat Kinerja	Sangat Tinggi	Sangat Tinggi					DPM PTSP	
		Penanaman Modal																								DPM PTSP	
	Berkembangnya Kawasan Strategis Daerah	**Program Peningkatan Promosi dan Kerjasama Investasi**	**Jumlah Investor PMA dan PMDN (Investor)**	**13.00**	**2,344,055,962**	**0.00**	**530,000,000**	**13**	**530,000,000**									-	**24,610,000**	**0.00%**	**4.64%**	0.00	#######	0.00%	23.66%	DPM PTSP	
		Penyediaan dan Penyebarluasan Informasi	Tersedianya bahan promosi investasi (media Publikasi) (Media)					1	5,000,000	-	-	-	-	-	1,250,000	1	3,750,000	1	5,000,000	100.00%	100.00%					DPM PTSP	Tidak Ada()
		penyelenggaraan promosi investasi daerah	Jumlah penyelenggaraan promosi yang dilakukan dan diikuti (Pameran)					1	115,720,000	-	-	-	4,490,000	-	7,395,000	-	7,725,000	-	19,610,000	0.00%	16.95%					DPM PTSP	Tidak Ada()
									120,720,000										**Rata-Rata Capaian Kinerja (%)**	4.14%	20.39%					DPM PTSP	

No	Sasaran RKPD	Program/Kegiatan	Indikator Kinerja Program (outcome)/ Kegiatan (output)	Target RPJMD pada Tahun 2021 (Akhir Periode RPJMD)		Realisasi Capaian Kinerja RPJMD sampai dengan RKPD Tahun 2019		Target kinerja dan anggaran berjalan tahun 2020 yang dievaluasi		Realisasi Kinerja Sampai Dengan Triwulan I		Realisasi Kinerja Sampai Dengan Triwulan II		Realisasi Kinerja Sampai Dengan Triwulan III		Realisasi Kinerja Sampai Dengan Triwulan IV		Realisasi Capaian Kinerja dan Anggaran RKPD yang dievaluasi (2020)		Tingkat Capaian Kinerja dan Realisasi Anggaran RKPD Tahun 2020 (%)		Realisasi Kinerja dan Anggaran RPJMD s/d Tahun 2020		Tingkat Capaian Kinerja dan Realisasi Anggaran RPJMD s/d tahun 2021		SKPD Penanggungjawab	Keterangan
				K	Rp	K	Rp	K	Rp	K	Rp	K	Rp	K	Rp	K	Rp	K	Rp	K	Rp	K	Rp	K	Rp		
1	2	3	4	5		6		7		8		9		10		11		12		13=12/7x100%		14 = 6 + 12		15=14/5 x100%		16	17
																			Predikat Kinerja	Sangat Rendah	Sangat Rendah					DPM PTSP	
	Berkembangnya Kawasan Strategis Daerah	**Program Peningkatan Iklim Investasi dan Realisasi Investasi**	**Jumlah minat dan rencana investasi (Investor)**	**45.00**	**1,534,024,400**	**0.00**	**470,000,000**	**45**	**470,000,000**									-	**199,649,500**	**0.00%**	**42.48%**	0.00	#######	0.00%	43.65%	DPM PTSP	
		Penyusunan Database Penanaman Modal	Jumlah Database yang disusun (laporan)					1	48,575,000	-	4,010,000	-	2,920,000	1	31,395,000	-	7,065,000	1	45,390,000	100.00%	93.44%					DPM PTSP	Tidak Ada()
		Fasilitasi Temu Usaha Kerjasama Investasi	Jumlah temu Usaha kerjasama Investasi yang diselenggarakan (UKM)					5	37,500,000	-	9,575,000	-	8,485,000	-	7,225,000	5	11,909,000	5	37,194,000	100.00%	99.18%					DPM PTSP	Tidak Ada()
		koordinasi dan konsultasi penanaman modal	jumlah temu usaha kemitraan antara UMKM dengan perusahaan Besar (PMA dan PMDN) (kegiatan)					1	119,865,000	-	9,970,000	-	37,524,500	-	9,131,000	1	60,440,000	1	117,065,500	100.00%	97.66%					DPM PTSP	Tidak Ada()
									205,940,000										**Rata-Rata Capaian Kinerja (%)**	100.00%	96.95%					DPM PTSP	
																			Predikat Kinerja	Sangat Tinggi	Sangat Tinggi					DPM PTSP	
	Berkembangnya Kawasan Strategis Daerah	**Program Peningkatan Pelayanan Terpadu Kepada Masyarakat**	**Persentase capaian kinerja pelayanan perizinan (Persen (%))**	**90.00**	**521,882,900**	**0.00**	-	**90**	-									-	**179,569,400**	**0.00%**	**#DIV/0!**	0.00	#######	0.00%	34.41%	DPM PTSP	
		Fasilitasi Kemudahan Perizinan Pengembangan Usaha	Jumlah izin usaha yang diterbitkan (izin)					2250	150,052,000	676	34,917,400	711	27,918,500	1,408	13,730,000	1,581	68,034,000	4,376	144,599,900	100.00%	96.37%					DPM PTSP	Tidak Ada()
		penyediaan publikasi informasi perizinan	jumlah jenis perizinan yang dipublikasikan (Media)					4	22,000,000	2	15,400,000	2	6,600,000	-	-	-	-	4	22,000,000	100.00%	100.00%					DPM PTSP	Tidak Ada()
		pengembangan sistem, data dan informasi perizinan	Jumlah dokumen yang dihasilkan (dokumen)					17	16,748,000	4	3,842,000	4	1,882,000	4	1,349,000	5	5,896,500	17	12,969,500	100.00%	77.44%					DPM PTSP	Tidak Ada()
									188,800,000										**Rata-Rata Capaian Kinerja (%)**	100.00%	95.11%					DPM PTSP	
																			Predikat Kinerja	Sangat Tinggi	Sangat Tinggi					DPM PTSP	
	Berkembangnya Kawasan Strategis Daerah	**Program Pengawasan dan Pengendalian Penanaman Modal dan PTSP**	**Persentase Realisasi Investasi (Persen)**	**90.00**	**600,000,000**	**0.00**	**300,000,000**	**90**	**300,000,000**									-	**120,348,250**	**0.00%**	**40.12%**	0.00	#######	0.00%	70.06%	DPM PTSP	
		Pengawasan Penanaman Modal, Perizinan dan Non Perizinan	Jumlah laporan pengawasan penanaman modal perizinan dan non perizinan yang disusun (dokumen)					4	57,794,775	1	23,400,000	1	6,121,000	1	22,467,250	1	5,275,000	4	57,263,250	100.00%	99.08%					DPM PTSP	Tidak Ada()
		Pembinaan Penanaman Modal dan PTSP	Jumlah PMA dan PMDN yang dibina (investor)					20	48,654,000	5	550,000	5	5,719,500	6	14,900,000	5	23,722,500	21	44,892,000	100.00%	92.27%					DPM PTSP	Tidak Ada()
		Fasilitasi Pengaduan Penanaman Modal dan PTSP	Persentase pengaduan yang dapat ditangani (persentase)					90	20,000,000	-	487,500	33	4,982,500	33	6,653,000	-	6,070,000	67	18,193,000	74.00%	90.97%					DPM PTSP	Tidak Ada()
									126,448,775										**Rata-Rata Capaian Kinerja (%)**	95.89%	95.18%						
																			Predikat Kinerja	Sangat Tinggi	Sangat Tinggi						
									1,656,923,275	**TOTAL RATA-RATA CAPAIAN KINERJA DAN ANGGARAN DARI SELURUH PROGRAM**										**91.48%**	**90.26%**						
										PREDIKAT KINERJA DARI SELURUH PROGRAM										**Sangat Tinggi**	**Sangat Tinggi**						
		Program Pelayanan Administrasi Perkantoran			-														**941,002,454**	**#DIV/0!**	**#DIV/0!**	0.00	#######	#DIV/0!	#DIV/0!	Dinas Parbudmudora	
		Penyediaan jasa surat menyurat	Jumlah Surat masuk dan surat keluar yng di agenda (Surat)					2195	4,005,000	-	-	-	-	-	-	956	3,529,000	956	3,529,000	43.55%	88.11%					Dinas Parbudmudora	Tidak Ada()
		Penyediaan jasa komunikasi, sumber daya air dan listrik	Jumlah rekening bulanan jasa komunikasi, SDA dan Listrik yang terbayarkan (rek/bln) (Rek/Bln)					48	51,720,000	6	12,074,053	6	-	6	15,993,739	6	10,914,962	24	38,982,754	50.00%	75.37%					Dinas Parbudmudora	Tidak Ada()
		Penyediaan jasa kebersihan kantor	Tersedianya jasa dan alat pembersih kantor (Jenis)					2	45,586,000	2	-	2	-	2	14,000,000	2	19,451,000	2	33,451,000	100.00%	73.38%					Dinas Parbudmudora	Tidak Ada()
		Penyediaan jasa perbaikan peralatan kerja	Jumlah peralatan kerja yang dipelihara (Unit)					43	18,000,000	1	50,000	5	-	10	4,100,000	24	12,350,000	40	16,500,000	93.02%	91.67%					Dinas Parbudmudora	Tidak Ada()
		Penyediaan alat tulis kantor	Jumlah Jenis Alat Tulis Kantor yang disediakan (Jenis)					39	30,040,346	-	-	6	7,271,500	10	12,453,000	23	10,015,000	39	29,739,500	100.00%	99.00%					Dinas Parbudmudora	Tidak Ada()
		Penyediaan barang cetakan dan penggandaan	Jumlah Barang Cetak dan Penggandaan yang disediakan (Jenis)					3	31,250,000	-	-	-	-	2	11,844,000	1	16,919,000	3	28,763,000	100.00%	92.04%					Dinas Parbudmudora	Tidak Ada()
		Penyediaan komponen instalasi listrik/penerangan bangunan kantor	Jumlah komponen instalasi listrik/penerangan bangunan kantor yang disediakan (Jenis)					13	30,150,000	-	-	-	-	7	12,700,000	5	14,315,000	12	27,015,000	92.31%	89.60%					Dinas Parbudmudora	Tidak Ada()
		Penyediaan bahan bacaan dan peraturan perundang-undangan	Jumlah bahan bacaan dan peraturan perundang-undangan yang terbayarkan (Eks)					72	7,500,000	18	1,020,000	-	-	36	3,060,000	12	2,040,000	66	6,120,000	91.67%	81.60%					Dinas Parbudmudora	Tidak Ada()
		Penyediaan makanan dan minuman	Jumlah Makan Minum disediakan (Kotak)					2500	41,745,000	-	-	-	-	450	9,120,000	1,950	31,065,000	2,400	40,185,000	96.00%	96.26%					Dinas Parbudmudora	Tidak Ada()
		Rapat-rapat koordinasi dan konsultasi ke luar daerah	jumlah rapat koordinasi dan konsultasi luar daerah yang diikuti (Kali)					65	365,670,000	20	94,348,450	2	9,377,900	25	52,415,800	18	209,478,950	65	365,621,100	100.00%	99.99%					Dinas Parbudmudora	Tidak Ada()

No	Sasaran RKPD	Program/Kegiatan	Indikator Kinerja Program (outcome)/ Kegiatan (output)	Target RPJMD pada Tahun 2021 (Akhir Periode RPJMD)		Realisasi Capaian Kinerja RPJMD sampai dengan RKPD Tahun 2019		Target kinerja dan anggaran berjalan tahun 2020 yang dievaluasi		Realisasi Kinerja Sampai Dengan Triwulan								Realisasi Capaian Kinerja dan Anggaran RKPD yang dievaluasi (2020)		Tingkat Capaian Kinerja dan Realisasi Anggaran RKPD Tahun 2020 (%)		Realisasi Kinerja dan Anggaran RPJMD s/d Tahun 2020		Tingkat Capaian Kinerja dan Realisasi Anggaran RPJMD s/d tahun 2021		SKPD Penanggungjawab	Keterangan
										I		II		III		IV											
1	2	3	4	5		6		7		8		9		10		11		12		13=12/7x100%		14 = 6 + 12		15=14/5 x100%		16	17
				K	Rp	K	Rp	K	Rp	K	Rp	K	Rp	K	Rp	K	Rp	K	Rp	K	Rp	K	Rp	K	Rp		
		Penyediaan jasa tenaga pendukung adminstrasi/teknis	jumlah honorarium/upah jasa yang dibayarkan tiap bulan (Orang)					23	255,000,000	18	39,000,000	18	58,500,000	18	58,500,000	23	85,000,000	19	241,000,000	83.70%	94.51%					Dinas Parbudmudora	Tidak Ada()
		Monitoring dan evaluasi	Jumlah Pelaporan Monitoring dan Evaluasi Triwulanan yang disusun (Dokumen)					4	10,000,000	1	-	1	-	1	-	1	9,999,000	4	9,999,000	100.00%	99.99%					Dinas Parbudmudora	Tidak Ada()
		Kunjungan Kerja Dalam Daerah	Jumlah kunjungan kerja dalam daerah yang dilaksanakan (Klai)					732	100,224,000	50	6,358,900	50	-	100	26,985,000	530	66,753,200	730	100,097,100	99.73%	99.87%					Dinas Parbudmudora	Tidak Ada()
									990,890,346										**Rata-Rata Capaian Kinerja (%)**	92.35%	94.97%					Dinas Parbudmudora	
																			Predikat Kinerja	Sangat Tinggi	Sangat Tinggi					Dinas Parbudmudora	
		Program Peningkatan Sarana dan Prasarana Aparatur			-														**660,390,570**	**#DIV/0!**	**#DIV/0!**	0.00	#######	#DIV/0!	#DIV/0!	Dinas Parbudmudora	
		pengadaan Kendaraan dinas/operasional	Jumlah Kendaraan Dinas/Operational yang diadakan (unit)					1	150,000,000	-	-	-	-	-	-	1	149,800,000	1	149,800,000	100.00%	99.87%					Dinas Parbudmudora	Tidak Ada()
		Pengadaan peralatan dan perlengkapan kantor	Jumlah pengadaan peralatan perlengkapan kantor yang diadakan (Jenis)					10	256,500,000	-	-	3	96,085,000	7	35,300,000	-	122,958,000	10	254,343,000	100.00%	99.16%					Dinas Parbudmudora	Tidak Ada()
		Pemeliharaan rutin/berkala gedung kantor	Jumlah gedung kantor yang dipelihara (Unit)					1	25,500,000	-	-	-	-	1	-	-	25,445,000	1	25,445,000	100.00%	99.78%					Dinas Parbudmudora	Tidak Ada()
		Pemeliharaan rutin/berkala kendaraan dinas/operasional	Jumlah kendaraan dinas yang dipelihara (Unit)					15	49,470,000	3	273,460	-	-	3	4,977,250	1	14,981,360	7	20,232,070	46.67%	40.90%					Dinas Parbudmudora	Tidak Ada()
		Pembangunan taman, lapangan/fasilitas parkir	Jumlah Taman, Lapangan/Fasilitasi Parkir yang di bangun (Unit)					1	214,000,000	-	-	-	-	-	-	1	210,570,500	1	210,570,500	100.00%	98.40%					Dinas Parbudmudora	Tidak Ada()
									695,470,000										**Rata-Rata Capaian Kinerja (%)**	96.21%	94.96%					Dinas Parbudmudora	
																			Predikat Kinerja	Sangat Tinggi	Sangat Tinggi					Dinas Parbudmudora	
		Program Peningkatan Kapasitas Sumber Daya Aparatur			-														**13,830,000**	**#DIV/0!**	**#DIV/0!**	0.00	#######	#DIV/0!	#DIV/0!	Dinas Parbudmudora	
		Bimbingan teknis implementasi peraturan perundang-undangan	Jumlah aparatur yang mengikuti bimtek, diklat, workshop dan seminar perundang-undangan (Orang)					4	25,000,000	-	-	-	-	1	8,250,000	1	5,580,000	2	13,830,000	50.00%	55.32%					Dinas Parbudmudora	Tidak Ada()
									25,000,000										**Rata-Rata Capaian Kinerja (%)**	50.00%	55.32%					Dinas Parbudmudora	
																			Predikat Kinerja	Sangat Rendah	Rendah					Dinas Parbudmudora	
		Program Peningkatan Pengembangan Sistem Pelaporan Capaian Kinerja dan Keuangan			-														**16,655,500**	**#DIV/0!**	**#DIV/0!**	0.00	#######	#DIV/0!	#DIV/0!	Dinas Parbudmudora	
		Penyusunan pelaporan keuangan semesteran	Jumlah Laporan Keuangan Semesteran dan Akhir Tahun yang disusun (Dokumen)					5	4,000,000	-	-	-	-	2	1,300,000	3	2,575,500	5	3,875,500	100.00%	96.89%					Dinas Parbudmudora	Tidak Ada()
		Penyusunan Pelaporan Kinerja Pemerintah Daerah (LAKIP Kabupaten)	Jumlah Laporan Akuntabilitas Kinerja Instansi Pemerintahan (Lakip) yang disusun tepat waktu (Dokumen)					1	20,000,000	1	2,790,000	-	-	-	6,950,000	-	3,040,000	1	12,780,000	100.00%	63.90%					Dinas Parbudmudora	Tidak Ada()
									24,000,000										**Rata-Rata Capaian Kinerja (%)**	100.00%	69.40%					Dinas Parbudmudora	
																			Predikat Kinerja	Sangat Tinggi	Sedang					Dinas Parbudmudora	
		Program Perencanaan dan Penganggaran SKPD			-														**6,960,000**	**#DIV/0!**	**#DIV/0!**	0.00	#######	#DIV/0!	#DIV/0!	Dinas Parbudmudora	
		Penyusunan Dokumen Perencanaan dan Penganggaran SKPD	Jumlah dokumen perencanaan dan penganggaran yang disusun (Dokumen)					9	10,000,000	4	1,610,000	-	-	4	4,900,000	1	450,000	9	6,960,000	100.00%	69.60%					Dinas Parbudmudora	Tidak Ada()
									10,000,000										**Rata-Rata Capaian Kinerja (%)**	100.00%	69.60%					Dinas Parbudmudora	
																			Predikat Kinerja	Sangat Tinggi	Sedang					Dinas Parbudmudora	

No	Sasaran RKPD	Program/Kegiatan	Indikator Kinerja Program (outcome)/ Kegiatan (output)	Target RPJMD pada Tahun 2021 (Akhir Periode RPJMD)		Realisasi Capaian Kinerja RPJMD sampai dengan RKPD Tahun 2019		Target kinerja dan anggaran berjalan tahun 2020 yang dievaluasi		Realisasi Kinerja Sampai Dengan Triwulan								Realisasi Capaian Kinerja dan Anggaran RKPD yang dievaluasi (2020)		Tingkat Capaian Kinerja dan Realisasi Anggaran RKPD Tahun 2020 (%)		Realisasi Kinerja dan Anggaran RPJMD s/d Tahun 2020		Tingkat Capaian Kinerja dan Realisasi Anggaran RPJMD s/d tahun 2021		SKPD Penanggungjawab	Keterangan
										I		II		III		IV											
1	2	3	4	5		6		7		8		9		10		11		12		13=12/7x100%		14 = 6 + 12		15=14/5 x100%		16	17
				K	Rp	K	Rp	K	Rp	K	Rp	K	Rp	K	Rp	K	Rp	K	Rp	K	Rp	K	Rp	K	Rp		
		Kepemudaan dan Olahraga																								Dinas Parbudmudora	
		Program Peningkatan Peran Serta Kepemudaan			-														**61,789,000**	**#DIV/0!**	**#DIV/0!**	0.00	#######	#DIV/0!	#DIV/0!	Dinas Parbudmudora	
		Fasilitasi Pekan Kreatifitas Pemuda	Jumlah kegiatan pameran yang dilaksanakan/ diikuti (Kegiatan)					1	43,534,000	-	-	-	-	-	-	1	42,214,000	1	42,214,000	100.00%	96.97%					Dinas Parbudmudora	Tidak Ada()
		Seleksi dan Pembinaan Pemuda Pelopor	Jumlah pemuda pemudi yang mengikuti pembinaan pemuda pelopor (Orang)					0	9,715,000	-	9,715,000	-	-	-	-	-	-	-	9,715,000	0.00%	100.00%					Dinas Parbudmudora	Tidak Ada()
		Seleksi Pertukaran Pemuda antar Propinsi	Jumlah peserta utusan Kab. Luwu Timur yang mengikuti kegiatan seleksi Pertukaran pemuda antar provinsi (PPAP) di tk. Provinsi (Orang)					0	-	-	-	-	-	-	-	-	-	-	-	0.00%	0.00%					Dinas Parbudmudora	Tidak Ada()
		Penyusunan dan Pemuktahiran Data Base Organisasi Kepemudaan	Jumlah Dokumen Data Inventarisasi Organisasi Kepemudaan yang tersusun (Dokumen)					1	10,000,000	-	-	-	-	-	780,000	1	9,080,000	1	9,860,000	100.00%	98.60%					Dinas Parbudmudora	Tidak Ada()
									63,249,000	**Rata-Rata Capaian Kinerja (%)**										84.64%	97.69%					Dinas Parbudmudora	
										Predikat Kinerja										Tinggi	Sangat Tinggi					Dinas Parbudmudora	
		Program Peningkatan Upaya Penumbuhan Kewirausahaan dan Kecakapan Hidup Pemuda			-														**388,370,000**	**#DIV/0!**	**#DIV/0!**	0.00	#######	#DIV/0!	#DIV/0!	Dinas Parbudmudora	
		Pelatihan dan Pendidikan Pasukan Pengibar Bendera Pusaka (Paskibra)	Jumlah peserta didik yang mengikuti pelatihan paskibra Tk. Kab/Tk. Kec. (Orang)					68	240,135,000	-	-	-	-	68	177,840,000	-	47,960,000	68	225,800,000	100.00%	94.03%					Dinas Parbudmudora	Tidak Ada()
		Pelatihan Pemuda Berbasis Kompetensi	Jumlah peserta didik yang mengikuti kegiatan Binlat Calon Polisi Tk.Kab. (Orang)					30	179,520,000	-	-	30	131,760,000	-	240,000	-	30,570,000	30	162,570,000	100.00%	90.56%					Dinas Parbudmudora	Tidak Ada()
									419,655,000	**Rata-Rata Capaian Kinerja (%)**										100.00%	92.55%					Dinas Parbudmudora	
										Predikat Kinerja										Sangat Tinggi	Sangat Tinggi					Dinas Parbudmudora	
		Program Pengembangan Kebijakan dan Manajemen Olahraga			-														**111,748,000**	**#DIV/0!**	**#DIV/0!**	0.00	#######	#DIV/0!	#DIV/0!	Dinas Parbudmudora	
		Pembinaan manajemen organisasi olahraga	Jumlah organisasi oahraga yg di bina (Cabor)					2	100,008,000	-	-	-	-	-	-	2	99,478,000	2	99,478,000	100.00%	99.47%					Dinas Parbudmudora	Tidak Ada()
		Penyusunan dan Pemuktahiran data Sarana dan Prasarana Olahraga	Jumlah dokumen inventarisasi organisasi dan sarana prasarana olahraga (Dokumen)					1	12,500,000	-	-	-	-	-	-	1	12,270,000	1	12,270,000	100.00%	98.16%					Dinas Parbudmudora	Tidak Ada()
									112,508,000	**Rata-Rata Capaian Kinerja (%)**										100.00%	99.32%					Dinas Parbudmudora	
										Predikat Kinerja										Sangat Tinggi	Sangat Tinggi					Dinas Parbudmudora	
		Program Pembinaan dan Pemasyarakatan Olahraga			-														**349,551,000**	**#DIV/0!**	**#DIV/0!**	0.00	#######	#DIV/0!	#DIV/0!	Dinas Parbudmudora	
		Pelaksanaan identifikasi bakat dan potensi pelajar dalam olahraga	Jumlah Peserta olahraga pelajar yang mengikuti event olahraga pelajar di Tk. Kabupaten dan Tk. Provinsi (Orang)					0	59,648,000	-	2,740,000	-	56,608,000	-	-	-	-	-	59,348,000	0.00%	99.50%					Dinas Parbudmudora	Tidak Ada()
		Pelaksanaan identifikasi dan pengembangan olahraga unggulan daerah	Jumlah kegiatan olahraga unggulan Daerah yang dilaksanakan/ diikuti (Cabor)					0	86,080,000	-	5,855,000	-	-	-	-	-	79,818,000	-	85,673,000	0.00%	99.53%					Dinas Parbudmudora	Tidak Ada()
		Pembibitan dan pembinaan olahragawan berbakat	Jumlah kegiatan Olahraga berbakat yang dilaksanakan /diikuti (Cabor)					0	-	-	-	-	-	-	-	-	-	-	-	0.00%	0.00%					Dinas Parbudmudora	Tidak Ada()
		Pembinaan cabang olahraga prestasi di tingkat daerah	Jumlah pelajar yang mengikuti pembinaan Cabang Olahraga berprestasi (Orang)					0	-	-	-	-	-	-	-	-	-	-	-	0.00%	0.00%					Dinas Parbudmudora	Tidak Ada()
		Pengembangan olahraga rekreasi	Jumlah Olahraga Rekreasi yang dilaksanakan (Cabor)					2	203,590,000	1	5,769,000	-	-	-	29,870,000	1	135,791,000	2	171,430,000	100.00%	84.20%					Dinas Parbudmudora	Tidak Ada()
		Pembinaan Cabang Olahraga Tradisional Daerah	Jumlah Event olahraga tradisional daerah yang dilaksanakan (Cabor Tradisional)					0	-	-	-	-	-	-	-	-	-	-	-	0.00%	0.00%					Dinas Parbudmudora	Tidak Ada()

No	Sasaran RKPD	Program/Kegiatan	Indikator Kinerja Program (outcome)/ Kegiatan (output)	Target RPJMD pada Tahun 2021 (Akhir Periode RPJMD)		Realisasi Capaian Kinerja RPJMD sampai dengan RKPD Tahun 2019		Target kinerja dan anggaran berjalan tahun 2020 yang dievaluasi		Realisasi Kinerja Sampai Dengan Triwulan								Realisasi Capaian Kinerja dan Anggaran RKPD yang dievaluasi (2020)		Tingkat Capaian Kinerja dan Realisasi Anggaran RKPD Tahun 2020 (%)		Realisasi Kinerja dan Anggaran RPJMD s/d Tahun 2020		Tingkat Capaian Kinerja dan Realisasi Anggaran RPJMD s/d tahun 2021		SKPD Penanggungjawab	Keterangan
										I		II		III		IV											
1	2	3	4	5		6		7		8		9		10		11		12		13=12/7x100%		14 = 6 + 12		15=14/5 x100%		16	17
				K	Rp	K	Rp	K	Rp	K	Rp	K	Rp	K	Rp	K	Rp	K	Rp	K	Rp	K	Rp	K	Rp		
		Penyelenggaraan dan Seleksi Liga Pelajar	Jumlah Pelajar yang mengikuti event liga pelajar (Orang)					0	33,100,000	-	-	-	33,100,000	-	-	-	-	-	33,100,000	0.00%	100.00%					Dinas Parbudmudora	Tidak Ada()
									382,418,000									**Rata-Rata Capaian Kinerja (%)**		53.24%	91.41%					Dinas Parbudmudora	
																		Predikat Kinerja		Rendah	Sangat Tinggi					Dinas Parbudmudora	
		Program Peningkatan Sarana dan Prasarana Olahraga			-														**7,434,863,123**	**#DIV/0!**	**#DIV/0!**	0.00	#######	#DIV/0!	#DIV/0!	Dinas Parbudmudora	
		Peningkatan pembangunan sarana dan prasarana olah raga	Jumlah sarana dan prasarana olahraga di tiap Kecamatan dibangun (Unit)					20	7,702,502,525	-	-	2	325,183,817	-	312,744,493	18	6,746,644,813	20	7,384,573,123	100.00%	95.87%					Dinas Parbudmudora	Tidak Ada()
		Pemantauan dan evaluasi pembangunan sarana dan prasarana olah raga	Jumlah Laporan Pemantauan dan evaluasi Pembangunan Sarana dan Prasarana (Dokumen)					1	15,640,000	-	-	-	-	-	10,240,000	1	5,350,000	1	15,590,000	100.00%	99.68%					Dinas Parbudmudora	Tidak Ada()
		Pemeliharaan rutin/berkala sarana dan prasarana olah raga	Jumlah gedung/Lapangan olahraga yang dipelihara (Unit)					4	70,000,000	-	-	-	-	1	9,150,000	1	25,550,000	2	34,700,000	50.00%	49.57%					Dinas Parbudmudora	Tidak Ada()
									7,788,142,525									**Rata-Rata Capaian Kinerja (%)**		99.55%	95.46%					Dinas Parbudmudora	
																		Predikat Kinerja		Sangat Tinggi	Sangat Tinggi					Dinas Parbudmudora	
		Program Peningkatan Sarana dan Prasarana Kepemudaan			-														**1,082,280,494**	**#DIV/0!**	**#DIV/0!**	0.00	#######	#DIV/0!	#DIV/0!	Dinas Parbudmudora	
		Penyediaan Sarana dan Prasarana Kepemudaan	Jumlah Sarana dan Prasarana Kepemudaan yang dibangun/disediakan (Unit)					1	931,060,694	1	103,060,694	-	-	-	325,742,000	-	360,675,000	1	789,477,694	100.00%	84.79%					Dinas Parbudmudora	Tidak Ada()
		Pengadaan Tana Bumi dan Perkemahan	Jumlah Luas Lahan Tanah Bumi dan Perkemahan (Ha)					4	545,200,000	-	-	-	-	-	-	2	292,802,800	2	292,802,800	55.00%	53.71%					Dinas Parbudmudora	Tidak Ada()
									1,476,260,694									**Rata-Rata Capaian Kinerja (%)**		83.38%	73.31%					Dinas Parbudmudora	
																		Predikat Kinerja		Tinggi	Sedang					Dinas Parbudmudora	
		Kebudayaan																								Dinas Parbudmudora	
		Program Pengelolaan Kekayaan Budaya			-														**302,588,510**	**#DIV/0!**	**#DIV/0!**	0.00	#######	#DIV/0!	#DIV/0!	Dinas Parbudmudora	
		Pengelolaan dan pengembangan pelestarian peninggalan sejarah purbakala, museum dan peninggalan bawah air	Jumlah kekayaan budaya Daerah yang di lestarikan (Lokasi)					1	57,505,000	-	4,540,000	-	-	-	9,155,000	1	31,850,000	1	45,545,000	100.00%	79.20%					Dinas Parbudmudora	Tidak Ada()
		Inventarisasi dan Dokumen Kekayaan Budaya	Jumlah Dokumetasi Inventarisasi Kebudayaan yang disusun (Dokumen)					1	36,395,000	-	-	-	2,020,000	1	10,500,000	-	1,100,000	1	13,620,000	100.00%	37.42%					Dinas Parbudmudora	Tidak Ada()
		Peningkatan Pembangunan Sarana dan Prasarana Budaya Daerah	Jumlah Sarana dan Prasana Budaya Daerah yang di bangun/diadakan (Unit)					1	255,384,011	-	-	-	4,455,000	-	201,699,500	1	37,269,010	1	243,423,510	100.00%	95.32%					Dinas Parbudmudora	Tidak Ada()
									349,284,011									**Rata-Rata Capaian Kinerja (%)**		100.00%	86.63%					Dinas Parbudmudora	
																		Predikat Kinerja		Sangat Tinggi	Tinggi					Dinas Parbudmudora	
		Program Pengelolaan Keragaman Budaya			-														**1,224,574,800**	**#DIV/0!**	**#DIV/0!**	0.00	#######	#DIV/0!	#DIV/0!	Dinas Parbudmudora	
		Pengembangan kesenian dan kebudayaan daerah	ar Seni dan Paduan Suara yang dibina dan dikembangkan (Sanggar Seni/Kelompok)					25	62,731,000	25	7,730,000	-	-	-	44,890,000	-	989,000	6	53,609,000	25.00%	85.46%					Dinas Parbudmudora	Tidak Ada()
		Penyelenggaraan dialog kebudayaan	Jumlah kegiatan dialog kebudayaan yang dilaksanakan (Kegiatan)					0	58,656,500	-	-	-	-	-	-	-	47,504,000	-	47,504,000	0.00%	80.99%					Dinas Parbudmudora	Tidak Ada()
		Pengembangan Keragaman Budaya Daerah	Jumlah event budaya yang diselenggarakan (Event)					1	324,330,900	1	211,440,000	-	105,000,000	-	6,697,000	-	-	1	323,137,000	100.00%	99.63%					Dinas Parbudmudora	Tidak Ada()
		Penyelenggaraan Festival Budaya Daerah	Jumlah festival kebudayaan yang diselenggarakan/diidkuti (Event)					0	-	-	-	-	-	-	-	-	-	-	-	0.00%	0.00%					Dinas Parbudmudora	Tidak Ada()
		Pengadaan Alat-alat Kesenian	Jumlah alat-alat pakaian bercorak kesenian daerah yang diadakan (Unit)					12	859,600,000	-	-	-	-	1	-	11	800,324,800	12	800,324,800	100.00%	93.10%					Dinas Parbudmudora	Tidak Ada()

No	Sasaran RKPD	Program/Kegiatan	Indikator Kinerja Program (outcome)/ Kegiatan (output)	Target RPJMD pada Tahun 2021 (Akhir Periode RPJMD)		Realisasi Capaian Kinerja RPJMD sampai dengan RKPD Tahun 2019		Target kinerja dan anggaran berjalan tahun 2020 yang dievaluasi		Realisasi Kinerja Sampai Dengan Triwulan I		Realisasi Kinerja Sampai Dengan Triwulan II		Realisasi Kinerja Sampai Dengan Triwulan III		Realisasi Kinerja Sampai Dengan Triwulan IV		Realisasi Capaian Kinerja dan Anggaran RKPD yang dievaluasi (2020)		Tingkat Capaian Kinerja dan Realisasi Anggaran RKPD Tahun 2020 (%)		Realisasi Kinerja dan Anggaran RPJMD s/d Tahun 2020		Tingkat Capaian Kinerja dan Realisasi Anggaran RPJMD s/d tahun 2021		SKPD Penanggungjawab	Keterangan
1	2	3	4	5		6		7		8		9		10		11		12		13=12/7x100%		14 = 6 + 12		15=14/5 x100%		16	17
				K	Rp	K	Rp	K	Rp	K	Rp	K	Rp	K	Rp	K	Rp	K	Rp	K	Rp	K	Rp	K	Rp		
									1,305,318,400										**Rata-Rata Capaian Kinerja (%)**	91.90%	93.81%					Dinas Parbudmudora	
																			Predikat Kinerja	Sangat Tinggi	Sangat Tinggi					Dinas Parbudmudora	
		Pariwisata																								Dinas Parbudmudora	
		Program Pengembangan Pemasaran Pariwisata			-														**192,760,000**	**#DIV/0!**	**#DIV/0!**	0.00	#######	#DIV/0!	#DIV/0!	Dinas Parbudmudora	
		Peningkatan pemanfaatan teknologi informasi dalam pemasaran pariwisata	Jumlah website informasi dalam pemasaran pariwisata yang dikelola setiap tahun (Website)					1	4,000,100	-	500,000	-	-	1	3,500,000	-	-	1	4,000,000	100.00%	100.00%					Dinas Parbudmudora	Tidak Ada()
		Pelaksanaan promosi pariwisata nusantara di dalam dan di luar negeri	Jumlah jenis kegiatan pameran dan promosi pariwisata yang diikuti/dilaksanakan tiap tahun (Jenis)					3	162,439,000	-	-	-	-	1	116,275,000	2	22,490,000	3	138,765,000	100.00%	85.43%					Dinas Parbudmudora	Tidak Ada()
		Pemantauan dan evaluasi pelaksanaan program pengembangan pemasaran pariwisata	Jumlah pelaporan data monev pengembangan pemasaran pariwisata (Dokumen)					1	8,740,000	-	1,570,000	-	-	-	1,680,000	-	5,430,000	-	8,680,000	0.00%	99.31%					Dinas Parbudmudora	Tidak Ada()
		Seleksi Minat, Bakat dan Potensi Sumber Daya Manusia Pariwisata	Jumlah event pariwisata yang diikuti/dilaksanakan tiap tahun (Event)					1	41,480,000	-	-	-	-	-	10,770,000	1	30,545,000	1	41,315,000	100.00%	99.60%					Dinas Parbudmudora	Tidak Ada()
									216,659,100										**Rata-Rata Capaian Kinerja (%)**	95.97%	88.97%					Dinas Parbudmudora	
																			Predikat Kinerja	Sangat Tinggi	Tinggi					Dinas Parbudmudora	
		Program Pengembangan Destinasi Pariwisata			-														**1,832,027,700**	**#DIV/0!**	**#DIV/0!**	0.00	#######	#DIV/0!	#DIV/0!	Dinas Parbudmudora	
		Peningkatan pembangunan sarana dan prasarana pariwisata	Jumlah sarana dan prasarana pariwisata yang dibangun tiap tahun (Paket)					11	2,028,003,500	-	-	1	247,098,500	3	107,205,000	7	1,477,724,200	11	1,832,027,700	100.00%	90.34%					Dinas Parbudmudora	Tidak Ada()
		Penyusunan Perencanaan Pembangunan dan Pengembangan Destinasi Wisata	Jumlah Master Plan dan Rencana Bisnis Destinasi Pariwisatayang dibuat (Dokumen)					1	112,525,000	-	-	-	-	-	-	-	-	-	-	0.00%	0.00%					Dinas Parbudmudora	Tidak Ada()
									2,140,528,500										**Rata-Rata Capaian Kinerja (%)**	94.74%	85.59%					Dinas Parbudmudora	
																			Predikat Kinerja	Sangat Tinggi	Tinggi					Dinas Parbudmudora	
		Program Pengembangan Kemitraan			-														**34,590,000**	**#DIV/0!**	**#DIV/0!**	0.00	#######	#DIV/0!	#DIV/0!	Dinas Parbudmudora	
		Pelaksanaan koordinasi pembangunan kemitraan pariwisata	Jumlah destinasi pariwisata yang dikoordinasikan kemitraan Pembangunannya (Lokasi)					1	42,815,000	-	-	-	-	-	-	-	18,590,000	-	18,590,000	0.00%	43.42%					Dinas Parbudmudora	Tidak Ada()
		Peningkatan peran serta masyarakat dalam pengembangan kemitraan pariwisata	Sadar Wisata yang dibentuk dan bina (Kelompok)					2	26,728,000	-	-	-	-	-	6,100,000	2	9,900,000	2	16,000,000	100.00%	59.86%					Dinas Parbudmudora	Tidak Ada()
									69,543,000										**Rata-Rata Capaian Kinerja (%)**	38.43%	49.74%						
																			Predikat Kinerja	Sangat Rendah	Sangat Rendah						
									16,068,926,576										**TOTAL RATA-RATA CAPAIAN KINERJA DAN ANGGARAN DARI SELURUH PROGRAM**	**94.69%**	**91.19%**						
																			PREDIKAT KINERJA DARI SELURUH PROGRAM	**Sangat Tinggi**	**Sangat Tinggi**						
	Berkembangnya Sistem Inovasi Daerah dalam mendukung Tata Kelola Pemerintahan Yang Baik	**Program Pelayanan Administrasi Perkantoran**	**Persentase capaian pelayanan administrasi perkantoran yang terpenuhi (%)**	**99.00**	**3,886,244,930**	**90.98**	**885,240,000**	**99**	**848,144,130**									-	**651,026,269**	**0.00%**	**76.76%**	90.98	#######	91.90%	39.53%	Diinas Perpustakaan & Kearsipan	
		Penyediaan Jasa Surat Menyurat	Jumlah Surat Masuk dan Surat keluar (surat)	2000.00	4,000,000			500	2,700,000	130	450,000	40	1,200,000	141	1,050,000	71	-	382	2,700,000	76.40%	100.00%					Diinas Perpustakaan & Kearsipan	Tidak Ada()
		Penyediaan Jasa Komunikasi, Sumber Daya Air dan Listrik	Jumlah rekening air dan listrik yang terbayar (rekening)	48.00	110,000,000			36	101,760,000	9	26,611,468	9	18,714,317	9	18,619,745	9	26,126,139	36	90,071,669	100.00%	88.51%					Diinas Perpustakaan & Kearsipan	Tidak Ada()
		Penyediaan jasa kebersihan kantor	Jumlah jasa tenaga kebersihan yang tebayar (orang)	2.00	30,904,130			2	31,250,000	2	5,494,000	2	6,935,000	2	8,535,000	2	10,277,000	2	31,241,000	100.00%	99.97%					Diinas Perpustakaan & Kearsipan	Tidak Ada()

No	Sasaran RKPD	Program/Kegiatan	Indikator Kinerja Program (outcome)/ Kegiatan (output)	Target RPJMD pada Tahun 2021 (Akhir Periode RPJMD)		Realisasi Capaian Kinerja RPJMD sampai dengan RKPD Tahun 2019		Target kinerja dan anggaran berjalan tahun 2020 yang dievaluasi		Realisasi Kinerja Sampai Dengan Triwulan								Realisasi Capaian Kinerja dan Anggaran RKPD yang dievaluasi (2020)		Tingkat Capaian Kinerja dan Realisasi Anggaran RKPD Tahun 2020 (%)		Realisasi Kinerja dan Anggaran RPJMD s/d Tahun 2020		Tingkat Capaian Kinerja dan Realisasi Anggaran RPJMD s/d tahun 2021		SKPD Penanggungjawab	Keterangan
										I		II		III		IV											
1	2	3	4	5		6		7		8		9		10		11		12		13=12/7x100%		14 = 6 + 12		15=14/5 x100%		16	17
				K	Rp	K	Rp	K	Rp	K	Rp	K	Rp	K	Rp	K	Rp	K	Rp	K	Rp	K	Rp	K	Rp		
		Penyediaan jasa perbaikan peralatan kerja	Jumlah peralatan kerja yang tersedia (Unit)	48.00	30,000,000			38	26,300,000	21	4,550,000	5	5,100,000	6	8,120,000	7	8,530,000	39	26,300,000	100.00%	100.00%					Diinas Perpustakaan & Kearsipan	Tidak Ada()
		Penyediaan Alat Tulis Kantor	Jumlah alat tulis kantor yang disediakan (Jenis)	40.00	25,000,000			39	18,361,000	39	3,289,000	39	4,546,000	39	5,645,000	39	4,881,000	39	18,361,000	100.00%	100.00%					Diinas Perpustakaan & Kearsipan	Tidak Ada()
		Penyediaan barang cetakan dan penggandaan	Jumlah barang cetakan dan pengadaan yang disedikan (Jenis)	8.00	16,000,000			10	17,115,000	10	4,770,000	10	2,115,000	10	4,230,500	10	5,980,000	10	17,095,500	100.00%	99.89%					Diinas Perpustakaan & Kearsipan	Tidak Ada()
		Penyediaan komponen instalasi listrik/penerangan bangunan kantor	Jumlah komponen Intansi listrik/ penerangan bangunan kantor yang tersedia (Jenis)	5.00	6,000,000			5	3,100,000	5	973,000	5	1,520,000	5	600,000	5	-	5	3,093,000	100.00%	99.77%					Diinas Perpustakaan & Kearsipan	Tidak Ada()
		Penyediaan makanan dan minuman	Jumlah makanan dan minuman yang disediakan (Kotak)	880.00	27,000,000			1680	26,300,000	420	4,875,000	420	2,688,000	420	4,945,000	420	13,780,000	1,680	26,288,000	100.00%	99.95%					Diinas Perpustakaan & Kearsipan	Tidak Ada()
		Penyediaan bahan bacaan dan peraturan perundang-undangan	Jumlah bahan bacaan yang tersedia (Eksampler)	60.00	6,240,000			60	6,240,000	15	820,000	15	1,530,000	15	2,210,000	15	1,640,000	60	6,200,000	100.00%	99.36%					Diinas Perpustakaan & Kearsipan	Tidak Ada()
		Rapat-rapat kordinasi dan konsultasi ke luar daerah	Jumlah rapat koordinasi dan konultasi yang dilakukan (kali)	70.00	280,000,000			49	181,810,000	13	30,229,200	-	20,797,750	24	16,645,100	20	114,074,200	57	181,746,250	100.00%	99.96%					Diinas Perpustakaan & Kearsipan	Tidak Ada()
		Penyediaan jasa tenaga pendukung administrasi/teknis	Jumlah upah jasa yang dibayarkan (orang)	11.00	162,000,000			12	180,000,000	12	27,000,000	12	42,000,000	12	46,500,000	14	64,000,000	13	179,500,000	100.00%	99.72%					Diinas Perpustakaan & Kearsipan	Tidak Ada()
		Monitoring dan Evaluasi	Jumlah laporan hasil monitoring dan evaluasi yang disusun (Dokumen)	4.00	46,000,000			1	16,476,000	-	-	-	-	-	-	1	16,476,000	1	16,476,000	100.00%	100.00%					Diinas Perpustakaan & Kearsipan	Tidak Ada()
		Kunjungan kerja dalam daerah	Jumlah kunjungan kerja yang dilakukan (kali)	300.00	45,000,000			149	52,040,000	77	12,036,200	42	6,145,650	75	12,064,400	41	21,707,600	235	51,953,850	100.00%	99.83%					Diinas Perpustakaan & Kearsipan	Tidak Ada()
		penyebarluasan informasi penyelenggaraan kegiatan SKPD	Jumlah kegiatan pameran yang dilakukan (Hari)	10.00	60,000,000			0	-	-	-	-	-	-	-	-	-	-	-	0.00%	0.00%					Diinas Perpustakaan & Kearsipan	Tidak Ada()
									663,452,000										**Rata-Rata Capaian Kinerja (%)**	99.90%	98.13%					Diinas Perpustakaan & Kearsipan	
																			Predikat Kinerja	Sangat Tinggi	Sangat Tinggi					Diinas Perpustakaan & Kearsipan	
	Berkembangnya Sistem Inovasi Daerah dalam mendukung Tata Kelola Pemerintahan Yang Baik	**Program Peningkatan Sarana dan Prasarana Aparatur**	**Persentase capaian peningkatan sarana dan prasarana aparatur yang terpenuhi (%)**	**100.00**	**4,035,036,080**	**100.00**	**770,000,000**	**100**	**1,046,000,000**									-	**113,400,540**	**0.00%**	**10.84%**	100.00	######	100.00%	21.89%	Diinas Perpustakaan & Kearsipan	
		Pengadaan Peralatan dan Perlengkapan Kantor	Jumlah Peralatan dan Perlengkapan kantor yang diadakan (Unit)	50.00	220,000,000			5	31,600,000	-	-	3	10,700,000	-	-	2	20,900,000	5	31,600,000	100.00%	100.00%					Diinas Perpustakaan & Kearsipan	Tidak Ada()
		Pemeliharaan rutin/berkala gedung kantor	Jumlah gedung kantor yang terpelihara (Unit)	2.00	76,000,000			2	30,000,000	2	-	2	18,043,540	2	-	2	11,947,000	2	29,990,540	100.00%	99.97%					Diinas Perpustakaan & Kearsipan	Tidak Ada()
		Pemeliharaan rutin/berkala kendaraan dinas/operasional	Jumlah kendaraan dinas yang dipelihara (Unit)	4.00	50,000,000			5	55,200,000	5	3,755,000	5	10,705,000	5	12,160,000	5	25,190,000	5	51,810,000	100.00%	93.86%					Diinas Perpustakaan & Kearsipan	Tidak Ada()

No	Sasaran RKPD	Program/Kegiatan	Indikator Kinerja Program (outcome)/ Kegiatan (output)	Target RPJMD pada Tahun 2021 (Akhir Periode RPJMD)		Realisasi Capaian Kinerja RPJMD sampai dengan RKPD Tahun 2019		Target kinerja dan anggaran berjalan tahun 2020 yang dievaluasi		Realisasi Kinerja Sampai Dengan Triwulan								Realisasi Capaian Kinerja dan Anggaran RKPD yang dievaluasi (2020)		Tingkat Capaian Kinerja dan Realisasi Anggaran RKPD Tahun 2020 (%)		Realisasi Kinerja dan Anggaran RPJMD s/d Tahun 2020		Tingkat Capaian Kinerja dan Realisasi Anggaran RPJMD s/d tahun 2021		SKPD Penanggungjawab	Keterangan
										I		II		III		IV											
1	2	3	4	5		6		7		8		9		10		11		12		13=12/7x100%		14 = 6 + 12		15=14/5 x100%		16	17
				K	Rp	K	Rp	K	Rp	K	Rp	K	Rp	K	Rp	K	Rp	K	Rp	K	Rp	K	Rp	K	Rp		
		Pembangunan Gedung Kantor	Jumlah Gedung yang diadakan (Unit)	0.00	200,000,000			0	-	-	-	-	-	-	-	-	-	-	-	0.00%	0.00%					Diinas Perpustakaan & Kearsipan	Tidak Ada()
									116,800,000										**Rata-Rata Capaian Kinerja (%)**	100.00%	97.09%					Diinas Perpustakaan & Kearsipan	
																			Predikat Kinerja	Sangat Tinggi	Sangat Tinggi					Diinas Perpustakaan & Kearsipan	
	Berkembangnya Sistem Inovasi Daerah dalam mendukung Tata Kelola Pemerintahan Yang Baik	**Program Peningkatan Kapasitas Sumber Daya Aparatur**	**Persentase capaian peningkatan kapasitas aparatur (%)**	**100.00**	**485,267,900**	**99.00**	**120,000,000**	**100**	**120,000,000**									-	**59,966,900**	**0.00%**	**49.97%**	99.00	#######	99.00%	37.09%	Diinas Perpustakaan & Kearsipan	
		Bimbingan Teknis Implementasi Peraturan Perundang-undangan	Jumlah bimbingan teknis yang diikuti (Kali)	30.00	120,000,000			15	60,020,000	2	-	-	1,066,400	-	-	15	58,900,500	17	59,966,900	100.00%	99.91%					Diinas Perpustakaan & Kearsipan	Tidak Ada()
									60,020,000										**Rata-Rata Capaian Kinerja (%)**	100.00%	99.91%					Diinas Perpustakaan & Kearsipan	
																			Predikat Kinerja	Sangat Tinggi	Sangat Tinggi					Diinas Perpustakaan & Kearsipan	
	Berkembangnya Sistem Inovasi Daerah dalam mendukung Tata Kelola Pemerintahan Yang Baik	**Program Peningkatan Pengembangan Sistem Pelaporan Capaian Kinerja dan Keuangan**	**Persentase penyelesaian laporan kinerja dan keuangan yang disusun tepat waktu (%)**	**100.00**	**36,000,000**	**100.00**	**12,000,000**	**100**	**12,000,000**									-	**7,832,000**	**0.00%**	**65.27%**	100.00	#######	100.00%	55.09%	Diinas Perpustakaan & Kearsipan	
		Penyusunan laporan capaian kinerja dan ikhtisar realisasi kinerja SKPD	Jumlah laporan capaian / realisasi kinerja yang disusun (Dokumen)	2.00	8,000,000			2	5,010,000	2	1,295,000	2	-	2	1,200,000	2	2,515,000	2	5,010,000	100.00%	100.00%					Diinas Perpustakaan & Kearsipan	Tidak Ada()
		Penyusunan Pelaporan Akuntabilitas Kinerja Instansi Pemerintah	Jumlah dokumen LAKIP yang disusun (Dokumen)	1.00	4,000,000			1	2,925,000	1	1,542,000	-	-	-	-	-	1,280,000	1	2,822,000	100.00%	96.48%					Diinas Perpustakaan & Kearsipan	Tidak Ada()
									7,935,000										**Rata-Rata Capaian Kinerja (%)**	100.00%	98.70%					Diinas Perpustakaan & Kearsipan	
																			Predikat Kinerja	Sangat Tinggi	Sangat Tinggi					Diinas Perpustakaan & Kearsipan	
	Berkembangnya Sistem Inovasi Daerah dalam mendukung Tata Kelola Pemerintahan Yang Baik	**Program Perencanaan dan Penganggaran SKPD**	**Persentase dokumen perencanaan dan penganggaran yang disusun (%)**	**100.00**	**48,000,000**	**100.00**	**14,000,000**	**100**	**14,000,000**									-	**7,818,000**	**0.00%**	**55.84%**	100.00	#######	100.00%	45.45%	Diinas Perpustakaan & Kearsipan	
		Penyusunan Dokumen Perencanaan dan Penganggaran SKPD	Jumlah dokumen perencanaan dan penganggaran SKPD yang disusun (Dokumen)	4.00	14,000,000			7	7,830,000	2	5,208,000	1	-	2	-	2	2,610,000	7	7,818,000	100.00%	99.85%					Diinas Perpustakaan & Kearsipan	Tidak Ada()
									7,830,000										**Rata-Rata Capaian Kinerja (%)**	100.00%	99.85%					Diinas Perpustakaan & Kearsipan	
																			Predikat Kinerja	Sangat Tinggi	Sangat Tinggi					Diinas Perpustakaan & Kearsipan	
		Perpustakaan																								Diinas Perpustakaan & Kearsipan	

No	Sasaran RKPD	Program/Kegiatan	Indikator Kinerja Program (outcome)/ Kegiatan (output)	Target RPJMD pada Tahun 2021 (Akhir Periode RPJMD)		Realisasi Capaian Kinerja RPJMD sampai dengan RKPD Tahun 2019		Target kinerja dan anggaran berjalan tahun 2020 yang dievaluasi		Realisasi Kinerja Sampai Dengan Triwulan								Realisasi Capaian Kinerja dan Anggaran RKPD yang dievaluasi (2020)		Tingkat Capaian Kinerja dan Realisasi Anggaran RKPD Tahun 2020 (%)		Realisasi Kinerja dan Anggaran RPJMD s/d Tahun 2020		Tingkat Capaian Kinerja dan Realisasi Anggaran RPJMD s/d tahun 2021		SKPD Penanggungjawab	Keterangan
										I		II		III		IV											
1	2	3	4	5		6		7		8		9		10		11		12		13=12/7x100%		14 = 6 + 12		15=14/5 x100%		16	17
				K	Rp	K	Rp	K	Rp	K	Rp	K	Rp	K	Rp	K	Rp	K	Rp	K	Rp	K	Rp	K	Rp		
	Meningkatnya Kualitas dan Mutu Pelayanan Pendidikan dan Kesehatan	**Program Pengembangan Budaya Baca dan Pembinaan Perpustakaan**	**Persentase peningkatan jumlah orang yang mengakses perpustakaan (%)**	**100.00**	**3,682,853,000**	**100.00**	**809,829,000**	**100**	**875,000,000**									-	**182,323,250**	**0.00%**	**20.84%**	100.00	#######	100.00%	26.94%	Diinas Perpustakaan & Kearsipan	
			Persentase peningkatan koleksi buku perpustakaan daerah (%)	20.00		20.00		20										-								Diinas Perpustakaan & Kearsipan	
		Penyediaan dan Pelestarian Bahan Pustaka Perpustakaan Daerah	Jumlah buku yang dilestarikan, Jumlah judul buku yang diadakan (Judul)	1700.00	170,000,000			100	51,012,000	-	2,205,000	-	4,740,000	50	14,430,000	50	28,041,350	100	49,416,350	100.00%	96.87%					Diinas Perpustakaan & Kearsipan	Tidak Ada()
		Pekan Masyarakat Membaca	Jumlah kegiatan pengembangan minat baca yang dilaksanakan (Kegiatan)	5.00	285,000,000			1	17,960,000	-	-	-	1,059,000	-	500,000	1	16,215,000	1	17,774,000	100.00%	98.96%					Diinas Perpustakaan & Kearsipan	Tidak Ada()
		Layanan Pustaka dan Informasi/Layanan Sirkulasi	jumlah kunjungan perpustakaan keliling, jumlah pengunjung perpustakan daerah (kali)	120.00	90,000,000			40	34,756,800	30	15,169,750	-	4,090,000	3	4,533,400	20	10,912,450	53	34,705,600	100.00%	99.85%					Diinas Perpustakaan & Kearsipan	Tidak Ada()
		Apresiasi Perpustakaan Desa dan Sekolah	Jumlah perpustakaan yang dinilai (Kali)	120.00	200,000,000			27	46,448,000	-	-	-	2,470,000	-	16,523,000	27	27,255,000	27	46,248,000	100.00%	99.57%					Diinas Perpustakaan & Kearsipan	Tidak Ada()
		Pembinaan Pengelolaan Perpustakaan	Jumlah perpustakaan binaan (Perpusakaan)	20.00	60,000,000			20	34,443,000	7	-	3	5,700,000	13	13,695,000	3	14,784,300	26	34,179,300	100.00%	99.23%					Diinas Perpustakaan & Kearsipan	Tidak Ada()
									184,619,800										**Rata-Rata Capaian Kinerja (%)**	100.00%	98.76%					Diinas Perpustakaan & Kearsipan	
																			Predikat Kinerja	Sangat Tinggi	Sangat Tinggi					Diinas Perpustakaan & Kearsipan	
		Kearsipan																								Diinas Perpustakaan & Kearsipan	
	Berkembangnya Sistem Inovasi Daerah dalam mendukung Tata Kelola Pemerintahan Yang Baik	**Program Pembinaan Penyelenggaraan Kearsipan**	**Jumlah perangkat daerah yang mengelola arsip secara baku (OPD)**	**2.00**	**530,000,000**	**2.00**	**250,000,000**	**2**	**280,000,000**									-	**82,055,300**	**0.00%**	**29.31%**	2.00	#######	100.00%	62.65%	Diinas Perpustakaan & Kearsipan	
		Peningkatan Kapasitas Pengelola Arsip Daerah	Jumlah unit kearsipan yang dinilai pengelolaan kearsipannya (Desa)	91.00	150,000,000			45	19,630,000	-	475,000	-	1,108,000	45	16,008,150	-	1,900,000	45	19,491,150	100.00%	99.29%					Diinas Perpustakaan & Kearsipan	Tidak Ada()
		Pembinaan Kearsipan Perangkat Daerah dan Desa	Jumlah unit arsip yang dibina (Unit)					25	30,165,000	16	5,809,300	1	4,371,750	8	7,473,100	5	12,375,800	30	30,029,950	100.00%	99.55%					Diinas Perpustakaan & Kearsipan	Tidak Ada()
		Pengawasan internal Kearsipan	Jumlah unit kearsipan daerah yang diaudit (OPD)	35.00	50,000,000			38	32,685,000	-	6,297,350	-	1,070,000	38	4,562,200	-	20,604,650	38	32,534,200	100.00%	99.54%					Diinas Perpustakaan & Kearsipan	Tidak Ada()
									82,480,000										**Rata-Rata Capaian Kinerja (%)**	100.00%	99.49%					Diinas Perpustakaan & Kearsipan	
																			Predikat Kinerja	Sangat Tinggi	Sangat Tinggi					Diinas Perpustakaan & Kearsipan	
	Berkembangnya Sistem Inovasi Daerah dalam mendukung Tata Kelola Pemerintahan Yang Baik	**Program Peningkatan Sistem Informasi Kearsipan Daerah**	**Persentase dokumen/arsip yang terdata dan tertata secara akurat (dokumen)**	**90.00**	**350,000,000**	**74.00**	**170,000,000**	**90**	**180,000,000**									-	**60,022,500**	**0.00%**	**33.35%**	74.00	#######	82.22%	65.72%	Diinas Perpustakaan & Kearsipan	

No	Sasaran RKPD	Program/Kegiatan	Indikator Kinerja Program (outcome)/ Kegiatan (output)	Target RPJMD pada Tahun 2021 (Akhir Periode RPJMD)		Realisasi Capaian Kinerja RPJMD sampai dengan RKPD Tahun 2019		Target kinerja dan anggaran berjalan tahun 2020 yang dievaluasi		Realisasi Kinerja Sampai Dengan Triwulan								Realisasi Capaian Kinerja dan Anggaran RKPD yang dievaluasi (2020)		Tingkat Capaian Kinerja dan Realisasi Anggaran RKPD Tahun 2020 (%)		Realisasi Kinerja dan Anggaran RPJMD s/d Tahun 2020		Tingkat Capaian Kinerja dan Realisasi Anggaran RPJMD s/d tahun 2021		SKPD Penanggungjawab	Keterangan
										I		II		III		IV											
1	2	3	4	5		6		7		8		9		10		11		12		13=12/7x100%		14 = 6 + 12		15=14/5 x100%		16	17
				K	Rp	K	Rp	K	Rp	K	Rp	K	Rp	K	Rp	K	Rp	K	Rp	K	Rp	K	Rp	K	Rp		
		Pengelolaan Database Kearsipan	Jumlah data arsip yang dikelola (Dokumen)	6000.00	60,000,000			6000	45,119,000	1,200	6,609,000	2,100	10,572,000	2,808	12,903,000	2,704	15,004,000	8,812	45,088,000	100.00%	99.93%					Diinas Perpustakaan & Kearsipan	Tidak Ada()
		Pengembangan dan Pengelolaan Sistem Informasi Kearsipan	Jumlah aplikasi yang dikembangkan (Aplikasii)	3.00	90,000,000			0	-	-	-	-	-	-	-	-	-	-	-	0.00%	0.00%					Diinas Perpustakaan & Kearsipan	Tidak Ada()
		Penyediaan Layanan Informasi Kearsipan	Jumlah arsip yang dialihmediakan (Dokumen)	20.00	30,000,000			20	15,079,000	-	-	10	500,000	10	2,090,000	-	12,344,500	20	14,934,500	100.00%	99.04%					Diinas Perpustakaan & Kearsipan	Tidak Ada()
									60,198,000	**Rata-Rata Capaian Kinerja (%)**										100.00%	99.71%						
										Predikat Kinerja										Sangat Tinggi	Sangat Tinggi						
									1,183,334,800	**TOTAL RATA-RATA CAPAIAN KINERJA DAN ANGGARAN DARI SELURUH PROGRAM**										**99.95%**	**98.40%**						
										PREDIKAT KINERJA DARI SELURUH PROGRAM										**Sangat Tinggi**	**Sangat Tinggi**						
	Berkembangnya Sistem Inovasi Daerah dalam mendukung Tata Kelola Pemerintahan Yang Baik	**Program Pelayanan Administrasi Perkantoran**	**Persentase capaian pelayanan administrasi perkantoran yang terpenuhi (%)**	**95.00**	**5,483,004,325**	**0.00**	**1,223,060,000**	**95**	**1,243,060,000**									**93.64**	**1,263,559,787**	**98.57%**	**101.65%**	93.64	#######	98.57%	45.35%	Dinas Pertanian	
		Penyediaan jasa surat menyurat	Jumlah surat masuk dan surat keluar yang diagenda (Surat)					2500	2,617,000	693	650,000	537	649,600	591	649,600	556	626,000	2,377	2,575,200	95.08%	98.40%					Dinas Pertanian	
		Penyediaan jasa komunikasi, sumber daya air dan listrik	Jumlah rekening jasa komunikasi, internet, air dan listrik yang terbayarkan (rekening) (Rekening)					444	148,200,000	69	24,918,869	69	26,029,820	195	26,398,000	75	31,728,783	408	109,075,472	91.89%	73.60%					Dinas Pertanian	Karena adanya Work from Home (WFH)Atau Bekerja Di Rumah akibat Vandemi Covid 19 kegiatan dan aktifitas kantor Berkurang serta masing2 BPP semua disediakan Paket Data Internetnya
		Penyediaan jasa kebersihan kantor	Jumlah tenaga kebersihan kantor yang terbayarkan (orang) (Orang)					2	32,920,000	2	4,640,000	2	7,535,000	2	8,900,000	2	10,300,000	2	31,375,000	100.00%	95.31%					Dinas Pertanian	
		Penyediaan jasa perbaikan peralatan kerja	Jumlah peralatan kerja yang dipelihara (unit) (Unit)					68	34,300,000	24	7,180,000	20	8,835,000	10	12,615,000	14	5,370,000	68	34,000,000	100.00%	99.13%					Dinas Pertanian	
		Penyediaan alat tulis kantor	Jumlah alat tulis kantor yang disediakan (jenis) (Jenis)					34	57,015,250	8	14,238,200	8	13,090,000	9	14,469,900	9	12,340,600	34	54,138,700	100.00%	94.95%					Dinas Pertanian	

No	Sasaran RKPD	Program/Kegiatan	Indikator Kinerja Program (outcome)/ Kegiatan (output)	Target RPJMD pada Tahun 2021 (Akhir Periode RPJMD)		Realisasi Capaian Kinerja RPJMD sampai dengan RKPD Tahun 2019		Target kinerja dan anggaran berjalan tahun 2020 yang dievaluasi		Realisasi Kinerja Sampai Dengan Triwulan								Realisasi Capaian Kinerja dan Anggaran RKPD yang dievaluasi (2020)		Tingkat Capaian Kinerja dan Realisasi Anggaran RKPD Tahun 2020 (%)		Realisasi Kinerja dan Anggaran RPJMD s/d Tahun 2020		Tingkat Capaian Kinerja dan Realisasi Anggaran RPJMD s/d tahun 2021		SKPD Penanggungjawab	Keterangan
										I		II		III		IV											
1	2	3	4	5		6		7		8		9		10		11		12		13=12/7x100%		14 = 6 + 12		15=14/5 x100%		16	17
				K	Rp	K	Rp	K	Rp	K	Rp	K	Rp	K	Rp	K	Rp	K	Rp	K	Rp	K	Rp	K	Rp		
		Penyediaan barang cetakan dan penggandaan	Jumlah barang cetak dan penggandaan yang disediakan (jenis) (Jenis)					3	45,495,800	3	2,427,500	3	7,126,750	3	10,296,000	3	14,587,700	3	34,437,950	100.00%	75.69%					Dinas Pertanian	Untuk kegiatan ini ada 6 kecamatan dibawa binaan READHSI. Yaitu Kec. Burau.Wotu,Mangkutana,Tomoni Kalaena dan Angkona sehingga sebagaian untuk biaya cetak dan Penggandaan menggunakan dana kegiatan
		Penyediaan komponen instalasi listrik/penerangan bangunan kantor	Jumlah komponen instalasi listrik/penerangan bangunan kantor yang tersedia (jenis) (Jenis)					15	11,468,000	3	2,820,000	4	2,855,000	4	2,284,000	4	3,215,000	15	11,174,000	100.00%	97.44%					Dinas Pertanian	
		Penyediaan bahan bacaan dan peraturan perundang-undangan	Jumlah bahan bacaan dan peraturan perundangan-undangan yang disediakan (eksemplar) (Eksempler)					216	22,200,000	75	1,260,000	25	4,860,000	25	4,860,000	91	10,980,000	216	21,960,000	100.00%	98.92%					Dinas Pertanian	
		Penyediaan bahan logistik kantor	Jumlah bahan logistik kantor yang disediakan (jenis) (Jenis)					2	2,060,400	1	-	-	-	1	554,400	-	-	2	554,400	100.00%	26.91%					Dinas Pertanian	Kegiatan ini sifatnya disediakan apabila terjadi pemadaman lampu secara bergilir dalam waktu hari kerja
		Penyediaan makanan dan minuman	Jumlah makan dan minum yang disediakan (kotak) (kotak)					536	12,760,000	75	2,700,000	25	1,420,000	210	970,000	142	5,920,000	452	11,010,000	84.33%	86.29%					Dinas Pertanian	Untuk kegiatan penyediaan makan dan minum realisasi hanya 86,29% disebabkan karena pada akhir tahun berkurang tamu yang datang
		Rapat-rapat koordinasi dan konsultasi ke luar daerah	Jumlah perjanaan luar daerah yang dilaksanakan (kali) (Kali)					104	449,710,000	23	147,191,061	10	28,979,000	25	22,560,400	30	249,410,054	88	448,140,515	84.62%	99.65%					Dinas Pertanian	

No	Sasaran RKPD	Program/Kegiatan	Indikator Kinerja Program (outcome)/ Kegiatan (output)	Target RPJMD pada Tahun 2021 (Akhir Periode RPJMD)		Realisasi Capaian Kinerja RPJMD sampai dengan RKPD Tahun 2019		Target kinerja dan anggaran berjalan tahun 2020 yang dievaluasi		Realisasi Kinerja Sampai Dengan Triwulan								Realisasi Capaian Kinerja dan Anggaran RKPD yang dievaluasi (2020)		Tingkat Capaian Kinerja dan Realisasi Anggaran RKPD Tahun 2020 (%)		Realisasi Kinerja dan Anggaran RPJMD s/d Tahun 2020		Tingkat Capaian Kinerja dan Realisasi Anggaran RPJMD s/d tahun 2021		SKPD Penanggungjawab	Keterangan
										I		II		III		IV											
1	2	3	4	5		6		7		8		9		10		11		12		13=12/7x100%		14 = 6 + 12		15=14/5 x100%		16	17
				K	Rp	K	Rp	K	Rp	K	Rp	K	Rp	K	Rp	K	Rp	K	Rp	K	Rp	K	Rp	K	Rp		
		Penyediaan jasa tenaga pendukung administrasi/teknis	Jumlah tenaga pendukung administrasi/teknis yang terbayarkan (orang) (Orang)					36	312,000,000	21	44,000,000	21	66,000,000	21	66,000,000	34	107,000,000	34	283,000,000	94.44%	90.71%					Dinas Pertanian	Ada 4 orang Tenaga Upah jasa Penyuluh Pertanian yang Belum melaksanakan Tugas diwilayah kerja yang sudah dibagikan sehingga tidak di bayarkan
		Monitoring dan evaluasi	Jumlah laporan monitoring dan evaluasi triwulanan yang disusun (Dokumen) (Dokumen)					4	42,260,000	1	9,857,450	1	7,366,150	1	6,645,650	1	17,842,800	4	41,712,050	100.00%	98.70%					Dinas Pertanian	
		Kunjungan Kerja Dalam Daerah	Jumlah kunjungan kerja dalam daerah yang dilaksanakan (kali) (Kali)					857	180,810,000	87	36,290,700	369	63,202,500	116	31,181,950	277	49,731,350	849	180,406,500	99.07%	99.78%					Dinas Pertanian	
									1,353,816,450										**Rata-Rata Capaian Kinerja (%)**	92.44%	93.33%					Dinas Pertanian	
																			Predikat Kinerja	Sangat Tinggi	Sangat Tinggi					Dinas Pertanian	
	Berkembangnya Sistem Inovasi Daerah dalam mendukung Tata Kelola Pemerintahan Yang Baik	**Program Peningkatan Sarana dan Prasarana Aparatur**	**Persentase capaian peningkatan sarana dan prasarana aparatur yang terpenuhi (%)**	**95.00**	**6,739,208,803**	**0.00**	**1,363,200,000**	**95**	**1,863,200,000**									**98.88**	**1,014,102,134**	**104.08%**	**54.43%**	98.88	#######	104.08%	35.28%	Dinas Pertanian	
		Pembangunan gedung kantor	Jumlah gedung kantor yang dibangun (Paket) (Paket)					10	64,236,000	-	-	2	63,200,000	8	-	-	-	10	63,200,000	100.00%	98.39%					Dinas Pertanian	
		Pengadaan perlengkapan gedung kantor	Jumlah pengadaan perlengkapan gedung kantor (unit) (Unit)					15	191,000,000	-	-	7	34,608,000	-	60,801,084	7	59,100,000	14	154,509,084	93.33%	80.89%					Dinas Pertanian	kegiatan Untuk Pemasangan WIFI ini disesuaikan dengan anggaran yang dibutuhkan dan ada satu BPP yang tidak terpasang untuk WIFI yaitu BPP Kec Towuti Terkendala Tekhnis
		Pengadaan peralatan dan perlengkapan kantor	Jumlah peralatan dan perlengkapan kantor yang diadakan (unit) (Unit)					14	81,700,000	-	-	-	-	-	-	14	76,649,000	14	76,649,000	100.00%	93.82%					Dinas Pertanian	
		Pemeliharaan rutin/berkala gedung kantor	Jumlah gedung kantor yang dipelihara (unit) (Unit)					3	70,000,000	-	-	2	29,950,000	1	20,000,000	-	10,000,000	3	59,950,000	100.00%	85.64%					Dinas Pertanian	Sebagaian anggaran Tidak Dicairkan Melihat Bangunan Yang dipelihara masih Bagus

No	Sasaran RKPD	Program/Kegiatan	Indikator Kinerja Program (outcome)/ Kegiatan (output)	Target RPJMD pada Tahun 2021 (Akhir Periode RPJMD)		Realisasi Capaian Kinerja RPJMD sampai dengan RKPD Tahun 2019		Target kinerja dan anggaran berjalan tahun 2020 yang dievaluasi		Realisasi Kinerja Sampai Dengan Triwulan								Realisasi Capaian Kinerja dan Anggaran RKPD yang dievaluasi (2020)		Tingkat Capaian Kinerja dan Realisasi Anggaran RKPD Tahun 2020 (%)		Realisasi Kinerja dan Anggaran RPJMD s/d Tahun 2020		Tingkat Capaian Kinerja dan Realisasi Anggaran RPJMD s/d tahun 2021		SKPD Penanggungjawab	Keterangan
										I		II		III		IV											
1	2	3	4	5		6		7		8		9		10		11		12		13=12/7x100%		14 = 6 + 12		15=14/5 x100%		16	17
				K	Rp	K	Rp	K	Rp	K	Rp	K	Rp	K	Rp	K	Rp	K	Rp	K	Rp	K	Rp	K	Rp		
		Pemeliharaan rutin/berkala kendaraan dinas/operasional	Jumlah kendaraan dinas/operasional yang dipelihara (unit) (unit)					185	368,470,000	15	-	47	119,693,000	60	54,568,600	185	129,056,950	185	303,318,550	100.00%	82.32%					Dinas Pertanian	kegiatan ini sebahagian motor sudah tidak digunakan sehingga penggunaan suku cadang tidak direalisasikan dan sebagian motor yang dibayarkan Pajak Kendaraannya RP.96.000
		Pembangunan taman, lapangan/fasilitas parkir	Jumlah taman, lapangan/fasilitas parkir yang dibangun (paket) (Paket)					2	364,550,000	1	-	1	24,030,000	-	-	-	332,445,500	2	356,475,500	100.00%	97.79%					Dinas Pertanian	
									1,139,956,000										**Rata-Rata Capaian Kinerja (%)**	98.88%	88.96%					Dinas Pertanian	
																			Predikat Kinerja	Sangat Tinggi	Tinggi					Dinas Pertanian	
	Berkembangnya Sistem Inovasi Daerah dalam mendukung Tata Kelola Pemerintahan Yang Baik	**Program Peningkatan Kapasitas Sumber Daya Aparatur**	**Persentase capaian peningkatan kapasitas aparatur ((%))**	**95.00**	**535,561,105**	**0.00**	**100,000,000**	**95**	**100,000,000**									**100**	**30,226,000**	**105.26%**	**30.23%**	100.00	#######	105.26%	24.32%	Dinas Pertanian	
		Bimbingan teknis implementasi peraturan perundang-undangan	Jumlah aparatur yang mengikuti bimtek, diklat, workshop, seminar perundang-undangan (orang) (Orang)					6	46,390,000	4	14,566,000	-	-	2	8,400,000	-	7,260,000	6	30,226,000	100.00%	65.16%					Dinas Pertanian	kegiatan ini sifatnya disediakan menunggu dasar surat dari pusat dan propinsi
									46,390,000										**Rata-Rata Capaian Kinerja (%)**	100.00%	65.16%					Dinas Pertanian	
																			Predikat Kinerja	Sangat Tinggi	Sedang					Dinas Pertanian	
	Berkembangnya Sistem Inovasi Daerah dalam mendukung Tata Kelola Pemerintahan Yang Baik	**Program Peningkatan Pengembangan Sistem Pelaporan Capaian Kinerja dan Keuangan**	**Persentase laporan kinerja dan keuangan yang tersusun tepat waktu ((%))**	**98.00**	**164,587,600**	**0.00**	**45,000,000**	**98**	**45,000,000**									**100**	**26,618,000**	**102.04%**	**59.15%**	100.00	#######	102.04%	43.51%	Dinas Pertanian	
		Penyusunan pelaporan keuangan semesteran	Jumlah Laporan Keuangan Semesteran dan Akhir Tahun yang disusun (dokumen) (Dokumen)					3	5,988,000	-	-	1	-	1	2,994,000	1	2,919,000	3	5,913,000	100.00%	98.75%					Dinas Pertanian	
		Penyusunan Pelaporan Akuntabilitas Kinerja Instansi Pemerintah	Jumlah laporan akuntabilitas kinerja instansi pemerintah yang disusun (dokumen) (Dokumen)					1	20,875,000	-	8,345,000	1	3,640,000	-	-	-	8,720,000	1	20,705,000	100.00%	99.19%					Dinas Pertanian	
									26,863,000										**Rata-Rata Capaian Kinerja (%)**	100.00%	99.09%					Dinas Pertanian	
																			Predikat Kinerja	Sangat Tinggi	Sangat Tinggi					Dinas Pertanian	
	Berkembangnya Sistem Inovasi Daerah dalam mendukung Tata Kelola Pemerintahan Yang Baik	**Program Perencanaan dan Penganggaran SKPD**	**Persentase dokumen perencanaan dan penganggaran yang disusun tepat waktu (%)**	**95.00**	**69,699,800**	**0.00**	**25,000,000**	**95**	**25,000,000**									**100**	**29,059,800**	**105.26%**	**116.24%**	100.00	#######	105.26%	77.56%	Dinas Pertanian	
		Penyusunan Dokumen Perencanaan dan Penganggaran SKPD	Jumlah Dokumen Perencanaan dan Penganggaran yang disusun (Dokumen) (Dokumen)					6	29,289,800	1	2,643,800	4	660,000	1	3,766,000	-	21,990,000	6	29,059,800	100.00%	99.21%					Dinas Pertanian	
									29,289,800										**Rata-Rata Capaian Kinerja (%)**	100.00%	99.21%					Dinas Pertanian	

No	Sasaran RKPD	Program/Kegiatan	Indikator Kinerja Program (outcome)/ Kegiatan (output)	Target RPJMD pada Tahun 2021 (Akhir Periode RPJMD)		Realisasi Capaian Kinerja RPJMD sampai dengan RKPD Tahun 2019		Target kinerja dan anggaran berjalan tahun 2020 yang dievaluasi		Realisasi Kinerja Sampai Dengan Triwulan								Realisasi Capaian Kinerja dan Anggaran RKPD yang dievaluasi (2020)		Tingkat Capaian Kinerja dan Realisasi Anggaran RKPD Tahun 2020 (%)		Realisasi Kinerja dan Anggaran RPJMD s/d Tahun 2020		Tingkat Capaian Kinerja dan Realisasi Anggaran RPJMD s/d tahun 2021		SKPD Penanggungjawab	Keterangan
										I		II		III		IV											
1	2	3	4	5		6		7		8		9		10		11		12		13=12/7x100%		14 = 6 + 12		15=14/5 x100%		16	17
				K	Rp	K	Rp	K	Rp	K	Rp	K	Rp	K	Rp	K	Rp	K	Rp	K	Rp	K	Rp	K	Rp		
																			Predikat Kinerja	Sangat Tinggi	Sangat Tinggi					Dinas Pertanian	
		Pertanian																								Dinas Pertanian	
	Meningkatnya Produksi Pertanian, Peternakan, Perkebunan dan Perikanan	**Program Pencegahan dan Penanggulangan Penyakit Ternak**	**Persentase pencegahan dan penanggulangan penyakit menular ternak (%)**	**6.30**	**1,114,054,450**	**0.00**	**217,000,000**	**6.3**	**245,000,000**										**136,490,850**	**0.00%**	**55.71%**	0.00	#######	0.00%	31.73%	Dinas Pertanian	
		Pemeliharaan kesehatan dan pencegahan penyakit menular ternak	Persentase pelayanan kesehatan hewan (%) (%)					3	154,128,000	0.00	3,730,000	1.82	10,265,000	2.78	10,767,250	3.26	111,728,600	3.26	136,490,850	100.00%	88.56%					Dinas Pertanian	
									154,128,000										**Rata-Rata Capaian Kinerja (%)**	100.00%	88.56%					Dinas Pertanian	
																			Predikat Kinerja	Sangat Tinggi	Tinggi					Dinas Pertanian	
	Meningkatnya Produksi Pertanian, Peternakan, Perkebunan dan Perikanan	**Program Peningkatan Produksi Hasil Peternakan**	**Jumlah populasi ternak kecil (Ekor)**	**35965.00**	**10,106,092,700**	**0.00**	**3,395,000,000**	**35965**	**1,718,000,000**									-	**2,387,535,000**	**0.00%**	**138.97%**	0.00	#######	0.00%	57.22%	Dinas Pertanian	
			Jumlah populasi unggas (Ekor)	1598984.00		0.00		1598984										-								Dinas Pertanian	ada kegiatan pertemuan sosialisasi penyakit rabies yang tidak dilaksanakan disebabkan adanya Vamdemi Covid 19
			Jumlah populasi ternak besar (Ekor)	20345.00		0.00		20345										-								Dinas Pertanian	
		Fasilitasi dan pendampingan bantuan bidang peternakan	Persentase pencapaian target kegiatan yang didampingi (%) (%)					95	44,630,000	11	-	17	7,177,950	79.95	7,039,000	91.87	23,870,000	92	38,086,950	96.71%	85.34%					Dinas Pertanian	
		Pembinaan dan Pengembangan usaha Peternakan	Jumlah usaha peternakan yang dibina dan dikembangkan (unit) (unit)					6	29,564,000	-	-	-	1,300,000	4	18,977,000	2	9,123,000	6	29,400,000	100.00%	99.45%					Dinas Pertanian	
		Optimalisasi Penggemukan Ternak Sapi	Jumlah ternak sapi yang digemukkan (Ekor) (ekor)					232	2,378,193,466	-	-	-	-	32	679,992,000	200	1,640,056,050	232	2,320,048,050	100.00%	97.56%					Dinas Pertanian	
									2,452,387,466										**Rata-Rata Capaian Kinerja (%)**	99.94%	97.36%					Dinas Pertanian	
																			Predikat Kinerja	Sangat Tinggi	Sangat Tinggi					Dinas Pertanian	ada kegiatan makan minum untuk pertemuan kelompok calon penerima bantuan yang tidak terlaksana mengingat masa Covid 19 dan biaya makan minum ini sifatnya sebagai persediaan jika ada bantuan
	Meningkatnya Produksi Pertanian, Peternakan, Perkebunan dan Perikanan	**Program Peningkatan Produksi dan Produktivitas Komoditi Tanaman Pangan**	**Jumlah Produksi Padi (Ton)**	**322795.00**	**4,826,166,560**	**0.00**	**1,325,000,000**	**322795**	**1,750,000,000**									-	**541,365,126**	**0.00%**	**30.94%**	0.00	#######	0.00%	38.67%	Dinas Pertanian	
			Jumlah Produksi Jagung (Ton)	37494.00		0.00		37494										-								Dinas Pertanian	

No	Sasaran RKPD	Program/Kegiatan	Indikator Kinerja Program (outcome)/ Kegiatan (output)	Target RPJMD pada Tahun 2021 (Akhir Periode RPJMD)		Realisasi Capaian Kinerja RPJMD sampai dengan RKPD Tahun 2019		Target kinerja dan anggaran berjalan tahun 2020 yang dievaluasi		Realisasi Kinerja Sampai Dengan Triwulan								Realisasi Capaian Kinerja dan Anggaran RKPD yang dievaluasi (2020)		Tingkat Capaian Kinerja dan Realisasi Anggaran RKPD Tahun 2020 (%)		Realisasi Kinerja dan Anggaran RPJMD s/d Tahun 2020		Tingkat Capaian Kinerja dan Realisasi Anggaran RPJMD s/d tahun 2021		SKPD Penanggungjawab	Keterangan
										I		II		III		IV											
1	2	3	4	5		6		7		8		9		10		11		12		13=12/7x100%		14 = 6 + 12		15=14/5 x100%		16	17
				K	Rp	K	Rp	K	Rp	K	Rp	K	Rp	K	Rp	K	Rp	K	Rp	K	Rp	K	Rp	K	Rp		
		Operasional IKB	Jumlah benih padi berlabel yang diproduksi (kg) (kg)					40000	340,910,000	-	-	30,000	180,540,600	-	5,454,200	10,000	75,079,700	40,000	261,074,500	100.00%	76.58%					Dinas Pertanian	Untuk Kegiatan IKB mesin yang digunakan sekarang masi skala kecil sehingah bahan bakar yang disiapakan ada kelebihan dan sebagian untuk makan minum tidak dibelanjakan karena adanya
		Perlindungan Tanaman Pangan Dari Serangan Organisme Pangganggu Tanaman (OPT) dan Dampak Perubahan Iklim	Persentase Luas Serangan OPT yang telah dikendalikan (%) (%)					95	174,416,200	95	6,650,300	95	141,720,000	96	6,243,750	98	18,784,050	98	173,398,100	100.00%	99.42%					Dinas Pertanian	
		Pendampingan Kegiatan Tanaman Pangan	Persentase capaian bantuan sektor tanaman pangan yang difasilitasi dan didampingi (%) (%)					95	93,785,000	95	4,710,300	95	8,255,800	95	14,748,100	95	35,142,850	95	62,857,050	100.00%	67.02%					Dinas Pertanian	
		Operasionalisasi brigade alat dan mesin pertanian	Persentase capaian penggunaan brigade alsintan (%) (%)					95	45,199,000	95	4,604,400	95	1,301,200	95	16,890,100	95	21,239,776	95	44,035,476	100.00%	97.43%					Dinas Pertanian	
									654,310,200										**Rata-Rata Capaian Kinerja (%)**	100.00%	82.74%					Dinas Pertanian	
																			Predikat Kinerja	Sangat Tinggi	Tinggi					Dinas Pertanian	
	Meningkatnya Produksi Pertanian, Peternakan, Perkebunan dan Perikanan	**Program Pengembangan Prasarana dan Sarana Pertanian**	**Indeks pertanaman padi per tahun (Kali)**	**1.65**	**88,945,039,771**	**0.00**	**16,617,520,000**	**1.65**	**14,849,520,001**									-	**8,037,596,160**	**0.00%**	**54.13%**	0.00	#######	0.00%	27.72%	Dinas Pertanian	Pengaruh pandemi Covid 19 sehinggah kegiatan yang sipatnya mengumpulkan orang untuk sosialisasi dan pertemuan rapat tidak bisa dilaksanakan

No	Sasaran RKPD	Program/Kegiatan	Indikator Kinerja Program (outcome)/ Kegiatan (output)	Target RPJMD pada Tahun 2021 (Akhir Periode RPJMD)		Realisasi Capaian Kinerja RPJMD sampai dengan RKPD Tahun 2019		Target kinerja dan anggaran berjalan tahun 2020 yang dievaluasi		Realisasi Kinerja Sampai Dengan Triwulan								Realisasi Capaian Kinerja dan Anggaran RKPD yang dievaluasi (2020)		Tingkat Capaian Kinerja dan Realisasi Anggaran RKPD Tahun 2020 (%)		Realisasi Kinerja dan Anggaran RPJMD s/d Tahun 2020		Tingkat Capaian Kinerja dan Realisasi Anggaran RPJMD s/d tahun 2021		SKPD Penanggungjawab	Keterangan
										I		II		III		IV											
1	2	3	4	5		6		7		8		9		10		11		12		13=12/7x100%		14 = 6 + 12		15=14/5 x100%		16	17
				K	Rp	K	Rp	K	Rp	K	Rp	K	Rp	K	Rp	K	Rp	K	Rp	K	Rp	K	Rp	K	Rp		
		Pengembangan/Rehabilitasi Sumber-Sumber Air	Jumlah sumber - sumber air yang dibangun (unit)					27	2,910,501,975	-	-	-	103,027,075	-	102,399,250	-	1,701,956,500	17	1,907,382,825	62.96%	65.53%					Dinas Pertanian	Ada 10 Unit Jaringan Irigasi Desa Yang di anggarakan di perubahan 2020 tidak Dilaksanakan disebabkan karena kondisi waktu yang sangat Kasip sekali tidak cukup untuk dilakukan pekerjaan
		Pengawasan Pupuk dan Pestisida	Persentase tersalurnya pupuk subsidi berdasarkan kouta (%) (%)					87	76,448,000	24.79	3,425,150	18.12	1,120,000	24.61	9,245,000	25.59	52,165,350	93	65,955,500	100.00%	86.27%					Dinas Pertanian	
		Pembangunan dan Peningkatan Jalan Usaha Tani	Jumlah panjang jalan usaha tani yang dibangun/ditingkatkan (km) (meter)					3100	2,682,589,225	-	9,988,000	-	51,189,725	1,298	85,799,500	17,563	1,933,291,250	18,861	2,080,268,475	100.00%	77.55%					Dinas Pertanian	Ada 6 Unit Jalan Tani yang tidak Dilaksanakan, disebabkan adanya kesalahan Nomenklatur pada kegiatan yang dimakasud dan ada 2 unit yang kesalahan Nama Kelompok
		Pendampingan Prasarana dan Sarana Pertanian	Persentase capaian bantuan prasarana dan sarana yang difasilitasi (%) (%)					98	168,322,000	7	11,451,500	52	22,946,200	26	11,999,750	7	108,635,000	92	155,032,450	93.98%	92.10%					Dinas Pertanian	
		Pembangunan dan peningkatan Jalan Produksi	Jumlah panjang jalan produksi yang dibangun/ditingkatkan (M) (Meter)					3900	4,701,521,846	-	-	-	54,867,085	9,928	963,792,875	23,499	2,810,296,950	33,427	3,828,956,910	100.00%	81.44%					Dinas Pertanian	ada 2 Unit kegiatan yang tidak dilaksanakan disebabkan kerena area yang di lalui jalan tersebut adalah Hutang Lindung
		Pengadaan Alat dan Mesin Pertanian							-		-		-		-		-									Dinas Pertanian	
									10,539,383,046										**Rata-Rata Capaian Kinerja (%)**	89.68%	76.26%					Dinas Pertanian	
																			Predikat Kinerja	Tinggi	Tinggi					Dinas Pertanian	

No	Sasaran RKPD	Program/Kegiatan	Indikator Kinerja Program (outcome)/ Kegiatan (output)	Target RPJMD pada Tahun 2021 (Akhir Periode RPJMD)		Realisasi Capaian Kinerja RPJMD sampai dengan RKPD Tahun 2019		Target kinerja dan anggaran berjalan tahun 2020 yang dievaluasi		Realisasi Kinerja Sampai Dengan Triwulan								Realisasi Capaian Kinerja dan Anggaran RKPD yang dievaluasi (2020)		Tingkat Capaian Kinerja dan Realisasi Anggaran RKPD Tahun 2020 (%)		Realisasi Kinerja dan Anggaran RPJMD s/d Tahun 2020		Tingkat Capaian Kinerja dan Realisasi Anggaran RPJMD s/d tahun 2021		SKPD Penanggungjawab	Keterangan
										I		II		III		IV											
1	2	3	4	5		6		7		8		9		10		11		12		13=12/7x100%		14 = 6 + 12		15=14/5 x100%		16	17
				K	Rp	K	Rp	K	Rp	K	Rp	K	Rp	K	Rp	K	Rp	K	Rp	K	Rp	K	Rp	K	Rp		
	Meningkatnya Produksi Pertanian, Peternakan, Perkebunan dan Perikanan	**Program Peningkatan Produksi Tanaman Perkebunan**	**Jumlah Produksi Kakao (ton)**	**22496.00**	**30,993,024,957**	**0.00**	**11,072,836,542**	**22496**	**12,580,000,000**									**-**	**3,855,245,860**	**0.00%**	**30.65%**	0.00	#######	0.00%	48.17%	Dinas Pertanian	
			Jumlah Produksi Lada (ton)	5548.00		0.00		5548										-								Dinas Pertanian	
			Jumlah Produksi Kelapa Sawit (ton)	346558.00		0.00		346558										-								Dinas Pertanian	
		Ekstensifikasi, Intensifikasi dan Peremajaan Tanaman Kakao	Jumlah luas lahan tanaman kakao yang diintensifkan/direhabilitasi/diremajakan (ha) (Ha)					570	3,689,150,961	-	-	-	730,238,400	570	2,934,360,250	-	20,582,946	570	3,685,181,596	100.00%	99.89%					Dinas Pertanian	
		Monitoring, Evaluasi dan Fasilitasi Pendampingan Kegiatan Perkebunan	Persentase capaian bantuan sektor perkebunan yang difasilitasi (%) (%)					95	173,195,400	54	13,381,400	54	24,579,950	80	14,663,150	95	117,439,764	95	170,064,264	100.00%	98.19%					Dinas Pertanian	
		Dukungan Perlindungan Perkebunan dari Serangan organisme Pengganggu Tanaman	Persentase Luas Serangan OPT yang telah dikendalikan (%) (%)				z	90	49,200,000	75	-	80	-	85	-	87	-	87	-	96.67%	0.00%					Dinas Pertanian	
									3,911,546,361									**Rata-Rata Capaian Kinerja (%)**		99.96%	98.56%					Dinas Pertanian	
																		Predikat Kinerja		Sangat Tinggi	Sangat Tinggi					Dinas Pertanian	
	Meningkatnya Produksi Pertanian, Peternakan, Perkebunan dan Perikanan	**Program Pengembangan Inseminasi Buatan (IB)**	**Jumlah kelahiran Sapi melalui Teknologi Inseminasi Buatan (Ekor)**	**1750.00**	**11,915,000,000**	**0.00**	**5,925,000,000**	**1750**	**5,990,000,000**									**-**	**294,814,450**	**0.00%**	**4.92%**	0.00	#######	0.00%	52.20%	Dinas Pertanian	
		Penyediaan Sarana Prasarana Pendukung Inseminasi Buatan	Jumlah sarana prasarana pendukung inseminasi buatan yang diadakan (Jenis) (Jenis)					7	297,825,000	1	42,190,000	2	77,290,000	3	77,800,000	1	97,534,450	7	294,814,450	100.00%	98.99%					Dinas Pertanian	Serangan Organisme Pengganggu Tanaman pada tanaman Perkebunan masi dibawah ambang batas.pengendalian OPT dimana jumlah populasi atau intensitas serangan atau tingkat kerusakan tanaman masi
		Peningkatan Kapasitas Petugas Insiminator							-		-		-		-		-									Dinas Pertanian	
									297,825,000									**Rata-Rata Capaian Kinerja (%)**		100.00%	98.99%					Dinas Pertanian	
																		Predikat Kinerja		Sangat Tinggi	Sangat Tinggi					Dinas Pertanian	
	Meningkatnya Kualitas dan Mutu Pelayanan Pendidikan dan Kesehatan	**Program Peningkatan Penyuluhan Pertanian**	**Persentase Kelembagaan Pelaku Usaha dan Pelaku Utama yang meningkat Kapasitasnya (%)**	**25.00**	**7,091,750,790**	**0.00**	**2,845,000,000**	**25**	**4,246,750,790**									**-**	**1,339,256,800**	**0.00%**	**31.54%**	0.00	#######	0.00%	59.00%	Dinas Pertanian	
			Persentase penyuluh pertanian yang meningkat kapasitasnya (%)	75.00		0.00		75										-								Dinas Pertanian	

No	Sasaran RKPD	Program/Kegiatan	Indikator Kinerja Program (outcome)/ Kegiatan (output)	Target RPJMD pada Tahun 2021 (Akhir Periode RPJMD)		Realisasi Capaian Kinerja RPJMD sampai dengan RKPD Tahun 2019		Target kinerja dan anggaran berjalan tahun 2020 yang dievaluasi		Realisasi Kinerja Sampai Dengan Triwulan								Realisasi Capaian Kinerja dan Anggaran RKPD yang dievaluasi (2020)		Tingkat Capaian Kinerja dan Realisasi Anggaran RKPD Tahun 2020 (%)		Realisasi Kinerja dan Anggaran RPJMD s/d Tahun 2020		Tingkat Capaian Kinerja dan Realisasi Anggaran RPJMD s/d tahun 2021		SKPD Penanggungjawab	Keterangan
										I		II		III		IV											
1	2	3	4	5		6		7		8		9		10		11		12		13=12/7x100%		14 = 6 + 12		15=14/5 x100%		16	17
				K	Rp	K	Rp	K	Rp	K	Rp	K	Rp	K	Rp	K	Rp	K	Rp	K	Rp	K	Rp	K	Rp		
		Penyusunan programa penyuluhan pertanian	Jumlah dokumen programa penyuluhan pertanian yang disusun (dokumen) (Dokumen)					11	43,482,000	6	1,386,100	5	10,729,750	-	2,010,000	-	13,858,200	11	27,984,050	100.00%	64.36%					Dinas Pertanian	Kegiatan Tidak Dapat Dilaksanakan karena kegiatan ini bersifat melibatkan Masyarakat dan Penyuluh dalam jumlah yang besar sedangkan Covid 19 sampe akhir tahun masih jadi faktor penghan
		Musyawarah tani (tudang sipulung)	Jumlah Musyawarah Tani/ Tudang Sipulung yang dilaksanakan (kali) (Kali)					11	43,990,000	-	-	-	-	-	-	11	34,175,100	11	34,175,100	100.00%	77.69%					Dinas Pertanian	Untuk Biaya Honorarium Narasumber tdk dibayarkan terbentur dengan aturan Daerah yang tdk bolehkan
		Pertemuan teknis penyuluh pertanian	Jumlah rekomendasi teknis yang ditindaklanjut (rekomendasi) (Rekomendasi)					6	40,064,000	1	6,760,200	3	3,677,000	3	2,400,000	1	23,665,200	8	36,502,400	100.00%	91.11%					Dinas Pertanian	
		Peningkatan kapasitas penyuluh pertanian	Jumlah penyuluh yang mengikuti sosialisasi/bimtek/ diklat (Orang) (Orang)					50	62,738,000	-	-	-	-	-	-	30	44,911,100	30	44,911,100	60.00%	71.59%					Dinas Pertanian	Kegiatan penyuluhan tidak hadir secara Full karena Covid 19
		Pembinaan dan penyuluhan kelembagaan pelaku utama perkebunan	Jumlah petani sektor tanaman pangan yang mengikuti pelatihan (Orang) (Orang)					300	75,021,000	300	-	-	65,821,050	-	-	-	9,075,000	300	74,896,050	100.00%	99.83%					Dinas Pertanian	
		Pendampingan dan pemberdayaan petani (program READ-SI IFAD)	Jumlah klp tani yang difasilitasi Program READ-SI IFAD (Klp) (Kelompok)					126	1,472,861,400	126	-	126	63,972,200	126	790,374,350	126	266,441,550	126	1,120,788,100	100.00%	76.10%					Dinas Pertanian	Belanja Modal Pengadaan IT untuk 6 BPP Total Rp. 180.000.000 dan Biaya Honor Narasumber yang tdk Bisa direalisasikan krn Terbentur Aturan Daeah
		Pekan Nasional (PENAS) Kontak Tani Nelayan Andalan (KTNA)							-		-		-		-		-									Dinas Pertanian	
									1,738,156,400										**Rata-Rata Capaian Kinerja (%)**	98.56%	77.05%						
																			Predikat Kinerja	Sangat Tinggi	Tinggi						
									-	**TOTAL RATA-RATA CAPAIAN KINERJA DAN ANGGARAN DARI SELURUH PROGRAM**										**98.29%**	**88.77%**						
										PREDIKAT KINERJA DARI SELURUH PROGRAM										**Sangat Tinggi**	**Tinggi**						

No	Sasaran RKPD	Program/Kegiatan	Indikator Kinerja Program (outcome)/ Kegiatan (output)	Target RPJMD pada Tahun 2021 (Akhir Periode RPJMD)		Realisasi Capaian Kinerja RPJMD sampai dengan RKPD Tahun 2019		Target kinerja dan anggaran berjalan tahun 2020 yang dievaluasi		Realisasi Kinerja Sampai Dengan Triwulan								Realisasi Capaian Kinerja dan Anggaran RKPD yang dievaluasi (2020)		Tingkat Capaian Kinerja dan Realisasi Anggaran RKPD Tahun 2020 (%)		Realisasi Kinerja dan Anggaran RPJMD s/d Tahun 2020		Tingkat Capaian Kinerja dan Realisasi Anggaran RPJMD s/d tahun 2021		SKPD Penanggungjawab	Keterangan
										I		II		III		IV											
1	2	3	4	5		6		7		8		9		10		11		12		13=12/7x100%		14 = 6 + 12		15=14/5 x100%		16	17
				K	Rp	K	Rp	K	Rp	K	Rp	K	Rp	K	Rp	K	Rp	K	Rp	K	Rp	K	Rp	K	Rp		
		Program Pelayanan Administrasi Perkantoran			-														**5,100,427,758**	**0.00%**	**0.00%**	0.00	#######	0.00%	0.00%	Sekretariat Daerah	
		Penyediaan jasa surat menyurat	Jumlah surat masuk dan surat keluar (lembar)					5000	21,540,000	1,314	4,908,700	662	3,720,000	1,001	3,958,900	895	5,608,500	3,872	18,196,100	77.44%	84.48%					Sekretariat Daerah	
		Penyediaan jasa komunikasi, sumber daya air dan listrik	Jumlah rekening bulanan jasa komunikasi, SDA dan listrik yang terbayarkan (rek)					552	1,065,300,000	103	190,412,823	78	244,550,103	146	271,690,562	114	188,792,270	441	895,445,758	79.89%	84.06%					Sekretariat Daerah	
		Penyediaan jasa kebersihan kantor	Jumlah tenaga kebersihan kantir yang terbayarkan (orang)					25	380,603,000	22	54,040,000	22	76,785,200	24	84,228,150	24	120,728,080	24	335,781,430	96.00%	88.22%					Sekretariat Daerah	
		Penyediaan alat tulis kantor	Jumlah jenis ATK yang disediakan (Jenis)					37	60,000,000	37	9,884,600	37	12,085,700	37	24,010,500	37	14,018,000	37	59,998,800	100.00%	100.00%					Sekretariat Daerah	
		Penyediaan barang cetakan dan penggandaan	Jumlah lembar penggandaan (lembar)					80500	79,750,000	13,524	9,856,100	2,304	8,160,000	26,365	19,569,600	36,947	34,844,200	79,140	72,429,900	98.31%	90.82%					Sekretariat Daerah	
			Jumlah jenis barang cetakan (jenis)					9		4		2		2		1		9		100.00%						Sekretariat Daerah	
		Penyediaan makanan dan minuman	Jumlah makan minum harian pegawai, makan minum rapat dan makan minum tamu (orang)					12830	683,265,000	3,531	114,311,000	3,054	129,918,081	4,137	180,106,400	2,048	256,903,412	12,770	681,238,893	99.53%	99.70%					Sekretariat Daerah	
		Rapat-rapat koordinasi dan konsultasi ke luar daerah	Jumlah Koordinasi dan Konsultasi luar Daerah yang dilaksanakan (kali)					206	1,050,318,000	95	251,853,926	29	79,240,856	98	247,580,057	35	455,293,694	257	1,033,968,533	124.76%	98.44%					Sekretariat Daerah	
		Penyediaan jasa tenaga pendukung administrasi/teknis	Jumlah Tenaga Pendukung Administrasi/Teknis yang terbayarkan (orang)					77	1,125,000,000	68	167,000,000	69	252,500,000	66	243,500,000	67	321,500,000	69	984,500,000	89.61%	87.51%					Sekretariat Daerah	
		Penyediaan penunjang administrasi kesekretariatan SKPD	Jumlah Penunjang Administrasi Kesekretariatan SKPD yang terpenuhi (jenis)					6	905,643,300	2	130,220,000	2	159,839,674	1	238,260,000	1	194,050,000	6	722,369,674	100.00%	79.76%					Sekretariat Daerah	
		Monitoring dan evaluasi	Jumlah Laporan Monitoring dan Evaluasi Triwulan yang disusun (laporan)					4	10,020,000	1	-	1	2,885,000	1	2,844,000	1	3,950,000	4	9,679,000	100.00%	96.60%					Sekretariat Daerah	
		Kunjungan Kerja Dalam Daerah	Jumlah Kunjungan Kerja dalam Daerah yang dilaksanakan (kali)					888	287,244,000	194	61,411,850	226	85,391,370	347	100,910,500	114	39,105,950	881	286,819,670	99.21%	99.85%					Sekretariat Daerah	
									5,668,683,300	**Rata-Rata Capaian Kinerja (%)**										74.08%	89.98%					Sekretariat Daerah	
										Predikat Kinerja										Sedang	Tinggi					Sekretariat Daerah	
		Program Peningkatan Disiplin Aparatur			-														**53,660,000**	**0.00%**	**0.00%**	0.00	#######	0.00%	0.00%	Sekretariat Daerah	
		Pengadaan Pakaian Dinas KDH/WKDH	Jumlah Pengadaan Pakainan Dinas KDH/WKDH (pasang)					8	23,150,000	-	-	-	-	-	-	8	14,000,000	8	14,000,000	100.00%	60.48%					Sekretariat Daerah	
		Dukungan Layanan Kepegawaian Internal SKPD	Jumlah Dokumen kepegawaian yang terealisasikan tepat waktu (dokumen)					10	52,860,000	3	3,200,000	2	29,420,000	3	6,717,000	2	323,000	10	39,660,000	100.00%	75.03%					Sekretariat Daerah	
									76,010,000	**Rata-Rata Capaian Kinerja (%)**										100.00%	70.60%					Sekretariat Daerah	
										Predikat Kinerja										Sangat Tinggi	Sedang					Sekretariat Daerah	
		Program Peningkatan Kapasitas Sumber Daya Aparatur			-														**8,990,000**	**0.00%**	**0.00%**	0.00	#######	0.00%	0.00%	Sekretariat Daerah	
		Bimbingan teknis implementasi peraturan	Jumlah Aparatur yang mengikuti bimtek, diklat, workshop, seminar peraturan perundang-undangan (orang)					3	9,120,000	3	8,990,000	-	-	-	-	-	-	3	8,990,000	100.00%	98.57%					Sekretariat Daerah	
									9,120,000	**Rata-Rata Capaian Kinerja (%)**										100.00%	98.57%					Sekretariat Daerah	
										Predikat Kinerja										Sangat Tinggi	Sangat Tinggi					Sekretariat Daerah	
		Program Peningkatan Pengembangan Sistem Pelaporan Capaian Kinerja dan Keuangan			-														**29,222,000**	**0.00%**	**0.00%**	0.00	#######	0.00%	0.00%	Sekretariat Daerah	
		Penyusunan pelaporan keuangan semesteran dan akhir tahun	Jumlah laporan keuangan semesteran dan akhir tahun yang disusun (dokumen)					3	15,610,000	1	-	-	5,490,000	1	996,000	1	7,695,000	3	14,181,000	100.00%	90.85%					Sekretariat Daerah	

No	Sasaran RKPD	Program/Kegiatan	Indikator Kinerja Program (outcome)/ Kegiatan (output)	Target RPJMD pada Tahun 2021 (Akhir Periode RPJMD)		Realisasi Capaian Kinerja RPJMD sampai dengan RKPD Tahun 2019		Target kinerja dan anggaran berjalan tahun 2020 yang dievaluasi		Realisasi Kinerja Sampai Dengan Triwulan								Realisasi Capaian Kinerja dan Anggaran RKPD yang dievaluasi (2020)		Tingkat Capaian Kinerja dan Realisasi Anggaran RKPD Tahun 2020 (%)		Realisasi Kinerja dan Anggaran RPJMD s/d Tahun 2020		Tingkat Capaian Kinerja dan Realisasi Anggaran RPJMD s/d tahun 2021		SKPD Penanggungjawab	Keterangan
										I		II		III		IV											
1	2	3	4	5		6		7		8		9		10		11		12		13=12/7x100%		14 = 6 + 12		15=14/5 x100%		16	17
				K	Rp	K	Rp	K	Rp	K	Rp	K	Rp	K	Rp	K	Rp	K	Rp	K	Rp	K	Rp	K	Rp		
		Penyusunan Pelaporan Akuntabilitas Kinerja Instansi Pemerintah	Jumlah Dokumen Akuntabilitas Kinerja Instansi pemerintah yang disusun (Dokumen) (dokumen)					1	15,120,000	1	8,389,000	-	-	-	-	-	6,652,000	1	15,041,000	100.00%	99.48%					Sekretariat Daerah	
									30,730,000										**Rata-Rata Capaian Kinerja (%)**	100.00%	95.09%					Sekretariat Daerah	
																			Predikat Kinerja	Sangat Tinggi	Sangat Tinggi					Sekretariat Daerah	
		Program Perencanaan dan Penganggaran SKPD			-														**13,216,000**	**0.00%**	**0.00%**	0.00	#######	0.00%	0.00%	Sekretariat Daerah	
		Penyusunan Dokumen Perencanaan dan Penganggaran SKPD	Jumlah Dokumen Perencanaan dan Penganggaran SKPD (dokumen)					4	18,445,000	2	6,305,000	-	-	-	6,911,000	2	-	4	13,216,000	100.00%	71.65%					Sekretariat Daerah	
									18,445,000										**Rata-Rata Capaian Kinerja (%)**	100.00%	71.65%					Sekretariat Daerah	
																			Predikat Kinerja	Sangat Tinggi	Sedang					Sekretariat Daerah	
		Fungsi Lain sesuai dengan Ketentuan Peraturan Perundang-Undangan/Fungsi Penunjang																								Sekretariat Daerah	
		Program Peningkatan Pelayanan Kedinasan Kepala Daerah/ Wakil Kepala Daerah			-														**1,612,468,892**	**0.00%**	**0.00%**	0.00	#######	0.00%	0.00%	Sekretariat Daerah	
		Dialog/ audiensi dengan tokoh-tokoh masyarakat, pimpinan/ anggota organisasi sosial dan masyarakat	Jumlah pertemuan Kepala Daerah dan Wakil Kepala Daerah dengan tokoh - tokoh masyarakat, Pimpinan/ Anggota Organisasi Sosial dan Masyarakat (kali)					360	478,935,000	90	87,032,300	143	143,616,350	67	93,511,800	71	60,034,300	371	384,194,750	103.06%	80.22%					Sekretariat Daerah	
		Penerimaan kunjungan kerja pejabat negara/ departemen/ lembaga pemerintah non departemen/ luar negeri	Jumlah penerimaan kunjungan kerja pejabat (kali)					15	46,770,000	6	5,500,000	-	-	3	2,900,000	5	23,840,000	14	32,240,000	93.33%	68.93%					Sekretariat Daerah	
		Koordinasi dengan pemerintah pusat dan pemerintah daerah lainnya	Jumlah Koordinasi Kepala Daerah dan Wakil Kepala Daerah dengan Pemerintah Pusat dan Pemda Lainnya (kali)					63	1,493,632,900	32	384,853,596	5	45,328,250	39	460,679,035	15	305,173,261	91	1,196,034,142	144.44%	80.08%					Sekretariat Daerah	
		Bimbingan Teknis dan Implementasi Peraturan Perundang-undangan bagi KDH/WKDH	Jumlah kegiatan pelaksanaan bimtek dan diklat aparatur yang diikuti oleh KDH /WKDH (kali)					1	151,910,200	-	-	-	-	-	-	-	-	-	-	0.00%	0.00%					Sekretariat Daerah	
									2,171,248,100										**Rata-Rata Capaian Kinerja (%)**	100.00%	74.26%					Sekretariat Daerah	
																			Predikat Kinerja	Sangat Tinggi	Sedang					Sekretariat Daerah	
		Program Fasilitasi dan Pembinaan Pengadaan Barang/Jasa Pemerintah			-														**707,259,200**	**0.00%**	**0.00%**	0.00	#######	0.00%	0.00%	Sekretariat Daerah	
		Perencanaan Pengadaan Barang / Jasa	Jumlah OPD yang mengimplementasikan aplikasi SIRUP, SPSE, SIKAP dan LPSE SUPPORT (OPD)					59	607,371,000	59	21,242,500	59	157,236,000	59	163,365,500	59	230,203,500	59	572,047,500	100.00%	94.18%					Sekretariat Daerah	
		Pelaksanaan Pengadaan Barang / Jasa Pemerintah	Jumlah Paket Kegiatan Pengadaan yang terlaksana melalui Fasilitasi Layanan Pengadaan Barang dan Jasa (Paket)					75	113,697,700	37	24,540,700	36	-	20	8,948,500	3	80,077,000	96	113,566,200	128.00%	99.88%					Sekretariat Daerah	
		Monitoring, Evaluasi dan Pelaporan Pengadaan Barang / Jasa	Jumlah Laporan Monitoring Per Triwulan Pelaksanaan Pengadaan/ barang jasa yang disusun (Laporan)					4	21,680,200	1	8,837,500	1	-	1	1,845,000	1	10,963,000	4	21,645,500	100.00%	99.84%					Sekretariat Daerah	
									742,748,900										**Rata-Rata Capaian Kinerja (%)**	100.00%	95.22%					Sekretariat Daerah	
																			Predikat Kinerja	Sangat Tinggi	Sangat Tinggi					Sekretariat Daerah	
		Program Pengembangan dan Pengendalian Pembangunan Daerah			-														**75,174,200**	**0.00%**	**0.00%**	0.00	#######	0.00%	0.00%	Sekretariat Daerah	
		Koordinasi Pengendalian Inflasi Daerah (TPID)	Jumlah Laporan Inflasi Daerah (laporan)					1	38,630,000	-	3,860,000	-	-	-	1,278,000	1	17,028,100	1	22,166,100	100.00%	57.38%					Sekretariat Daerah	

No	Sasaran RKPD	Program/Kegiatan	Indikator Kinerja Program (outcome)/ Kegiatan (output)	Target RPJMD pada Tahun 2021 (Akhir Periode RPJMD)		Realisasi Capaian Kinerja RPJMD sampai dengan RKPD Tahun 2019		Target kinerja dan anggaran berjalan tahun 2020 yang dievaluasi		Realisasi Kinerja Sampai Dengan Triwulan								Realisasi Capaian Kinerja dan Anggaran RKPD yang dievaluasi (2020)		Tingkat Capaian Kinerja dan Realisasi Anggaran RKPD Tahun 2020 (%)		Realisasi Kinerja dan Anggaran RPJMD s/d Tahun 2020		Tingkat Capaian Kinerja dan Realisasi Anggaran RPJMD s/d tahun 2021		SKPD Penanggungjawab	Keterangan
										I		II		III		IV											
1	2	3	4	5		6		7		8		9		10		11		12		13=12/7x100%		14 = 6 + 12		15=14/5 x100%		16	17
				K	Rp	K	Rp	K	Rp	K	Rp	K	Rp	K	Rp	K	Rp	K	Rp	K	Rp	K	Rp	K	Rp		
		Koordinasi Realisasi Penyerapan Anggaran	Persentase Realisasi Serapan Anggaran SKPD (persen)					90	22,255,000	5	3,300,100	25	-	65	996,500	90	14,704,500	90	19,001,100	100.00%	85.38%					Sekretariat Daerah	
		Penguatan Tim Percepatan Akses Keuangan Daerah	Jumlah laporan Percepatan Akses Keuangan Daerah (Laporan)					1	63,425,000	-	5,808,000	-	-	-	2,233,000	1	25,966,000	1	34,007,000	100.00%	53.62%					Sekretariat Daerah	
		Koordinasi Pemanfaatan Dana Bagi Hasil Cukai Hasil Tembakau	Jumlah Laporan Pemanfaatan Dana bagi Hasil Cukai Tembakau (laporan)					0	-	-	-	-	-	-	-	-	-	-	-	0.00%	0.00%					Sekretariat Daerah	
									124,310,000	**Rata-Rata Capaian Kinerja (%)**										100.00%	60.47%					Sekretariat Daerah	
										Predikat Kinerja										Sangat Tinggi	Rendah					Sekretariat Daerah	
		Program Monitoring, Evaluasi dan Pelaporan Pelaksanaan Pembangunan Daerah			-														**27,529,350**	**0.00%**	**0.00%**	0.00	#######	0.00%	0.00%	Sekretariat Daerah	
		Monitoring, Evaluasi dan Pelaporan Pelaksanaan Pembangunan Fisik	Jumlah laporan Monitoring dan Evaluasi Pembangunan Fisik yang terlaksana (Dokumen)					4	28,929,500	1	6,074,800	1	-	1	4,436,000	1	17,018,550	4	27,529,350	100.00%	95.16%					Sekretariat Daerah	
									28,929,500	**Rata-Rata Capaian Kinerja (%)**										100.00%	95.16%					Sekretariat Daerah	
										Predikat Kinerja										Sangat Tinggi	Sangat Tinggi					Sekretariat Daerah	
		Program Pembinaan dan Penataan Produk Hukum			-														**177,854,900**	**0.00%**	**0.00%**	0.00	#######	0.00%	0.00%	Sekretariat Daerah	
		Legislasi Rancangan Produk Hukum Daerah	Jumlah Rancangan Produk Hukum Daerah yang difasilitasi dan ditetapkan (perda)					10	145,333,000	1	21,373,500	-	22,750,500	5	50,521,900	6	49,360,000	12	144,005,900	120.00%	99.09%					Sekretariat Daerah	
			Jumlah Rancangan Produk Hukum Daerah yang difasilitasi dan ditetapkan (perbup)					40		7		13		42		10		72		180.00%						Sekretariat Daerah	
			Jumlah Rancangan Produk Hukum Daerah yang difasilitasi dan ditetapkan (SK)					350		161		52		162		32		407		116.29%						Sekretariat Daerah	
		Publikasi Peraturan Perundang Undangan	Jumlah Produk Hukum yang dipublikasikan (SK)					350	35,126,000	136	9,331,500	52	1,700,000	170	12,272,800	31	10,544,700	389	33,849,000	111.14%	96.36%					Sekretariat Daerah	
			Jumlah Produk Hukum yang dipublikasikan (Perda)					10		4		1		3		2		10		100.00%						Sekretariat Daerah	
			Jumlah Produk Hukum yang dipublikasikan (Perbup)					40		4		13		38		3		58		145.00%						Sekretariat Daerah	
									180,459,000	**Rata-Rata Capaian Kinerja (%)**										100.00%	98.56%					Sekretariat Daerah	
										Predikat Kinerja										Sangat Tinggi	Sangat Tinggi					Sekretariat Daerah	
		Program Penanganan Masalah Hukum dan HAM			-														**101,140,628**	**0.00%**	**0.00%**	0.00	#######	0.00%	0.00%	Sekretariat Daerah	
		Penyelesaian Permasalahan Hukum	Persentase Permasalahan Hukum yang di Fasilitasi Penyelesaiannya (Persen)					70	94,863,000	75	10,129,709	25	34,668,519	50	19,608,400	50	26,114,300	70	90,520,928	100.00%	95.42%					Sekretariat Daerah	
		Pendampingan Tindak Lanjut Hasil Temuan Pengawasan	Persentase Temuan Hasil Pengawasan yang ditindak Lanjuti (Persen)					65	12,326,000	77	645,000	66	3,060,000	23	509,700	65	6,405,000	65	10,619,700	100.00%	86.16%					Sekretariat Daerah	
									107,189,000	**Rata-Rata Capaian Kinerja (%)**										100.00%	94.36%					Sekretariat Daerah	
										Predikat Kinerja										Sangat Tinggi	Sangat Tinggi					Sekretariat Daerah	
		Program Fasilitasi Pelayanan Kehumasan dan Keprotokoleran			-														**836,523,545**	**0.00%**	**0.00%**	0.00	#######	0.00%	0.00%	Sekretariat Daerah	
		Langganan Media Cetak	Jumlah Langganan Media Cetak Lokal, Regional dan Nasional yang dilaksanakan (Examplar)					3720	377,140,000	922	46,930,000	912	114,420,000	942	85,590,000	944	113,920,000	3,720	360,860,000	100.00%	95.68%					Sekretariat Daerah	
		Layanan Keprotokoleran Kepala Daerah dan Wakil Kepala daerah	Jumlah Kegiatan Kedinasan KDH/WKDH yang difasilitasi (kegiatan)					300	167,946,700	108	13,015,050	65	35,930,000	83	-	98	117,143,100	354	166,088,150	118.00%	98.89%					Sekretariat Daerah	

No	Sasaran RKPD	Program/Kegiatan	Indikator Kinerja Program (outcome)/ Kegiatan (output)	Target RPJMD pada Tahun 2021 (Akhir Periode RPJMD)		Realisasi Capaian Kinerja RPJMD sampai dengan RKPD Tahun 2019		Target kinerja dan anggaran berjalan tahun 2020 yang dievaluasi		Realisasi Kinerja Sampai Dengan Triwulan								Realisasi Capaian Kinerja dan Anggaran RKPD yang dievaluasi (2020)		Tingkat Capaian Kinerja dan Realisasi Anggaran RKPD Tahun 2020 (%)		Realisasi Kinerja dan Anggaran RPJMD s/d Tahun 2020		Tingkat Capaian Kinerja dan Realisasi Anggaran RPJMD s/d tahun 2021		SKPD Penanggungjawab	Keterangan
										I		II		III		IV											
1	2	3	4	5		6		7		8		9		10		11		12		13=12/7x100%		14 = 6 + 12		15=14/5 x100%		16	17
				K	Rp	K	Rp	K	Rp	K	Rp	K	Rp	K	Rp	K	Rp	K	Rp	K	Rp	K	Rp	K	Rp		
		Dokumentasi dan Publikasi Kedinasan Kepala Daerah dan Wakil Kepala Daerah	Jumlah Informasi Kedinasan KDH/WKDH yang didokumentasikan/publikasikan (kegiatan)					300	330,245,000	108	19,288,430	65	37,265,430	83	82,809,110	98	170,212,425	354	309,575,395	118.00%	93.74%					Sekretariat Daerah	
									875,331,700										**Rata-Rata Capaian Kinerja (%)**	100.00%	95.57%					Sekretariat Daerah	
																			Predikat Kinerja	Sangat Tinggi	Sangat Tinggi					Sekretariat Daerah	
		Program Fasilitasi Keagamaan dan Masyarakat			-														**8,118,472,900**	**0.00%**	**0.00%**	0.00	#######	0.00%	0.00%	Sekretariat Daerah	
		Pendampingan Penyelenggaraan Ibadah Haji	Jumlah jamaah haji yang di fasilitasi (orang)					0	-	-	-	-	-	-	-	-	-	-	-	0.00%	0.00%					Sekretariat Daerah	
		Penyelenggaraan Hari-Hari Besar Keagamaan	Jumlah Kegiatan hari-hari besar keagamaan yang difasilitasi (kegiatan)					4	122,786,000	4	-	-	4,200,000	-	3,200,000	-	30,109,950	4	37,509,950	100.00%	30.55%					Sekretariat Daerah	
		Pembinaan Kegiatan Keagamaan	Jumlah Kegiatan Keagamaan yang difasilitasi (kegiatan)					0	-	-	-	-	-	-	-	-	-	-	-	0.00%	0.00%					Sekretariat Daerah	
		Apresiasi Wisata Reliji	Jumlah Masyarakat yang mengikuti Wisata Religi (orang)					0	14,919,000	-	14,919,000	-	-	-	-	-	-	-	14,919,000	0.00%	100.00%					Sekretariat Daerah	
		Fasilitasi Pelaksanaan MTQ	Jumlah Peserta yang mengikuti MTQ (orang)					58	1,721,935,000	58	654,654,950	-	112,246,500	-	415,233,000	-	343,416,400	58	1,525,550,850	100.00%	88.60%					Sekretariat Daerah	
		Pembinaan Unit Kesehatan Sekolah	Jumlah Unit Kesehatan Sekolah yang difasilitasi Pembinaannya (sekolah)					4	60,367,100	-	32,711,050	-	2,087,200	4	-	-	-	4	34,798,250	100.00%	57.64%					Sekretariat Daerah	
		Dukungan Pembiayaan Operasional Petugas	Jumlah Petugas Keagamaan yang diberikan Insentif (orang)					1514	6,547,813,500	1,514	-	1,514	1,634,648,150	1,514	3,260,298,150	1,514	1,635,748,550	1,514	6,530,694,850	100.00%	99.74%					Sekretariat Daerah	
									8,467,820,600										**Rata-Rata Capaian Kinerja (%)**	100.00%	96.17%					Sekretariat Daerah	
																			Predikat Kinerja	Sangat Tinggi	Sangat Tinggi					Sekretariat Daerah	
		Program Pelayanan Administrasi Kesejahteraan Rakyat			-														**29,998,750**	**0.00%**	**0.00%**	0.00	#######	0.00%	0.00%	Sekretariat Daerah	
		Monitoring, Evaluasi Pelaporan Pelaksnaan Kesejahteraan Rakyat	Jumlah Laporan Monev Pelaksanaan Kesejahteraan Sosial yang disusun (laporan)					4	35,900,000	1	18,921,200	1	1,596,800	1	8,398,150	1	1,082,600	4	29,998,750	100.00%	83.56%					Sekretariat Daerah	
									35,900,000										**Rata-Rata Capaian Kinerja (%)**	100.00%	83.56%					Sekretariat Daerah	
																			Predikat Kinerja	Sangat Tinggi	Tinggi					Sekretariat Daerah	
		Program Peningkatan Kapasitas Penyelenggaraan Pemerintah Daerah			-														**239,095,600**	**0.00%**	**0.00%**	0.00	#######	0.00%	0.00%	Sekretariat Daerah	
		Penyusunan Laporan Penyelenggaraan Pemerintah Daerah	Jumlah Dokumen LPPD yang disusun (laporan)					2	85,980,000	2	32,584,600	-	10,065,000	-	30,000,000	-	9,389,800	2	82,039,400	100.00%	95.42%					Sekretariat Daerah	
		Evaluasi Kinerja Penyelenggaraan Pemerintah Daerah	Jumlah laporan EKPPD yang disusun (laporan)					3	36,440,000	-	-	-	-	3	-	-	33,508,600	3	33,508,600	100.00%	91.96%					Sekretariat Daerah	
		Pendampingan Kasus Pengaduan Pemerintah Daerah	Persentase Kasus Pengaduan yang ditidaklanjuti (Persen)					100	65,896,500	100	21,409,500	100	3,960,000	100	16,542,400	100	10,833,000	100	52,744,900	100.00%	80.04%					Sekretariat Daerah	
		Monitoring, Evaluasi dan Pelaporan ADM Kecamatan dan Kelurahan	Jumlah Laporan Monev yang dibuat (laporan)					4	21,310,500	1	8,446,500	1	-	1	4,950,700	1	2,499,500	4	15,896,700	100.00%	74.60%					Sekretariat Daerah	
		Peningkatan Kerjasama Multi Pihak	Jumlah MOU yang difasilitasi (MOU)					6	56,436,000	8	9,227,500	4	3,490,000	6	11,395,000	10	30,793,500	28	54,906,000	466.67%	97.29%					Sekretariat Daerah	
									266,063,000										**Rata-Rata Capaian Kinerja (%)**	100.00%	89.86%					Sekretariat Daerah	
																			Predikat Kinerja	Sangat Tinggi	Tinggi					Sekretariat Daerah	
		Program Penegasan Batas Daerah			-														**217,890,938**	**0.00%**	**0.00%**	0.00	#######	0.00%	0.00%	Sekretariat Daerah	
		Penrgasan Batas Wilayah dalam Kab / Kec / Desa	Jumlah Dokumen Penegasan Batas Wilayah Kab/Kec/Desa yang disusun (dokumen)					1	238,133,000	-	27,382,838	-	1,050,000	-	1,649,600	-	187,808,500	1	217,890,938	100.00%	91.50%					Sekretariat Daerah	
									238,133,000										**Rata-Rata Capaian Kinerja (%)**	100.00%	91.50%					Sekretariat Daerah	

No	Sasaran RKPD	Program/Kegiatan	Indikator Kinerja Program (outcome)/ Kegiatan (output)	Target RPJMD pada Tahun 2021 (Akhir Periode RPJMD)		Realisasi Capaian Kinerja RPJMD sampai dengan RKPD Tahun 2019		Target kinerja dan anggaran berjalan tahun 2020 yang dievaluasi		Realisasi Kinerja Sampai Dengan Triwulan								Realisasi Capaian Kinerja dan Anggaran RKPD yang dievaluasi (2020)		Tingkat Capaian Kinerja dan Realisasi Anggaran RKPD Tahun 2020 (%)		Realisasi Kinerja dan Anggaran RPJMD s/d Tahun 2020		Tingkat Capaian Kinerja dan Realisasi Anggaran RPJMD s/d tahun 2021		SKPD Penanggungjawab	Keterangan
										I		II		III		IV											
1	2	3	4	5		6		7		8		9		10		11		12		13=12/7x100%		14 = 6 + 12		15=14/5 x100%		16	17
				K	Rp	K	Rp	K	Rp	K	Rp	K	Rp	K	Rp	K	Rp	K	Rp	K	Rp	K	Rp	K	Rp		
																			Predikat Kinerja	Sangat Tinggi	Sangat Tinggi					Sekretariat Daerah	
		Program Peningkatan Kualitas Pelayanan Publik			-														**121,008,000**	**0.00%**	**0.00%**	0.00	#######	0.00%	0.00%	Sekretariat Daerah	
		Sosialisasi dan Internalisasi Reformasi Birokrasi Pemerintah Daerah	Jumlah Sosialisasi yang dilaksanakan (kegiatan)					1	123,095,000	-	-	-	3,624,000	1	104,054,000	-	13,330,000	1	121,008,000	100.00%	98.30%					Sekretariat Daerah	
									123,095,000										**Rata-Rata Capaian Kinerja (%)**	100.00%	98.30%					Sekretariat Daerah	
																			Predikat Kinerja	Sangat Tinggi	Sangat Tinggi					Sekretariat Daerah	
		Program Penguatan Sistem Manajemen SDM ASN			-														**265,535,500**	**0.00%**	**0.00%**	0.00	#######	0.00%	0.00%	Sekretariat Daerah	
		Penyusunan Standar Kompetensi Jabatan Struktural dan Fungsional	Jumlah Dokumen Standar Kompetensi Jabatan yang disusun (dokumen)					1	44,070,000	-	-	-	5,769,000	1	-	-	34,890,000	1	40,659,000	100.00%	92.26%					Sekretariat Daerah	
		Anjab, ABK dan Evaluasi Jabatan	Jumlah Dokumen Anjab, ABK yang disusun (dokumen)					1	225,942,000	-	29,108,000	-	13,374,500	1	151,185,000	-	31,209,000	1	224,876,500	100.00%	99.53%					Sekretariat Daerah	
									270,012,000										**Rata-Rata Capaian Kinerja (%)**	100.00%	98.34%					Sekretariat Daerah	
																			Predikat Kinerja	Sangat Tinggi	Sangat Tinggi					Sekretariat Daerah	
		Program Penguatan Akuntabilitas			-														**93,154,360**	**0.00%**	**0.00%**	0.00	#######	0.00%	0.00%	Sekretariat Daerah	
		Penyusunan LAKIP	Jumlah Dokumen LAKIP Pemerintah Daerah yang disusun (dokumen)					1	94,633,000	1	31,749,360	-	13,254,000	-	6,535,000	-	41,616,000	1	93,154,360	100.00%	98.44%					Sekretariat Daerah	
									94,633,000										**Rata-Rata Capaian Kinerja (%)**	100.00%	98.44%					Sekretariat Daerah	
																			Predikat Kinerja	Sangat Tinggi	Sangat Tinggi					Sekretariat Daerah	
		Program Pemeliharaan Sarana dan Prasarana Sekretariat Daerah/KDH/WKDH			-														**1,011,248,067**	**0.00%**	**0.00%**	0.00	#######	0.00%	0.00%	Sekretariat Daerah	
		Rehabilitasi/Sedang Berat Gedung dan Kantor	Jumlah Gedung Kantor yang direhabilitasi sedang/berat (paket)					4	394,500,000	-	-	3	18,678,000	-	-	-	-	3	18,678,000	75.00%	4.73%					Sekretariat Daerah	
		Pemeliharaan Rutin/Berkala Kendaraan Dinas/Operasional Sekretariat Daerah/KDH/WKDH	Jumlah Pemeliharaan Kendaraan Dinas/Operasional (unit)					63	826,345,000	63	90,683,480	36	141,139,000	36	42,456,050	63	408,820,993.50	63	683,099,523.50	100.00%	82.67%					Sekretariat Daerah	
		Pemeliharaan Rutin/Berkala Rumah Jabatan Sekretariat Daerah/KDH/WKDH	Jumlah Rumah Jabatan yang dipelihara (unit)					4	191,000,000	4	21,063,000	3	17,860,000	3	31,700,000	3	86,375,000	4	156,998,000	100.00%	82.20%					Sekretariat Daerah	
		Pemeliharaan Rutin/Berkala Gedung dan Kantor	Jumlah Gedung dan Kantor yang dipelihara (unit)					2	117,334,523	-	-	1	3,809,000	2	22,330,000	-	69,381,523.90	2	95,520,523.90	100.00%	81.41%					Sekretariat Daerah	
		Pemeliharaan Rutin/Berkala Perlengkapan Gedung dan Kantor	Jumlah Perlengkapan Gedung dan Kantor yang dipelihara (Jenis)					1	50,000,000	1	5,500,000	1	17,361,000	1	11,150,000	1	15,750,000	1	49,761,000	100.00%	99.52%					Sekretariat Daerah	
		Pemeliharaan Rutin/Berkala Rumah Dinas / Mess	Jumlah Rumah Dinas/Mess yang dipelihara (unit)					1	35,000,000	-	-	1	3,004,500	1	2,101,520	-	2,112,000	1	7,218,020	100.00%	20.62%					Sekretariat Daerah	
									1,614,179,523										**Rata-Rata Capaian Kinerja (%)**	93.89%	62.65%					Sekretariat Daerah	
																			Predikat Kinerja	Sangat Tinggi	Rendah					Sekretariat Daerah	
		Program Peningkatan Sarana dan Prasarana Sekretariat Daerah/KDH/WKDH			-														**322,406,059**	**0.00%**	**0.00%**	0.00	#######	0.00%	0.00%	Sekretariat Daerah	
		Pengadaan Peralatan dan Perlengkapan Gedung dan Kantor	Jumlah Peralatan dan Perlengkapan Gedung dan kantor yang diadakan (jenis)					5	155,700,000	-	-	-	-	2	61,674,800	3	78,762,400	5	140,437,200	100.00%	90.20%					Sekretariat Daerah	
		Penyediaan Komponen Instalasi Listrik/Penerangan Bangunan Gedung dan Kantor	Jumlah Komponen Instalasi Listrik/Penerangan bangunan Gedung dan Kantor yang disediakan (Jenis)					9	31,495,000	9	4,366,000	9	3,155,000	9	6,313,000	9	13,364,500	9	27,198,500	100.00%	86.36%					Sekretariat Daerah	

No	Sasaran RKPD	Program/Kegiatan	Indikator Kinerja Program (outcome)/ Kegiatan (output)	Target RPJMD pada Tahun 2021 (Akhir Periode RPJMD)		Realisasi Capaian Kinerja RPJMD sampai dengan RKPD Tahun 2019		Target kinerja dan anggaran berjalan tahun 2020 yang dievaluasi		Realisasi Kinerja Sampai Dengan Triwulan I		Realisasi Kinerja Sampai Dengan Triwulan II		Realisasi Kinerja Sampai Dengan Triwulan III		Realisasi Kinerja Sampai Dengan Triwulan IV		Realisasi Capaian Kinerja dan Anggaran RKPD yang dievaluasi (2020)		Tingkat Capaian Kinerja dan Realisasi Anggaran RKPD Tahun 2020 (%)		Realisasi Kinerja dan Anggaran RPJMD s/d Tahun 2020		Tingkat Capaian Kinerja dan Realisasi Anggaran RPJMD s/d tahun 2021		SKPD Penanggungjawab	Keterangan
1	2	3	4	5		6		7		8		9		10		11		12		13=12/7x100%		14 = 6 + 12		15=14/5 x100%		16	17
				K	Rp	K	Rp	K	Rp	K	Rp	K	Rp	K	Rp	K	Rp	K	Rp	K	Rp	K	Rp	K	Rp		
		Penyediaan Komponen Instalasi Listrik/Penerangan Rumah Jabatan Sekretariat Daerah/KDH/WKDH	Jumlah Komponen Instalasi Listrik/Penerangan Rumah Jabatan Sekretariat Daerah/KDH/WKDHyang disediakan (jenis)					11	50,020,000	8	1,270,000	11	9,165,000	9	25,835,000	11	10,558,500	11	46,828,500	100.00%	93.62%					Sekretariat Daerah	
		Pengadaan Peralatan dan Perlengkapan Rumah Jabatan Sekretariat Daerah/KDH/WKDH	Jumlah Peralatan dan Perlengkapan Rumah Jabatan Sekretariat Daerah/KDH/WKDH yang disediakan (jenis)					3	82,000,000	-	-	-	-	-	-	-	-	-	-	0.00%	0.00%					Sekretariat Daerah	
		Pengadaan Peralatan dan Perlengkapan Rumah Dinas / Mess	Jumlah Peralatan dan Perlengkapan Rumah Dinas/Mess yang disediakan (jenis)					4	31,255,000	-	-	-	-	-	-	1	20,340,509	1	20,340,509	25.00%	65.08%					Sekretariat Daerah	
		Penyediaan Bahan Logistik Kantor dan Rumah Jabatan Sekretariat Daerah/KDH/WKDH	Jumlah bahan Logistik Kantor dan Rumah Jabatan yang disediakan (jenis)					11	115,632,000	5	11,395,000	2	975,000	3	20,980,000	2	27,251,350	11	60,601,350	100.00%	52.41%					Sekretariat Daerah	
		Penyediaan Jasa Perbaikan dan Pemeliharaan Peralatan Kerja Sekretariat Daerah/KDH/WKDH	Jumlah Jasa Perbaikan dan Pemeliharaan Peraltan Kerja Sekretariat Daerah/KDH/WKDH yang disediakan (jenis)					3	27,750,000	3	3,570,000	3	4,070,000	3	8,600,000	3	10,760,000	3	27,000,000	100.00%	97.30%					Sekretariat Daerah	
									493,852,000										**Rata-Rata Capaian Kinerja (%)**	78.65%	65.28%					Sekretariat Daerah	
																			Predikat Kinerja	Tinggi	Sedang					Sekretariat Daerah	
		Program Peningkatan Kesadaran Hukum dan HAM			-														**38,382,700**	**0.00%**	**0.00%**	0.00	#######	0.00%	0.00%	Sekretariat Daerah	
		Pembinaan Desa Sadar Hukum	Jumlah Desa yang dilakukan Pembinaan (Desa)					0	-	-	-	-	-	-	-	-	-	-	-	0.00%	0.00%					Sekretariat Daerah	
		Penyusunan Laporan Pelaksanaan Aksi HAM	Jumlah Pelaporan Pelaksanaan aksi HAM yang dilaksanakan (Laporan)					4	40,995,000	1	685,000	1	2,855,000	1	8,797,700	1	26,045,000	4	38,382,700	100.00%	93.63%					Sekretariat Daerah	
									40,995,000										**Rata-Rata Capaian Kinerja (%)**	100.00%	93.63%					Sekretariat Daerah	
																			Predikat Kinerja	Sangat Tinggi	Sangat Tinggi					Sekretariat Daerah	
		Program Penguatan Tatalaksana			-														**39,560,000**	**0.00%**	**0.00%**	0.00	#######	0.00%	0.00%	Sekretariat Daerah	
		Penyusunan, Evaluasi dan Pengembangan Standar Operasional Prosedur	Jumlah SOP yang disusun, dievaluasi dan dikembangkan (dokumen)					1	42,675,000	-	-	-	6,690,000	-	14,000,000	1	18,870,000	1	39,560,000	100.00%	92.70%					Sekretariat Daerah	
		Penyediaan Buku Kerja Kepegawaian dan ID Card	Jumlah ID Card yang disediakan (ID Card)					0	-	-	-	-	-	-	-	-	-	-	-	0.00%	0.00%					Sekretariat Daerah	
									42,675,000										**Rata-Rata Capaian Kinerja (%)**	100.00%	92.70%					Sekretariat Daerah	
																			Predikat Kinerja	Sangat Tinggi	Sangat Tinggi					Sekretariat Daerah	
		Program Penguatan Kelembagaan			-														**39,823,000**	**0.00%**	**0.00%**	0.00	#######	0.00%	0.00%	Sekretariat Daerah	
		Evaluasi Organisasi Perangkat Daerah	Jumlah OPD yang dievaluasi (OPD)					2	29,365,000	-	11,541,000	18	5,315,000	-	3,592,000	-	8,435,000	18	28,883,000	900.00%	98.36%					Sekretariat Daerah	
		Penataan Organisasi Perangkat Daerah	Jumlah OPD yang ditata (OPD)					2	14,315,000	-	-	-	-	2	520,000	18	10,420,000	20	10,940,000	1000.00%	76.42%					Sekretariat Daerah	
									43,680,000										**Rata-Rata Capaian Kinerja (%)**	100.00%	91.17%					Sekretariat Daerah	
																			Predikat Kinerja	Sangat Tinggi	Sangat Tinggi					Sekretariat Daerah	
		Program Inovasi Pelayanan Publik			-														**61,001,039**	**0.00%**	**0.00%**	0.00	#######	0.00%	0.00%	Sekretariat Daerah	
		Pelaksanaan Inovasi Pelayanan Publik	Jumlah OPD yang dikutkan lomba inovasi pelayanan publik tingkat Nasional (OPD) (OPD)					7	63,842,000	-	3,348,039	7	8,220,000	-	-	-	49,433,000	7	61,001,039	100.00%	95.55%					Sekretariat Daerah	
									63,842,000										**Rata-Rata Capaian Kinerja (%)**	100.00%	95.55%					Sekretariat Daerah	
																			Predikat Kinerja	Sangat Tinggi	Sangat Tinggi					Sekretariat Daerah	

No	Sasaran RKPD	Program/Kegiatan	Indikator Kinerja Program (outcome)/ Kegiatan (output)	Target RPJMD pada Tahun 2021 (Akhir Periode RPJMD)		Realisasi Capaian Kinerja RPJMD sampai dengan RKPD Tahun 2019		Target kinerja dan anggaran berjalan tahun 2020 yang dievaluasi		Realisasi Kinerja Sampai Dengan Triwulan I		Realisasi Kinerja Sampai Dengan Triwulan II		Realisasi Kinerja Sampai Dengan Triwulan III		Realisasi Kinerja Sampai Dengan Triwulan IV		Realisasi Capaian Kinerja dan Anggaran RKPD yang dievaluasi (2020)		Tingkat Capaian Kinerja dan Realisasi Anggaran RKPD Tahun 2020 (%)		Realisasi Kinerja dan Anggaran RPJMD s/d Tahun 2020		Tingkat Capaian Kinerja dan Realisasi Anggaran RPJMD s/d tahun 2021		SKPD Penanggungjawab	Keterangan
1	2	3	4	5		6		7		8		9		10		11		12		13=12/7x100%		14 = 6 + 12		15=14/5 x100%		16	17
				K	Rp	K	Rp	K	Rp	K	Rp	K	Rp	K	Rp	K	Rp	K	Rp	K	Rp	K	Rp	K	Rp		
		Program Penataan Wilayah Kelurahan			-														**10,610,000**	**0.00%**	**0.00%**	0.00	#######	0.00%	0.00%	Sekretariat Daerah	
		Fasilitasi Pelaksanaan Lomba Kelurahan	Jumlah Kelurahan yang difasilitasi (Kelurahan)					3	10,610,000	3	10,610,000		-	-	-	-	-	3	10,610,000	100.00%	100.00%					Sekretariat Daerah	
									10,610,000										**Rata-Rata Capaian Kinerja (%)**	100.00%	100.00%					Sekretariat Daerah	
																			Predikat Kinerja	Sangat Tinggi	Sangat Tinggi					Sekretariat Daerah	
		Program Perencanaan dan Penatausahaan Aset Sekretariat Daerah/KDH/WKDH			-														**77,268,533**	**0.00%**	**0.00%**	0.00	#######	0.00%	0.00%	Sekretariat Daerah	
		Penyusunan Laporan Penatausahaan Aset Sekretariat Daerah/KDH/WKDH	Jumlah Laporan Aset yang Terdata (laporan)					6	65,669,000	1	5,445,000	2	3,760,000	1	4,305,500	2	13,071,800	6	26,582,300	100.00%	40.48%					Sekretariat Daerah	
		Operasional Penatausahaan Perlengkapan dan Aset Sekretariat Daerah/KDH/WKDH	Persentase Dukungan Operasional dan Penatausahaan Aset SETDA/KDH/WKDH (persen)					85	56,420,000	15	12,892,800	25	20,091,300	20	12,608,133	25	5,094,000	85	50,686,233	100.00%	89.84%					Sekretariat Daerah	
									122,089,000										**Rata-Rata Capaian Kinerja (%)**	100.00%	63.29%						
																			Predikat Kinerja	Sangat Tinggi	Rendah						
									21,960,783,623	**TOTAL RATA-RATA CAPAIAN KINERJA DAN ANGGARAN DARI SELURUH PROGRAM**										**92.38%**	**88.58%**						
										PREDIKAT KINERJA DARI SELURUH PROGRAM										**Sangat Tinggi**	**Tinggi**						
		Program Pelayanan Administrasi Perkantoran																	**3,093,578,200**	**#DIV/0!**	**#DIV/0!**	0.00	#######	#DIV/0!	#DIV/0!	Sekretariat DPRD	
		Penyediaan jasa surat menyurat	Jumlah Surat yang dihasilkan (Lembar)					120	10,190,000	30	3,750,000	30	2,105,000	30	1,644,000	30	2,672,000	120	10,171,000	100.00%	99.81%					Sekretariat DPRD	Tidak Ada()
		Penyediaan jasa komunikasi, sumber daya air dan listrik	Jumlah rekening bulanan Jasa Komunikasi, SDA,dan Listrik yang terbayarkan (Rekening)					36	500,112,000	9	115,609,331	9	116,751,429	9	85,184,564	9	89,232,192	36	406,777,516	100.00%	81.34%					Sekretariat DPRD	Tidak Ada()
		Penyediaan jasa jaminan barang milik daerah	Jumlah Barang Milik Daerah yang di asuransikan (unit)					0	-	-	-	-	-	-	-	-	-	-	-	0.00%	0.00%					Sekretariat DPRD	Tidak Ada()
		Penyediaan jasa kebersihan kantor	Jumlah Alat dan Bahan Pembersih yang disediakan (Jenis)					2	295,270,000	2	51,567,000	2	71,775,000	2	103,625,000	2	66,300,000	2	293,267,000	100.00%	99.32%					Sekretariat DPRD	Tidak Ada()
			Jumlah Tenaga Kebersihan yang Terbayarkan (Orang)					21		21		21		21		20		21		98.81%						Sekretariat DPRD	
		Penyediaan jasa perbaikan peralatan kerja	Jumlah Peralatan Kerja yang dipelihara (Unit)					146	110,250,000	36	18,760,000	29	22,465,000	10	24,470,000	59	44,480,000	134	110,175,000	91.78%	99.93%					Sekretariat DPRD	Tidak Ada()
		Penyediaan alat tulis kantor	Jumlah Jenis ATK yang disediakan (Jenis)					33	81,133,000	33	21,431,500	33	16,957,500	33	13,357,000	33	29,387,000	33	81,133,000	100.00%	100.00%					Sekretariat DPRD	Tidak Ada()
		Penyediaan barang cetakan dan penggandaan	Jumlah Penunjang administrasi Kesekretariatan SKPD yang terpenuhi (Jenis)					2	66,300,100	2	19,608,750	2	8,971,250	2	7,420,000	2	30,300,000	2	66,300,000	100.00%	100.00%					Sekretariat DPRD	Tidak Ada()
		Penyediaan komponen instalasi listrik/penerangan bangunan kantor	Jumlah Komponen Instalasi Listrik/Penerangan Bangunan Kantor yang Disediakan (Jenis)					9	40,000,000	9	10,000,000	9	5,160,000	9	4,805,000	9	19,694,000	9	39,659,000	100.00%	99.15%					Sekretariat DPRD	Tidak Ada()
		Penyediaan bahan bacaan dan peraturan perundang-undangan	Jumlah Bahan Bacaan dan Peraturan perundang-Undangan yang disediakan (examplar)					47220	201,900,000	11,805	33,650,000	11,805	50,650,000	11,805	58,800,000	11,805	58,800,000	47,220	201,900,000	100.00%	100.00%					Sekretariat DPRD	Tidak Ada()
		Penyediaan bahan logistik kantor	Jumlah logistik Rumah Jabatan yang disediakan (Jenis)					2	646,050,500	2	71,200,000	2	147,250,000	2	189,290,000	2	211,035,600	2	618,775,600	100.00%	95.78%					Sekretariat DPRD	Tidak Ada()
			Jumlah BBM yang disediakan (Liter) (Liter)					8419		1,465		569		1,475		2,910		6,419		76.24%						Sekretariat DPRD	
		Penyediaan makanan dan minuman	Jumlah makan dan minum tamu, rapat yang disediakan (kotak)					2125	258,250,000	1,000	49,146,000	1,000	61,225,000	125	78,625,000	-	68,803,000	2,125	257,799,000	100.00%	99.83%					Sekretariat DPRD	Tidak Ada()
			Jumlah Prasmanan makan minum tamu, rapat yang disediakan (Porsi)					5950		893		1,307		1,450		2,300		5,950		100.00%						Sekretariat DPRD	
		Rapat-rapat koordinasi dan konsultasi ke luar daerah	Jumlah koordinasi dan konsultasi luar daerah yang dilaksanakan (kali) (Kali)					69	426,850,000	23	98,852,500	3	12,082,934	4	9,784,000	39	305,440,700	69	426,160,134	100.00%	99.84%					Sekretariat DPRD	Tidak Ada()
		Penyediaan jasa tenaga pendukung administrasi/teknis	Jumlah tenaga pendukung administrasi/teknis yang terbayarkan (Org)					37	430,000,000	31	68,000,000	30	101,000,000	33	101,000,000	37	142,000,000	37	412,000,000	100.00%	95.81%					Sekretariat DPRD	Tidak Ada()
		Penyediaan perlengkapan dan peralatan rumah tangga	Jumlah peralatan dan perlengkapan rumah tangga yang disiapkan (kali)					2	8,250,000	2	2,634,000	2	984,000	2	3,120,000	2	1,400,000	2	8,138,000	100.00%	98.64%					Sekretariat DPRD	Tidak Ada()
		Monitoring dan evaluasi	Jumlah laporan monitoring dan evaluasi yang tersusun (Dok) (Dokumen)					4	15,231,000	1	2,144,500	1	2,853,200	1	4,411,400	1	5,810,400	4	15,219,500	100.00%	99.92%					Sekretariat DPRD	Tidak Ada()
		Kunjungan Kerja Dalam Daerah	Jumlah kunjungan kerja dalam daerah yang dilaksanakan (kali)					85	59,462,250	5	1,282,400	7	4,130,800	21	7,533,850	15	8,198,800	48	21,145,850	56.47%	35.56%					Sekretariat DPRD	Tidak Ada()

No	Sasaran RKPD	Program/Kegiatan	Indikator Kinerja Program (outcome)/ Kegiatan (output)	Target RPJMD pada Tahun 2021 (Akhir Periode RPJMD)		Realisasi Capaian Kinerja RPJMD sampai dengan RKPD Tahun 2019		Target kinerja dan anggaran berjalan tahun 2020 yang dievaluasi		Realisasi Kinerja Sampai Dengan Triwulan								Realisasi Capaian Kinerja dan Anggaran RKPD yang dievaluasi (2020)		Tingkat Capaian Kinerja dan Realisasi Anggaran RKPD Tahun 2020 (%)		Realisasi Kinerja dan Anggaran RPJMD s/d Tahun 2020		Tingkat Capaian Kinerja dan Realisasi Anggaran RPJMD s/d tahun 2021		SKPD Penanggungjawab	Keterangan
										I		II		III		IV											
1	2	3	4	5		6		7		8		9		10		11		12		13=12/7x100%		14 = 6 + 12		15=14/5 x100%		16	17
				K	Rp	K	Rp	K	Rp	K	Rp	K	Rp	K	Rp	K	Rp	K	Rp	K	Rp	K	Rp	K	Rp		
		Penyediaan Jasa Jaminan Pemeliharaan Pimpinan dan Anggota DPRD	Jumlah Pimpinan dan Anggota DPRD yang melakukan general check-up (Org)					30	180,000,000	-	-	-	-	-	-	20	124,957,600	20	124,957,600	66.67%	69.42%					Sekretariat DPRD	Tidak Ada()
									3,329,248,850										**Rata-Rata Capaian Kinerja (%)**	94.79%	92.92%					Sekretariat DPRD	
																			Predikat Kinerja	Sangat Tinggi	Sangat Tinggi					Sekretariat DPRD	
		Program Peningkatan Sarana dan Prasarana Aparatur			-														**2,035,915,283**	**#DIV/0!**	**#DIV/0!**	0.00	#######	#DIV/0!	#DIV/0!	Sekretariat DPRD	
		Pembangunan rumah jabatan	Jumlah rumah jabatan Pimpinan DPRD, wakil Ketua DPRD yang terbangun (unit/paket) (Unit/Paket)					3	1,480,990,000	1	58,125,953	2	491,325,302	-	330,644,722	-	591,303,075	3	1,471,399,052	100.00%	99.35%					Sekretariat DPRD	Tidak Ada()
		Pembangunan gedung kantor	Jumlah prasarana gedungb kantor yang disediakan (Unit/Paket)					0	-	-	-	-	-	-	-	-	-	-	-	0.00%	0.00%					Sekretariat DPRD	Tidak Ada()
		Pengadaan perlengkapan rumah jabatan/dinas	Jumlah prasarana rumah jabatan yang disediakan (Unit/Paket)					3	96,000,000	-	-	-	-	-	-	3	85,025,000	3	85,025,000	100.00%	88.57%					Sekretariat DPRD	Tidak Ada()
		Pengadaan peralatan dan perlengkapan kantor	Jumlah peralatan dan perlengkapan gedung kantor yang diadakan (Buah/unit/paket)					11	47,000,000	-	-	-	-	-	-	11	46,024,000	11	46,024,000	100.00%	97.92%					Sekretariat DPRD	Tidak Ada()
		Pemeliharaan rutin/berkala rumah jabatan	Jumlah pemeliharaan,gedung,taman dan halaman rujab yang dipelihara (Unit)					3	130,000,000	-	-	-	-	2	34,759,000	1	94,556,500	3	129,315,500	100.00%	99.47%					Sekretariat DPRD	Tidak Ada()
		Pemeliharaan rutin/berkala gedung kantor	Jumlah pemeliharaan gedung,taman,halaman gedung.Jumlah pemeliharaan gedung,taman,halaman gedung kantor yang dipelihara yang dipelihara (Unit)					2	140,557,450	1	15,418,000	-	37,133,000	-	17,225,000	1	69,863,500	2	139,639,500	100.00%	99.35%					Sekretariat DPRD	Tidak Ada()
		Pemeliharaan rutin/berkala kendaraan dinas/operasional	Jumlah kendaraan dinas operasional yang terpelihara dan berfungsi baik (Unit)					11	167,000,000	5	35,234,595	2	9,986,911	-	52,179,773	4	67,110,952	11	164,512,231	100.00%	98.51%					Sekretariat DPRD	Tidak Ada()
									2,061,547,450										**Rata-Rata Capaian Kinerja (%)**	100.00%	98.76%					Sekretariat DPRD	
																			Predikat Kinerja	Sangat Tinggi	Sangat Tinggi					Sekretariat DPRD	
		Program Peningkatan Disiplin Aparatur			-														**244,492,000**	**#DIV/0!**	**#DIV/0!**	0.00	#######	#DIV/0!	#DIV/0!	Sekretariat DPRD	
		Pengadaan pakaian dinas beserta perlengkapannya	Jumlah pakaian dinas anggota DPRD (psg/paket) (Psg/Paket)					30	246,000,000	-	-	-	-	30	198,792,000	-	45,700,000	30	244,492,000	100.00%	99.39%					Sekretariat DPRD	Tidak Ada()
		Pengadaan pakaian khusus hari-hari tertentu	jumlah pakaian hari-hari tertentu yang diadakan (Psg)					0	-	-	-	-	-	-	-	-	-	-	-	0.00%	0.00%					Sekretariat DPRD	Tidak Ada()
									246,000,000										**Rata-Rata Capaian Kinerja (%)**	100.00%	99.39%					Sekretariat DPRD	
																			Predikat Kinerja	Sangat Tinggi	Sangat Tinggi					Sekretariat DPRD	
		Program Peningkatan Kapasitas Sumber Daya Aparatur			-														**238,681,174**	**#DIV/0!**	**#DIV/0!**	0.00	#######	#DIV/0!	#DIV/0!	Sekretariat DPRD	
		Bimbingan teknis implementasi peraturan perundang-undangan	Jumlah aparatur yang mengikuti pelatihan,bimtek,dan diklat (Orang)					19	268,303,200	6	66,920,000	5	-	-	-	8	171,761,174	19	238,681,174	100.00%	88.96%					Sekretariat DPRD	Tidak Ada()
									268,303,200										**Rata-Rata Capaian Kinerja (%)**	100.00%	88.96%					Sekretariat DPRD	
																			Predikat Kinerja	Sangat Tinggi	Tinggi					Sekretariat DPRD	
		Program Peningkatan Pengembangan Sistem Pelaporan Capaian Kinerja dan Keuangan			-														**8,530,000**	**#DIV/0!**	**#DIV/0!**	0.00	#######	#DIV/0!	#DIV/0!	Sekretariat DPRD	
		Penyusunan pelaporan keuangan semesteran	Jumlah laporan keuangan semesteran dan akhir tahun yang disusun (Dokumen)					2	5,000,000	-	-	1	867,000	-	2,138,000	1	1,295,000	2	4,300,000	100.00%	86.00%					Sekretariat DPRD	Tidak Ada()
		Penyusunan Pelaporan Akuntabilitas Kinerja Instansi Pemerintah	Jumlah dokumen sistem akuntabilitas kinerja instansi pemerintah yang disusun (dok) (Dokumen)					1	4,230,000	1	4,230,000	-	-	-	-	-	-	1	4,230,000	100.00%	100.00%					Sekretariat DPRD	Tidak Ada()
									9,230,000										**Rata-Rata Capaian Kinerja (%)**	100.00%	92.42%					Sekretariat DPRD	
																			Predikat Kinerja	Sangat Tinggi	Sangat Tinggi					Sekretariat DPRD	
		Program Perencanaan dan Penganggaran SKPD			-														**6,725,100**	**#DIV/0!**	**#DIV/0!**	0.00	#######	#DIV/0!	#DIV/0!	Sekretariat DPRD	

No	Sasaran RKPD	Program/Kegiatan	Indikator Kinerja Program (outcome)/ Kegiatan (output)	Target RPJMD pada Tahun 2021 (Akhir Periode RPJMD)		Realisasi Capaian Kinerja RPJMD sampai dengan RKPD Tahun 2019		Target kinerja dan anggaran berjalan tahun 2020 yang dievaluasi		Realisasi Kinerja Sampai Dengan Triwulan								Realisasi Capaian Kinerja dan Anggaran RKPD yang dievaluasi (2020)		Tingkat Capaian Kinerja dan Realisasi Anggaran RKPD Tahun 2020 (%)		Realisasi Kinerja dan Anggaran RPJMD s/d Tahun 2020		Tingkat Capaian Kinerja dan Realisasi Anggaran RPJMD s/d tahun 2021		SKPD Penanggungjawab	Keterangan
										I		II		III		IV											
1	2	3	4	5		6		7		8		9		10		11		12		13=12/7x100%		14 = 6 + 12		15=14/5 x100%		16	17
				K	Rp	K	Rp	K	Rp	K	Rp	K	Rp	K	Rp	K	Rp	K	Rp	K	Rp	K	Rp	K	Rp		
		Penyusunan Dokumen Perencanaan dan Penganggaran SKPD	Jumlah Dokumen Perencanaan dan Penganggaran yang tersusun (Dokumen)					6	6,725,100	-	-	1	340,000	4	2,129,200	1	4,255,900	6	6,725,100	100.00%	100.00%					Sekretariat DPRD	Tidak Ada()
									6,725,100										**Rata-Rata Capaian Kinerja (%)**	100.00%	100.00%					Sekretariat DPRD	
																			Predikat Kinerja	Sangat Tinggi	Sangat Tinggi					Sekretariat DPRD	
		Fungsi Lain sesuai dengan Ketentuan Peraturan Perundang-Undangan/Fungsi Penunjang																								Sekretariat DPRD	
		Program Peningkatan Kapasitas Lembaga Perwakilan Rakyat Daerah			-														**1,125,330,396**	**#DIV/0!**	**#DIV/0!**	0.00	#######	#DIV/0!	#DIV/0!	Sekretariat DPRD	
		Bimbingan Teknis dan Sosialisasi Peraturan Perundang-undangan bagi Pimpinan dan Anggota DPRD	Jumlah Bimtek yang diikuti oleh Pimpinan dan anggota DPRD (Kali)					2	894,043,600	1	24,949,800	-	-	-	-	1	813,260,596	2	838,210,396	100.00%	93.75%					Sekretariat DPRD	Tidak Ada()
		Penyediaan Jasa Konsultasi/Tenaga Ahli bagi Pimpinan dan Anggota DPRD	Jumlah Pakar yang disediakan (Org) (Org)					0	288,430,000	-	42,000,000	-	63,000,000	-	84,000,000	-	98,120,000	-	287,120,000	0.00%	99.55%					Sekretariat DPRD	Tidak Ada()
			Jumlah tenaga ahli fraksi yang disediakan (org)					6		6		6		6		6		6		100.00%						Sekretariat DPRD	
									1,182,473,600										**Rata-Rata Capaian Kinerja (%)**	87.80%	95.17%					Sekretariat DPRD	
																			Predikat Kinerja	Tinggi	Sangat Tinggi					Sekretariat DPRD	
		Program Persidangan dan Perundang-undangan DPRD			-														**6,574,287,428**	**#DIV/0!**	**#DIV/0!**	0.00	#######	#DIV/0!	#DIV/0!	Sekretariat DPRD	
		Pembahasan Rancangan Peraturan Daerah	Jumlah Ranperda yang difasilitasi (Ranperda)					8	1,211,063,700	1	327,566,150	-	4,822,100	-	-	6	864,889,293	7	1,197,277,543	87.50%	98.86%					Sekretariat DPRD	Tidak Ada()
		Penyusunan Perda Inisiatif DPRD	Jumlah Ranperda inisiatif yang difasilitasi (Ranperda)					0	-	-	-	-	-	-	-	-	-	-	-	0.00%	0.00%					Sekretariat DPRD	Tidak Ada()
		Sosialisasi Peraturan Perundang-undangan	Jumlah sosialisasi rancangan Perda (Perda)					0	-	-	-	-	-	-	-	-	-	-	-	0.00%	0.00%					Sekretariat DPRD	Tidak Ada()
		Rapat-rapat Paripurna	Jumlah rapat-rapat paripurna (Kali)					35	147,330,000	7	7,600,000	9	40,979,000	9	16,596,000	10	59,150,000	35	124,325,000	100.00%	84.39%					Sekretariat DPRD	Tidak Ada()
		Rapat-rapat Alat Kelengkapan Dewan	Jumlah rapat-rapat alat kelengkapan dewan (kail)					90	2,709,892,098	40	1,353,079,234	22	190,882,850	-	121,761,400	28	957,554,900	90	2,623,278,384	100.00%	96.80%					Sekretariat DPRD	Tidak Ada()
		Komunikasi, Publikasi dan Keprotokoleran Pimpinan dan Anggota DPRD	Jumlah kegiatan yang dipublikasikan (Jenis)					3	571,700,000	3	112,975,000	3	136,050,000	3	112,200,000	3	210,150,000	3	571,375,000	100.00%	99.94%					Sekretariat DPRD	Tidak Ada()
		Kunjungan Kerja Pimpinan dan Anggota DPRD Dalam Daerah	Jumlah kunjungan kerja dalam daerah yang dilaksanakan (Kali)					65	218,310,000	-	-	6	6,720,000	15	35,037,600	30	125,717,200	51	167,474,800	78.46%	76.71%					Sekretariat DPRD	Tidak Ada()
		Kunjungan Kerja Pimpinan dan Anggota DPRD Luar Daerah	Jumlah kunjungan kerja luar daerah pimpinan DPRD yang dilaksanakan (kali)					65	1,888,020,000	25	626,026,802	10	443,381,400	-	40,456,000	30	776,518,499	65	1,886,382,701	100.00%	99.91%					Sekretariat DPRD	Tidak Ada()
		Penyusunan Rencana Kerja DPRD	Jumlah Dokumen Renja Tahunan DPRD (Dokumen)					1	4,174,000	-	-	-	-	-	-	1	4,174,000	1	4,174,000	100.00%	100.00%					Sekretariat DPRD	Tidak Ada()
									6,750,489,798										**Rata-Rata Capaian Kinerja (%)**	97.06%	97.39%					Sekretariat DPRD	
																			Predikat Kinerja	Sangat Tinggi	Sangat Tinggi					Sekretariat DPRD	
		Program Peningkatan Penganggaran dan Pengawasan DPRD			-														**2,293,624,700**	**#DIV/0!**	**#DIV/0!**	0.00	#######	#DIV/0!	#DIV/0!	Sekretariat DPRD	
		Monitoring dan Evaluasi Pimpinan dan Anggota DPRD	Jumlah monitoring dan evaluasi pimpinan dan anggota DPRD yang dilaksanakan (Dokumen)					1	103,585,000	1	93,721,100	-	-	-	-	-	-	1	93,721,100	100.00%	90.48%					Sekretariat DPRD	Tidak Ada()
		Pembahasan Pelaksanaan Kode Etik DPRD	Jumlah penegakan kode etik DPRD (kali)					0	450,000	-	-	-	-	-	-	-	-	-	-	0.00%	0.00%					Sekretariat DPRD	Tidak Ada()
		Reses Perseorangan Pimpinan dan Anggota DPRD	Jumlah reses perseorangan yang dilaksanakan pimpinan & anggota DPRD (kali)					3	1,415,857,000	-	-	1	419,081,000	1	468,700,000	1	473,461,000	3	1,361,242,000	100.00%	96.14%					Sekretariat DPRD	Tidak Ada()
		Hearing/Dialog dan Koordinasi dengan Pejabat Pemerintah Daerah dan Tokoh Masyarakat/Tokoh Agama	Jumlah hearing dialog yang dilaksanakan (kali)					0	-	-	-	-	-	-	-	-	-	-	-	0.00%	0.00%					Sekretariat DPRD	Tidak Ada()
		Pembahasan LKPJ	Jumlah laporan rekomendasi yang disusun (Dokumen)					1	92,113,400	-	-	1	82,053,200	-	-	-	-	1	82,053,200	100.00%	89.08%					Sekretariat DPRD	Tidak Ada()
		Pembahasan LHP BPK	Jumlah laporan rekomendasi LHP BPK yang disusun (Dokumen)					1	83,173,400	-	-	1	27,065,400	-	53,375,000	-	-	1	80,440,400	100.00%	96.71%					Sekretariat DPRD	Tidak Ada()
		Pembahasan KUA PPAS / KUPA PPAS-P	Jumlah nota kesepakatan yang ditetapkan bersama (Dokumen)					2	103,069,000	-	-	-	-	2	67,770,000	-	34,900,000	2	102,670,000	100.00%	99.61%					Sekretariat DPRD	Tidak Ada()
		Pembahasan APBD/APBD-P dan Ranperda Pertanggungjawaban APBD	Jumlah Ranperda APBD/APBD P dan Ranperda pertanggungjawaban APBD (Dokumen)					3	576,290,000	-	-	-	-	2	70,550,000	1	502,948,000	3	573,498,000	100.00%	99.52%					Sekretariat DPRD	Tidak Ada()
		Pembahasan Laporan Semester dan Prognosis	Jumlah laporan semester yang dibahas dan prognosis (Dokumen)					0	-	-	-	-	-	-	-	-	-	-	-	0.00%	0.00%					Sekretariat DPRD	Tidak Ada()
									2,374,537,800										**Rata-Rata Capaian Kinerja (%)**	99.98%	96.59%						

No	Sasaran RKPD	Program/Kegiatan	Indikator Kinerja Program (outcome)/ Kegiatan (output)	Target RPJMD pada Tahun 2021 (Akhir Periode RPJMD)		Realisasi Capaian Kinerja RPJMD sampai dengan RKPD Tahun 2019		Target kinerja dan anggaran berjalan tahun 2020 yang dievaluasi		Realisasi Kinerja Sampai Dengan Triwulan I		Realisasi Kinerja Sampai Dengan Triwulan II		Realisasi Kinerja Sampai Dengan Triwulan III		Realisasi Kinerja Sampai Dengan Triwulan IV		Realisasi Capaian Kinerja dan Anggaran RKPD yang dievaluasi (2020)		Tingkat Capaian Kinerja dan Realisasi Anggaran RKPD Tahun 2020 (%)		Realisasi Kinerja dan Anggaran RPJMD s/d Tahun 2020		Tingkat Capaian Kinerja dan Realisasi Anggaran RPJMD s/d tahun 2021		SKPD Penanggungjawab	Keterangan
1	2	3	4	5		6		7		8		9		10		11		12		13=12/7x100%		14 = 6 + 12		15=14/5 x100%		16	17
				K	Rp	K	Rp	K	Rp	K	Rp	K	Rp	K	Rp	K	Rp	K	Rp	K	Rp	K	Rp	K	Rp		
																			Predikat Kinerja	Sangat Tinggi	Sangat Tinggi						
									16,228,555,798	**TOTAL RATA-RATA CAPAIAN KINERJA DAN ANGGARAN DARI SELURUH PROGRAM**										**96.82%**	**96.26%**						
										PREDIKAT KINERJA DARI SELURUH PROGRAM										**Sangat Tinggi**	**Sangat Tinggi**						
		Program Pelayanan Administrasi Perkantoran			-														**506,604,560**	**#DIV/0!**	**#DIV/0!**	0.00	#######	#DIV/0!	#DIV/0!	Kecamatan Burau	
		Penyediaan jasa surat menyurat	Jumlah Surat Masuk dan Keluar yang diagendakan (Surat)					600	1,770,000	20	90,000	223	585,000	234	588,000	123	507,000	600	1,770,000	100.00%	100.00%					Kecamatan Burau	Tidak Ada()
		Penyediaan jasa komunikasi, sumber daya air dan listrik	Jumlah Rekening Bulanan jasa komunikasi, SDA dan Listrik yang terbayarkan (72 rekening) (bulan) (Rekening)					60	36,000,000	14	7,126,561	15	8,047,560	15	7,161,796	14	10,932,385	58	33,268,302	96.67%	92.41%					Kecamatan Burau	Tidak Ada()
		Penyediaan jasa peralatan dan perlengkapan kantor	Jumlah jasa peralatan dan perlengkapan kantor yang disewa (2 jenis) (jenis) (Jenis)					2	2,100,000	-	-	-	-	-	-	2	2,100,000	2	2,100,000	100.00%	100.00%					Kecamatan Burau	Tidak Ada()
		Penyediaan jasa kebersihan kantor	Jumlah jenis alat pembersih yang diadakan (23 jenis) (orang) (Orang)					2	29,272,000	2	6,000,500	2	8,068,000	2	6,634,000	2	8,569,500	2	29,272,000	100.00%	100.00%					Kecamatan Burau	Tidak Ada()
		Penyediaan jasa perbaikan peralatan kerja	Jumlah peralatan kerja yang diperbaiki (6 unit) (unit) (Unit)					6	13,250,000	-	-	1	6,337,500	1	2,120,000	4	4,792,000	6	13,249,500	100.00%	100.00%					Kecamatan Burau	Tidak Ada()
		Penyediaan alat tulis kantor	Jumlah ATK yang disediakan (33)bh (Jenis) (Jenis)					17	10,000,000	17	2,851,000	17	4,088,708	17	1,881,000	17	1,178,500	17	9,999,208	100.00%	99.99%					Kecamatan Burau	Tidak Ada()
		Penyediaan barang cetakan dan penggandaan	Jumlah Cetak dan Penggandaan yang disediakan (26900 Lembar) (Lembar)					22919	10,547,800	3,100	3,156,700	5,150	896,650	6,500	710,300	8,169	5,784,150	22,919	10,547,800	100.00%	100.00%					Kecamatan Burau	Tidak Ada()
		Penyediaan komponen instalasi listrik/penerangan bangunan kantor	Jumlah komponen instalasi listrik /penerangan bangunan kantor yang tersedia (11 jenis) (Jenis)					11	3,959,000	2	1,086,000	2	968,750	3	550,000	4	1,354,000	11	3,958,750	100.00%	99.99%					Kecamatan Burau	Tidak Ada()
		Penyediaan bahan bacaan dan peraturan perundang-undangan	Jumlah bahan bacaan dan Peraturan Perundang-undangan yang disediakan (60 Eksampler) (eksampler) (Eksamplar)					60	6,240,000	15	-	15	600,000	15	1,200,000	15	4,440,000	60	6,240,000	100.00%	100.00%					Kecamatan Burau	Tidak Ada()
		Penyediaan makanan dan minuman	Jumlah Makan Minum yang disediakan (5570 kotak) (kotak) (Kotak)					5370	166,825,000	1,250	1,994,000	1,834	64,212,250	422	14,800,000	1,864	85,815,000	5,370	166,821,250	100.00%	100.00%					Kecamatan Burau	Tidak Ada()
		Rapat-rapat koordinasi dan konsultasi ke luar daerah	Jumlah koordinasi dan konsultasi luar daerah yang dilaksanakan (22 kali) (kali) (Kali)					6	55,215,000	2	-	3	18,592,050	-	-	1	36,556,200	6	55,148,250	100.00%	99.88%					Kecamatan Burau	Tidak Ada()
		Penyediaan jasa tenaga pendukung administrasi/teknis	Jumlah tenaga pendukung administrasi/teknis yang terbayarkan (4 orang) (orang) (Orang)					4	54,000,000	4	9,000,000	4	13,500,000	4	13,000,000	4	18,500,000	4	54,000,000	100.00%	100.00%					Kecamatan Burau	Tidak Ada()
		Kunjungan Kerja Dalam Daerah	Jumlah kunjungan kerja dalam daerah yang dilaksanakan (888 kali) (kali) (Kali)					888	120,291,200	160	24,716,800	98	12,216,700	310	27,880,700	320	55,415,300	888	120,229,500	100.00%	99.95%					Kecamatan Burau	Tidak Ada()
									509,470,000										**Rata-Rata Capaian Kinerja (%)**	99.76%	99.44%					Kecamatan Burau	
																			Predikat Kinerja	Sangat Tinggi	Sangat Tinggi					Kecamatan Burau	
		Program Peningkatan Sarana dan Prasarana Aparatur			-														**82,831,806**	**#DIV/0!**	**#DIV/0!**	0.00	#######	#DIV/0!	#DIV/0!	Kecamatan Burau	
		Pengadaan peralatan dan perlengkapan kantor	Jumlah Peralatan Kantor yang disediakan (Unit)					2	20,000,000	-	-	-	-	2	19,800,000	-	-	2	19,800,000	100.00%	99.00%					Kecamatan Burau	Tidak Ada()
		Pemeliharaan rutin/berkala rumah jabatan	Jumlah rumah jabatan/dinas yang terpelihara (unit/M2) (Unit)					1	10,000,000	-	-	1	10,000,000	-	-	-	-	1	10,000,000	100.00%	100.00%					Kecamatan Burau	Tidak Ada()
		Pemeliharaan rutin/berkala gedung kantor	Jumlah gedung kantor yang terpelihara (unit/M2) (Unit)					2	12,000,000	-	-	2	12,000,000	-	-	-	-	2	12,000,000	100.00%	100.00%					Kecamatan Burau	Tidak Ada()
		Pemeliharaan rutin/berkala kendaraan dinas/operasional	Jumlah kendaraan dinas/oiperasional yang dipelihara (unit) (Unit)					5	42,500,000	5	-	5	10,035,000	5	84,500	5	30,912,306	5	41,031,806	100.00%	96.55%					Kecamatan Burau	Tidak Ada()
									84,500,000										**Rata-Rata Capaian Kinerja (%)**	100.00%	98.03%					Kecamatan Burau	
																			Predikat Kinerja	Sangat Tinggi	Sangat Tinggi					Kecamatan Burau	
		Program Peningkatan Kapasitas Sumber Daya Aparatur			-														-	**#DIV/0!**	**#DIV/0!**	0.00	-	#DIV/0!	#DIV/0!	Kecamatan Burau	
		Bimbingan teknis implementasi peraturan perundang-undangan	Jumlah aparatur yang ditingkatkan kapasitasnya (orang)					0	-	-	-	-	-	-	-	-	-	-	-	0.00%	0.00%					Kecamatan Burau	Tidak Ada()
									-										**Rata-Rata Capaian Kinerja (%)**	0.00%	0.00%					Kecamatan Burau	
																			Predikat Kinerja	Sangat Rendah	Sangat Rendah					Kecamatan Burau	

No	Sasaran RKPD	Program/Kegiatan	Indikator Kinerja Program (outcome)/ Kegiatan (output)	Target RPJMD pada Tahun 2021 (Akhir Periode RPJMD)		Realisasi Capaian Kinerja RPJMD sampai dengan RKPD Tahun 2019		Target kinerja dan anggaran berjalan tahun 2020 yang dievaluasi		Realisasi Kinerja Sampai Dengan Triwulan I		Realisasi Kinerja Sampai Dengan Triwulan II		Realisasi Kinerja Sampai Dengan Triwulan III		Realisasi Kinerja Sampai Dengan Triwulan IV		Realisasi Capaian Kinerja dan Anggaran RKPD yang dievaluasi (2020)		Tingkat Capaian Kinerja dan Realisasi Anggaran RKPD Tahun 2020 (%)		Realisasi Kinerja dan Anggaran RPJMD s/d Tahun 2020		Tingkat Capaian Kinerja dan Realisasi Anggaran RPJMD s/d tahun 2021		SKPD Penanggungjawab	Keterangan
1	2	3	4	5		6		7		8		9		10		11		12		13=12/7x100%		14 = 6 + 12		15=14/5 x100%		16	17
				K	Rp	K	Rp	K	Rp	K	Rp	K	Rp	K	Rp	K	Rp	K	Rp	K	Rp	K	Rp	K	Rp		
		Program Peningkatan Pengembangan Sistem Pelaporan Capaian Kinerja dan Keuangan			-														**3,610,000**	**#DIV/0!**	**#DIV/0!**	0.00	#######	#DIV/0!	#DIV/0!	Kecamatan Burau	
		Penyusunan Pelaporan Akuntabilitas Kinerja Instansi Pemerintah	Jumlah laporan Akuntabilitas Kinerja Instansi Pemerintah yang disusun (Dokumen) (Dokumen)					1	4,000,000	-	-	1	-	-	3,610,000	-	-	1	3,610,000	100.00%	90.25%					Kecamatan Burau	Tidak Ada()
									4,000,000										**Rata-Rata Capaian Kinerja (%)**	100.00%	90.25%					Kecamatan Burau	
																			Predikat Kinerja	Sangat Tinggi	Sangat Tinggi					Kecamatan Burau	
		Program Perencanaan dan Penganggaran SKPD			-														**5,496,000**	**#DIV/0!**	**#DIV/0!**	0.00	#######	#DIV/0!	#DIV/0!	Kecamatan Burau	
		Penyusunan Dokumen Perencanaan dan Penganggaran SKPD	Jumlah dokumen perencanaan dan penganggaran yang disusun (Dokumen)					6	5,496,300	2	-	1	-	2	-	1	5,496,000	6	5,496,000	100.00%	99.99%					Kecamatan Burau	Lain-lain()
									5,496,300										**Rata-Rata Capaian Kinerja (%)**	100.00%	99.99%					Kecamatan Burau	
																			Predikat Kinerja	Sangat Tinggi	Sangat Tinggi					Kecamatan Burau	
		Fungsi Lain sesuai dengan Ketentuan Peraturan Perundang-Undangan/Fungsi Penunjang																								Kecamatan Burau	
		Program Peningkatan Pelayanan Kecamatan Mendukung Pemberdayaan Masyarakat Desa			-														**57,703,400**	**#DIV/0!**	**#DIV/0!**	0.00	#######	#DIV/0!	#DIV/0!	Kecamatan Burau	
		Fasilitasi dan Pendampingan Aspirasi Masyarakat Desa dalam Musyawarah Perencanaan Pembangunan	Rasio Persentase Keterwakilan Perempuan dan Laki-laki dalam pelaksanaan Musrenbang Kecamatan (Persentase)					0.4	16,699,700	0	11,306,700	-	5,195,000	-	-	-	-	0	16,501,700	100.00%	98.81%					Kecamatan Burau	Tidak Ada()
		Fasilitasi dan Evaluasi Rancangan Peraturan Desa tentang APBDes	Persentase Desa yang terfasilitasi Rancangan APBDes (Persentase)					100	2,350,000	50	-	-	-	-	1,080,000	50	-	100	1,080,000	100.00%	45.96%					Kecamatan Burau	Tidak Ada()
		Fasilitasi Peran Serta Perempuan dalam Membangun Masyarakat Desa	Persentase PKK Desa yang dibina (Persentase)					100	46,521,700	25	4,430,000	25	-	25	9,297,650	25	26,394,050	100	40,121,700	100.00%	86.24%					Kecamatan Burau	Lain-lain()
									65,571,400										**Rata-Rata Capaian Kinerja (%)**	100.00%	88.00%					Kecamatan Burau	
																			Predikat Kinerja	Sangat Tinggi	Tinggi					Kecamatan Burau	
		Program Peningkatan Pelayanan Kecamatan Mendukung Pemerintahan			-														**41,246,600**	**#DIV/0!**	**#DIV/0!**	0.00	#######	#DIV/0!	#DIV/0!	Kecamatan Burau	
		Rapat Koordinasi Forum Komunikasi Pimpinan Kecamatan	Persentase Rekomendasi yang ditindaklanjuti (Persentase)					100	25,550,000	30	8,457,000	-	-	30	8,428,600	40	8,307,000	100	25,192,600	100.00%	98.60%					Kecamatan Burau	Tidak Ada()
		Monitoring, Evaluasi dan Pelaporan	Jumlah Laporan Monitoring dan Evaluasi yang disusun (Dokumen) (Dokumen)					4	16,084,900	1	-	1	-	1	5,651,000	1	10,403,000	4	16,054,000	100.00%	99.81%					Kecamatan Burau	Tidak Ada()
									41,634,900										**Rata-Rata Capaian Kinerja (%)**	100.00%	99.07%					Kecamatan Burau	
																			Predikat Kinerja	Sangat Tinggi	Sangat Tinggi					Kecamatan Burau	
		Program Peningkatan Pelayanan Kecamatan Mendukung Ketentraman dan Ketertiban			-														**12,276,000**	**#DIV/0!**	**#DIV/0!**	0.00	#######	#DIV/0!	#DIV/0!	Kecamatan Burau	
		Fasilitasi Penanganan Pengaduan Masyarakat	Persentase Kasus Pengaduan yang ditindaklanjuti (Persentase)					100	12,276,000	25	2,949,000	25	4,280,200	25	2,890,100	25	2,156,700	100	12,276,000	100.00%	100.00%					Kecamatan Burau	Tidak Ada()
									12,276,000										**Rata-Rata Capaian Kinerja (%)**	100.00%	100.00%					Kecamatan Burau	
																			Predikat Kinerja	Sangat Tinggi	Sangat Tinggi					Kecamatan Burau	
		Program Peningkatan Pelayanan Kecamatan Mendukung Pelayanan Umum			-														**5,655,316**	**#DIV/0!**	**#DIV/0!**	0.00	#######	#DIV/0!	#DIV/0!	Kecamatan Burau	
		Pelayanan Administrasi Perizinan	Jumlah Administrasi Perizinan yang dikeluarkan (izin) (Lembar)					140	7,956,088	11	-	3	2,080,000	16	1,040,000	54	2,535,316	84	5,655,316	60.00%	71.08%					Kecamatan Burau	Lain-lain()
									7,956,088										**Rata-Rata Capaian Kinerja (%)**	60.00%	71.08%						
																			Predikat Kinerja	Rendah	Sedang						
									730,904,688	**TOTAL RATA-RATA CAPAIAN KINERJA DAN ANGGARAN DARI SELURUH PROGRAM**										**99.40%**	**97.88%**						
										PREDIKAT KINERJA DARI SELURUH PROGRAM										**Sangat Tinggi**	**Sangat Tinggi**						
		Program Pelayanan Administrasi Perkantoran			-				**556,865,000**										**503,508,300**		**90.42%**	0.00	#######	#DIV/0!	#DIV/0!	Kecamatan Wotu	
		Penyediaan jasa surat menyurat	Jumlah Surat Masuk dan Surat Keluar Yang Di Agendakan (Lembar)					336	2,000,000	100	605,000	80	450,000	-	-	156	917,000	336	1,972,000	100.00%	98.60%					Kecamatan Wotu	

No	Sasaran RKPD	Program/Kegiatan	Indikator Kinerja Program (outcome)/ Kegiatan (output)	Target RPJMD pada Tahun 2021 (Akhir Periode RPJMD)		Realisasi Capaian Kinerja RPJMD sampai dengan RKPD Tahun 2019		Target kinerja dan anggaran berjalan tahun 2020 yang dievaluasi		Realisasi Kinerja Sampai Dengan Triwulan								Realisasi Capaian Kinerja dan Anggaran RKPD yang dievaluasi (2020)		Tingkat Capaian Kinerja dan Realisasi Anggaran RKPD Tahun 2020 (%)		Realisasi Kinerja dan Anggaran RPJMD s/d Tahun 2020		Tingkat Capaian Kinerja dan Realisasi Anggaran RPJMD s/d tahun 2021		SKPD Penanggungjawab	Keterangan
										I		II		III		IV											
1	2	3	4	5		6		7		8		9		10		11		12		13=12/7x100%		14 = 6 + 12		15=14/5 x100%		16	17
				K	Rp	K	Rp	K	Rp	K	Rp	K	Rp	K	Rp	K	Rp	K	Rp	K	Rp	K	Rp	K	Rp		
		Penyediaan jasa komunikasi, sumber daya air dan listrik	Jumlah Rekening bulanan jasa komunikasi, SDA dan Listrik yang terbayarkan (rek)					48	57,600,000	12	13,348,027	12	10,321,653	-	-	24	29,280,770	48	52,950,450	100.00%	91.93%					Kecamatan Wotu	
		Penyediaan jasa peralatan dan perlengkapan kantor	Jumlah Jasa Peralatan dan Perlengkapan Kantor yang disewakan (Jenis)					2	5,000,000	-	-	-	-	2	975,000	-	-	2	975,000	100.00%	19.50%					Kecamatan Wotu	
		Penyediaan jasa kebersihan kantor	Jumlah Tenaga Kebersihan kantor yang Terbayarkan (Orang)					3	44,500,000	3	10,771,750	3	7,800,000	3	11,031,250	3	14,087,750	3	43,690,750	100.00%	98.18%					Kecamatan Wotu	
		Penyediaan jasa perbaikan peralatan kerja	Jumlah Peralatan Kerja yang diperbaiki (unit)					13	4,000,000	5	1,100,000	6	1,600,000	-	-	2	1,300,000	13	4,000,000	100.00%	100.00%					Kecamatan Wotu	
		Penyediaan alat tulis kantor	Jumlah ATK yang disediakan (jenis)					27	11,837,200	27	3,500,000	27	3,000,000	27	-	27	5,330,000	27	11,830,000	100.00%	99.94%					Kecamatan Wotu	
		Penyediaan barang cetakan dan penggandaan	Jumlah Barang Cetak dan Pengandaan yang disediakan (jenis)					9	15,000,000	9	3,425,000	9	6,400,000	9	3,195,000	9	1,979,500	9	14,999,500	100.00%	100.00%					Kecamatan Wotu	
		Penyediaan komponen instalasi listrik/penerangan bangunan kantor	Jumlah Komponen Listrik Yang disediakan (Jenis)					9	3,650,000	9	-	9	750,000	9	1,625,000	9	1,270,000	9	3,645,000	100.00%	99.86%					Kecamatan Wotu	
		Penyediaan bahan bacaan dan peraturan perundang-undangan	Jumlah Bahan Bacaan dan Peraturan perundang-undagan yang disediakan (eks)					72	8,700,000	10	640,000	15	1,923,500	20	2,393,500	27	3,733,500	18	8,690,500	25.00%	99.89%					Kecamatan Wotu	
		Penyediaan makanan dan minuman	Jumlah Makanan dan Minuman yang disediakan (Kotak)					3370	124,500,000	408	14,925,000	229	8,475,000	832	30,775,000	1,742	64,000,000	3,211	118,175,000	95.28%	94.92%					Kecamatan Wotu	
		Rapat-rapat koordinasi dan konsultasi ke luar daerah	Jumlah Rapat Koordinasi dan Konsultasi luar Daerah yang dilaksanakan (Kali)					24	90,095,000	5	19,614,700	2	6,357,350	1	3,457,350	13	44,886,000	21	74,315,400	87.50%	82.49%					Kecamatan Wotu	
		Penyediaan jasa tenaga pendukung administrasi/teknis	Jumlah Tenaga Pendukung Administrasi/Teknis yang terbayarkan (orang)					7	78,000,000	7	16,500,000	7	11,000,000	7	16,500,000	7	28,000,000	7	72,000,000	100.00%	92.31%					Kecamatan Wotu	
		Kunjungan Kerja Dalam Daerah	Jumlah kunjungan kerja dalam daerah yang laksanakan (Kali)					725	111,982,800	100	15,005,000	150	19,138,450	135	17,299,250	240	44,822,000	625	96,264,700	86.21%	85.96%					Kecamatan Wotu	
									556,865,000										**Rata-Rata Capaian Kinerja (%)**	92.98%	90.42%					Kecamatan Wotu	
																			Predikat Kinerja	Sangat Tinggi	Sangat Tinggi					Kecamatan Wotu	
		Program Peningkatan Sarana dan Prasarana Aparatur			-														**146,316,960**	**#DIV/0!**	**#DIV/0!**	0.00	#######	#DIV/0!	#DIV/0!	Kecamatan Wotu	
		Pengadaan peralatan rumah jabatan/dinas	Jumlah Peralatan rumah Jabatan yang diadakan (Unit)					8	16,980,000	-	-	-	-	-	-	8	16,980,000	8	16,980,000	100.00%	100.00%					Kecamatan Wotu	
		Pengadaan peralatan dan perlengkapan kantor	-					6	45,500,000	-	-	-	-	-	-	6	45,500,000	6	45,500,000	100.00%	100.00%					Kecamatan Wotu	
		Pemeliharaan rutin/berkala rumah jabatan	Jumlah rumah jabatan yang dipelihara (Unit)					1	25,000,000	1	-	1	16,150,000	1	-	1	8,190,000	1	24,340,000	100.00%	97.36%					Kecamatan Wotu	
		Pemeliharaan rutin/berkala gedung kantor	Jumlah Peralatan rumah Jabatan yang diadakan (Unit)					1	13,000,000	-	-	-	-	-	-	1	12,350,000	1	12,350,000	100.00%	95.00%					Kecamatan Wotu	
		Pemeliharaan rutin/berkala kendaraan dinas/operasional	Jumlah kendaraan dinas/operational yang dipelihara (Jenis)					8	47,994,152	2	3,025,000	2	16,100,000	1	1,859,500	3	24,162,460	8	45,146,960	100.00%	94.07%					Kecamatan Wotu	
		Pemeliharaan rutin/berkala peralatan rumah jabatan/dinas	Jumlah Perlengkapan rumah jabatan yang terpelihara (Unit)					5	2,000,000	-	-	1	400,000	-	-	4	1,600,000	5	2,000,000	100.00%	100.00%					Kecamatan Wotu	
									150,474,152										**Rata-Rata Capaian Kinerja (%)**	100.00%	97.24%					Kecamatan Wotu	
																			Predikat Kinerja	Sangat Tinggi	Sangat Tinggi					Kecamatan Wotu	
		Program Peningkatan Disiplin Aparatur			-														-	**#DIV/0!**	**#DIV/0!**	0.00	-	#DIV/0!	#DIV/0!	Kecamatan Wotu	
		Pengadaan pakaian khusus hari-hari tertentu							-		-		-		-		-									Kecamatan Wotu	
									-										**Rata-Rata Capaian Kinerja (%)**	0.00%	0.00%					Kecamatan Wotu	
																			Predikat Kinerja	Sangat Rendah	Sangat Rendah					Kecamatan Wotu	
		Program Peningkatan Kapasitas Sumber Daya Aparatur			-														-	**#DIV/0!**	**#DIV/0!**	0.00	-	#DIV/0!	#DIV/0!	Kecamatan Wotu	
		Bimbingan teknis implementasi peraturan perundang-undangan							-		-		-		-		-									Kecamatan Wotu	
									-										**Rata-Rata Capaian Kinerja (%)**	0.00%	0.00%					Kecamatan Wotu	
																			Predikat Kinerja	Sangat Rendah	Sangat Rendah					Kecamatan Wotu	
		Program Peningkatan Pengembangan Sistem Pelaporan Capaian Kinerja dan Keuangan			-														**5,320,000**	**#DIV/0!**	**#DIV/0!**	0.00	#######	#DIV/0!	#DIV/0!	Kecamatan Wotu	

No	Sasaran RKPD	Program/Kegiatan	Indikator Kinerja Program (outcome)/ Kegiatan (output)	Target RPJMD pada Tahun 2021 (Akhir Periode RPJMD)		Realisasi Capaian Kinerja RPJMD sampai dengan RKPD Tahun 2019		Target kinerja dan anggaran berjalan tahun 2020 yang dievaluasi		Realisasi Kinerja Sampai Dengan Triwulan I		Realisasi Kinerja Sampai Dengan Triwulan II		Realisasi Kinerja Sampai Dengan Triwulan III		Realisasi Kinerja Sampai Dengan Triwulan IV		Realisasi Capaian Kinerja dan Anggaran RKPD yang dievaluasi (2020)		Tingkat Capaian Kinerja dan Realisasi Anggaran RKPD Tahun 2020 (%)		Realisasi Kinerja dan Anggaran RPJMD s/d Tahun 2020		Tingkat Capaian Kinerja dan Realisasi Anggaran RPJMD s/d tahun 2021		SKPD Penanggungjawab	Keterangan
1	2	3	4	5		6		7		8		9		10		11		12		13=12/7x100%		14 = 6 + 12		15=14/5 x100%		16	17
				K	Rp	K	Rp	K	Rp	K	Rp	K	Rp	K	Rp	K	Rp	K	Rp	K	Rp	K	Rp	K	Rp		
		Penyusunan Pelaporan Akuntabilitas Kinerja Instansi Pemerintah	Jumlah Laporan Akuntabilitas Kinerja instansi Pemerintah yang disusun (Dokument)					1	8,400,000	1	-	1	5,320,000	1	-	1	-	1	5,320,000	100.00%	63.33%					Kecamatan Wotu	
									8,400,000										**Rata-Rata Capaian Kinerja (%)**	100.00%	63.33%					Kecamatan Wotu	
																			Predikat Kinerja	Sangat Tinggi	Rendah					Kecamatan Wotu	
		Program Perencanaan dan Penganggaran SKPD			-														**9,886,000**	**#DIV/0!**	**#DIV/0!**	0.00	#######	#DIV/0!	#DIV/0!	Kecamatan Wotu	
		Penyusunan Dokumen Perencanaan dan	Jumlah Dokumen Perencanaan dan Penganggaran yang disusun (Dokument)					6	12,000,000	-	-	2	1,220,000	3	2,630,000	1	6,036,000	6	9,886,000	100.00%	82.38%					Kecamatan Wotu	
									12,000,000										**Rata-Rata Capaian Kinerja (%)**	100.00%	82.38%					Kecamatan Wotu	
																			Predikat Kinerja	Sangat Tinggi	Tinggi					Kecamatan Wotu	
		Fungsi Lain sesuai dengan Ketentuan Peraturan Perundang-Undangan/Fungsi Penunjang																								Kecamatan Wotu	
		Program Peningkatan Pelayanan Kecamatan Mendukung Pemberdayaan Masyarakat Desa			-														**85,837,500**	**#DIV/0!**	**#DIV/0!**	0.00	#######	#DIV/0!	#DIV/0!	Kecamatan Wotu	
		Fasilitasi dan Pendampingan Aspirasi Masyarakat Desa dalam Musyawarah Perencanaan Pembangunan	Rasio Persentase Keterwakilan perempuan dan Laki-laki dalam pelaksanaan Musrenbang Kecamatan (Presentase)					0.4	18,425,600	0	18,375,000	-	-	-	-	-	-	0	18,375,000	97.50%	99.73%					Kecamatan Wotu	
		Fasilitasi dan Evaluasi Rancangan Peraturan Desa tentang APBDes	Cakupan Desa yang terfasilitasi Rancangan Perdes Apbdesnya (Persentase)					100	16,189,900	-	-	-	-	50	6,750,000	50	6,747,500	100	13,497,500	100.00%	83.37%					Kecamatan Wotu	
		Fasilitasi Peran Serta Perempuan dalam Membangun Masyarakat Desa	Persentase PKK Desa yang dibina (Persentase)					100	55,338,747	15	7,500,000	20	9,200,000	14	7,100,000	51	30,165,000	100	53,965,000	100.00%	97.52%					Kecamatan Wotu	
									89,954,247										**Rata-Rata Capaian Kinerja (%)**	99.49%	95.42%					Kecamatan Wotu	
																			Predikat Kinerja	Sangat Tinggi	Sangat Tinggi					Kecamatan Wotu	
		Program Peningkatan Pelayanan Kecamatan Mendukung Pemerintahan			-														**75,079,400**	**#DIV/0!**	**#DIV/0!**	0.00	#######	#DIV/0!	#DIV/0!	Kecamatan Wotu	
		Rapat Koordinasi Forum Komunikasi Pimpinan Kecamatan	Persentase Rekomendasi yang ditindak lanjuti (Persentase)					100	45,150,000	25	10,800,000	-	-	15	5,000,000	60	28,149,400	100	43,949,400	100.00%	97.34%					Kecamatan Wotu	
		Monitoring, Evaluasi dan Pelaporan	Jumlah Laporan Monitoring dan Evaluasi yang disusun (Dokument)					4	31,720,000	4	-	4	5,670,000	4	7,705,000	4	17,755,000	4	31,130,000	100.00%	98.14%					Kecamatan Wotu	
									76,870,000										**Rata-Rata Capaian Kinerja (%)**	100.00%	97.67%					Kecamatan Wotu	
																			Predikat Kinerja	Sangat Tinggi	Sangat Tinggi					Kecamatan Wotu	
		Program Peningkatan Pelayanan Kecamatan Mendukung Ketentraman dan Ketertiban			-														**11,455,500**	**#DIV/0!**	**#DIV/0!**	0.00	#######	#DIV/0!	#DIV/0!	Kecamatan Wotu	
		Fasilitasi Penanganan Pengaduan Masyarakat	Persentase Kasus Pengaduan yang ditindaklanjuti (Persentase)					100	11,545,000	9	945,000	20	1,625,000	20	1,070,000	51	7,815,500	100	11,455,500	100.00%	99.22%					Kecamatan Wotu	
									11,545,000										**Rata-Rata Capaian Kinerja (%)**	100.00%	99.22%					Kecamatan Wotu	
																			Predikat Kinerja	Sangat Tinggi	Sangat Tinggi					Kecamatan Wotu	
		Program Peningkatan Pelayanan Kecamatan Mendukung Pelayanan Umum			-														**13,083,000**	**#DIV/0!**	**#DIV/0!**	0.00	#######	#DIV/0!	#DIV/0!	Kecamatan Wotu	
		Pelayanan Administrasi Perizinan	Jumlah Administrasi Perizinan yang dikeluarkan (Izin)					200	16,528,500	14	1,400,000	36	2,280,000	30	1,265,000	100	8,138,000	180	13,083,000	90.00%	79.15%					Kecamatan Wotu	
									16,528,500										**Rata-Rata Capaian Kinerja (%)**	90.00%	79.15%						
																			Predikat Kinerja	Tinggi	Tinggi						
									922,636,899	**TOTAL RATA-RATA CAPAIAN KINERJA DAN ANGGARAN DARI SELURUH PROGRAM**										**95.53%**	**92.18%**						
										PREDIKAT KINERJA DARI SELURUH PROGRAM										**Sangat Tinggi**	**Sangat Tinggi**						
		Program Pelayanan Administrasi Perkantoran			-														**781,651,742**	**#DIV/0!**	**#DIV/0!**	0.00	#######	#DIV/0!	#DIV/0!	Kecamatan Tomoni	
		Penyediaan jasa surat menyurat	Jumlah surat masuk dan surat keluar yang diagendakan (surat)					2440	2,871,000	239	804,000	351	662,000	126	748,000	624	638,000	1,340	2,852,000	54.92%	99.34%					Kecamatan Tomoni	Tidak Ada()
		Penyediaan jasa komunikasi, sumber daya air dan listrik	Jumlah rekening bulanan jasa komunikasi, SDA dan listrik yang terbayarkan (Rekening)					120	67,819,984	30	10,588,606	30	11,406,046	25	19,186,884	35	24,016,704	120	65,198,240	100.00%	96.13%					Kecamatan Tomoni	Tidak Ada()

No	Sasaran RKPD	Program/Kegiatan	Indikator Kinerja Program (outcome)/ Kegiatan (output)	Target RPJMD pada Tahun 2021 (Akhir Periode RPJMD)		Realisasi Capaian Kinerja RPJMD sampai dengan RKPD Tahun 2019		Target kinerja dan anggaran berjalan tahun 2020 yang dievaluasi		Realisasi Kinerja Sampai Dengan Triwulan I		Realisasi Kinerja Sampai Dengan Triwulan II		Realisasi Kinerja Sampai Dengan Triwulan III		Realisasi Kinerja Sampai Dengan Triwulan IV		Realisasi Capaian Kinerja dan Anggaran RKPD yang dievaluasi (2020)		Tingkat Capaian Kinerja dan Realisasi Anggaran RKPD Tahun 2020 (%)		Realisasi Kinerja dan Anggaran RPJMD s/d Tahun 2020		Tingkat Capaian Kinerja dan Realisasi Anggaran RPJMD s/d tahun 2021		SKPD Penanggungjawab	Keterangan
1	2	3	4	5		6		7		8		9		10		11		12		13=12/7x100%		14 = 6 + 12		15=14/5 x100%		16	17
				K	Rp	K	Rp	K	Rp	K	Rp	K	Rp	K	Rp	K	Rp	K	Rp	K	Rp	K	Rp	K	Rp		
		Penyediaan jasa peralatan dan perlengkapan kantor	Jumlah jasa peralatan dan perlengkapan kantor yang disewa (Jenis)					2	-	-	-	-	-	-	-	-	-	-	-	0.00%	0.00%					Kecamatan Tomoni	Tidak Ada()
		Penyediaan jasa kebersihan kantor	Jumlah tenaga kebersihan kantor yang terbayarkan (Orang)					3	44,326,000	3	7,582,000	3	11,181,250	3	10,701,850	3	14,851,250	3	44,316,350	100.00%	99.98%					Kecamatan Tomoni	Tidak Ada()
		Penyediaan jasa perbaikan peralatan kerja	Jumlah peralatan kerja yang dipelihara (Unit)					29	10,750,000	4	4,040,000	6	1,520,000	12	3,290,000	7	1,900,000	29	10,750,000	100.00%	100.00%					Kecamatan Tomoni	Tidak Ada()
		Penyediaan alat tulis kantor	Jumlah ATK yang disediakan (Jenis)					60	16,367,250	20	4,483,750	14	1,604,500	10	2,917,000	16	7,361,500	60	16,366,750	100.00%	100.00%					Kecamatan Tomoni	Tidak Ada()
		Penyediaan barang cetakan dan penggandaan	Jumlah cetak dan penggandaan yang diadakan (Lembar)					24029	11,803,500	3,051	2,172,500	5,000	2,852,250	2,050	1,546,000	13,000	5,232,750	23,101	11,803,500	96.14%	100.00%					Kecamatan Tomoni	Tidak Ada()
		Penyediaan komponen instalasi listrik/penerangan bangunan kantor	Jumlah komponen instalasi listrik/penerangan bangunan kantor yang tersedia (Jenis)					21	4,045,500	4	1,267,000	4	365,000	10	718,000	3	1,688,000	21	4,038,000	100.00%	99.81%					Kecamatan Tomoni	Tidak Ada()
		Penyediaan bahan bacaan dan peraturan perundang-undangan	Jumlah bahan bacaan dan peraturan perundang-undangan yang disediakan (Examplar)					72	10,380,000	5	1,410,000	20	1,305,000	18	1,800,000	29	5,780,000	72	10,295,000	100.00%	99.18%					Kecamatan Tomoni	Tidak Ada()
		Penyediaan makanan dan minuman	Jumlah makan minum yang disediakan (Kotak)					970	132,600,000	519	12,980,000	100	28,645,000	150	37,420,000	201	53,533,500	970	132,578,500	100.00%	99.98%					Kecamatan Tomoni	Tidak Ada()
		Rapat-rapat koordinasi dan konsultasi ke luar daerah	Jumlah Rapat koordinasi dan konsultasi keluar daerah yang dilaksanakan (Kali)					26	89,800,000	-	-	4	10,415,000	3	8,510,000	18	70,093,802	25	89,018,802	96.15%	99.13%					Kecamatan Tomoni	Tidak Ada()
		Penyediaan jasa tenaga pendukung administrasi/teknis	Jumlah jasa tenaga pendukung administrasi/teknis yang terbayarkan (Orang)					27	305,400,000	27	49,900,000	27	74,850,000	27	74,850,000	27	105,800,000	27	305,400,000	100.00%	100.00%					Kecamatan Tomoni	Tidak Ada()
		Kunjungan Kerja Dalam Daerah	Jumlah kunjungan kerja dalam daerah yang dilaksanakan (Kali)					732	89,065,100	27	4,680,000	152	30,409,150	120	25,925,600	350	28,019,850	649	89,034,600	88.66%	99.97%					Kecamatan Tomoni	Tidak Ada()
									785,228,334	**Rata-Rata Capaian Kinerja (%)**										98.05%	99.54%					Kecamatan Tomoni	
										Predikat Kinerja										Sangat Tinggi	Sangat Tinggi					Kecamatan Tomoni	
		Program Peningkatan Sarana dan Prasarana Aparatur			-														**274,440,630**	**#DIV/0!**	**#DIV/0!**	0.00	#######	#DIV/0!	#DIV/0!	Kecamatan Tomoni	
		Pengadaan peralatan dan perlengkapan kantor	Jumlah peralatan dan perlengkapan kantor yang diadakan (Unit)					4	158,600,000	-	-	-	-	-	-	4	157,800,000	4	157,800,000	100.00%	99.50%					Kecamatan Tomoni	Tidak Ada()
		Pemeliharaan rutin/berkala rumah jabatan	Jumlah rumah jabatan yang dipelihara (Unit)					1	5,700,000	1	-	1	-	1	4,747,500	1	951,500	1	5,699,000	100.00%	99.98%					Kecamatan Tomoni	Tidak Ada()
		Pemeliharaan rutin/berkala gedung kantor	Jumlah gedung kantor yang dipelihara (Unit)					2	12,500,000	2	-	2	-	2	6,845,000	2	5,595,000	2	12,440,000	100.00%	99.52%					Kecamatan Tomoni	Tidak Ada()
		Pemeliharaan rutin/berkala kendaraan dinas/operasional	Jumlah kendaraan dinas /operasional yang dipelihara (Unit)					11	99,449,596	11	8,924,500	10	14,033,500	11	23,499,500	11	50,297,130	11	96,754,630	97.73%	97.29%					Kecamatan Tomoni	Tidak Ada()
		Pemeliharaan rutin/berkala peralatan rumah jabatan/dinas	Jumlah peralatan rumah jabatan yang dipelihara (Unit)					11	1,750,000	1	-	1	-	3	1,747,000	6	-	11	1,747,000	100.00%	99.83%					Kecamatan Tomoni	Tidak Ada()
									277,999,596	**Rata-Rata Capaian Kinerja (%)**										99.19%	98.72%					Kecamatan Tomoni	
										Predikat Kinerja										Sangat Tinggi	Sangat Tinggi					Kecamatan Tomoni	
		Program Peningkatan Kapasitas Sumber Daya Aparatur			-														-	**#DIV/0!**	**#DIV/0!**	0.00	-	#DIV/0!	#DIV/0!	Kecamatan Tomoni	
		Bimbingan teknis implementasi peraturan perundang-undangan	Jumlah aparatur yang mengikuti pelatihan,bimtek,dan diklat, workshop, seminar perundang-undangan (Orang)					3	-	-	-	-	-	-	-	-	-	-	-	0.00%	0.00%					Kecamatan Tomoni	Tidak Ada()
									-	**Rata-Rata Capaian Kinerja (%)**										0.00%	0.00%					Kecamatan Tomoni	
										Predikat Kinerja										Sangat Rendah	Sangat Rendah					Kecamatan Tomoni	
		Program Peningkatan Pengembangan Sistem Pelaporan Capaian Kinerja dan Keuangan			-														**3,067,000**	**#DIV/0!**	**#DIV/0!**	0.00	#######	#DIV/0!	#DIV/0!	Kecamatan Tomoni	

No	Sasaran RKPD	Program/Kegiatan	Indikator Kinerja Program (outcome)/ Kegiatan (output)	Target RPJMD pada Tahun 2021 (Akhir Periode RPJMD)		Realisasi Capaian Kinerja RPJMD sampai dengan RKPD Tahun 2019		Target kinerja dan anggaran berjalan tahun 2020 yang dievaluasi		Realisasi Kinerja Sampai Dengan Triwulan								Realisasi Capaian Kinerja dan Anggaran RKPD yang dievaluasi (2020)		Tingkat Capaian Kinerja dan Realisasi Anggaran RKPD Tahun 2020 (%)		Realisasi Kinerja dan Anggaran RPJMD s/d Tahun 2020		Tingkat Capaian Kinerja dan Realisasi Anggaran RPJMD s/d tahun 2021		SKPD Penanggungjawab	Keterangan
										I		II		III		IV											
1	2	3	4	5		6		7		8		9		10		11		12		13=12/7x100%		14 = 6 + 12		15=14/5 x100%		16	17
				K	Rp	K	Rp	K	Rp	K	Rp	K	Rp	K	Rp	K	Rp	K	Rp	K	Rp	K	Rp	K	Rp		
		Penyusunan Pelaporan Akuntabilitas Kinerja Instansi Pemerintah	Jumlah Laporan akuntabilitas kinerja pemerintah kinerja instansi pemerintah yang disusun (Dokumen)					1	3,120,000	1	-	-	-	-	1,677,000	1	1,390,000	1	3,067,000	50.00%	98.30%					Kecamatan Tomoni	Tidak Ada()
									3,120,000										**Rata-Rata Capaian Kinerja (%)**	50.00%	98.30%					Kecamatan Tomoni	
																			Predikat Kinerja	Sangat Rendah	Sangat Tinggi					Kecamatan Tomoni	
		Program Perencanaan dan Penganggaran SKPD			-														**6,711,000**	**#DIV/0!**	**#DIV/0!**	0.00	#######	#DIV/0!	#DIV/0!	Kecamatan Tomoni	
		Penyusunan Dokumen Perencanaan dan Penganggaran SKPD	Jumlah dokumen perencanaan dan penganggaran yang disusun (Dokumen)					6	6,742,000	-	-	2	-	2	-	2	6,711,000	6	6,711,000	100.00%	99.54%					Kecamatan Tomoni	Tidak Ada()
									6,742,000										**Rata-Rata Capaian Kinerja (%)**	100.00%	99.54%					Kecamatan Tomoni	
																			Predikat Kinerja	Sangat Tinggi	Sangat Tinggi					Kecamatan Tomoni	
		Fungsi Lain sesuai dengan Ketentuan Peraturan Perundang-Undangan/Fungsi Penunjang																								Kecamatan Tomoni	
		Program Peningkatan Pelayanan Kecamatan Mendukung Pemberdayaan Masyarakat Desa			-														**115,655,000**	**#DIV/0!**	**#DIV/0!**	0.00	#######	#DIV/0!	#DIV/0!	Kecamatan Tomoni	
		Fasilitasi dan Pendampingan Aspirasi Masyarakat Desa dalam Musyawarah Perencanaan Pembangunan	Rasio persentase keterwakilan perempuan dan laki-laki dalam pelaksanaan musrenbang kecamatan (Rasio)					0.4	17,359,000	0	9,549,000	-	7,807,000	-	-	-	-	0	17,356,000	100.00%	99.98%					Kecamatan Tomoni	Tidak Ada()
		Fasilitasi dan Evaluasi Rancangan Peraturan Desa tentang APBDes	-					100	4,000,000	-	-	50	-	-	2,165,000	50	1,820,000	100	3,985,000	100.00%	99.63%					Kecamatan Tomoni	Tidak Ada()
		Fasilitasi Peran Serta Perempuan dalam Membangun Masyarakat Desa	Persentase PKK Desa/Kelurahan yang dibina (Persen)					100	63,529,500	25	-	25	13,607,500	25	10,053,250	25	39,753,250	100	63,414,000	100.00%	99.82%					Kecamatan Tomoni	Tidak Ada()
		Pendidikan dan Pelatihan Tenaga Kerja Berbasis Masyarakat	Jumlah lembaga pemberdayaan masyarakat kelurahan (org) (Set)					14	12,250,000	-	-	14	11,900,000	-	-	-	-	14	11,900,000	100.00%	97.14%					Kecamatan Tomoni	Tidak Ada()
		Pengadaam Sarana dan Prasarana Posyandu	Persentase terwujudnya alat kesehatan posyandu se kelurahan mallili (%) (Unit)					1	20,000,000	-	-	-	-	-	19,000,000	1	-	1	19,000,000	100.00%	95.00%					Kecamatan Tomoni	Tidak Ada()
		Penyuluhan Pencegahan Bencana Kebakaran	Tercapainya peningkatan pengetahuan masyarakat mengenai bahaya kebakaran (%) (Persen)					100	-	-	-	-	-	-	-	-	-	-	-	0.00%	0.00%					Kecamatan Tomoni	Tidak Ada()
		Pemantauan dan Penyebarluasan Informasi Potensi Bencana Alam	Penyebarluasan informasi pencegahan dini bencana alam (Persen)					100	-	-	-	-	-	-	-	-	-	-	-	0.00%	0.00%					Kecamatan Tomoni	Tidak Ada()
									117,138,500										**Rata-Rata Capaian Kinerja (%)**	100.00%	98.73%					Kecamatan Tomoni	
																			Predikat Kinerja	Sangat Tinggi	Sangat Tinggi					Kecamatan Tomoni	
		Program Peningkatan Pelayanan Kecamatan Mendukung Pemerintahan			-														**31,991,250**	**#DIV/0!**	**#DIV/0!**	0.00	#######	#DIV/0!	#DIV/0!	Kecamatan Tomoni	
		Rapat Koordinasi Forum Komunikasi Pimpinan Kecamatan	Terselesainya permasalahan yang dirtekomendasikan dalam rapat Koordinasi Pimpinan Kecamatan (Persen)					100	10,639,000	100	2,532,000	100	494,500	100	2,845,000	100	4,741,000	100	10,612,500	100.00%	99.75%					Kecamatan Tomoni	Tidak Ada()
		Monitoring, Evaluasi dan Pelaporan	Jumlah Laporan Monitoring dan Evaluasi yang disusun (Dokumen)					4	21,444,000	-	-	1	7,011,250	1	3,297,000	2	11,070,500	4	21,378,750	100.00%	99.70%					Kecamatan Tomoni	Tidak Ada()
									32,083,000										**Rata-Rata Capaian Kinerja (%)**	100.00%	99.71%					Kecamatan Tomoni	
																			Predikat Kinerja	Sangat Tinggi	Sangat Tinggi					Kecamatan Tomoni	
		Program Peningkatan Pelayanan Kecamatan Mendukung Ketentraman dan Ketertiban			-														**41,668,750**	**#DIV/0!**	**#DIV/0!**	0.00	#######	#DIV/0!	#DIV/0!	Kecamatan Tomoni	
		Fasilitasi Penanganan Pengaduan Masyarakat	Persentase kasus pengaduan yang ditindaklanjuti (Persen)					100	5,369,750	100	617,000	100	2,066,000	100	710,500	100	1,975,250	100	5,368,750	100.00%	99.98%					Kecamatan Tomoni	Tidak Ada()

No	Sasaran RKPD	Program/Kegiatan	Indikator Kinerja Program (outcome)/ Kegiatan (output)	Target RPJMD pada Tahun 2021 (Akhir Periode RPJMD)		Realisasi Capaian Kinerja RPJMD sampai dengan RKPD Tahun 2019		Target kinerja dan anggaran berjalan tahun 2020 yang dievaluasi		Realisasi Kinerja Sampai Dengan Triwulan I		Realisasi Kinerja Sampai Dengan Triwulan II		Realisasi Kinerja Sampai Dengan Triwulan III		Realisasi Kinerja Sampai Dengan Triwulan IV		Realisasi Capaian Kinerja dan Anggaran RKPD yang dievaluasi (2020)		Tingkat Capaian Kinerja dan Realisasi Anggaran RKPD Tahun 2020 (%)		Realisasi Kinerja dan Anggaran RPJMD s/d Tahun 2020		Tingkat Capaian Kinerja dan Realisasi Anggaran RPJMD s/d tahun 2021		SKPD Penanggungjawab	Keterangan
1	2	3	4	5		6		7		8		9		10		11		12		13=12/7x100%		14 = 6 + 12		15=14/5 x100%		16	17
				K	Rp	K	Rp	K	Rp	K	Rp	K	Rp	K	Rp	K	Rp	K	Rp	K	Rp	K	Rp	K	Rp		
		Peningkatan Kapasitas Aparatur Satlinmas	Persentase terwujudnya aparatur satlinmas yang ada (Persen)					100	-	-	-	-	-	-	-	-	-	-	-	0.00%	0.00%					Kecamatan Tomoni	Tidak Ada()
		Koordinasi dan Pelaporan Dalam Pembinaan, Pengembangan dan Pemberdayaan Satlinmas	Terlaksananya Keamanan dan Ketertiban di Masyarakat (%) (Persen)					100	36,360,000	-	-	33	11,440,000	-	8,580,000	67	16,280,000	100	36,300,000	100.00%	99.83%					Kecamatan Tomoni	Tidak Ada()
									41,729,750	**Rata-Rata Capaian Kinerja (%)**										100.00%	99.85%					Kecamatan Tomoni	
										Predikat Kinerja										Sangat Tinggi	Sangat Tinggi					Kecamatan Tomoni	
		Program Peningkatan Pelayanan Kecamatan Mendukung Pelayanan Umum			-														**742,687,250**	**#DIV/0!**	**#DIV/0!**	0.00	#######	#DIV/0!	#DIV/0!	Kecamatan Tomoni	
		Pelayanan Administrasi Perizinan	Terlaksananya Pelayanan Adminstrasi Perizinan (Persen)					200	4,946,000	4	815,000	7	-	53	1,065,000	36	3,036,000	100	4,916,000	50.00%	99.39%					Kecamatan Tomoni	Tidak Ada()
		Pembangunan Saluran Drainase/Gorong-Gorong	Tersedianya pembuangan limbah dan air kotor (Persen)					100	330,325,050	-	-	-	-	-	101,501,000	100	227,562,500	100	329,063,500	100.00%	99.62%					Kecamatan Tomoni	Tidak Ada()
		Pembangunan Jalan	Tersedianya fasilitasi kegiatan olahraga joging track (Persen)					100	169,430,000	-	-	-	-	-	52,114,000	100	116,840,500	100	168,954,500	100.00%	99.72%					Kecamatan Tomoni	Tidak Ada()
		Pembangunan Lampu Penerangan Jalan	Persentase capaian pembangunan lampu penerangan jalan (%) (Titik)					240	240,000,000	-	-	-	44,958,375	150	104,902,875	90	89,892,000	240	239,753,250	100.00%	99.90%					Kecamatan Tomoni	Tidak Ada()
									744,701,050	**Rata-Rata Capaian Kinerja (%)**										99.67%	99.73%						
										Predikat Kinerja										Sangat Tinggi	Sangat Tinggi						
									2,008,742,230	**TOTAL RATA-RATA CAPAIAN KINERJA DAN ANGGARAN DARI SELURUH PROGRAM**										**98.92%**	**99.46%**						
										PREDIKAT KINERJA DARI SELURUH PROGRAM										**Sangat Tinggi**	**Sangat Tinggi**						
	Berkembangnya Sistem Inovasi Daerah dalam mendukung Tata Kelola Pemerintahan Yang Baik	**Program Pelayanan Administrasi Perkantoran**	**Persentase capaian kerja pelayanan administrasi perkantoran yang terpenuhi (%)**	**98.00**	**3,121,528,089**	**98.00**	**628,400,455**	**98**	**635,205,032**									**98**	**449,875,640**	**100.00%**	**70.82%**	196.00	#######	200.00%	34.54%	Kecamatan Mangkutana	
		Penyediaan jasa surat menyurat	Jumlah surat masuk dan surat keluar yang diagendakan (surat) (Surat)					800	3,150,000	330	750,000	153	504,000	251	1,075,000	66	821,000	800	3,150,000	100.00%	100.00%					Kecamatan Mangkutana	Tidak Ada()
		Penyediaan jasa komunikasi, sumber daya air dan listrik	Jumlah Rekening bulanan jasa komunikasi sumber daya air dan listrik yang terbayarkan (Rekening) (Rekening)					120	49,800,000	30	11,056,469	30	7,663,378	30	13,562,786	30	11,478,507	120	43,761,140	100.00%	87.87%					Kecamatan Mangkutana	Tidak Ada()
		Penyediaan jasa peralatan dan perlengkapan kantor	Jumlah jasa peralatan dan perlengkapan kantor yang disediakan (Jenis) (Jenis)					2	-	-	-	-	-	-	-	-	-	-	-	0.00%	0.00%					Kecamatan Mangkutana	Tidak Ada()
		Penyediaan jasa kebersihan kantor	Jumlah tenaga kebersihan kantor yang terbayarkan (Orang) (Orang)					2	27,006,500	2	5,244,000	2	6,591,000	2	6,582,000	2	8,589,500	2	27,006,500	100.00%	100.00%					Kecamatan Mangkutana	Tidak Ada()
		Penyediaan jasa perbaikan peralatan kerja	Jumlah peralatan kerja yang diperbaiki (unit) (Unit)					12	7,100,000	5	1,720,000	2	1,100,000	2	1,455,000	3	2,825,000	12	7,100,000	100.00%	100.00%					Kecamatan Mangkutana	Tidak Ada()
		Penyediaan alat tulis kantor	Jumlah ATK yang disediakan (Jenis) (Janis)					45	12,115,000	45	3,978,500	45	2,684,000	40	3,333,500	45	2,119,000	44	12,115,000	97.22%	100.00%					Kecamatan Mangkutana	Tidak Ada()
		Penyediaan barang cetakan dan penggandaan	Jumlah barang cetakan dan penggandaan yng disediakan (Jenis) (Jenis)					4	7,500,000	4	2,502,500	4	1,310,000	4	3,162,500	4	525,000	4	7,500,000	100.00%	100.00%					Kecamatan Mangkutana	Tidak Ada()
		Penyediaan komponen instalasi listrik/penerangan bangunan kantor	Jumlah komponen instalasi listrik/penerangan bangunan kantor yang tersedia (Jenis) (Jenis)					9	2,499,000	9	533,000	9	910,000	8	891,000	9	165,000	9	2,499,000	97.22%	100.00%					Kecamatan Mangkutana	Tidak Ada()
		Penyediaan bahan bacaan dan peraturan perundang-undangan	Jumlah bahan bacaan dan peraturan perundang undangan yang disediakan (Examplar) (Examplar)					24	2,700,000	10	500,000	3	375,000	7	1,150,000	4	500,000	24	2,525,000	100.00%	93.52%					Kecamatan Mangkutana	Tidak Ada()
		Penyediaan makanan dan minuman	Jumlah Makanan dan Minuman yang Di Sediakan (Porsi) (Porsi)					3800	161,700,000	801	25,563,000	687	23,711,000	763	61,791,000	1,446	50,634,000	3,697	161,699,000	97.29%	100.00%					Kecamatan Mangkutana	Tidak Ada()
		Rapat-rapat koordinasi dan konsultasi ke luar daerah	Jumlah rapat koordinasi dan konsultasi keluar daerah yang dilaksanakan (Kali) (Kali)					9	28,885,000	1	2,725,000	-	-	-	-	8	26,155,400	9	28,880,400	100.00%	99.98%					Kecamatan Mangkutana	Tidak Ada()

No	Sasaran RKPD	Program/Kegiatan	Indikator Kinerja Program (outcome)/ Kegiatan (output)	Target RPJMD pada Tahun 2021 (Akhir Periode RPJMD)		Realisasi Capaian Kinerja RPJMD sampai dengan RKPD Tahun 2019		Target kinerja dan anggaran berjalan tahun 2020 yang dievaluasi		Realisasi Kinerja Sampai Dengan Triwulan								Realisasi Capaian Kinerja dan Anggaran RKPD yang dievaluasi (2020)		Tingkat Capaian Kinerja dan Realisasi Anggaran RKPD Tahun 2020 (%)		Realisasi Kinerja dan Anggaran RPJMD s/d Tahun 2020		Tingkat Capaian Kinerja dan Realisasi Anggaran RPJMD s/d tahun 2021		SKPD Penanggungjawab	Keterangan
										I		II		III		IV											
1	2	3	4	5		6		7		8		9		10		11		12		13=12/7x100%		14 = 6 + 12		15=14/5 x100%		16	17
				K	Rp	K	Rp	K	Rp	K	Rp	K	Rp	K	Rp	K	Rp	K	Rp	K	Rp	K	Rp	K	Rp		
		Penyediaan jasa tenaga pendukung administrasi/teknis	Jumlah tenaga pendukung administrasi/teknis yang terbayarkan (Orang) (Orang)					4	54,000,000	4	9,000,000	4	13,500,000	4	13,500,000	4	18,000,000	4	54,000,000	100.00%	100.00%					Kecamatan Mangkutana	Tidak Ada()
		Kunjungan Kerja Dalam Daerah	Jumlah kunjungan kerja dalam daerah yang dilaksanakan (Kali) (Kali)					662	99,674,000	225	27,962,250	92	8,096,950	215	37,497,600	130	26,082,800	662	99,639,600	100.00%	99.97%					Kecamatan Mangkutana	Tidak Ada()
									456,129,500									**Rata-Rata Capaian Kinerja (%)**		98.95%	98.63%					Kecamatan Mangkutana	
																		Predikat Kinerja		Sangat Tinggi	Sangat Tinggi					Kecamatan Mangkutana	
	Berkembangnya Sistem Inovasi Daerah dalam mendukung Tata Kelola Pemerintahan Yang Baik	**Program Peningkatan Sarana dan Prasarana Aparatur**	**Persentase capaian kinerja peningkatan sarana dan prasarana aparatur yang terpenuhi (%)**	**100.00**	**774,966,672**	**100.00**	**156,950,000**	**100**	**166,950,000**									**100**	**31,308,930**	**100.00%**	**18.75%**	200.00	#######	200.00%	24.29%	Kecamatan Mangkutana	
		Pengadaan peralatan rumah jabatan/dinas	Jumlah peralatan rumah jabatan/dinas yang diadakan (Unit) (Unit)					3	-	-	-	-	-	-	-	-	-	-	-	0.00%	0.00%					Kecamatan Mangkutana	Tidak Ada()
		Pengadaan peralatan dan perlengkapan kantor	Jumlah peralatan dan perlengkapan kantor yang diadakan (Unit) (Unit)					5	-	-	-	-	-	-	-	-	-	-	-	0.00%	0.00%					Kecamatan Mangkutana	Tidak Ada()
		Pemeliharaan rutin/berkala rumah jabatan	Jumlah rumah jabatan yang dipelihara (Unit) (Unit)					1	2,542,000	-	-	1	2,542,000	-	-	-	-	1	2,542,000	100.00%	100.00%					Kecamatan Mangkutana	Tidak Ada()
		Pemeliharaan rutin/berkala gedung kantor	Jumlah gedung kantor yang dipelihara (unit) (Unit)					1	4,434,000	-	-	1	4,434,000	-	-	-	-	1	4,434,000	100.00%	100.00%					Kecamatan Mangkutana	Tidak Ada()
		Pemeliharaan rutin/berkala kendaraan dinas/operasional	Jumlah kendaraan dinas /operasional yang dipelihara (Unit) (Unit)					3	24,140,000	3	980,000	3	6,960,000	3	7,360,000	3	8,282,930	3	23,582,930	100.00%	97.69%					Kecamatan Mangkutana	Tidak Ada()
		Pemeliharaan rutin/berkala peralatan rumah jabatan/dinas	Jumlah peralatan rumah jabatan yang dipelihara (Unit) (Unit)					1	750,000	-	-	1	450,000	-	-	-	300,000	1	750,000	100.00%	100.00%					Kecamatan Mangkutana	Tidak Ada()
									31,866,000									**Rata-Rata Capaian Kinerja (%)**		100.00%	98.25%					Kecamatan Mangkutana	
																		Predikat Kinerja		Sangat Tinggi	Sangat Tinggi					Kecamatan Mangkutana	
	Berkembangnya Sistem Inovasi Daerah dalam mendukung Tata Kelola Pemerintahan Yang Baik	**Program Peningkatan Kapasitas Sumber Daya Aparatur**	**Jumlah aparatur yang tingkatkan kapasitasnya (Orang)**	**2.00**	**29,000,000**	**2.00**	**4,000,000**	**2**	**4,000,000**									**2**	**-**	**100.00%**	**0.00%**	4.00	#######	200.00%	13.79%	Kecamatan Mangkutana	
		Bimbingan teknis implementasi peraturan perundang-undangan	Jumlah aparatur yang ditingkatkan kapasitasnya (Orang) (Orang)					3	-	-	-	-	-	-	-	-	-	-	-	0.00%	0.00%					Kecamatan Mangkutana	Tidak Ada()
									-									**Rata-Rata Capaian Kinerja (%)**		0.00%	0.00%					Kecamatan Mangkutana	
																		Predikat Kinerja		Sangat Rendah	Sangat Rendah					Kecamatan Mangkutana	
	Berkembangnya Sistem Inovasi Daerah dalam mendukung Tata Kelola Pemerintahan Yang Baik	**Program Peningkatan Pengembangan Sistem Pelaporan Capaian Kinerja dan Keuangan**	**Persentase laporan kinerja dan keuangan yang disusun tepat waktu (Nilai)**	**100.00**	**9,204,000**	**100.00**	**2,325,000**	**100**	**2,325,000**									**100**	**4,249,700**	**100.00%**	**182.78%**	200.00	#######	200.00%	71.43%	Kecamatan Mangkutana	
		Penyusunan Pelaporan Akuntabilitas Kinerja Instansi Pemerintah	Jumlah Laporan akuntabilitas kinerja pemerintah kinerja instansi pemerintah yang disusun (Dokumen) (Dokumen)					1	4,253,500	1	4,249,700	-	-	-	-	-	-	1	4,249,700	100.00%	99.91%					Kecamatan Mangkutana	Tidak Ada()
									4,253,500									**Rata-Rata Capaian Kinerja (%)**		100.00%	99.91%					Kecamatan Mangkutana	
																		Predikat Kinerja		Sangat Tinggi	Sangat Tinggi					Kecamatan Mangkutana	

No	Sasaran RKPD	Program/Kegiatan	Indikator Kinerja Program (outcome)/ Kegiatan (output)	Target RPJMD pada Tahun 2021 (Akhir Periode RPJMD)		Realisasi Capaian Kinerja RPJMD sampai dengan RKPD Tahun 2019		Target kinerja dan anggaran berjalan tahun 2020 yang dievaluasi		Realisasi Kinerja Sampai Dengan Triwulan								Realisasi Capaian Kinerja dan Anggaran RKPD yang dievaluasi (2020)		Tingkat Capaian Kinerja dan Realisasi Anggaran RKPD Tahun 2020 (%)		Realisasi Kinerja dan Anggaran RPJMD s/d Tahun 2020		Tingkat Capaian Kinerja dan Realisasi Anggaran RPJMD s/d tahun 2021		SKPD Penanggungjawab	Keterangan
										I		II		III		IV											
1	2	3	4	5		6		7		8		9		10		11		12		13=12/7x100%		14 = 6 + 12		15=14/5 x100%		16	17
				K	Rp	K	Rp	K	Rp	K	Rp	K	Rp	K	Rp	K	Rp	K	Rp	K	Rp	K	Rp	K	Rp		
	Berkembangnya Sistem Inovasi Daerah dalam mendukung Tata Kelola Pemerintahan Yang Baik	**Program Perencanaan dan Penganggaran SKPD**	**Persentase dokumen perencanaan dan penganggaran SKPD yang disusun tepat waktu (%)**	**100.00**	**46,780,000**	**100.00**	**11,500,000**	**100**	**11,500,000**									**100**	**7,288,700**	**100.00%**	**63.38%**	200.00	#######	200.00%	40.16%	Kecamatan Mangkutana	
		Penyusunan Dokumen Perencanaan dan Penganggaran SKPD	Jumlah dokumen perencanaan dan penganggaran yang disusun (Dokumen) (Dokumen)					6	7,288,700	1	2,650,000	2	520,000	2	2,290,000	1	1,828,700	6	7,288,700	100.00%	100.00%					Kecamatan Mangkutana	Tidak Ada()
									7,288,700										**Rata-Rata Capaian Kinerja (%)**	100.00%	100.00%					Kecamatan Mangkutana	
																			Predikat Kinerja	Sangat Tinggi	Sangat Tinggi					Kecamatan Mangkutana	
		Fungsi Lain sesuai dengan Ketentuan Peraturan Perundang-Undangan/Fungsi Penunjang																								Kecamatan Mangkutana	
	Berkembangnya Sistem Inovasi Daerah dalam mendukung Tata Kelola Pemerintahan Yang Baik	**Program Peningkatan Pelayanan Kecamatan Mendukung Pemberdayaan Masyarakat Desa**	**Persentase capaian kinerja peningkatan pelayanan kecamatan mendukung pemberdayaan masyarakat desa (%)**	**95.00**	**337,968,550**	**95.00**	**75,495,000**	**95**	**89,578,750**									**95**	**49,015,750**	**100.00%**	**54.72%**	190.00	#######	200.00%	36.84%	Kecamatan Mangkutana	
		Fasilitasi dan Pendampingan Aspirasi Masyarakat Desa dalam Musyawarah Perencanaan Pembangunan	Rasio persentase keterwakilan perempuan dan laki laki dalam pelaksanaan musrembang kecamatan (rasio) (Rasio)					0.4	13,969,000	0	13,969,000	-	-	-	-	-	-	0	13,969,000	100.00%	100.00%					Kecamatan Mangkutana	Tidak Ada()
		Fasilitasi dan Evaluasi Rancangan Peraturan Desa tentang APBDes	Cakupan desa yang terfasilitasi rancangan Perdes APBDes nya (%) (Persentase)					100	3,141,300	-	-	100	1,597,000	-	-	-	1,510,000	100	3,107,000	100.00%	98.91%					Kecamatan Mangkutana	Tidak Ada()
		Fasilitasi Peran Serta Perempuan dalam Membangun Masyarakat Desa	Persentase PKK desa yang dibuna (%) (Persentase)					100	31,939,900	25	11,300,000	15	-	25	12,030,000	25	8,609,750	90	31,939,750	90.00%	100.00%					Kecamatan Mangkutana	Tidak Ada()
									49,050,200										**Rata-Rata Capaian Kinerja (%)**	93.49%	99.93%					Kecamatan Mangkutana	
																			Predikat Kinerja	Sangat Tinggi	Sangat Tinggi					Kecamatan Mangkutana	
	Berkembangnya Sistem Inovasi Daerah dalam mendukung Tata Kelola Pemerintahan Yang Baik	**Program Peningkatan Pelayanan Kecamatan Mendukung Pemerintahan**	**Persentase capaian kinerja peningkatan pelayanan kecamatan mendukung pemerintahan (%)**	**95.00**	**233,295,000**	**95.00**	**59,450,000**	**95**	**59,450,000**									**95**	**25,320,000**	**100.00%**	**42.59%**	190.00	#######	200.00%	36.34%	Kecamatan Mangkutana	
		Rapat Koordinasi Forum Komunikasi Pimpinan Kecamatan	Persentase rekomendasi yang ditindaklanjuti (%) (Persentase)					100	18,620,000	25	5,524,000	-	-	35	5,400,000	35	7,696,000	95	18,620,000	95.00%	100.00%					Kecamatan Mangkutana	Tidak Ada()
		Monitoring, Evaluasi dan Pelaporan	Jumlah Laporan Monitoring dan Evaluasi yang disusun (Dokumen) (Dokumen)					2	6,760,000	1	2,430,000	-	-	-	1,269,000	1	3,001,000	2	6,700,000	100.00%	99.11%					Kecamatan Mangkutana	Tidak Ada()
									25,380,000										**Rata-Rata Capaian Kinerja (%)**	96.33%	99.76%					Kecamatan Mangkutana	
																			Predikat Kinerja	Sangat Tinggi	Sangat Tinggi					Kecamatan Mangkutana	
	Berkembangnya Sistem Inovasi Daerah dalam mendukung Tata Kelola Pemerintahan Yang Baik	**Program Peningkatan Pelayanan Kecamatan Mendukung Ketentraman dan Ketertiban**	**Persentase capaian kinerja peningkatan pelayanan kecamatan mendukung ketentraman dan ketertiban (%)**	**95.00**	**20,889,000**	**95.00**	**3,168,000**	**95**	**3,168,000**									**95**	**4,460,000**	**100.00%**	**140.78%**	190.00	#######	200.00%	36.52%	Kecamatan Mangkutana	
		Fasilitasi Penanganan Pengaduan Masyarakat	Persentase kasus pengaduan yang ditindaklanjuti (persentase) (Persentase)					100	4,460,000	25	1,390,000	25	-	25	2,638,000	25	432,000	100	4,460,000	100.00%	100.00%					Kecamatan Mangkutana	Tidak Ada()
									4,460,000										**Rata-Rata Capaian Kinerja (%)**	100.00%	100.00%					Kecamatan Mangkutana	
																			Predikat Kinerja	Sangat Tinggi	Sangat Tinggi					Kecamatan Mangkutana	
	Berkembangnya Sistem Inovasi Daerah dalam mendukung Tata Kelola Pemerintahan Yang Baik	**Program Peningkatan Pelayanan Kecamatan Mendukung Pelayanan Umum**	**Persentase capaian kinerja peningkatan pelayanan kecamatan mendukung pelayanan umum (%)**	**95.00**	**138,200,000**	**95.00**	**69,100,000**	**95**	**69,100,000**									**95**	**5,840,000**	**100.00%**	**8.45%**	190.00	#######	200.00%	54.23%	Kecamatan Mangkutana	

No	Sasaran RKPD	Program/Kegiatan	Indikator Kinerja Program (outcome)/ Kegiatan (output)	Target RPJMD pada Tahun 2021 (Akhir Periode RPJMD)		Realisasi Capaian Kinerja RPJMD sampai dengan RKPD Tahun 2019		Target kinerja dan anggaran berjalan tahun 2020 yang dievaluasi		Realisasi Kinerja Sampai Dengan Triwulan I		Realisasi Kinerja Sampai Dengan Triwulan II		Realisasi Kinerja Sampai Dengan Triwulan III		Realisasi Kinerja Sampai Dengan Triwulan IV		Realisasi Capaian Kinerja dan Anggaran RKPD yang dievaluasi (2020)		Tingkat Capaian Kinerja dan Realisasi Anggaran RKPD Tahun 2020 (%)		Realisasi Kinerja dan Anggaran RPJMD s/d Tahun 2020		Tingkat Capaian Kinerja dan Realisasi Anggaran RPJMD s/d tahun 2021		SKPD Penanggungjawab	Keterangan
1	2	3	4	5		6		7		8		9		10		11		12		13=12/7x100%		14 = 6 + 12		15=14/5 x100%		16	17
				K	Rp	K	Rp	K	Rp	K	Rp	K	Rp	K	Rp	K	Rp	K	Rp	K	Rp	K	Rp	K	Rp		
		Pelayanan Administrasi Perizinan	Jumlah administrasi perizinan yg dikeluarka (Izin) (Izin)					100	5,860,000	25	1,475,000	18	780,000	37	3,107,000	34	478,000	114	5,840,000	100.00%	99.66%					Kecamatan Mangkutana	Tidak Ada()
									5,860,000										**Rata-Rata Capaian Kinerja (%)**	100.00%	99.66%						
																			Predikat Kinerja	Sangat Tinggi	Sangat Tinggi						
									584,287,900	**TOTAL RATA-RATA CAPAIAN KINERJA DAN ANGGARAN DARI SELURUH PROGRAM**										**98.47%**	**98.81%**						
										PREDIKAT KINERJA DARI SELURUH PROGRAM										**Sangat Tinggi**	**Sangat Tinggi**						
	Berkembangnya Sistem Inovasi Daerah dalam mendukung Tata Kelola Pemerintahan Yang Baik	**Program Pelayanan Administrasi Perkantoran**	**persentase capaian kinerja pelayanan administrasi perkantoran yang terpenuhi (%) (%)**	**90.00**	**2,568,667,998**	**85.00**	**499,279,750**	**90**	**507,199,750**									**85**	**435,091,166**	**94.44%**	**85.78%**	170.00	#######	188.89%	36.38%	Kecamatan Tomtim	
		Penyediaan jasa surat menyurat	Jumlah surat masuk dan keluar yang di agendakan (exmp)					400	3,332,000	200	-	100	225,000	50	1,435,000	40	1,672,000	390	3,332,000	97.50%	100.00%					Kecamatan Tomtim	Tidak Ada()
		Penyediaan jasa komunikasi, sumber daya air dan listrik	Jumlah rekening bulanan jasa komunikasi, SDA & Listrik (rekening)					72	52,800,000	18	7,840,601	18	8,000,000	18	250,834	10	32,381,081	64	48,472,516	88.89%	91.80%					Kecamatan Tomtim	Tidak Ada()
		Penyediaan jasa peralatan dan perlengkapan kantor	Jumlah jasa peralatan dan perlengkapan kantor yang disewa (jenis)					2	3,000,000	2	2,400,000	2	-	2	-	2	600,000	2	3,000,000	100.00%	100.00%					Kecamatan Tomtim	Tidak Ada()
		Penyediaan jasa kebersihan kantor	Jumlah tenaga jasa kebersihan yang terbayarkan (orang)					2	29,747,500	2	4,500,000	2	6,558,000	2	9,700,000	2	8,984,000	2	29,742,000	100.00%	99.98%					Kecamatan Tomtim	Tidak Ada()
		Penyediaan jasa perbaikan peralatan kerja	Jumlah peralatan kantor yang telah di perbaiki (unit)					10	8,900,000	4	1,900,000	3	750,000	2	1,410,000	1	4,840,000	10	8,900,000	100.00%	100.00%					Kecamatan Tomtim	Tidak Ada()
		Penyediaan alat tulis kantor	Jumlah ATK yang disedikan (jenis)					82	14,430,400	32	3,605,000	27	3,250,000	15	350,000	8	7,225,400	82	14,430,400	100.00%	100.00%					Kecamatan Tomtim	Tidak Ada()
		Penyediaan barang cetakan dan penggandaan	Jumlah barang cetakan dan penggandaan yang di sediakan (exm)					2500	12,496,000	687	2,760,000	533	2,160,000	750	960,000	500	6,536,000	2,470	12,416,000	98.80%	99.36%					Kecamatan Tomtim	Tidak Ada()
		Penyediaan komponen instalasi listrik/penerangan bangunan kantor	Jumlah komponen instalasi listrik/penerangan bangunan kantor yang tersedia (jenis)					5	3,317,500	1	900,000	1	-	1	945,000	2	1,470,000	5	3,315,000	100.00%	99.92%					Kecamatan Tomtim	Tidak Ada()
		Penyediaan bahan bacaan dan peraturan perundang-undangan	Jumlah bahan bacaan yang telah disediakan (exmpl)					60	6,600,000	15	750,000	10	300,000	15	1,800,000	20	3,750,000	60	6,600,000	100.00%	100.00%					Kecamatan Tomtim	Tidak Ada()
		Penyediaan makanan dan minuman	Jumlah makanan dan minuman yang disediakan (porsi)					3600	145,940,000	1,128	28,800,000	650	15,250,000	1,000	33,900,000	522	66,260,000	3,300	144,210,000	91.67%	98.81%					Kecamatan Tomtim	Tidak Ada()
		Rapat-rapat koordinasi dan konsultasi ke luar daerah	Jumlah koordinasi dan konsultasi yang dilaksanakan (kali)					2	19,765,000	2	10,025,100	-	-	-	-	-	9,295,000	2	19,320,100	100.00%	97.75%					Kecamatan Tomtim	Tidak Ada()
		Penyediaan jasa tenaga pendukung administrasi/teknis	Jumlah tenaga pendukung administrasi/teknis yang terbayarkan (orang)					5	66,000,000	5	11,000,000	5	16,500,000	5	16,500,000	5	22,000,000	5	66,000,000	100.00%	100.00%					Kecamatan Tomtim	Tidak Ada()
		Kunjungan Kerja Dalam Daerah	Jumlah kunjungan kerja yang dilaksanakan (kali)					253	75,950,000	106	16,750,000	84	5,868,000	30	13,729,500	30	39,005,650	250	75,353,150	98.81%	99.21%					Kecamatan Tomtim	Tidak Ada()
									442,278,400										**Rata-Rata Capaian Kinerja (%)**	95.67%	98.37%					Kecamatan Tomtim	
																			Predikat Kinerja	Sangat Tinggi	Sangat Tinggi					Kecamatan Tomtim	
	Berkembangnya Sistem Inovasi Daerah dalam mendukung Tata Kelola Pemerintahan Yang Baik	**Program Peningkatan Sarana dan Prasarana Aparatur**	**persentase capaian kinerja peningkatan sarana dan prasarana aparatur yang terpenuhi (%) (%)**	**100.00**	**727,070,000**	**100.00**	**175,210,000**	**100**	**178,350,000**									**100**	**56,684,430**	**100.00%**	**31.78%**	200.00	#######	200.00%	31.89%	Kecamatan Tomtim	
		Pengadaan perlengkapan rumah jabatan/dinas	Terpenuhinya perlengkapan rumah jabatan (unit)					1	-	1	-	-	-	-	-	-	-	1	-	100.00%	0.00%					Kecamatan Tomtim	Tidak Ada()
		Pengadaan peralatan dan perlengkapan kantor	Jumlah peralatan & perlengkapan yang di adakan (jenis)					15	-	15	-	-	-	-	-	-	-	15	-	100.00%	0.00%					Kecamatan Tomtim	Tidak Ada()
		Pemeliharaan rutin/berkala rumah jabatan	Jumlah rumah jabatan/dinas yang terpelihara (buah)					1	11,000,000	-	-	-	-	-	3,000,000	1	8,000,000	1	11,000,000	100.00%	100.00%					Kecamatan Tomtim	Tidak Ada()
		Pemeliharaan rutin/berkala gedung kantor	Jumlah gedung kantor yang terpelihara (unit)					1	16,000,000	-	6,723,000	-	-	-	2,150,000	1	7,100,000	1	15,973,000	100.00%	99.83%					Kecamatan Tomtim	Tidak Ada()
		Pemeliharaan rutin/berkala kendaraan dinas/operasional	Jumlah kendaraan dinas yang terpelihara (unit)					2	31,500,000	1	4,250,000	-	1,750,000	-	5,800,000	1	17,911,430	2	29,711,430	100.00%	94.32%					Kecamatan Tomtim	Tidak Ada()
									58,500,000										**Rata-Rata Capaian Kinerja (%)**	100.00%	96.90%					Kecamatan Tomtim	
																			Predikat Kinerja	Sangat Tinggi	Sangat Tinggi					Kecamatan Tomtim	

No	Sasaran RKPD	Program/Kegiatan	Indikator Kinerja Program (outcome)/ Kegiatan (output)	Target RPJMD pada Tahun 2021 (Akhir Periode RPJMD)		Realisasi Capaian Kinerja RPJMD sampai dengan RKPD Tahun 2019		Target kinerja dan anggaran berjalan tahun 2020 yang dievaluasi		Realisasi Kinerja Sampai Dengan Triwulan								Realisasi Capaian Kinerja dan Anggaran RKPD yang dievaluasi (2020)		Tingkat Capaian Kinerja dan Realisasi Anggaran RKPD Tahun 2020 (%)		Realisasi Kinerja dan Anggaran RPJMD s/d Tahun 2020		Tingkat Capaian Kinerja dan Realisasi Anggaran RPJMD s/d tahun 2021		SKPD Penanggungjawab	Keterangan
										I		II		III		IV											
1	2	3	4	5		6		7		8		9		10		11		12		13=12/7x100%		14 = 6 + 12		15=14/5 x100%		16	17
				K	Rp	K	Rp	K	Rp	K	Rp	K	Rp	K	Rp	K	Rp	K	Rp	K	Rp	K	Rp	K	Rp		
	Berkembangnya Sistem Inovasi Daerah dalam mendukung Tata Kelola Pemerintahan Yang Baik	**Program Peningkatan Kapasitas Sumber Daya Aparatur**	**Jumlah aparatur yang ditingkatkan kapasitasnya (%) (%)**	**95.00**	**102,000,000**	**95.00**	**17,500,000**	**95**	**17,500,000**									**95**	**-**	**100.00%**	**0.00%**	190.00	#######	200.00%	17.16%	Kecamatan Tomtim	
		Bimbingan teknis implementasi peraturan perundang-undangan	Jumlah aparatur yang mengikuti bimtek, diklat, shop seminar perundang-undangan (orang)					0	-	-	-	-	-	-	-	-	-	-	-	0.00%	0.00%					Kecamatan Tomtim	Tidak Ada()
									-	**Rata-Rata Capaian Kinerja (%)**										0.00%	0.00%					Kecamatan Tomtim	
										Predikat Kinerja										Sangat Rendah	Sangat Rendah					Kecamatan Tomtim	
	Berkembangnya Sistem Inovasi Daerah dalam mendukung Tata Kelola Pemerintahan Yang Baik	**Program Peningkatan Pengembangan Sistem Pelaporan Capaian Kinerja dan Keuangan**	**persentase laporan kinerja dan keuangan yang disusun tepat waktu (%)**	**95.00**	**28,496,000**	**90.00**	**9,590,000**	**95**	**9,590,000**									**90**	**5,370,000**	**94.74%**	**56.00%**	180.00	#######	189.47%	52.50%	Kecamatan Tomtim	
		Penyusunan Pelaporan Akuntabilitas Kinerja Instansi Pemerintah	Jumlah laporan akuntabilitas kinerja pemerintah yang disusun (dokumen)					1	5,430,000	1	3,070,000	1	-	1	-	1	2,300,000	1	5,370,000	100.00%	98.90%					Kecamatan Tomtim	Tidak Ada()
									5,430,000	**Rata-Rata Capaian Kinerja (%)**										100.00%	98.90%					Kecamatan Tomtim	
										Predikat Kinerja										Sangat Tinggi	Sangat Tinggi					Kecamatan Tomtim	
	Berkembangnya Sistem Inovasi Daerah dalam mendukung Tata Kelola Pemerintahan Yang Baik	**Program Perencanaan dan Penganggaran SKPD**	**persentase ketersediaan dokumen perencanaan dan penganggaran yang disusun (%)**	**95.00**	**41,428,000**	**95.00**	**10,647,000**	**95**	**10,647,000**									**95**	**13,682,500**	**100.00%**	**128.51%**	190.00	#######	200.00%	58.73%	Kecamatan Tomtim	
		Penyusunan Dokumen Perencanaan dan Penganggaran SKPD	Jumlah dokumen perencanaan dan penganggaran yang disusun (dokumen)					6	13,690,000	-	-	-	2,290,000	-	-	6	11,392,500	6	13,682,500	100.00%	99.95%					Kecamatan Tomtim	Tidak Ada()
									13,690,000	**Rata-Rata Capaian Kinerja (%)**										100.00%	99.95%					Kecamatan Tomtim	
										Predikat Kinerja										Sangat Tinggi	Sangat Tinggi					Kecamatan Tomtim	
		Fungsi Lain sesuai dengan Ketentuan Peraturan Perundang-Undangan/Fungsi Penunjang																								Kecamatan Tomtim	
	Berkembangnya Sistem Inovasi Daerah dalam mendukung Tata Kelola Pemerintahan Yang Baik	**Program Peningkatan Pelayanan Kecamatan Mendukung Pemberdayaan Masyarakat Desa**	**persentase capaian kinerja peningkatan pelayanan kecamatan mendukung pemberdayaan masyarakat desa (%)**	**95.00**	**280,126,500**	**95.00**	**70,925,000**	**95**	**70,925,000**									**95**	**60,525,000**	**100.00%**	**85.34%**	190.00	#######	200.00%	46.93%	Kecamatan Tomtim	
		Fasilitasi dan Pendampingan Aspirasi Masyarakat Desa dalam Musyawarah Perencanaan Pembangunan	Rasio persentase keterwakilan perempuan dan laki-laki dalapan pelaksanaan musrembang kecamatan (rasio)					0.4	13,680,000	0	13,680,000	-	-	-	-	-	-	0	13,680,000	100.00%	100.00%					Kecamatan Tomtim	Tidak Ada()
		Fasilitasi dan Evaluasi Rancangan Peraturan Desa tentang APBDes	Cakupan desa yang terfasilitasi terkait rancangan APBDesnya (desa)					8	9,472,500	2	-	2	1,043,750	2	3,575,250	2	4,551,000	8	9,170,000	100.00%	96.81%					Kecamatan Tomtim	Tidak Ada()
		Fasilitasi Peran Serta Perempuan dalam Membangun Masyarakat Desa	Persentase PKK desa yang dibina (%)					95	37,900,000	25	5,550,000	10	1,200,000	35	9,300,000	25	21,625,000	95	37,675,000	100.00%	99.41%					Kecamatan Tomtim	Tidak Ada()
									61,052,500	**Rata-Rata Capaian Kinerja (%)**										100.00%	99.14%					Kecamatan Tomtim	
										Predikat Kinerja										Sangat Tinggi	Sangat Tinggi					Kecamatan Tomtim	
	Berkembangnya Sistem Inovasi Daerah dalam mendukung Tata Kelola Pemerintahan Yang Baik	**Program Peningkatan Pelayanan Kecamatan Mendukung Pemerintahan**	**persentase capaian kinerja pelayanan kecamatan mendukung pemerintahan (%) (%)**	**95.00**	**244,107,500**	**95.00**	**58,235,000**	**95**	**59,585,000**									**95**	**26,220,000**	**100.00%**	**44.00%**	190.00	#######	200.00%	34.60%	Kecamatan Tomtim	
		Rapat Koordinasi Forum Komunikasi Pimpinan Kecamatan	Persentase rekomendasi yang ditindaklanjuti (%)					95	16,093,500	25	6,600,000	-	-	55	900,000	15	8,040,000	95	15,540,000	100.00%	96.56%					Kecamatan Tomtim	Tidak Ada()
		Monitoring, Evaluasi dan Pelaporan	Jumlah laporan monitoring dan evaluasi yang disusun (dokumen) (dokumen)					4	10,810,000	1	-	-	-	2	3,330,000	1	7,350,000	4	10,680,000	100.00%	98.80%					Kecamatan Tomtim	Tidak Ada()
									26,903,500	**Rata-Rata Capaian Kinerja (%)**										100.00%	97.46%					Kecamatan Tomtim	
										Predikat Kinerja										Sangat Tinggi	Sangat Tinggi					Kecamatan Tomtim	

No	Sasaran RKPD	Program/Kegiatan	Indikator Kinerja Program (outcome)/ Kegiatan (output)	Target RPJMD pada Tahun 2021 (Akhir Periode RPJMD)		Realisasi Capaian Kinerja RPJMD sampai dengan RKPD Tahun 2019		Target kinerja dan anggaran berjalan tahun 2020 yang dievaluasi		Realisasi Kinerja Sampai Dengan Triwulan								Realisasi Capaian Kinerja dan Anggaran RKPD yang dievaluasi (2020)		Tingkat Capaian Kinerja dan Realisasi Anggaran RKPD Tahun 2020 (%)		Realisasi Kinerja dan Anggaran RPJMD s/d Tahun 2020		Tingkat Capaian Kinerja dan Realisasi Anggaran RPJMD s/d tahun 2021		SKPD Penanggungjawab	Keterangan
										I		II		III		IV											
1	2	3	4	5		6		7		8		9		10		11		12		13=12/7x100%		14 = 6 + 12		15=14/5 x100%		16	17
				K	Rp	K	Rp	K	Rp	K	Rp	K	Rp	K	Rp	K	Rp	K	Rp	K	Rp	K	Rp	K	Rp		
	Berkembangnya Sistem Inovasi Daerah dalam mendukung Tata Kelola Pemerintahan Yang Baik	**Program Peningkatan Pelayanan Kecamatan Mendukung Ketentraman dan Ketertiban**	**persentase capaian kinerj peningkatan pelayanan kecamatan mendukung ketentraman dan ketertiban (%) (%)**	**95.00**	**60,014,500**	**95.00**	**9,497,250**	**95**	**9,497,250**									**95**	**10,000,000**	**100.00%**	**105.29%**	190.00	#######	200.00%	32.49%	Kecamatan Tomtim	
		Fasilitasi Penanganan Pengaduan Masyarakat	Jumlah kasus dan pengaduan masyarakat yang terfasilitas (%)					95	10,000,000	50	-	-	-	35	1,125,000	10	8,875,000	95	10,000,000	100.00%	100.00%					Kecamatan Tomtim	Tidak Ada()
									10,000,000										**Rata-Rata Capaian Kinerja (%)**	100.00%	100.00%					Kecamatan Tomtim	
																			Predikat Kinerja	Sangat Tinggi	Sangat Tinggi					Kecamatan Tomtim	
	Berkembangnya Sistem Inovasi Daerah dalam mendukung Tata Kelola Pemerintahan Yang Baik	**Program Peningkatan Pelayanan Kecamatan Mendukung Pelayanan Umum**	**persentase capaian kinerja peningkatan pelayanan kecamatan mendukung pelayanan umum (%)**	**95.00**	**184,547,000**	**95.00**	**89,773,500**	**95**	**94,773,500**									**95**	**9,965,000**	**100.00%**	**10.51%**	190.00	#######	200.00%	54.05%	Kecamatan Tomtim	
		Pelayanan Administrasi Perizinan	Jumlah administrasi perizinan yang dikeluarkan (lembar)					125	9,968,000	41	1,365,000	-	-	69	3,265,000	15	5,335,000	125	9,965,000	100.00%	99.97%					Kecamatan Tomtim	Tidak Ada()
									9,968,000										**Rata-Rata Capaian Kinerja (%)**	100.00%	99.97%					Kecamatan Tomtim	
																			Predikat Kinerja	Sangat Tinggi	Sangat Tinggi					Kecamatan Tomtim	
									627,822,400	**TOTAL RATA-RATA CAPAIAN KINERJA DAN ANGGARAN DARI SELURUH PROGRAM**										**96.95%**	**98.36%**					Kecamatan Tomtim	
										PREDIKAT KINERJA DARI SELURUH PROGRAM										**Sangat Tinggi**	**Sangat Tinggi**					Kecamatan Tomtim	
																										Kecamatan Tomtim	
	Berkembangnya Sistem Inovasi Daerah dalam mendukung Tata Kelola Pemerintahan Yang Baik	**Program Pelayanan Administrasi Perkantoran**	**Persentase Capaian Kinerja Pelayanan Administrasi Perkantoran yang terpenuhi (%)**	**95.00**	**2,505,139,019**	**95.00**	**461,551,750**	**95**	**508,731,500**									-	**504,917,067**	**0.00%**	**99.25%**	95.00	#######	100.00%	38.58%	Kecamatan Tomtim	
		Penyediaan jasa surat menyurat	Jumlah Surat Masuk dan Surat Keluar Yang Di Agendakan (Surat)					750	2,025,000	200	975,000	200	431,250	200	-	150	618,600	750	2,024,850	100.00%	99.99%					Kecamatan Tomtim	Tidak Ada()
		Penyediaan jasa komunikasi, sumber daya air dan listrik	Jumlah Rekening bulanan jasa komunikasi, SDA dan Listrik yang terbayarkan (Rekening)					60	56,640,000	9	6,234,012	19	20,180,128	15	12,358,702	17	14,924,925	60	53,697,767	100.00%	94.81%					Kecamatan Tomtim	Tidak Ada()
		Penyediaan jasa peralatan dan perlengkapan kantor	Jumlah Jasa Peralatan dan Perlengkapan Kantor Yang disewa (Jenis)					2	1,400,000	2	-	2	1,100,000	2	-	2	300,000	2	1,400,000	100.00%	100.00%					Kecamatan Tomtim	Tidak Ada()
		Penyediaan jasa kebersihan kantor	Jumlah Tenaga Kebersihan Yang Terbayarkan (Orang)					2	27,451,400	2	4,912,500	2	6,937,000	2	8,440,550	2	7,152,000	2	27,442,050	100.00%	99.97%					Kecamatan Tomtim	Tidak Ada()
		Penyediaan jasa perbaikan peralatan kerja	Jumlah Peralatan Kerja yang Diperbaiki (Unit)					39	6,960,000	12	-	25	5,960,000	2	-	-	1,000,000	39	6,960,000	100.00%	100.00%					Kecamatan Tomtim	Tidak Ada()
		Penyediaan alat tulis kantor	Jumlah ATK yang disediakan (Buah)					1078	17,785,400	251	5,201,400	295	4,013,700	315	4,603,600	216	3,961,400	1,077	17,780,100	99.91%	99.97%					Kecamatan Tomtim	Tidak Ada()
		Penyediaan barang cetakan dan penggandaan	Jumlah Barang Cetak dan Penggandaan yang disediakan (Lembar)					11171	8,531,300	2,100	940,000	3,730	3,619,000	2,100	1,000,000	3,241	2,952,300	11,171	8,511,300	100.00%	99.77%					Kecamatan Tomtim	Tidak Ada()
		Penyediaan komponen instalasi listrik/penerangan bangunan kantor	Jumlah Komponen Listrik yang disediakan (Jenis)					8	2,999,000	8	819,000	8	1,053,000	8	596,000	8	530,000	8	2,998,000	100.00%	99.97%					Kecamatan Tomtim	Tidak Ada()
		Penyediaan bahan bacaan dan peraturan perundang-undangan	Jumlah Bahan Bacaan dan Peratuan Perundang-Undangan yang disediakan (Eksampler)					36	4,620,000	9	-	9	1,290,000	9	1,165,000	9	1,540,000	36	3,995,000	100.00%	86.47%					Kecamatan Tomtim	Tidak Ada()
		Penyediaan bahan logistik kantor	Jumlah bahan Logistik Kantor yang disediakan (Jenis)					2	710,000	2	240,000	2	-	2	240,000	2	230,000	2	710,000	100.00%	100.00%					Kecamatan Tomtim	Tidak Ada()
		Penyediaan makanan dan minuman	Jumlah Makanan dan Minuman yang disediakan (Kotak)					3972	95,580,000	570	6,651,000	550	22,193,000	793	28,125,000	2,059	38,611,000	3,972	95,580,000	100.00%	100.00%					Kecamatan Tomtim	Tidak Ada()
		Rapat-rapat koordinasi dan konsultasi ke luar daerah	Jumlah Rapat Koordinasi dan Konsultasi Luar Daerah Yang Dilaksanakan (Kali)					6	32,165,000	3	6,757,350	1	8,547,350	1	13,400,000	1	3,420,000	6	32,124,700	100.00%	99.87%					Kecamatan Tomtim	Tidak Ada()
		Penyediaan jasa tenaga pendukung administrasi/teknis	Jumlah Tenaga Pendukung Administrasi/Teknis yang terbayarkan (Orang)					8	100,000,000	8	17,000,000	8	24,500,000	8	33,000,000	8	25,500,000	8	100,000,000	100.00%	100.00%					Kecamatan Tomtim	Tidak Ada()
		Kunjungan Kerja Dalam Daerah	Jumlah Kunjungan Kerja dalam daerah yang dilaksanakan (Kali)					768	151,740,000	112	22,008,250	87	34,294,850	164	27,541,700	405	67,848,500	768	151,693,300	100.00%	99.97%					Kecamatan Tomtim	Tidak Ada()
									508,607,100										**Rata-Rata Capaian Kinerja (%)**	99.997%	99.27%					Kecamatan Tomtim	

No	Sasaran RKPD	Program/Kegiatan	Indikator Kinerja Program (outcome)/ Kegiatan (output)	Target RPJMD pada Tahun 2021 (Akhir Periode RPJMD)		Realisasi Capaian Kinerja RPJMD sampai dengan RKPD Tahun 2019		Target kinerja dan anggaran berjalan tahun 2020 yang dievaluasi		Realisasi Kinerja Sampai Dengan Triwulan								Realisasi Capaian Kinerja dan Anggaran RKPD yang dievaluasi (2020)		Tingkat Capaian Kinerja dan Realisasi Anggaran RKPD Tahun 2020 (%)		Realisasi Kinerja dan Anggaran RPJMD s/d Tahun 2020		Tingkat Capaian Kinerja dan Realisasi Anggaran RPJMD s/d tahun 2021		SKPD Penanggungjawab	Keterangan
										I		II		III		IV											
1	2	3	4	5		6		7		8		9		10		11		12		13=12/7x100%		14 = 6 + 12		15=14/5 x100%		16	17
				K	Rp	K	Rp	K	Rp	K	Rp	K	Rp	K	Rp	K	Rp	K	Rp	K	Rp	K	Rp	K	Rp		
																			Predikat Kinerja	Sangat Tinggi	Sangat Tinggi					Kecamatan Tomtim	
	Berkembangnya Sistem Inovasi Daerah dalam mendukung Tata Kelola Pemerintahan Yang Baik	**Program Peningkatan Sarana dan Prasarana Aparatur**	**Persentase Capaian Kinerja Peningkatan Sarana dan Prasarana Aparatur yang terpenuhi (%)**	**97.00**	**727,682,303**	**95.00**	**166,794,900**	**97**	**133,444,900**									-	**147,161,530**	**0.00%**	**110.28%**	95.00	#######	97.94%	43.14%	Kecamatan Tomtim	
		Pengadaan perlengkapan gedung kantor	Jumlah Perlengkapan Gedung Kantor yang di adakan (Unit)					2	-	-	-	-	-	-	-	-	-	-	-	0.00%	0.00%					Kecamatan Tomtim	Tidak Ada()
		Pengadaan peralatan gedung kantor	Jumlah peralatan gedung kantor yang diadakan (unit)					2	-	-	-	-	-	-	-	-	-	-	-	0.00%	0.00%					Kecamatan Tomtim	Tidak Ada()
		Pengadaan peralatan dan perlengkapan kantor	Jumlah Perlengkapan Kantor Yang diadakan (Unit)					4	31,584,836	-	-	3	21,584,600	-	-	1	9,950,000	4	31,534,600	100.00%	99.84%					Kecamatan Tomtim	Tidak Ada()
		Pemeliharaan rutin/berkala rumah jabatan	Jumlah Rujab yang dipelihara (Unit)					1	9,996,000	-	-	1	9,996,000	-	-	-	-	1	9,996,000	100.00%	100.00%					Kecamatan Tomtim	Tidak Ada()
		Pemeliharaan rutin/berkala gedung kantor	Jumlah Gedung Kantor Yang Dipelihara (Unit)					2	12,076,482	-	-	2	12,059,000	-	-	-	-	2	12,059,000	100.00%	99.86%					Kecamatan Tomtim	Tidak Ada()
		Pemeliharaan rutin/berkala kendaraan dinas/operasional	Jumlah Kendaraan Dinas/Operasional yang dipelihara (Unit)					7	87,956,000	7	-	7	9,435,000	7	5,989,000	7	71,247,930	7	86,671,930	100.00%	98.54%					Kecamatan Tomtim	Tidak Ada()
		Pemeliharaan rutin/berkala peralatan rumah jabatan/dinas	Jumlah Peralatan Rumah Jabatan/Dinas Terpelihara (Unit)					16	6,900,000	7	-	5	5,000,000	-	-	4	1,900,000	16	6,900,000	100.00%	100.00%					Kecamatan Tomtim	Tidak Ada()
									148,513,318										**Rata-Rata Capaian Kinerja (%)**	100.00%	99.09%					Kecamatan Tomtim	
																			Predikat Kinerja	Sangat Tinggi	Sangat Tinggi					Kecamatan Tomtim	
	Berkembangnya Sistem Inovasi Daerah dalam mendukung Tata Kelola Pemerintahan Yang Baik	**Program Peningkatan Kapasitas Sumber Daya Aparatur**	**Persentase Capaian Peningkatan Kapasitas Sumber Daya Aparatur (%)**	**95.00**	**28,000,000**	**95.00**	**8,000,000**	**95**	**10,000,000**									-	-	**0.00%**	**0.00%**	95.00	#######	100.00%	28.57%	Kecamatan Tomtim	
		Bimbingan teknis implementasi peraturan perundang-undangan	Jumlah Aparatur yang Mengikuti Bimtek, Diklat, Workshop, Seminar Perundang-Undangan (Orang)					3	-	-	-	-	-	-	-	-	-	-	-	0.00%	0.00%					Kecamatan Tomtim	Tidak Ada()
									-										**Rata-Rata Capaian Kinerja (%)**	0.00%	0.00%					Kecamatan Tomtim	
																			Predikat Kinerja	Sangat Rendah	Sangat Rendah					Kecamatan Tomtim	
	Berkembangnya Sistem Inovasi Daerah dalam mendukung Tata Kelola Pemerintahan Yang Baik	**Program Peningkatan Pengembangan Sistem Pelaporan Capaian Kinerja dan Keuangan**	**Persentase Laporan Akuntabilitas Kinerja dan Keuangan yang disusun Tepat Waktu (%)**	**100.00**	**15,275,000**	**100.00**	**4,575,000**	**100**	**5,060,000**									**100**	**2,784,400**	**100.00%**	**55.03%**	200.00	#######	200.00%	48.18%	Kecamatan Tomtim	
		Penyusunan Pelaporan Akuntabilitas Kinerja Instansi Pemerintah	Jumlah Laporan Akuntabilitas Kinerja Instansi Pemerintah Yang disusun (Dokumen)					1	2,784,400	1	591,400	-	2,013,000	-	180,000	-	-	1	2,784,400	100.00%	100.00%					Kecamatan Tomtim	Tidak Ada()
									2,784,400										**Rata-Rata Capaian Kinerja (%)**	100.00%	100.00%					Kecamatan Tomtim	
																			Predikat Kinerja	Sangat Tinggi	Sangat Tinggi					Kecamatan Tomtim	
	Berkembangnya Sistem Inovasi Daerah dalam mendukung Tata Kelola Pemerintahan Yang Baik	**Program Perencanaan dan Penganggaran SKPD**	**Persentase Ketersediaan Dokumen Perencanaan dan Penganggaran SKPD Yang Disusun Tepat Waktu (%)**	**100.00**	**35,830,000**	**100.00**	**10,080,000**	**100**	**11,060,000**									**100**	**6,938,300**	**100.00%**	**62.73%**	200.00	#######	200.00%	47.50%	Kecamatan Tomtim	
		Penyusunan Dokumen Perencanaan dan Penganggaran SKPD	Jumlah Dokumen Perencanaan dan Penganggaran yang disusun (Dokumen)					8	7,031,100	1	935,100	2	2,789,400	3	1,017,500	2	2,196,300	8	6,938,300	100.00%	98.68%					Kecamatan Tomtim	Tidak Ada()
									7,031,100										**Rata-Rata Capaian Kinerja (%)**	100.00%	98.68%					Kecamatan Tomtim	
																			Predikat Kinerja	Sangat Tinggi	Sangat Tinggi					Kecamatan Tomtim	
		Fungsi Lain sesuai dengan Ketentuan Peraturan Perundang-Undangan/Fungsi Penunjang																								Kecamatan Tomtim	
	Berkembangnya Sistem Inovasi Daerah dalam mendukung Tata Kelola Pemerintahan Yang Baik	**Program Peningkatan Pelayanan Kecamatan Mendukung Pemberdayaan Masyarakat Desa**	**Persentase Capaian Kinerja Peningkatan Pelayanan Kecamatan Mendukung Pemberdayaan Masyarakat Desa (%)**	**95.00**	**243,817,000**	**95.00**	**63,585,000**	**95**	**65,635,000**									-	**48,627,800**	**0.00%**	**74.09%**	95.00	#######	100.00%	46.02%	Kecamatan Tomtim	

No	Sasaran RKPD	Program/Kegiatan	Indikator Kinerja Program (outcome)/ Kegiatan (output)	Target RPJMD pada Tahun 2021 (Akhir Periode RPJMD)		Realisasi Capaian Kinerja RPJMD sampai dengan RKPD Tahun 2019		Target kinerja dan anggaran berjalan tahun 2020 yang dievaluasi		Realisasi Kinerja Sampai Dengan Triwulan I		Realisasi Kinerja Sampai Dengan Triwulan II		Realisasi Kinerja Sampai Dengan Triwulan III		Realisasi Kinerja Sampai Dengan Triwulan IV		Realisasi Capaian Kinerja dan Anggaran RKPD yang dievaluasi (2020)		Tingkat Capaian Kinerja dan Realisasi Anggaran RKPD Tahun 2020 (%)		Realisasi Kinerja dan Anggaran RPJMD s/d Tahun 2020		Tingkat Capaian Kinerja dan Realisasi Anggaran RPJMD s/d tahun 2021		SKPD Penanggungjawab	Keterangan
1	2	3	4	5		6		7		8		9		10		11		12		13=12/7x100%		14 = 6 + 12		15=14/5 x100%		16	17
				K	Rp	K	Rp	K	Rp	K	Rp	K	Rp	K	Rp	K	Rp	K	Rp	K	Rp	K	Rp	K	Rp		
		Fasilitasi dan Pendampingan Aspirasi Masyarakat Desa dalam Musyawarah Perencanaan Pembangunan	Jumlah Partispasi Masyarakat Dalam Perumusan Program Pembangunan (Rasio)					0.38	10,000,800	0	-	-	9,939,800	-	-	-	-	0	9,939,800	100.00%	99.39%					Kecamatan Tomtim	Tidak Ada()
		Fasilitasi dan Evaluasi Rancangan Peraturan Desa tentang APBDes	Persentase desa yang terfasilitasi Rancangan Perdes APBDes (Persen)					95	11,565,200	95	355,800	95	5,595,000	95	-	95	5,588,500	95	11,539,300	100.00%	99.78%					Kecamatan Tomtim	Tidak Ada()
		Fasilitasi Peran Serta Perempuan dalam Membangun Masyarakat Desa	Persentase PKK Desa yan dibina (Persentase)					95	27,347,200	95	1,190,000	95	6,661,100	95	8,902,400	95	10,395,200	95	27,148,700	100.00%	99.27%					Kecamatan Tomtim	Tidak Ada()
									48,913,200	**Rata-Rata Capaian Kinerja (%)**										100.00%	99.42%					Kecamatan Tomtim	
										Predikat Kinerja										Sangat Tinggi	Sangat Tinggi					Kecamatan Tomtim	
	Berkembangnya Sistem Inovasi Daerah dalam mendukung Tata Kelola Pemerintahan Yang Baik	**Program Peningkatan Pelayanan Kecamatan Mendukung Pemerintahan**	**Persentase Capaian Kinerja Peningkatan Pelayanan Kecamatan Mendukung Pemerintahan (%)**	**95.00**	**191,546,100**	**95.00**	**51,733,600**	**95**	**50,535,000**									-	**18,101,700**	**0.00%**	**35.82%**	95.00	#######	100.00%	36.46%	Kecamatan Tomtim	
		Rapat Koordinasi Forum Komunikasi Pimpinan Kecamatan	Persentase Rekomendasi yang ditindaklanjuti (Persen)					95	7,973,000	95	3,085,900	95	1,484,100	95	-	95	3,403,000	95	7,973,000	100.00%	100.00%					Kecamatan Tomtim	Tidak Ada()
		Monitoring, Evaluasi dan Pelaporan	Jumlah Laporan Monitoring dan Evaluasi yang disusun (Dokumen)					2	10,168,700	1	-	-	4,966,400	-	-	1	5,162,300	2	10,128,700	100.00%	99.61%					Kecamatan Tomtim	Tidak Ada()
									18,141,700	**Rata-Rata Capaian Kinerja (%)**										100.00%	99.78%					Kecamatan Tomtim	
										Predikat Kinerja										Sangat Tinggi	Sangat Tinggi					Kecamatan Tomtim	
	Berkembangnya Sistem Inovasi Daerah dalam mendukung Tata Kelola Pemerintahan Yang Baik	**Program Peningkatan Pelayanan Kecamatan Mendukung Ketentraman dan Ketertiban**	**Persentase Capaian Kinerja Peningkatan Pelayanan Kecamatan Mendukung Ketentraman dan Ketertiban (%)**	**95.00**	**52,063,500**	**95.00**	**4,965,000**	**95**	**4,965,000**									-	**5,790,600**	**0.00%**	**116.63%**	95.00	#######	100.00%	20.66%	Kecamatan Tomtim	
		Fasilitasi Penanganan Pengaduan Masyarakat	Persentase Kasus Pengaduan yang ditindaklanjuti (Persen)					95	5,825,600	95	569,500	95	1,645,000	95	2,443,100	95	1,133,000	95	5,790,600	100.00%	99.40%					Kecamatan Tomtim	Tidak Ada()
									5,825,600	**Rata-Rata Capaian Kinerja (%)**										100.00%	99.40%					Kecamatan Tomtim	
										Predikat Kinerja										Sangat Tinggi	Sangat Tinggi					Kecamatan Tomtim	
	Berkembangnya Sistem Inovasi Daerah dalam mendukung Tata Kelola Pemerintahan Yang Baik	**Program Peningkatan Pelayanan Kecamatan Mendukung Pelayanan Umum**	**Persentase Capaian Kinerja Peningkatan Pelayanan Kecamatan Mendukung Pelayanan Umum (%)**	**95.00**	**30,811,448**	**95.00**	**13,996,448**	**95**	**16,815,000**									-	**7,765,400**	**0.00%**	**46.18%**	95.00	#######	100.00%	70.63%	Kecamatan Tomtim	
		Pelayanan Administrasi Perizinan	Jumlah Administrasi yang dikeluarkan (Izin)					35	7,810,400	6	530,000	8	3,653,400	6	530,000	14	3,052,000	34	7,765,400	97.14%	99.42%					Kecamatan Tomtim	Tidak Ada()
									7,810,400	**Rata-Rata Capaian Kinerja (%)**										97.14%	99.42%						
										Predikat Kinerja										Sangat Tinggi	Sangat Tinggi						
									747,626,818	**TOTAL RATA-RATA CAPAIAN KINERJA DAN ANGGARAN DARI SELURUH PROGRAM**										**99.97%**	**99.26%**						
										PREDIKAT KINERJA DARI SELURUH PROGRAM										**Sangat Tinggi**	**Sangat Tinggi**						
	Berkembangnya Sistem Inovasi Daerah dalam mendukung Tata Kelola Pemerintahan Yang Baik	**Program Pelayanan Administrasi Perkantoran**	**Persentase Capaian Kinerja Pelayanan Administrasi Perkantoran yang Terpenuhi ((%))**	**100.00**	**2,701,507,706**	**0.00**	**516,786,014**	**100**	**532,479,898**									-	**358,225,812**	**0.00%**	**67.27%**	0.00	#######	0.00%	32.39%	Kecamatan Angkona	
		Penyediaan jasa surat menyurat	Jumlah surat masuk dan surat keluar yang diagendakan (Surat)					800	2,795,000	272	363,000	171	408,000	229	768,000	128	1,237,000	800	2,776,000	100.00%	99.32%					Kecamatan Angkona	Tidak Ada()
		Penyediaan jasa komunikasi, sumber daya air dan listrik	Jumlah rekening bulanan jasa komunikasi, sumber daya air dan listrik yang terbayarkan (Rekening)					96	46,800,000	24	11,377,001	22	11,274,985	22	10,541,300	26	12,033,626	94	45,226,912	97.92%	96.64%					Kecamatan Angkona	Tidak Ada()
		Penyediaan jasa peralatan dan perlengkapan kantor	Jumlah jasa peralatan dan perlengkapan kantor yang disewa (Jenis)					0	-	-	-	-	-	-	-	-	-	-	-	0.00%	0.00%					Kecamatan Angkona	Tidak Ada()
		Penyediaan jasa kebersihan kantor	Jumlah tenaga kebersihan kantor yang terbayarkan (orang)					2	30,438,600	2	5,396,500	2	7,651,500	2	7,129,500	2	10,186,000	2	30,363,500	100.00%	99.75%					Kecamatan Angkona	Tidak Ada()
		Penyediaan jasa perbaikan peralatan kerja	Jumlah peralatan kerja yang diperbaiki (Unit)					18	10,100,000	4	3,950,000	8	1,300,000	2	1,900,000	4	2,925,000	18	10,075,000	100.00%	99.75%					Kecamatan Angkona	Tidak Ada()
		Penyediaan alat tulis kantor	Jumlah alat tulis kantor yang disediakan (Buah)					495	12,685,500	176	3,656,200	139	3,065,200	124	2,361,200	56	3,580,200	495	12,662,800	100.00%	99.82%					Kecamatan Angkona	Tidak Ada()
		Penyediaan barang cetakan dan penggandaan	Jumlah barang cetak dan penggandaan yang disediakan (Lembar)					15015	12,900,000	4,302	3,350,000	3,027	3,333,000	3,014	3,023,000	3,804	2,960,000	14,147	12,666,000	94.22%	98.19%					Kecamatan Angkona	Tidak Ada()

No	Sasaran RKPD	Program/Kegiatan	Indikator Kinerja Program (outcome)/ Kegiatan (output)	Target RPJMD pada Tahun 2021 (Akhir Periode RPJMD)		Realisasi Capaian Kinerja RPJMD sampai dengan RKPD Tahun 2019		Target kinerja dan anggaran berjalan tahun 2020 yang dievaluasi		Realisasi Kinerja Sampai Dengan Triwulan I		Realisasi Kinerja Sampai Dengan Triwulan II		Realisasi Kinerja Sampai Dengan Triwulan III		Realisasi Kinerja Sampai Dengan Triwulan IV		Realisasi Capaian Kinerja dan Anggaran RKPD yang dievaluasi (2020)		Tingkat Capaian Kinerja dan Realisasi Anggaran RKPD Tahun 2020 (%)		Realisasi Kinerja dan Anggaran RPJMD s/d Tahun 2020		Tingkat Capaian Kinerja dan Realisasi Anggaran RPJMD s/d tahun 2021		SKPD Penanggungjawab	Keterangan
1	2	3	4	5		6		7		8		9		10		11		12		13=12/7x100%		14 = 6 + 12		15=14/5 x100%		16	17
				K	Rp	K	Rp	K	Rp	K	Rp	K	Rp	K	Rp	K	Rp	K	Rp	K	Rp	K	Rp	K	Rp		
		Penyediaan komponen instalasi listrik/penerangan bangunan kantor	Jumlah komponen instalasi listrik/penerangan bangunan kantor yang disediakan (Jenis)					10	3,616,000	2	1,060,000	2	844,000	3	760,000	3	925,000	10	3,589,000	100.00%	99.25%					Kecamatan Angkona	Tidak Ada()
		Penyediaan bahan bacaan dan peraturan perundang-undangan	Jumlah bahan bacaan dan peraturan perundang-undangan yang disediakan (Eksemplar)					60	7,920,000	15	1,980,000	15	1,980,000	15	1,980,000	15	1,980,000	60	7,920,000	100.00%	100.00%					Kecamatan Angkona	Tidak Ada()
		Penyediaan bahan logistik kantor	Jenis bahan logistik kantor yang disediakan (Jenis)					2	1,752,000	2	397,000	2	597,000	2	78,500	2	635,500	2	1,708,000	100.00%	97.49%					Kecamatan Angkona	Tidak Ada()
		Penyediaan makanan dan minuman	Jumlah makanan dan minuman yang disediakan (Kotak)					2821	74,985,000	795	15,999,000	528	11,798,000	365	10,133,000	893	36,952,000	2,581	74,882,000	91.49%	99.86%					Kecamatan Angkona	Tidak Ada()
		Rapat-rapat koordinasi dan konsultasi ke luar daerah	Jumlah koordinasi dan konsultasi ke luar daerah yang dilaksanakan (Kali)					6	27,420,000	2	10,630,000	-	-	1	2,231,000	3	14,531,550	6	27,392,550	100.00%	99.90%					Kecamatan Angkona	Tidak Ada()
		Penyediaan jasa tenaga pendukung administrasi/teknis	Jumlah tenaga pendukung administrasi/teknis yang terbayarkan (Orang)					4	54,000,000	4	9,000,000	4	13,500,000	4	13,500,000	4	18,000,000	4	54,000,000	100.00%	100.00%					Kecamatan Angkona	Tidak Ada()
		Kunjungan Kerja Dalam Daerah	Jumlah kunjungan kerja dalam daerah yang dilaksanakan (Kali)					460	74,965,000	118	28,718,900	117	11,168,500	145	12,364,750	53	22,711,900	433	74,964,050	94.13%	100.00%					Kecamatan Angkona	Tidak Ada()
									360,377,100										**Rata-Rata Capaian Kinerja (%)**	96.53%	99.40%					Kecamatan Angkona	
																			Predikat Kinerja	Sangat Tinggi	Sangat Tinggi					Kecamatan Angkona	
	Berkembangnya Sistem Inovasi Daerah dalam mendukung Tata Kelola Pemerintahan Yang Baik	**Program Peningkatan Sarana dan Prasarana Aparatur**	**Persentase Capaian Kinerja Peningkatan Sarana dan Prasarana Aparatur yang Terpenuhi ((%))**	**100.00**	**1,434,709,927**	**0.00**	**308,416,020**	**100**	**312,009,172**									-	**59,961,280**	**0.00%**	**19.22%**	0.00	#######	0.00%	25.68%	Kecamatan Angkona	
		Pengadaan perlengkapan rumah jabatan/dinas	Jumlah perlengkapan rumah jabatan/dinas yang diadakan (Unit)					3	2,450,000	3	2,450,000	-	-	-	-	-	-	3	2,450,000	100.00%	100.00%					Kecamatan Angkona	Tidak Ada()
		Pengadaan perlengkapan gedung kantor	Jumlah perlengkapan gedung kantor yang diadakan (Meter)					72	18,000,000	-	-	72	18,000,000	-	-	-	-	72	18,000,000	100.00%	100.00%					Kecamatan Angkona	Tidak Ada()
		Pengadaan peralatan dan perlengkapan kantor	Jumlah peralatan dan perlengkapan kantor yang diadakan (Unit)					0	-	-	-	-	-	-	-	-	-	-	-	0.00%	0.00%					Kecamatan Angkona	Tidak Ada()
		Pemeliharaan rutin/berkala rumah jabatan	Jumlah rumah jabatan yang dipelihara (Unit)					1	9,800,000	1	9,800,000	-	-	-	-	-	-	1	9,800,000	100.00%	100.00%					Kecamatan Angkona	Tidak Ada()
		Pemeliharaan rutin/berkala gedung kantor	Jumlah gedung kantor yang dipelihara (Unit)					1	9,989,880	-	-	1	9,988,500	-	-	-	-	1	9,988,500	100.00%	99.99%					Kecamatan Angkona	Tidak Ada()
		Pemeliharaan rutin/berkala kendaraan dinas/operasional	Jumlah kendaraan dinas yang dipelihara (Unit)					6	20,250,000	6	5,560,000	6	2,682,500	6	5,085,350	6	5,044,930	6	18,372,780	100.00%	90.73%					Kecamatan Angkona	Tidak Ada()
		Pemeliharaan rutin/berkala peralatan rumah jabatan/dinas	Jumlah peralatan rumah jabatan yang dipelihara (Unit)					4	1,350,000	1	450,000	2	450,000	-	-	1	450,000	4	1,350,000	100.00%	100.00%					Kecamatan Angkona	Tidak Ada()
									61,839,880										**Rata-Rata Capaian Kinerja (%)**	100.00%	96.96%					Kecamatan Angkona	
																			Predikat Kinerja	Sangat Tinggi	Sangat Tinggi					Kecamatan Angkona	
	Berkembangnya Sistem Inovasi Daerah dalam mendukung Tata Kelola Pemerintahan Yang Baik	**Program Peningkatan Kapasitas Sumber Daya Aparatur**	**Persentase aparatur Yang di tingkatkan Kapasitasnya (%)**	**95.00**	**50,976,800**	**0.00**	**15,000,000**	**95**	**15,000,000**									-	-	**0.00%**	**0.00%**	0.00	#######	0.00%	29.43%	Kecamatan Angkona	
		Bimbingan teknis implementasi peraturan perundang-undangan	Jumlah aparatur yang mengikuti bimtek, diklat, workshop, seminar perundang-undangan (Orang)					0	-	-	-	-	-	-	-	-	-	-	-	0.00%	0.00%					Kecamatan Angkona	Tidak Ada()
									-										**Rata-Rata Capaian Kinerja (%)**	0.00%	0.00%					Kecamatan Angkona	
																			Predikat Kinerja	Sangat Rendah	Sangat Rendah					Kecamatan Angkona	
	Berkembangnya Sistem Inovasi Daerah dalam mendukung Tata Kelola Pemerintahan Yang Baik	**Program Peningkatan Pengembangan Sistem Pelaporan Capaian Kinerja dan Keuangan**	**Persentase Laporan Akuntabilitas Kinerja dan Keuangan yang dirusun Tepat Waktu ((%))**	**100.00**	**13,252,320**	**0.00**	**3,764,200**	**100**	**3,840,620**									-	**1,717,100**	**0.00%**	**44.71%**	0.00	#######	0.00%	41.36%	Kecamatan Angkona	
		Penyusunan Pelaporan Akuntabilitas Kinerja Instansi Pemerintah	Jumlah Laporan Akuntabilitas Kinerja Instansi Pemerintah yang disusun (Dokumen)					1	1,738,000	1	1,090,500	-	626,600	-	-	-	-	1	1,717,100	100.00%	98.80%					Kecamatan Angkona	Tidak Ada()
									1,738,000										**Rata-Rata Capaian Kinerja (%)**	100.00%	98.80%					Kecamatan Angkona	

No	Sasaran RKPD	Program/Kegiatan	Indikator Kinerja Program (outcome)/ Kegiatan (output)	Target RPJMD pada Tahun 2021 (Akhir Periode RPJMD)		Realisasi Capaian Kinerja RPJMD sampai dengan RKPD Tahun 2019		Target kinerja dan anggaran berjalan tahun 2020 yang dievaluasi		Realisasi Kinerja Sampai Dengan Triwulan I		Realisasi Kinerja Sampai Dengan Triwulan II		Realisasi Kinerja Sampai Dengan Triwulan III		Realisasi Kinerja Sampai Dengan Triwulan IV		Realisasi Capaian Kinerja dan Anggaran RKPD yang dievaluasi (2020)		Tingkat Capaian Kinerja dan Realisasi Anggaran RKPD Tahun 2020 (%)		Realisasi Kinerja dan Anggaran RPJMD s/d Tahun 2020		Tingkat Capaian Kinerja dan Realisasi Anggaran RPJMD s/d tahun 2021		SKPD Penanggungjawab	Keterangan
1	2	3	4	5		6		7		8		9		10		11		12		13=12/7x100%		14 = 6 + 12		15=14/5 x100%		16	17
				K	Rp	K	Rp	K	Rp	K	Rp	K	Rp	K	Rp	K	Rp	K	Rp	K	Rp	K	Rp	K	Rp		
																			Predikat Kinerja	Sangat Tinggi	Sangat Tinggi					Kecamatan Angkona	
	Berkembangnya Sistem Inovasi Daerah dalam mendukung Tata Kelola Pemerintahan Yang Baik	**Program Perencanaan dan Penganggaran SKPD**	**Persentase Ketersediaan Dokumen Perencanaan dan Penganggaran SKPD yang disusun Tepat Waktu ((%))**	**100.00**	**30,263,850**	**0.00**	**8,508,500**	**100**	**8,559,350**									-	**5,216,000**	**0.00%**	**60.94%**	0.00	#######	0.00%	45.35%	Kecamatan Angkona	
		Penyusunan Dokumen Perencanaan dan Penganggaran SKPD	Jumlah dokumen perencanaan yang disusun (Dokumen)					7	5,254,000	3	523,500	1	993,000	2	1,243,000	1	2,456,500	7	5,216,000	100.00%	99.28%					Kecamatan Angkona	Tidak Ada()
									5,254,000										**Rata-Rata Capaian Kinerja (%)**	100.00%	99.28%					Kecamatan Angkona	
																			Predikat Kinerja	Sangat Tinggi	Sangat Tinggi					Kecamatan Angkona	
		Fungsi Lain sesuai dengan Ketentuan Peraturan Perundang-Undangan/Fungsi Penunjang																								Kecamatan Angkona	
	Berkembangnya Sistem Inovasi Daerah dalam mendukung Tata Kelola Pemerintahan Yang Baik	**Program Peningkatan Pelayanan Kecamatan Mendukung Pemberdayaan Masyarakat Desa**	**Persentase Capaian Kinerja Peningkatan Pelayanan Kecamatan Mendukung Pemberdayaan Masyarakat Desa ((%))**	**95.00**	**355,786,110**	**0.00**	**95,294,100**	**95**	**95,823,510**									-	**47,368,600**	**0.00%**	**49.43%**	0.00	#######	0.00%	40.10%	Kecamatan Angkona	
		Fasilitasi dan Pendampingan Aspirasi Masyarakat Desa dalam Musyawarah Perencanaan Pembangunan	Rasio persentase keterwakilan perempuan dan laki-laki dalam pelaksanaan Musrenbang kecamatan (Rasio)					0.40	10,705,200	0.40	10,696,700	-	-	-	-	-	-	0.40	10,696,700	100.00%	99.92%					Kecamatan Angkona	Tidak Ada()
		Fasilitasi dan Evaluasi Rancangan Peraturan Desa tentang APBDes	Cakupan desa yang terfasilitasi Rancangan Perdes APBDes nya (%)					100	13,370,200	100	5,009,100	100	4,127,000	100	1,457,000	100	2,761,000	100	13,354,100	100.00%	99.88%					Kecamatan Angkona	Tidak Ada()
		Fasilitasi Peran Serta Perempuan dalam Membangun Masyarakat Desa	Persentase PKK desa yang dibina (%)					100	23,402,200	100	4,520,000	100	930,000	100	13,704,800	100	4,163,000	100	23,317,800	100.00%	99.64%					Kecamatan Angkona	Tidak Ada()
									47,477,600										**Rata-Rata Capaian Kinerja (%)**	100.00%	99.77%					Kecamatan Angkona	
																			Predikat Kinerja	Sangat Tinggi	Sangat Tinggi					Kecamatan Angkona	
	Berkembangnya Sistem Inovasi Daerah dalam mendukung Tata Kelola Pemerintahan Yang Baik	**Program Peningkatan Pelayanan Kecamatan Mendukung Pemerintahan**	**Persentase Capaian Kinerja Peningkatan Pelayanan Kecamatan Mendukung Pemerintahan ((%))**	**95.00**	**258,680,632**	**0.00**	**66,971,968**	**95**	**71,169,164**									-	**23,945,100**	**0.00%**	**33.65%**	0.00	#######	0.00%	35.15%	Kecamatan Angkona	
		Rapat Koordinasi Forum Komunikasi Pimpinan Kecamatan	Persentase rekomendasi yang ditindaklanjuti (%)					100	10,153,200	100	6,285,100	-	3,035,100	-	285,100	-	297,100	100	9,902,400	100.00%	97.53%					Kecamatan Angkona	Tidak Ada()
		Monitoring, Evaluasi dan Pelaporan	Jumlah laporan monitoring dan evaluasi yang disusun (Dokumen)					4	14,142,700	1	1,385,900	1	10,135,900	1	275,900	1	2,245,000	4	14,042,700	100.00%	99.29%					Kecamatan Angkona	Tidak Ada()
									24,295,900										**Rata-Rata Capaian Kinerja (%)**	100.00%	98.56%					Kecamatan Angkona	
																			Predikat Kinerja	Sangat Tinggi	Sangat Tinggi					Kecamatan Angkona	
	Berkembangnya Sistem Inovasi Daerah dalam mendukung Tata Kelola Pemerintahan Yang Baik	**Program Peningkatan Pelayanan Kecamatan Mendukung Ketentraman dan Ketertiban**	**Persentase Capaian Kinerja Peningkatan Pelayanan Kecamatan Mendukung Ketentraman dan Ketertiban ((%))**	**95.00**	**66,149,400**	**0.00**	**10,934,000**	**95**	**11,027,400**									-	**2,708,700**	**0.00%**	**24.56%**	0.00	#######	0.00%	20.62%	Kecamatan Angkona	
		Fasilitasi Penanganan Pengaduan Masyarakat	Persentase kasus pengaduan yang ditindaklanjuti (%)					100	2,908,700	100	140,000	100	-	100	1,513,800	100	1,054,900	100	2,708,700	100.00%	93.12%					Kecamatan Angkona	Tidak Ada()
									2,908,700										**Rata-Rata Capaian Kinerja (%)**	100.00%	93.12%					Kecamatan Angkona	
																			Predikat Kinerja	Sangat Tinggi	Sangat Tinggi					Kecamatan Angkona	
	Berkembangnya Sistem Inovasi Daerah dalam mendukung Tata Kelola Pemerintahan Yang Baik	**Program Peningkatan Pelayanan Kecamatan Mendukung Pelayanan Umum**	**Persentase Capaian Kinerja Peningkatan Pelayanan Kecamatan Mendukung Pelayanan Umum ((%))**	**95.00**	**118,352,000**	**0.00**	**58,896,000**	**95**	**59,456,000**									-	**9,071,000**	**0.00%**	**15.26%**	0.00	#######	0.00%	57.43%	Kecamatan Angkona	
		Pelayanan Administrasi Perizinan	Jumlah administrasi perizinan yang diterbitkan (Izin)					55	9,126,200	15	1,365,500	17	2,831,500	14	2,678,700	5	2,195,300	51	9,071,000	92.73%	99.40%					Kecamatan Angkona	Tidak Ada()
									9,126,200										**Rata-Rata Capaian Kinerja (%)**	92.73%	99.40%						
																			Predikat Kinerja	Sangat Tinggi	Sangat Tinggi						
									513,017,380	**TOTAL RATA-RATA CAPAIAN KINERJA DAN ANGGARAN DARI SELURUH PROGRAM**										**97.43%**	**99.06%**						
										PREDIKAT KINERJA DARI SELURUH PROGRAM										**Sangat Tinggi**	**Sangat Tinggi**						

No	Sasaran RKPD	Program/Kegiatan	Indikator Kinerja Program (outcome)/ Kegiatan (output)	Target RPJMD pada Tahun 2021 (Akhir Periode RPJMD)		Realisasi Capaian Kinerja RPJMD sampai dengan RKPD Tahun 2019		Target kinerja dan anggaran berjalan tahun 2020 yang dievaluasi		Realisasi Kinerja Sampai Dengan Triwulan I		Realisasi Kinerja Sampai Dengan Triwulan II		Realisasi Kinerja Sampai Dengan Triwulan III		Realisasi Kinerja Sampai Dengan Triwulan IV		Realisasi Capaian Kinerja dan Anggaran RKPD yang dievaluasi (2020)		Tingkat Capaian Kinerja dan Realisasi Anggaran RKPD Tahun 2020 (%)		Realisasi Kinerja dan Anggaran RPJMD s/d Tahun 2020		Tingkat Capaian Kinerja dan Realisasi Anggaran RPJMD s/d tahun 2021		SKPD Penanggungjawab	Keterangan
1	2	3	4	5		6		7		8		9		10		11		12		13=12/7x100%		14 = 6 + 12		15=14/5 x100%		16	17
				K	Rp	K	Rp	K	Rp	K	Rp	K	Rp	K	Rp	K	Rp	K	Rp	K	Rp	K	Rp	K	Rp		
	Berkembangnya Sistem Inovasi Daerah dalam mendukung Tata Kelola Pemerintahan Yang Baik	**Program Pelayanan Administrasi Perkantoran**	**Persentase Capaian Kinerja Pelayanan Administrasi Perkantoran yang terpenuhi (%) (%)**	**98.00**	**5,461,512,621**	**98.00**	**1,079,411,694**	**98**	**1,104,936,157**									**98**	**873,190,600**	**100.00%**	**79.03%**	196.00	#######	200.00%	35.75%	Kecamatan Malili	
		Penyediaan jasa surat menyurat	Terpenuhinya Pelayanan Surat Menyurat (Surat)					2400	9,265,000	600	2,302,000	600	1,747,000	600	165,000	-	5,051,000	1,800	9,265,000	75.00%	100.00%					Kecamatan Malili	Tidak Ada()
			Terpenuhinya Pelayanan Surat Menyurat (Surat)					2400		600		600		-		-		1,200		50.00%						Kecamatan Malili	
			Terpenuhinya Pelayanan Surat Menyurat (Surat)					2400		46		66		-		-		111		4.64%						Kecamatan Malili	
			Terpenuhinya Pelayanan Surat Menyurat (Surat)					2400		600		600		600		600		2,400		100.00%						Kecamatan Malili	
		Penyediaan jasa komunikasi, sumber daya air dan listrik	Terpenuhinya Kebutuhan SDA,Listrik & Internet (Rek)					16	121,740,000	4	21,873,437	4	13,547,642	4	8,629,540	3	77,689,381	15	121,740,000	93.75%	100.00%					Kecamatan Malili	Tidak Ada()
		Penyediaan jasa peralatan dan perlengkapan kantor	Terpenuhinya Jasa Peralatan dan Perlengkapan Kantor (Jenis)					4	4,550,000	4	1,825,000	4	-	2	575,000	2	2,150,000	3	4,550,000	75.00%	100.00%					Kecamatan Malili	Tidak Ada()
		Penyediaan jasa kebersihan kantor	Terbayarnya Tenaga Kebersihan Kantor dan Tersedianya Alat dan Bahan Pembersih (Orang)					3	53,125,000	3	10,657,500	3	2,628,000	3	3,869,000	3	35,970,500	3	53,125,000	100.00%	100.00%					Kecamatan Malili	Tidak Ada()
		Penyediaan jasa perbaikan peralatan kerja	Jumlah Peralatan Kerja yang diperbaiki (Unit)					11	15,750,000	11	3,020,000	11	2,400,000	8	2,585,000	3	7,745,000	8	15,750,000	75.00%	100.00%					Kecamatan Malili	Tidak Ada()
		Penyediaan alat tulis kantor	Tersedianya Alat Tulis Kantor Pada Kantor Camat (Buah)					579	15,410,000	144	3,646,500	145	2,127,500	144	1,548,000	146	8,088,000	579	15,410,000	100.00%	100.00%					Kecamatan Malili	Tidak Ada()
		Penyediaan barang cetakan dan penggandaan	Tersedianya Barang Cetakan dan Penggandaan (Lembar)					140000	34,228,600	35,000	4,616,800	35,000	3,885,000	35,000	2,387,800	35,000	23,339,000	140,000	34,228,600	100.00%	100.00%					Kecamatan Malili	Tidak Ada()
		Penyediaan komponen instalasi listrik/penerangan bangunan kantor	Tersedianya Komponen Instalasi Listrik Kantor (Jenis)					20	6,197,000	5	1,673,000	5	1,643,000	5	1,174,000	5	1,707,000	20	6,197,000	100.00%	100.00%					Kecamatan Malili	Tidak Ada()
		Penyediaan bahan bacaan dan peraturan perundang-undangan	Tersedianya bahan bacaaan dan Peraturan Per Undang - Undangan (Eksemplar)					20	9,420,000	5	1,490,000	5	2,040,000	5	810,000	5	5,080,000	20	9,420,000	100.00%	100.00%					Kecamatan Malili	Tidak Ada()
		Penyediaan bahan logistik kantor	Tersedianya Bahan Logistik Kantor (Liter)					310	5,040,000	78	1,016,050	77	886,700	77	404,100	78	2,733,150	310	5,040,000	100.00%	100.00%					Kecamatan Malili	Tidak Ada()
		Penyediaan makanan dan minuman	Tersedianyan Makanan dan Minuman Pada Kegiatan Rapat - Rapat (Kotak)					4649	98,260,000	1,161	15,747,000	1,163	4,917,000	1,161	5,429,000	1,164	72,167,000	4,649	98,260,000	100.00%	100.00%					Kecamatan Malili	Tidak Ada()
		Rapat-rapat koordinasi dan konsultasi ke luar daerah	Terlaksananya Rapat - Rapat Koordinasi yang diikuti (Kali)					33	119,360,000	8	26,777,200	8	-	7	10,111,050	10	82,471,750	33	119,360,000	100.00%	100.00%					Kecamatan Malili	Tidak Ada()
		Penyediaan jasa tenaga pendukung administrasi/teknis	Terbayarnya tenaga upah jasa sebagai pendukung administrasi tehnis (orang)					28	321,000,000	28	53,500,000	28	-	28	26,750,000	28	240,750,000	28	321,000,000	100.00%	100.00%					Kecamatan Malili	Tidak Ada()
		Kunjungan Kerja Dalam Daerah	Terwujudnya koordinasi dan konsultasi antar Pemerintah Desa dan Kecamatan (Kali)					700	59,845,000	175	7,599,150	175	2,801,600	175	2,155,800	175	47,288,450	700	59,845,000	100.00%	100.00%					Kecamatan Malili	Tidak Ada()
									873,190,600									**Rata-Rata Capaian Kinerja (%)**		98.10%	100.00%					Kecamatan Malili	
																		Predikat Kinerja		Sangat Tinggi	Sangat Tinggi					Kecamatan Malili	
	Berkembangnya Sistem Inovasi Daerah dalam mendukung Tata Kelola Pemerintahan Yang Baik	**Program Peningkatan Sarana dan Prasarana Aparatur**	**Prosentase capaian peningkatan sarana dan prasarana aparatur yang terpenuhi (%) ((%))**	**100.00**	**1,700,705,010**	**100.00**	**380,750,000**	**100**	**302,600,000**									**100**	**232,511,638**	**100.00%**	**76.84%**	200.00	#######	200.00%	36.06%	Kecamatan Malili	
		Pembangunan gedung kantor	Terpenuhinya Pembangunan Halaman Kantor (%)					100	133,750,000	-	-	100	-	-	-	-	133,412,708	25	133,412,708	25.00%	99.75%					Kecamatan Malili	Tidak Ada()
		Pengadaan perlengkapan gedung kantor	Tersedianya Peralatan dan Perlengkapan Kantor yang diadakan (Unit)					11	-	-	-	11	-	-	-	-	-	3	-	25.00%	0.00%					Kecamatan Malili	Tidak Ada()
		Pengadaan peralatan rumah jabatan/dinas	Tersedianya Peralatan Rumah Jabatan/Dinas (Unit)					4	-	-	-	4	-	-	-	-	-	1	-	25.00%	0.00%					Kecamatan Malili	Tidak Ada()
		Pengadaan peralatan dan perlengkapan kantor	Tersedianya Peralatan dan Perlengkapan Gedung Kantor Yang Memadai (Unit)					2	3,400,000	-	-	-	-	2	-	-	3,100,000	1	3,100,000	25.00%	91.18%					Kecamatan Malili	Tidak Ada()
		Pemeliharaan rutin/berkala rumah jabatan	Terpenuhinya Bangunan Rumah Jabatan yang Dipelihara (Unit)					1	-	1	-	1	-	-	-	-	-	1	-	50.00%	0.00%					Kecamatan Malili	Tidak Ada()
		Pemeliharaan rutin/berkala gedung kantor	Terpenuhinya Bangunan Kantor yang Dipelihara (Unit)					2	59,000,000	2	-	2	6,000,000	2	26,390,000	2	23,000,000	2	55,390,000	100.00%	93.88%					Kecamatan Malili	Tidak Ada()
		Pemeliharaan rutin/berkala kendaraan dinas/operasional	Terpenuhinya Kendaraan Dinas Yang Dipelihara (Unit)					8	43,450,000	2	830,000	2	5,220,000	2	-	2	34,558,930	8	40,608,930	100.00%	93.46%					Kecamatan Malili	Tidak Ada()
		Pemeliharaan rutin/berkala peralatan rumah jabatan/dinas	Terpeliharanya Peralatan Rumah Jabatan/Dinas yang dipelihara (Unit)					3	-	-	-	3	-	-	-	-	-	1	-	25.00%	0.00%					Kecamatan Malili	Tidak Ada()
		Pembangunan taman, lapangan/fasilitas parkir	Terwujudnya Halaman Parkir Kantor (Paket)					1	-	-	-	1	-	-	-	-	-	0	-	25.00%	0.00%					Kecamatan Malili	Tidak Ada()
									239,600,000									**Rata-Rata Capaian Kinerja (%)**		57.07%	97.04%					Kecamatan Malili	
																		Predikat Kinerja		Rendah	Sangat Tinggi					Kecamatan Malili	

No	Sasaran RKPD	Program/Kegiatan	Indikator Kinerja Program (outcome)/ Kegiatan (output)	Target RPJMD pada Tahun 2021 (Akhir Periode RPJMD)		Realisasi Capaian Kinerja RPJMD sampai dengan RKPD Tahun 2019		Target kinerja dan anggaran berjalan tahun 2020 yang dievaluasi		Realisasi Kinerja Sampai Dengan Triwulan I		Realisasi Kinerja Sampai Dengan Triwulan II		Realisasi Kinerja Sampai Dengan Triwulan III		Realisasi Kinerja Sampai Dengan Triwulan IV		Realisasi Capaian Kinerja dan Anggaran RKPD yang dievaluasi (2020)		Tingkat Capaian Kinerja dan Realisasi Anggaran RKPD Tahun 2020 (%)		Realisasi Kinerja dan Anggaran RPJMD s/d Tahun 2020		Tingkat Capaian Kinerja dan Realisasi Anggaran RPJMD s/d tahun 2021		SKPD Penanggungjawab	Keterangan
1	2	3	4	5		6		7		8		9		10		11		12		13=12/7x100%		14 = 6 + 12		15=14/5 x100%		16	17
				K	Rp	K	Rp	K	Rp	K	Rp	K	Rp	K	Rp	K	Rp	K	Rp	K	Rp	K	Rp	K	Rp		
	Berkembangnya Sistem Inovasi Daerah dalam mendukung Tata Kelola Pemerintahan Yang Baik	**Program Peningkatan Kapasitas Sumber Daya Aparatur**	**Jumlah Aparatur yang ditingkatkan Kapasitasnya (orang) (Orang)**	**10.00**	**158,026,200**	**10.00**	**40,390,000**	**10**	**40,390,000**									**10**	**7,140,000**	**100.00%**	**17.68%**	20.00	#######	200.00%	30.08%	Kecamatan Malili	
		Bimbingan teknis implementasi peraturan perundang-undangan	Terwujudnya Aparatur yang ditingkatkan kapasitasnya (Orang)					10	13,040,000	2	7,140,000	3	-	2	-	3	-	10	7,140,000	100.00%	54.75%					Kecamatan Malili	Tidak Ada()
									13,040,000	**Rata-Rata Capaian Kinerja (%)**										100.00%	54.75%					Kecamatan Malili	
										Predikat Kinerja										Sangat Tinggi	Rendah					Kecamatan Malili	
	Berkembangnya Sistem Inovasi Daerah dalam mendukung Tata Kelola Pemerintahan Yang Baik	**Program Peningkatan Pengembangan Sistem Pelaporan Capaian Kinerja dan Keuangan**	**Prosentase Laporan Akuntanbilitas Kinerja dan Keuangan yang disusun tepat waktu (%) ((%))**	**100.00**	**23,980,000**	**98.00**	**1,500,000**	**100**	**2,000,000**									**98**	**2,389,800**	**98.00%**	**119.49%**	196.00	#######	196.00%	16.22%	Kecamatan Malili	
		Penyusunan laporan capaian kinerja dan ikhtisar realisasi kinerja SKPD	Tersusunnya Laporan Akuntabilitas Kinerja Instansi Pemerintah (Dokumen)					1	2,389,800	1	-	1	1,202,400	1	-	1	1,187,400	1	2,389,800	100.00%	100.00%					Kecamatan Malili	Tidak Ada()
									2,389,800	**Rata-Rata Capaian Kinerja (%)**										100.00%	100.00%					Kecamatan Malili	
										Predikat Kinerja										Sangat Tinggi	Sangat Tinggi					Kecamatan Malili	
	Berkembangnya Sistem Inovasi Daerah dalam mendukung Tata Kelola Pemerintahan Yang Baik	**Program Perencanaan dan Penganggaran SKPD**	**Persentase Ketersediaan Dokumen Perencanaan dan Penganggaran SKPD yang disusun tepat waktu (%) (%)**	**100.00**	**38,597,000**	**100.00**	**10,000,000**	**100**	**10,000,000**									**100**	**6,834,900**	**100.00%**	**68.35%**	200.00	#######	200.00%	43.62%	Kecamatan Malili	
		Penyusunan Dokumen Perencanaan dan Penganggaran SKPD	Tersusunnya Dokumen Perencanaan dan Penganggaran yang Tepat Waktu (Dokumen)					6	9,999,500	1	906,900	2	1,163,000	1	-	2	4,765,000	6	6,834,900	100.00%	68.35%					Kecamatan Malili	Tidak Ada()
									9,999,500	**Rata-Rata Capaian Kinerja (%)**										100.00%	68.35%					Kecamatan Malili	
										Predikat Kinerja										Sangat Tinggi	Sedang					Kecamatan Malili	
		Fungsi Lain sesuai dengan Ketentuan Peraturan Perundang-Undangan/Fungsi Penunjang																								Kecamatan Malili	
	Berkembangnya Sistem Inovasi Daerah dalam mendukung Tata Kelola Pemerintahan Yang Baik	**Program Peningkatan Pelayanan Kecamatan Mendukung Pemberdayaan Masyarakat Desa**	**Persentase Capaian KinerjaPeningkatan Pelayanan Kecamatan Mendukung Pemberdayaan Masyarakat Desa (%) (%)**	**95.00**	**945,836,550**	**95.00**	**394,939,900**	**95**	**325,354,900**									**95**	**356,941,300**	**100.00%**	**109.71%**	190.00	#######	200.00%	79.49%	Kecamatan Malili	
		Fasilitasi dan Pendampingan Aspirasi Masyarakat Desa dalam Musyawarah Perencanaan Pembangunan	Terwujudnya Keterlibatan Perempuan dan Laki - Laki Dalam Pelaksanaan Musrengbang (Ratio)					0.38	18,830,000	0	18,829,100	-	-	-	-	-	-	0	18,829,100	25.00%	100.00%					Kecamatan Malili	Tidak Ada()
		Fasilitasi dan Evaluasi Rancangan Peraturan Desa tentang APBDes	Tersusunya Rancangan Perdes dan APBDesnya (%)					100	8,529,800	50	-	-	2,844,500	25	500,000	25	2,775,000	100	6,119,500	100.00%	71.74%					Kecamatan Malili	Tidak Ada()
		Fasilitasi Peran Serta Perempuan dalam Membangun Masyarakat Desa	Meningkatnya Pengetahuan dan Keterampilan PKK Desa dan Keluraghan (%)					100	34,910,000	25	2,122,000	25	7,674,800	25	7,674,800	25	11,151,200	100	28,622,800	100.00%	81.99%					Kecamatan Malili	Tidak Ada()
		Pendidikan dan Pelatihan Berbasis Kompetensi							186,122,900		-		-		76,030,000		106,382,900									Kecamatan Malili	Tidak Ada()
		Pendidikan dan Pelatihan Tenaga Kerja Berbasis Masyarakat	Terwujudnya Peningkatan Pelayanan Kecamatan Mendukung Pemerintahan (%)					100	123,862,000	-	-	50	-	-	52,765,000	-	50,342,000	50	103,107,000	50.00%	83.24%					Kecamatan Malili	Tidak Ada()
			Terwujudnya Kader Posyandu yang Dilatih (%)					100		-		100		-		-		25		25.00%						Kecamatan Malili	
		Pengadaam Sarana dan Prasarana Posyandu	Terwujudnya Alat Kesehatan Posyandu Se - Kelurahan Malili (%)					100	17,850,000	100	-	-	-	-	-	-	17,850,000	25	17,850,000	25.00%	100.00%					Kecamatan Malili	Tidak Ada()
									390,104,700	**Rata-Rata Capaian Kinerja (%)**										25.39%	44.74%					Kecamatan Malili	
										Predikat Kinerja										Sangat Rendah	Sangat Rendah					Kecamatan Malili	
	Berkembangnya Sistem Inovasi Daerah dalam mendukung Tata Kelola Pemerintahan Yang Baik	**Program Peningkatan Pelayanan Kecamatan Mendukung Pemerintahan**	**Persentase Capaian Kinerja Peningkatan Pelayanan Kecamatan Mendukung Pemerintahan ((%))**	**95.00**	**476,638,250**	**95.00**	**106,835,000**	**95**	**106,835,000**									**95**	**49,843,200**	**100.00%**	**46.65%**	190.00	#######	200.00%	32.87%	Kecamatan Malili	
		Rapat Koordinasi Forum Komunikasi Pimpinan Kecamatan	Untuk Menyelesiakan Permasalahan di MasyrakatRapat Koordinasi Forum Komunikasi Pimpinan Kecamatan (%)					95	32,343,600	20	13,789,200	25	39,000	20	1,125,000	30	15,528,000	95	30,481,200	100.00%	94.24%					Kecamatan Malili	Tidak Ada()
		Monitoring, Evaluasi dan Pelaporan	Jumlah Laporan Monitoring dan Evaluasi yang disusun (%)					95	19,436,500	20	-	25	-	25	2,380,000	25	16,982,000	95	19,362,000	100.00%	99.62%					Kecamatan Malili	Tidak Ada()
									51,780,100	**Rata-Rata Capaian Kinerja (%)**										100.00%	96.26%					Kecamatan Malili	
										Predikat Kinerja										Sangat Tinggi	Sangat Tinggi					Kecamatan Malili	

No	Sasaran RKPD	Program/Kegiatan	Indikator Kinerja Program (outcome)/ Kegiatan (output)	Target RPJMD pada Tahun 2021 (Akhir Periode RPJMD)		Realisasi Capaian Kinerja RPJMD sampai dengan RKPD Tahun 2019		Target kinerja dan anggaran berjalan tahun 2020 yang dievaluasi		Realisasi Kinerja Sampai Dengan Triwulan I		Realisasi Kinerja Sampai Dengan Triwulan II		Realisasi Kinerja Sampai Dengan Triwulan III		Realisasi Kinerja Sampai Dengan Triwulan IV		Realisasi Capaian Kinerja dan Anggaran RKPD yang dievaluasi (2020)		Tingkat Capaian Kinerja dan Realisasi Anggaran RKPD Tahun 2020 (%)		Realisasi Kinerja dan Anggaran RPJMD s/d Tahun 2020		Tingkat Capaian Kinerja dan Realisasi Anggaran RPJMD s/d tahun 2021		SKPD Penanggungjawab	Keterangan
1	2	3	4	5		6		7		8		9		10		11		12		13=12/7x100%		14 = 6 + 12		15=14/5 x100%		16	17
				K	Rp	K	Rp	K	Rp	K	Rp	K	Rp	K	Rp	K	Rp	K	Rp	K	Rp	K	Rp	K	Rp		
	Berkembangnya Sistem Inovasi Daerah dalam mendukung Tata Kelola Pemerintahan Yang Baik	**Program Peningkatan Pelayanan Kecamatan Mendukung Ketentraman dan Ketertiban**	**Persentase Capaian Kinerja Peningkatan Pelayanan Kecamatan Mendukung Ketentraman Ketertiban ((%))**	**95.00**	**263,337,350**	**95.00**	**75,987,500**	**95**	**58,487,500**									**95**	**65,527,400**	**100.00%**	**112.04%**	190.00	#######	200.00%	53.74%	Kecamatan Malili	
		Fasilitasi Penanganan Pengaduan Masyarakat	Jumlah Kasus dan Pengaaduan Masyarakat Yang Di Tangani (Kasus)					12	9,429,400	3	3,444,700	3	480,000	3	450,000	3	5,017,700	12	9,392,400	100.00%	99.61%					Kecamatan Malili	Tidak Ada()
		Pengadaan Sarana dan Prasarana Pemadam Kebakaran	Terwujudnya Pengadaan Alat Pemadam Kebakaran (%)					100	17,500,000	-	-	-	-	-	-	100	17,500,000	25	17,500,000	25.00%	100.00%					Kecamatan Malili	Tidak Ada()
		Peningkatan Kapasitas Aparatur Satlinmas	Terwujudnya Aparatur Satlinmas yang ada (%)					100	38,635,000	25	6,345,000	25	3,311,000	25	3,197,000	25	25,782,000	100	38,635,000	100.00%	100.00%					Kecamatan Malili	Tidak Ada()
									65,564,400										**Rata-Rata Capaian Kinerja (%)**	79.98%	99.94%					Kecamatan Malili	
																			Predikat Kinerja	Tinggi	Sangat Tinggi					Kecamatan Malili	
	Berkembangnya Sistem Inovasi Daerah dalam mendukung Tata Kelola Pemerintahan Yang Baik	**Program Peningkatan Pelayanan Kecamatan Mendukung Pelayanan Umum**	**Persentase Capaian Kinerja Peningkatan Pelayanan Kecamatan Mendukung Pelayanan Umum ((%))**	**95.00**	**848,031,000**	**95.00**	**345,873,000**	**95**	**502,158,000**									**95**	**23,545,100**	**100.00%**	**4.69%**	190.00	#######	200.00%	43.56%	Kecamatan Malili	
		Pelayanan Administrasi Perizinan	Terwujudnya Administrasi Perizinan yang dilayani dan difasilitasi (Lembar)					400	23,560,100	100	570,100	100	-	100	6,550,000	100	16,425,000	400	23,545,100	100.00%	99.94%					Kecamatan Malili	Tidak Ada()
		Pembangunan Lampu Penerangan Jalan	Terpenuhinya Pembangunan Lampu Penerangan Jalan (%)					100	78,000,000	-	-	100	-	-	-	-	-	25	-	25.00%	0.00%					Kecamatan Malili	Tidak Ada()
		Pembangunan Saluran Drainase/Gorong-Gorong	Terwujudnya Saluran Drainase dan Gorong - Gorong (Paket)					1	130,433,000	-	-	1	-	-	-	-	-	0	-	25.00%	0.00%					Kecamatan Malili	Tidak Ada()
		Pembangunan Jalan	Terwujudnya Pembangunan Jalamn dan Jembatan (Paket)					1	54,570,000	-	-	-	-	-	-	-	-	-	-	0.00%	0.00%					Kecamatan Malili	Tidak Ada()
									286,563,100										**Rata-Rata Capaian Kinerja (%)**	26.41%	8.22%						
																			Predikat Kinerja	Sangat Rendah	Sangat Rendah						
									1,932,232,200	**TOTAL RATA-RATA CAPAIAN KINERJA DAN ANGGARAN DARI SELURUH PROGRAM**										**67.16%**	**74.29%**						
										PREDIKAT KINERJA DARI SELURUH PROGRAM										**Sedang**	**Sedang**						
		Program Pelayanan Administrasi Perkantoran			-														**540,511,098**	**#DIV/0!**	**#DIV/0!**	0.00	#######	#DIV/0!	#DIV/0!	Kecamatan Wasuponda	
		Penyediaan jasa surat menyurat	Jumlah surat masuk dan keluar yang diagendakan (Lembar) (lembar)					800	8,349,000	250	-	103	1,719,000	105	978,000	342	4,235,000	800	6,932,000	100.00%	83.03%					Kecamatan Wasuponda	Tidak Ada()
		Penyediaan jasa komunikasi, sumber daya air dan listrik	Jumlah rekening bulanan jasa komunikasi sumber daya air dan listrik yang terbayarkan (Rekening) (rekening)					48	39,360,000	12	9,986,221	12	6,165,044	12	8,583,296	12	13,294,487	48	38,029,048	100.00%	96.62%					Kecamatan Wasuponda	Tidak Ada()
		Penyediaan jasa peralatan dan perlengkapan kantor	Jumlah jasa peralatan dan perlengkapan kantor yang disewa (Jenis) (Jenis)					2	-	-	-	-	-	-	-	-	-	-	-	0.00%	0.00%					Kecamatan Wasuponda	Tidak Ada()
		Penyediaan jasa kebersihan kantor	Jumlah jenis alat dan bahan pembersih yang diadakan (Jenis) (OB)					1	61,298,800	1	8,768,000	1	15,004,000	1	15,549,500	1	21,940,500	1	61,262,000	100.00%	99.94%					Kecamatan Wasuponda	Tidak Ada()
		Penyediaan jasa perbaikan peralatan kerja	Jumlah peralatan kerja yang diperbaiki (unit) (Unit)					21	13,200,000	5	1,130,000	5	5,810,000	5	1,060,000	6	5,190,000	21	13,190,000	100.00%	99.92%					Kecamatan Wasuponda	Tidak Ada()
		Penyediaan alat tulis kantor	Jumlah ATK yang disediakan (Buah) (Buah)					510	18,740,000	125	1,856,000	123	3,320,000	121	3,904,000	141	9,655,000	510	18,735,000	100.00%	99.97%					Kecamatan Wasuponda	Tidak Ada()
		Penyediaan barang cetakan dan penggandaan	Jumlah barang cetakan dan penggandaan yang disediakan (Lembar) (Lembara)					50000	13,111,100	7,793	960,000	630	3,008,100	650	3,841,800	40,927	5,041,200	50,000	12,851,100	100.00%	98.02%					Kecamatan Wasuponda	Tidak Ada()
		Penyediaan komponen instalasi listrik/penerangan bangunan kantor	Jumlah Komponen Instalasi listrik/penerangan bangunan kantor yang disediakan (jenis) (Jenis)					6	4,990,000	6	350,000	6	525,000	6	1,212,000	6	2,890,000	6	4,977,000	100.00%	99.74%					Kecamatan Wasuponda	Tidak Ada()
		Penyediaan bahan bacaan dan peraturan perundang-undangan	Jumlah bahan bacaan dan peraturan perundang-undangan yang disediakan (Exampler) (Exemplar)					12	1,360,000	9	690,000	2	580,000	1	-	-	-	12	1,270,000	100.00%	93.38%					Kecamatan Wasuponda	Tidak Ada()
		Penyediaan bahan logistik kantor	Jumlah bahan logistik yang disediakan (Jenis) (Liter)					100	-	-	-	-	-	-	-	-	-	-	-	0.00%	0.00%					Kecamatan Wasuponda	Tidak Ada()
		Penyediaan makanan dan minuman	Jumlah makan minum yang disediakan (Kotak) (kotak)					2450	98,000,000	662	6,155,000	250	28,705,000	540	24,733,000	998	36,650,000	2,450	96,243,000	100.00%	98.21%					Kecamatan Wasuponda	Tidak Ada()

No	Sasaran RKPD	Program/Kegiatan	Indikator Kinerja Program (outcome)/ Kegiatan (output)	Target RPJMD pada Tahun 2021 (Akhir Periode RPJMD)		Realisasi Capaian Kinerja RPJMD sampai dengan RKPD Tahun 2019		Target kinerja dan anggaran berjalan tahun 2020 yang dievaluasi		Realisasi Kinerja Sampai Dengan Triwulan								Realisasi Capaian Kinerja dan Anggaran RKPD yang dievaluasi (2020)		Tingkat Capaian Kinerja dan Realisasi Anggaran RKPD Tahun 2020 (%)		Realisasi Kinerja dan Anggaran RPJMD s/d Tahun 2020		Tingkat Capaian Kinerja dan Realisasi Anggaran RPJMD s/d tahun 2021		SKPD Penanggungjawab	Keterangan
										I		II		III		IV											
1	2	3	4	5		6		7		8		9		10		11		12		13=12/7x100%		14 = 6 + 12		15=14/5 x100%		16	17
				K	Rp	K	Rp	K	Rp	K	Rp	K	Rp	K	Rp	K	Rp	K	Rp	K	Rp	K	Rp	K	Rp		
		Rapat-rapat koordinasi dan konsultasi ke luar daerah	Jumlah rapat koordinasi dan konsultasi keluar daerah yang dilaksanakan (Kali) (kali)					4	34,165,000	3	8,602,350	1	4,987,350	-	-	-	19,515,000	4	33,104,700	100.00%	96.90%					Kecamatan Wasupunda	Tidak Ada()
		Penyediaan jasa tenaga pendukung administrasi/teknis	Jumlah tenaga pendukung/administrasi teknis yang terbayarkan (orang) (OB)					9	126,000,000	9	21,000,000	9	28,500,000	9	30,000,000	9	37,500,000	9	117,000,000	100.00%	92.86%					Kecamatan Wasupunda	Tidak Ada()
		Kunjungan Kerja Dalam Daerah	Jumlah kunjungan kerja dalam daerah yang dilaksanakan (kali) (kali)					635	137,020,000	219	48,978,700	30	32,642,800	53	10,078,250	333	45,217,500	635	136,917,250	100.00%	99.93%					Kecamatan Wasupunda	Tidak Ada()
									555,593,900	**Rata-Rata Capaian Kinerja (%)**										100.00%	97.29%					Kecamatan Wasupunda	
										Predikat Kinerja										Sangat Tinggi	Sangat Tinggi					Kecamatan Wasupunda	
		Program Peningkatan Sarana dan Prasarana Aparatur			-														**96,697,930**	**#DIV/0!**	**#DIV/0!**	0.00	#######	#DIV/0!	#DIV/0!	Kecamatan Wasupunda	
		Pengadaan peralatan dan perlengkapan kantor	Jumlah perlengkapan gedung kantor yang diadakan (Unit) (unit)					8	-	-	-	-	-	-	-	-	-	-	-	0.00%	0.00%					Kecamatan Wasupunda	Tidak Ada()
		Pemeliharaan rutin/berkala rumah jabatan	Jumlah rumah jabatan yang dipelihara (unit) (unit)					1	9,982,000	1	9,982,000	-	-	-	-	-	-	1	9,982,000	100.00%	100.00%					Kecamatan Wasupunda	Tidak Ada()
		Pemeliharaan rutin/berkala gedung kantor	Jumlah gedung kantor yang dipelihara (unit) (unit)					1	9,991,000	1	9,991,000	-	-	-	-	-	-	1	9,991,000	100.00%	100.00%					Kecamatan Wasupunda	Tidak Ada()
		Pemeliharaan rutin/berkala kendaraan dinas/operasional	Jumlah kendaraan dinas/operasional yang dipelihara (unit) (unit)					10	81,280,550	10	9,815,000	10	11,520,000	10	12,900,000	10	42,489,930	10	76,724,930	100.00%	94.40%					Kecamatan Wasupunda	Tidak Ada()
									101,253,550	**Rata-Rata Capaian Kinerja (%)**										100.00%	95.50%					Kecamatan Wasupunda	
										Predikat Kinerja										Sangat Tinggi	Sangat Tinggi					Kecamatan Wasupunda	
		Program Peningkatan Kapasitas Sumber Daya Aparatur			-														-	**#DIV/0!**	**#DIV/0!**	0.00	-	#DIV/0!	#DIV/0!	Kecamatan Wasupunda	
		Bimbingan teknis implementasi peraturan perundang-undangan	Jumlah aparatur yang mengikuti bimtek, diklat, workshop, seminar perundang-undangan (Orang) (orang)					4	-	-	-	-	-	-	-	-	-	-	-	0.00%	0.00%					Kecamatan Wasupunda	Tidak Ada()
									-	**Rata-Rata Capaian Kinerja (%)**										0.00%	0.00%					Kecamatan Wasupunda	
										Predikat Kinerja										Sangat Rendah	Sangat Rendah					Kecamatan Wasupunda	
		Program Peningkatan Pengembangan Sistem Pelaporan Capaian Kinerja dan Keuangan			-														**2,829,900**	**#DIV/0!**	**#DIV/0!**	0.00	#######	#DIV/0!	#DIV/0!	Kecamatan Wasupunda	
		Penyusunan Pelaporan Akuntabilitas Kinerja Instansi Pemerintah	Jumlah laporan akuntabilitas kinerja instansi pemerintah yang disusun (dokumen) (Dokumen)					1	2,829,900	1	-	-	2,829,900	-	-	-	-	1	2,829,900	100.00%	100.00%					Kecamatan Wasupunda	Tidak Ada()
									2,829,900	**Rata-Rata Capaian Kinerja (%)**										100.00%	100.00%					Kecamatan Wasupunda	
										Predikat Kinerja										Sangat Tinggi	Sangat Tinggi					Kecamatan Wasupunda	
		Program Perencanaan dan Penganggaran SKPD			-														**11,601,000**	**#DIV/0!**	**#DIV/0!**	0.00	#######	#DIV/0!	#DIV/0!	Kecamatan Wasupunda	

No	Sasaran RKPD	Program/Kegiatan	Indikator Kinerja Program (outcome)/ Kegiatan (output)	Target RPJMD pada Tahun 2021 (Akhir Periode RPJMD)		Realisasi Capaian Kinerja RPJMD sampai dengan RKPD Tahun 2019		Target kinerja dan anggaran berjalan tahun 2020 yang dievaluasi		Realisasi Kinerja Sampai Dengan Triwulan I		Realisasi Kinerja Sampai Dengan Triwulan II		Realisasi Kinerja Sampai Dengan Triwulan III		Realisasi Kinerja Sampai Dengan Triwulan IV		Realisasi Capaian Kinerja dan Anggaran RKPD yang dievaluasi (2020)		Tingkat Capaian Kinerja dan Realisasi Anggaran RKPD Tahun 2020 (%)		Realisasi Kinerja dan Anggaran RPJMD s/d Tahun 2020		Tingkat Capaian Kinerja dan Realisasi Anggaran RPJMD s/d tahun 2021		SKPD Penanggungjawab	Keterangan
1	2	3	4	5		6		7		8		9		10		11		12		13=12/7x100%		14 = 6 + 12		15=14/5 x100%		16	17
				K	Rp	K	Rp	K	Rp	K	Rp	K	Rp	K	Rp	K	Rp	K	Rp	K	Rp	K	Rp	K	Rp		
		Penyusunan Dokumen Perencanaan dan Penganggaran SKPD	Jumlah dokumen perencanaan dan penganggaran yang disusun (Dokumen) (Dokumen)					6	11,870,000	2	900,000	1	900,000	1	3,021,000	2	6,780,000	6	11,601,000	100.00%	97.73%					Kecamatan Wasupunda	Tidak Ada()
									11,870,000										**Rata-Rata Capaian Kinerja (%)**	100.00%	97.73%					Kecamatan Wasupunda	
																			Predikat Kinerja	Sangat Tinggi	Sangat Tinggi					Kecamatan Wasupunda	
		Fungsi Lain sesuai dengan Ketentuan Peraturan Perundang-Undangan/Fungsi Penunjang																								Kecamatan Wasupunda	
		Program Peningkatan Pelayanan Kecamatan Mendukung Pemberdayaan Masyarakat Desa			-														**44,784,500**	**#DIV/0!**	**#DIV/0!**	0.00	#######	#DIV/0!	#DIV/0!	Kecamatan Wasupunda	
		Fasilitasi dan Pendampingan Aspirasi Masyarakat Desa dalam Musyawarah Perencanaan Pembangunan	Rasio persentase keterwakilan perempuan dan laki-laki dalam pelaksanaan musrenbang kecamatan (Rasio) (Rasio)					0.4	12,617,000	0	12,617,000	-	-	-	-	-	-	0	12,617,000	100.00%	100.00%					Kecamatan Wasupunda	Tidak Ada()
		Fasilitasi dan Evaluasi Rancangan Peraturan Desa tentang APBDes	Cakupan desa yang terfasilitasi rancangan perdes APBDes nya (%) (%)					100	2,176,000	50	-	-	-	-	1,486,000	50	-	100	1,486,000	100.00%	68.29%					Kecamatan Wasupunda	Tidak Ada()
		Fasilitasi Peran Serta Perempuan dalam Membangun Masyarakat Desa	Persentase PKK desa yang di bina (%) (%)					100	30,682,500	25	-	25	6,751,500	25	-	25	23,930,000	100	30,681,500	100.00%	100.00%					Kecamatan Wasupunda	Tidak Ada()
									45,475,500										**Rata-Rata Capaian Kinerja (%)**	100.00%	98.48%					Kecamatan Wasupunda	
																			Predikat Kinerja	Sangat Tinggi	Sangat Tinggi					Kecamatan Wasupunda	
		Program Peningkatan Pelayanan Kecamatan Mendukung Pemerintahan			-														**12,520,500**	**#DIV/0!**	**#DIV/0!**	0.00	#######	#DIV/0!	#DIV/0!	Kecamatan Wasupunda	
		Rapat Koordinasi Forum Komunikasi Pimpinan Kecamatan	Persentase rekomendasi yang ditindaklanjuti (%) (%)					100	11,765,000	25	-	25	11,415,000	25	-	25	-	100	11,415,000	100.00%	97.03%					Kecamatan Wasupunda	Tidak Ada()
		Monitoring, Evaluasi dan Pelaporan	Jumlah Laporan Monitoring dan Evaluasi yang dihasilkan (dokumen) (Dokumen)					1	2,888,500	1	-	1	-	1	430,500	1	675,000	1	1,105,500	100.00%	38.27%					Kecamatan Wasupunda	Tidak Ada()
									14,653,500										**Rata-Rata Capaian Kinerja (%)**	100.00%	85.44%					Kecamatan Wasupunda	
																			Predikat Kinerja	Sangat Tinggi	Tinggi					Kecamatan Wasupunda	
		Program Peningkatan Pelayanan Kecamatan Mendukung Ketentraman dan Ketertiban			-														-	**#DIV/0!**	**#DIV/0!**	0.00	-	#DIV/0!	#DIV/0!	Kecamatan Wasupunda	
		Fasilitasi Penanganan Pengaduan Masyarakat	Persentase kasus pengaduan yang ditindaklanjuti (%) (%)					100	772,350	50	-	25	-	10	-	15	-	100	-	100.00%	0.00%					Kecamatan Wasupunda	Tidak Ada()
									772,350										**Rata-Rata Capaian Kinerja (%)**	100.00%	0.00%					Kecamatan Wasupunda	
																			Predikat Kinerja	Sangat Tinggi	Sangat Rendah					Kecamatan Wasupunda	
		Program Peningkatan Pelayanan Kecamatan Mendukung Pelayanan Umum			-														**1,215,000**	**#DIV/0!**	**#DIV/0!**	0.00	#######	#DIV/0!	#DIV/0!	Kecamatan Wasupunda	
		Pelayanan Administrasi Perizinan	Jumlah administrasi perizinan yang dikeluarkan (Lembar) (lembar)					20	1,960,000	9	-	2	500,000	7	-	3	715,000	21	1,215,000	100.00%	61.99%					Kecamatan Wasupunda	Tidak Ada()
									1,960,000										**Rata-Rata Capaian Kinerja (%)**	100.00%	61.99%						
																			Predikat Kinerja	Sangat Tinggi	Rendah						

No	Sasaran RKPD	Program/Kegiatan	Indikator Kinerja Program (outcome)/ Kegiatan (output)	Target RPJMD pada Tahun 2021 (Akhir Periode RPJMD)		Realisasi Capaian Kinerja RPJMD sampai dengan RKPD Tahun 2019		Target kinerja dan anggaran berjalan tahun 2020 yang dievaluasi		Realisasi Kinerja Sampai Dengan Triwulan I		Realisasi Kinerja Sampai Dengan Triwulan II		Realisasi Kinerja Sampai Dengan Triwulan III		Realisasi Kinerja Sampai Dengan Triwulan IV		Realisasi Capaian Kinerja dan Anggaran RKPD yang dievaluasi (2020)		Tingkat Capaian Kinerja dan Realisasi Anggaran RKPD Tahun 2020 (%)		Realisasi Kinerja dan Anggaran RPJMD s/d Tahun 2020		Tingkat Capaian Kinerja dan Realisasi Anggaran RPJMD s/d tahun 2021		SKPD Penanggungjawab	Keterangan
1	2	3	4	5		6		7		8		9		10		11		12		13=12/7x100%		14 = 6 + 12		15=14/5 x100%		16	17
				K	Rp	K	Rp	K	Rp	K	Rp	K	Rp	K	Rp	K	Rp	K	Rp	K	Rp	K	Rp	K	Rp		
									734,408,700	TOTAL RATA-RATA CAPAIAN KINERJA DAN ANGGARAN DARI SELURUH PROGRAM										100.00%	96.70%						
										PREDIKAT KINERJA DARI SELURUH PROGRAM										Sangat Tinggi	Sangat Tinggi						
		Program Pelayanan Administrasi Perkantoran			-														**764,525,670**	**#DIV/0!**	**#DIV/0!**	0.00	#######	#DIV/0!	#DIV/0!	Kecamatan Nuha	
		Penyediaan jasa surat menyurat	Jumlah surat masuk dan surat keluar yang di agendakan (lembar)					1000	3,767,850	375	832,000	80	210,000	300	1,899,900	245	825,950	1,000	3,767,850	100.00%	100.00%					Kecamatan Nuha	
		Penyediaan jasa komunikasi, sumber daya air dan listrik	jumlah rekening bulanan jasa komunikasi, sda dan listrik yang terbayarkan (rekening)					48	70,061,500	12	9,032,000	12	11,975,000	12	18,244,500	12	18,186,500	48	57,438,000	100.00%	81.98%					Kecamatan Nuha	
		Penyediaan jasa peralatan dan perlengkapan kantor	jumlah peralatan dan perlengkapan kantor yang di sewa (jenis)					2	-	-	-	-	-	-	-	-	-	-	-	0.00%	0.00%					Kecamatan Nuha	
		Penyediaan jasa kebersihan kantor	Jumlah Tenaga Kebersihan Kantor yang terbayarkan (Orang)					1	32,995,175	1	5,569,300	1	6,271,100	1	7,737,550	1	13,417,225	1	32,995,175	100.00%	100.00%					Kecamatan Nuha	
		Penyediaan jasa perbaikan peralatan kerja	jumlah peralatan kerja yang diperbaiki (unit) (jenis)					20	12,100,000	5	2,840,000	4	459,000	7	2,075,000	4	6,594,650	20	11,968,650	100.00%	98.91%					Kecamatan Nuha	
		Penyediaan alat tulis kantor	Jumlah ATK yang disediakan (buah)					50	21,293,217	50	3,701,975	50	1,462,875	50	7,249,670	50	7,288,325	50	19,702,845	100.00%	92.53%					Kecamatan Nuha	
		Penyediaan barang cetakan dan penggandaan	Jumlah barang cetakan dan penggandaan yang disediakan (Iblok)					14	19,206,400	4	3,433,400	4	756,000	4	7,281,800	2	6,664,000	14	18,135,200	100.00%	94.42%					Kecamatan Nuha	
		Penyediaan komponen instalasi listrik/penerangan bangunan kantor	jumlah komponen instalasi listrik/penerangan bangunan kantor yang tersedia (jenis)					9	7,088,700	9	1,314,950	9	-	9	1,696,200	9	3,534,100	9	6,545,250	100.00%	92.33%					Kecamatan Nuha	
		Penyediaan bahan bacaan dan peraturan perundang-undangan	jumlah bahan bacaan dan peraturan perundang undangan yang di sediakan (Eksampler)					60	9,465,000	15	825,000	15	1,425,000	15	2,825,000	15	2,900,000	60	7,975,000	100.00%	84.26%					Kecamatan Nuha	
		Penyediaan makanan dan minuman	Jumlah Makanan dan Minuman yang disediakan (Kotak/porsi)					3884	188,050,000	971	32,750,000	299	1,156,000	1,217	44,264,000	1,397	99,440,000	3,884	177,610,000	100.00%	94.45%					Kecamatan Nuha	
		Rapat-rapat koordinasi dan konsultasi ke luar daerah	jumlah Rapat Koordinasi dan konsultasi luar daerah yg dilaksanakan (kali) (kali)					20	104,105,000	3	7,550,000	-	7,656,000	4	15,872,700	5	37,359,750	12	68,438,450	60.00%	65.74%					Kecamatan Nuha	
		Penyediaan jasa tenaga pendukung administrasi/teknis	jumlah tenaga administrasi teknis yang terbayarkan (orang)					8	219,000,000	8	36,500,000	8	36,500,000	8	73,000,000	8	73,000,000	8	219,000,000	100.00%	100.00%					Kecamatan Nuha	
		Kunjungan Kerja Dalam Daerah	jumlah kunjungan kerja dalam daerah yang dilaksanakan (kali)					610	142,781,600	85	24,571,100	99	12,861,900	131	43,727,100	106	59,789,150	421	140,949,250	69.02%	98.72%					Kecamatan Nuha	
									829,914,442	**Rata-Rata Capaian Kinerja (%)**										89.65%	92.12%					Kecamatan Nuha	
										Predikat Kinerja										Tinggi	Sangat Tinggi					Kecamatan Nuha	
		Program Peningkatan Sarana dan Prasarana Aparatur			-														**89,754,854**	**#DIV/0!**	**#DIV/0!**	0.00	#######	#DIV/0!	#DIV/0!	Kecamatan Nuha	
		pengadaan Kendaraan dinas/operasional	Jumlah kendaraan dinas yang diadaakan (unit)					1	-	-	-	-	-	-	-	-	-	-	-	0.00%	0.00%					Kecamatan Nuha	
		Pengadaan peralatan dan perlengkapan kantor	jumlah peralatan dan perlengkapan kantor yang di adakan (Unit)					5	49,500,000	-	-	-	-	-	-	5	41,085,000	5	41,085,000	100.00%	83.00%					Kecamatan Nuha	
		Pemeliharaan rutin/berkala rumah dinas/Mess	jumlah rumah jabatan/dinas yang dipelihara (unit)					5	10,000,000	-	-	-	-	5	5,000,000	-	4,908,000	5	9,908,000	100.00%	99.08%					Kecamatan Nuha	
		Pemeliharaan rutin/berkala gedung kantor	jumlah gedung kantor yang dipelihara (Unit)					2	8,500,000	-	-	-	-	2	-	-	8,441,000	2	8,441,000	100.00%	99.31%					Kecamatan Nuha	
		Pemeliharaan rutin/berkala kendaraan dinas/operasional	jumlah kendaraan dinas/operasional yang dipelihara (unit)					9	38,197,400	9	4,310,000	9	340,000	9	10,164,500	9	14,534,854	9	29,349,354	100.00%	76.84%					Kecamatan Nuha	
		Pemeliharaan rutin/berkala peralatan rumah jabatan/dinas	jumlah peralatan rumah jabatan/dinas yang dipelihara (unit)					3	1,075,000	-	-	-	-	-	-	3	971,500	3	971,500	100.00%	90.37%					Kecamatan Nuha	
									107,272,400	**Rata-Rata Capaian Kinerja (%)**										100.00%	83.67%					Kecamatan Nuha	
										Predikat Kinerja										Sangat Tinggi	Tinggi					Kecamatan Nuha	
		Program Peningkatan Kapasitas Sumber Daya Aparatur			-														**14,280,000**	**#DIV/0!**	**#DIV/0!**	0.00	#######	#DIV/0!	#DIV/0!	Kecamatan Nuha	
		Bimbingan teknis implementasi peraturan perundang-undangan	jumlah aparatur yang mengikuti bimtek,diklat,worshop,seminar perundang-undangan (orang)					5	19,120,000	-	-	1	7,140,000	1	7,140,000	-	-	2	14,280,000	40.00%	74.69%					Kecamatan Nuha	
									19,120,000	**Rata-Rata Capaian Kinerja (%)**										40.00%	74.69%					Kecamatan Nuha	
										Predikat Kinerja										Sangat Rendah	Sedang					Kecamatan Nuha	

No	Sasaran RKPD	Program/Kegiatan	Indikator Kinerja Program (outcome)/ Kegiatan (output)	Target RPJMD pada Tahun 2021 (Akhir Periode RPJMD)		Realisasi Capaian Kinerja RPJMD sampai dengan RKPD Tahun 2019		Target kinerja dan anggaran berjalan tahun 2020 yang dievaluasi		Realisasi Kinerja Sampai Dengan Triwulan								Realisasi Capaian Kinerja dan Anggaran RKPD yang dievaluasi (2020)		Tingkat Capaian Kinerja dan Realisasi Anggaran RKPD Tahun 2020 (%)		Realisasi Kinerja dan Anggaran RPJMD s/d Tahun 2020		Tingkat Capaian Kinerja dan Realisasi Anggaran RPJMD s/d tahun 2021		SKPD Penanggungjawab	Keterangan
										I		II		III		IV											
1	2	3	4	5		6		7		8		9		10		11		12		13=12/7x100%		14 = 6 + 12		15=14/5 x100%		16	17
				K	Rp	K	Rp	K	Rp	K	Rp	K	Rp	K	Rp	K	Rp	K	Rp	K	Rp	K	Rp	K	Rp		
		Program Peningkatan Pengembangan Sistem Pelaporan Capaian Kinerja dan Keuangan			-														**3,231,750**	**#DIV/0!**	**#DIV/0!**	0.00	#######	#DIV/0!	#DIV/0!	Kecamatan Nuha	
		Penyusunan Pelaporan Akuntabilitas Kinerja Instansi Pemerintah	jumlah laporan Akuntabilitas Kinerja Instansi Pemerintah yang di susun (dokumen)					1	3,310,075	1	1,578,450	-	1,473,300	-	180,000	-	-	1	3,231,750	100.00%	97.63%					Kecamatan Nuha	
									3,310,075										**Rata-Rata Capaian Kinerja (%)**	100.00%	97.63%					Kecamatan Nuha	
																			Predikat Kinerja	Sangat Tinggi	Sangat Tinggi					Kecamatan Nuha	
		Program Perencanaan dan Penganggaran SKPD			-														**12,687,700**	**#DIV/0!**	**#DIV/0!**	0.00	#######	#DIV/0!	#DIV/0!	Kecamatan Nuha	
		Penyusunan Dokumen Perencanaan dan Penganggaran SKPD	jumlah dokumen perencanaan dan penganggaran SKPD yang di susun (dokumen)					6	12,760,257	2	2,404,000	2	1,692,700	1	2,719,325	1	5,871,675	6	12,687,700	100.00%	99.43%					Kecamatan Nuha	
									12,760,257										**Rata-Rata Capaian Kinerja (%)**	100.00%	99.43%					Kecamatan Nuha	
																			Predikat Kinerja	Sangat Tinggi	Sangat Tinggi					Kecamatan Nuha	
		Fungsi Lain sesuai dengan Ketentuan Peraturan Perundang-Undangan/Fungsi Penunjang																								Kecamatan Nuha	
		Program Peningkatan Pelayanan Kecamatan Mendukung Pemberdayaan Masyarakat Desa			-														**425,476,435**	**#DIV/0!**	**#DIV/0!**	0.00	#######	#DIV/0!	#DIV/0!	Kecamatan Nuha	
		Fasilitasi dan Pendampingan Aspirasi Masyarakat Desa dalam Musyawarah Perencanaan Pembangunan	Rasio Persentase Keterwakilan Perempuan dan Laki-laki dalam Pelaksanaan Musrenbang (rasio)					0.38	16,845,975	0	16,777,975	-	-	-	-	-	-	0	16,777,975	100.00%	99.60%					Kecamatan Nuha	
		Fasilitasi dan Evaluasi Rancangan Peraturan Desa tentang APBDes	Cakupan Desa yang terfasilitasi Rancangan Perdes ApBdesnya (%)					100	3,021,975	100	-	-	-	-	270,000	100	2,726,000	100	2,996,000	100.00%	99.14%					Kecamatan Nuha	
		Fasilitasi Peran Serta Perempuan dalam Membangun Masyarakat Desa	Persentas PKK Desa yang dibina (%)					95	69,954,565	95	12,712,360	95	680,000	95	14,691,525	95	27,094,575	95	55,178,460	100.00%	78.88%					Kecamatan Nuha	
		Pendidikan dan Pelatihan Keterampilan Bagi Pencari Kerja	Jumlah pendidikan dan Pelatihan bagi pencari kerja (orang)					22	93,685,000	-	-	-	-	-	-	-	-	-	-	0.00%	0.00%					Kecamatan Nuha	
		Pendidikan dan Pelatihan Berbasis Kompetensi	jumlah lembaga pemberdayaan masyarakat kelurahan (orang)					22	154,507,500	-	-	-	-	22	64,487,500	-	89,985,000	22	154,472,500	100.00%	99.98%					Kecamatan Nuha	
		Pendidikan dan Pelatihan Tenaga Kerja Berbasis Masyarakat	Jumlah pendidikan dan Pelatihan Tenaga kerja berbasis Masyarakat ()					140	173,933,000	-	-	-	-	140	49,878,000	-	109,215,000	140	159,093,000	100.00%	91.47%					Kecamatan Nuha	
		Pembinaan Keluarga Berencana	Jumlah pembinaan keluarga berencana (orang)					35	7,440,500	-	-	-	-	35	7,390,500	-	-	35	7,390,500	100.00%	99.33%					Kecamatan Nuha	
		Pengembangan Minat dan Budaya Baca	Jumlah pengembangan Minat dan budaya baca (jenis)					11	29,568,000	-	-	-	-	11	29,568,000	-	-	11	29,568,000	100.00%	100.00%					Kecamatan Nuha	
									548,956,515										**Rata-Rata Capaian Kinerja (%)**	82.93%	77.51%					Kecamatan Nuha	
																			Predikat Kinerja	Tinggi	Tinggi					Kecamatan Nuha	
		Program Peningkatan Pelayanan Kecamatan Mendukung Pemerintahan			-														**37,521,000**	**#DIV/0!**	**#DIV/0!**	0.00	#######	#DIV/0!	#DIV/0!	Kecamatan Nuha	
		Rapat Koordinasi Forum Komunikasi Pimpinan Kecamatan	persentase rekomendasi yang di tindak lanjuti (%)					95	19,976,675	95	6,310,350	95	-	95	6,600,000	95	6,795,625	95	19,705,975	100.00%	98.64%					Kecamatan Nuha	
		Monitoring, Evaluasi dan Pelaporan	jumlah laporan monitoring dan evaluasi yang disusun (dokumen)					4	19,883,812	1	-	1	2,000,000	1	6,521,650	1	9,293,375	4	17,815,025	100.00%	89.60%					Kecamatan Nuha	
									39,860,487										**Rata-Rata Capaian Kinerja (%)**	100.00%	94.13%					Kecamatan Nuha	
																			Predikat Kinerja	Sangat Tinggi	Sangat Tinggi					Kecamatan Nuha	
		Program Peningkatan Pelayanan Kecamatan Mendukung Ketentraman dan Ketertiban			-														**84,420,400**	**#DIV/0!**	**#DIV/0!**	0.00	#######	#DIV/0!	#DIV/0!	Kecamatan Nuha	
		Fasilitasi Penanganan Pengaduan Masyarakat	persentase kasus pengaduan yang di tindak lanjuti (%)					95	8,743,800	95	1,160,000	95	-	95	1,890,850	95	3,312,050	95	6,362,900	100.00%	72.77%					Kecamatan Nuha	
		Pengendalian Keamanan Lingkungan	-					2	52,817,500	-	-	-	-	2	5,545,000	-	47,197,500	2	52,742,500	100.00%	99.86%					Kecamatan Nuha	
		Penyuluhan Penyebaran Informasi dan Kesiapsiagaan Menghadapi Bencana	Jumlah penyuluhan informasi dan kesiapsiagaan menghadapi bencana yang dibina (kegiatan)					2	25,360,000	-	-	-	-	2	5,445,000	-	19,870,000	2	25,315,000	100.00%	99.82%					Kecamatan Nuha	
									86,921,300										**Rata-Rata Capaian Kinerja (%)**	100.00%	97.12%					Kecamatan Nuha	
																			Predikat Kinerja	Sangat Tinggi	Sangat Tinggi					Kecamatan Nuha	

No	Sasaran RKPD	Program/Kegiatan	Indikator Kinerja Program (outcome)/ Kegiatan (output)	Target RPJMD pada Tahun 2021 (Akhir Periode RPJMD)		Realisasi Capaian Kinerja RPJMD sampai dengan RKPD Tahun 2019		Target kinerja dan anggaran berjalan tahun 2020 yang dievaluasi		Realisasi Kinerja Sampai Dengan Triwulan I		Realisasi Kinerja Sampai Dengan Triwulan II		Realisasi Kinerja Sampai Dengan Triwulan III		Realisasi Kinerja Sampai Dengan Triwulan IV		Realisasi Capaian Kinerja dan Anggaran RKPD yang dievaluasi (2020)		Tingkat Capaian Kinerja dan Realisasi Anggaran RKPD Tahun 2020 (%)		Realisasi Kinerja dan Anggaran RPJMD s/d Tahun 2020		Tingkat Capaian Kinerja dan Realisasi Anggaran RPJMD s/d tahun 2021		SKPD Penanggungjawab	Keterangan
1	2	3	4	5		6		7		8		9		10		11		12		13=12/7x100%		14 = 6 + 12		15=14/5 x100%		16	17
				K	Rp	K	Rp	K	Rp	K	Rp	K	Rp	K	Rp	K	Rp	K	Rp	K	Rp	K	Rp	K	Rp		
		Program Peningkatan Pelayanan Kecamatan Mendukung Pelayanan Umum			-														**300,362,820**	**#DIV/0!**	**#DIV/0!**	0.00	#######	#DIV/0!	#DIV/0!	Kecamatan Nuha	
		Fasilitasi Pengelolaan Persampahan	Jumlah pengelolaan sampah yang tersedia (orang)					15	23,908,500	-	-	-	-	15	10,264,250	-	13,644,250	15	23,908,500	100.00%	100.00%					Kecamatan Nuha	
		Pelayanan Administrasi Perizinan	jumlah administrasi perizinan yang di keluarkan (lembar)					50	13,406,550	6	1,980,000	7	857,500	8	1,440,000	6	7,672,820	27	11,950,320	54.00%	89.14%					Kecamatan Nuha	
		Pembangunan Lampu Penerangan Jalan	Jumlah lampu penerangan jalan (jenis)					2	264,504,000	-	-	-	-	-	-	2	264,504,000	2	264,504,000	100.00%	100.00%					Kecamatan Nuha	
									301,819,050	**Rata-Rata Capaian Kinerja (%)**										97.96%	99.52%						
										Predikat Kinerja										Sangat Tinggi	Sangat Tinggi						
									1,949,934,526	**TOTAL RATA-RATA CAPAIAN KINERJA DAN ANGGARAN DARI SELURUH PROGRAM**										**89.45%**	**88.84%**						
										PREDIKAT KINERJA DARI SELURUH PROGRAM										**Tinggi**	**Tinggi**						
	Berkembangnya Sistem Inovasi Daerah dalam mendukung Tata Kelola Pemerintahan Yang Baik	**Program Pelayanan Administrasi Perkantoran**	**Persentase Capaian kinerja pelayanan administrasi perkantoran yang terpenuhi (%)**	**98.00**	**3,380,240,322**	**93.17**	**698,416,500**	**98**	**697,368,698**									**94.64**	**734,525,983**	**96.57%**	**105.33%**	187.81	#######	191.64%	42.39%	Kecamatan Towuti	
		Penyediaan jasa surat menyurat	Jumlah surat masuk dan surat keluar yang diagendakan (Surat)					1530	3,268,000	364	576,000	186	455,000	260	660,000	519	1,577,000	1,329	3,268,000	86.86%	100.00%					Kecamatan Towuti	Tidak Ada()
		Penyediaan jasa komunikasi, sumber daya air dan listrik	Jumlah rekening bulanan jasa komunikasi, air dan listrik yang terbayarkan (Rekening)					84	82,200,000	21	12,580,179	21	21,616,627	21	17,973,146	21	18,468,081	84	70,638,033	100.00%	85.93%					Kecamatan Towuti	
		Penyediaan jasa peralatan dan perlengkapan kantor	Jumlah jasa peralatan dan perlengkapan kantor yang disewa (Jenis)					2	8,000,000	2	1,200,000	2	700,000	2	4,350,000	2	1,750,000	2	8,000,000	100.00%	100.00%					Kecamatan Towuti	Tidak Ada()
		Penyediaan jasa kebersihan kantor	Jumlah tenaga kebersihan kantor yang terbayarkan (Orang)					2	34,087,380	2	6,178,000	2	8,440,000	2	7,708,000	2	11,712,500	2	34,038,500	100.00%	99.86%					Kecamatan Towuti	Tidak Ada()
		Penyediaan jasa perbaikan peralatan kerja	Jumlah Peralatan kerja yang dipelihara (Unit)					45	11,430,000	8	1,450,000	10	2,620,000	15	1,500,000	15	5,800,000	48	11,370,000	100.00%	99.48%					Kecamatan Towuti	Tidak Ada()
		Penyediaan alat tulis kantor	Jumlah ATK yang disediakan (Buah)					735	16,274,000	214	3,871,000	111	4,264,000	321	4,064,000	125	4,010,500	771	16,209,500	100.00%	99.60%					Kecamatan Towuti	Tidak Ada()
		Penyediaan barang cetakan dan penggandaan	Jumlah barang cetakan dan penggandaan yang disediakan (Blok)					60	20,199,900	3	3,710,000	11	6,372,100	5	5,780,000	16	4,301,000	35	20,163,100	58.33%	99.82%					Kecamatan Towuti	Tidak Ada()
			Jumlah barang cetakan dan penggandaan yang disediakan (Buah)					57		14		14		19		5		52		91.23%						Kecamatan Towuti	
			Jumlah barang cetakan dan penggandaan yang disediakan (Lembar)					33333		6,700		7,657		11,080		12,464		37,901		100.00%						Kecamatan Towuti	
		Penyediaan komponen instalasi listrik/penerangan bangunan kantor	Jumlah komponen instalasi listrik/penerangan gedung kantor yang disediakan (Jenis)					10	7,805,000	8	1,738,500	8	2,475,000	8	1,632,000	8	1,959,500	8	7,805,000	80.00%	100.00%					Kecamatan Towuti	Tidak Ada()
		Penyediaan bahan bacaan dan peraturan perundang-undangan	Jumlah bahan bacaan dan peraturan perundang-undangan yang disediakan (Eksamplar)					12	1,965,000	-	-	9	1,200,000	-	-	-	700,000	9	1,900,000	75.00%	96.69%					Kecamatan Towuti	Tidak Ada()
		Penyediaan bahan logistik kantor	Jumlah jenis bahan logistik kantor yang disediakan (Jenis)					2	4,547,420	2	800,000	2	-	2	1,600,000	2	2,000,000	2	4,400,000	100.00%	96.76%					Kecamatan Towuti	Tidak Ada()
		Penyediaan makanan dan minuman	Jumlah Makanan dan minuman yang disediakan (Kotak)					3810	146,100,000	1,520	19,300,000	930	34,245,000	1,040	27,367,000	1,201	65,158,500	4,691	146,070,500	100.00%	99.98%					Kecamatan Towuti	Tidak Ada()
			Jumlah Makanan dan minuman yang disediakan (Porsi)					2700		-		470		281		1,792		2,543		100.00%						Kecamatan Towuti	
		Rapat-rapat koordinasi dan konsultasi ke luar daerah	Jumlah rapat koordinasi dan konsultasi luar daerah yang dilaksanakan (Kali)					14	100,400,000	4	20,799,400	1	7,692,350	5	34,122,100	8	37,781,800	18	100,395,650	100.00%	100.00%					Kecamatan Towuti	Tidak Ada()
		Penyediaan jasa tenaga pendukung administrasi/teknis	Jumlah tenaga pendukung administrasi/teknis yang terbayarkan (Orang)					9	134,400,000	9	22,400,000	9	33,600,000	9	33,600,000	9	44,800,000	9	134,400,000	100.00%	100.00%					Kecamatan Towuti	Tidak Ada()
		Kunjungan Kerja Dalam Daerah	Jumlah kunjungan Kerja dalam Daerah yang dilaksanakan (Kali)					445	178,620,000	93	29,043,600	164	44,608,100	155	49,851,750	124	52,364,250	536	175,867,700	100.00%	98.46%					Kecamatan Towuti	Tidak Ada()
									749,296,700	**Rata-Rata Capaian Kinerja (%)**										99.22%	98.03%					Kecamatan Towuti	
										Predikat Kinerja										Sangat Tinggi	Sangat Tinggi					Kecamatan Towuti	
	Berkembangnya Sistem Inovasi Daerah dalam mendukung Tata Kelola Pemerintahan Yang Baik	**Program Peningkatan Sarana dan Prasarana Aparatur**	**Persentase capaian kinerja peningkatan sarana dan prasarana aparatur yang terpenuhi (%)**	**100.00**	**1,695,689,871**	**66.60**	**541,180,437**	**100**	**265,776,234**									**97.91**	**207,086,050**	**97.91%**	**77.92%**	164.51	#######	164.51%	44.13%	Kecamatan Towuti	

No	Sasaran RKPD	Program/Kegiatan	Indikator Kinerja Program (outcome)/ Kegiatan (output)	Target RPJMD pada Tahun 2021 (Akhir Periode RPJMD)		Realisasi Capaian Kinerja RPJMD sampai dengan RKPD Tahun 2019		Target kinerja dan anggaran berjalan tahun 2020 yang dievaluasi		Realisasi Kinerja Sampai Dengan Triwulan								Realisasi Capaian Kinerja dan Anggaran RKPD yang dievaluasi (2020)		Tingkat Capaian Kinerja dan Realisasi Anggaran RKPD Tahun 2020 (%)		Realisasi Kinerja dan Anggaran RPJMD s/d Tahun 2020		Tingkat Capaian Kinerja dan Realisasi Anggaran RPJMD s/d tahun 2021		SKPD Penanggungjawab	Keterangan
										I		II		III		IV											
1	2	3	4	5		6		7		8		9		10		11		12		13=12/7x100%		14 = 6 + 12		15=14/5 x100%		16	17
				K	Rp	K	Rp	K	Rp	K	Rp	K	Rp	K	Rp	K	Rp	K	Rp	K	Rp	K	Rp	K	Rp		
		Pengadaan perlengkapan rumah jabatan/dinas	Jumlah peralatan dan perlengkapan Rumah Jabatan yang diadakan (Unit)					5	31,200,000	-	-	-	-	-	-	5	30,950,000	5	30,950,000	100.00%	99.20%					Kecamatan Towuti	Tidak Ada()
		Pengadaan peralatan dan perlengkapan kantor	Jumlah peralatan dan perlengkapan kantor yg diadakan (Unit)					8	40,250,000	-	-	-	-	-	-	8	40,200,000	8	40,200,000	100.00%	99.88%					Kecamatan Towuti	Tidak Ada()
		Pemeliharaan rutin/berkala rumah jabatan	Jumlah rumah jabatan/dinas yang dipelihara (Unit)					1	12,000,000	-	-	-	-	1	11,885,000	-	-	1	11,885,000	100.00%	99.04%					Kecamatan Towuti	Tidak Ada()
		Pemeliharaan rutin/berkala gedung kantor	Jumlah gedung kantor yang dipelihara (Unit)					2	21,000,000	1	1,000,000	-	-	1	10,500,000	-	9,450,000	2	20,950,000	100.00%	99.76%					Kecamatan Towuti	Tidak Ada()
		Pemeliharaan rutin/berkala kendaraan dinas/operasional	Jumlah kendaraan dinas/operasional yang dipelihara (Unit)					14	103,000,000	5	13,316,120	3	5,265,000	4	28,450,000	2	53,069,930	14	100,101,050	100.00%	97.19%					Kecamatan Towuti	Tidak Ada()
		Pemeliharaan rutin/berkala peralatan rumah jabatan/dinas	Jumlah peralatan rumah jabatan/dinas yang dipelihara (Unit)					8	3,000,000	-	-	2	1,500,000	3	450,000	2	1,050,000	7	3,000,000	87.50%	100.00%					Kecamatan Towuti	Tidak Ada()
		Pembangunan taman, lapangan/fasilitas parkir	Jumlah taman/lapangan/fasilitas parkir yang dibangun (Unit)					0	-	-	-	-	-	-	-	-	-	-	-	0.00%	0.00%					Kecamatan Towuti	Tidak Ada()
		Rehabilitasi sedang/berat gedung kantor	Jumlah Gedung yang direhabilitasi sedang (1 unit) (unit) (Unit)					1	-	-	-	-	-	-	-	-	-	-	-	0.00%	0.00%					Kecamatan Towuti	Tidak Ada()
									210,450,000										**Rata-Rata Capaian Kinerja (%)**	99.82%	98.40%					Kecamatan Towuti	
																			Predikat Kinerja	Sangat Tinggi	Sangat Tinggi					Kecamatan Towuti	
	Berkembangnya Sistem Inovasi Daerah dalam mendukung Tata Kelola Pemerintahan Yang Baik	**Program Peningkatan Kapasitas Sumber Daya Aparatur**	**Persentase aparatur yang ditingkatkan kapasitasnya (%)**	**95.00**	**102,400,000**	**100.00**	**35,000,000**	**95**	**27,400,000**									-	-	**0.00%**	**0.00%**	100.00	#######	105.26%	34.18%	Kecamatan Towuti	
		Bimbingan teknis implementasi peraturan perundang-undangan	Jumlah Aparatur yg mengikuti bimtek,diklat,workshop,seminar perundang-undangan (Orang)					4	5,000,000	-	-	-	-	-	-	-	-	-	-	0.00%	0.00%					Kecamatan Towuti	Kegiatan ini Anggarannya sifat disediakan saja sehingga akan menyesuaikan dengan permintaan atau persuratan dari dinas terkait
									5,000,000										**Rata-Rata Capaian Kinerja (%)**	0.00%	0.00%					Kecamatan Towuti	
																			Predikat Kinerja	Sangat Rendah	Sangat Rendah					Kecamatan Towuti	
	Berkembangnya Sistem Inovasi Daerah dalam mendukung Tata Kelola Pemerintahan Yang Baik	**Program Peningkatan Pengembangan Sistem Pelaporan Capaian Kinerja dan Keuangan**	**Persentase laporan akuntabilitas kinerja dan keuangan yang disusun tepat waktu (%)**	**100.00**	**17,060,700**	**100.00**	**5,086,350**	**100**	**5,530,350**									**100**	**11,157,550**	**100.00%**	**201.75%**	200.00	#######	200.00%	95.21%	Kecamatan Towuti	
		Penyusunan Pelaporan Akuntabilitas Kinerja Instansi Pemerintah	Jumlah laporan akuntabilitas kinerja instansi pemerintah yang disusun (Dokumen)					1	16,960,000	1	3,960,000	-	1,320,000	-	200	-	5,877,350	1	11,157,550	100.00%	65.79%					Kecamatan Towuti	Tidak Ada()
									16,960,000										**Rata-Rata Capaian Kinerja (%)**	100.00%	65.79%					Kecamatan Towuti	
																			Predikat Kinerja	Sangat Tinggi	Sedang					Kecamatan Towuti	
	Berkembangnya Sistem Inovasi Daerah dalam mendukung Tata Kelola Pemerintahan Yang Baik	**Program Perencanaan dan Penganggaran SKPD**	**Persentase ketersediaan dokumen perencanaan dan penganggaran SKPD yang disusun tepat waktu (%)**	**100.00**	**41,304,960**	**100.00**	**12,251,547**	**100**	**12,795,413**									**100**	**13,610,000**	**100.00%**	**106.37%**	200.00	#######	200.00%	62.61%	Kecamatan Towuti	
		Penyusunan Dokumen Perencanaan dan Penganggaran SKPD	Jumlah dokumen perencanaan dan penganggaran yang disusun (Dokumen)					6	13,633,000	1	696,000	1	3,365,000	2	3,185,100	2	6,363,900	6	13,610,000	100.00%	99.83%					Kecamatan Towuti	Tidak Ada()
									13,633,000										**Rata-Rata Capaian Kinerja (%)**	100.00%	99.83%					Kecamatan Towuti	
																			Predikat Kinerja	Sangat Tinggi	Sangat Tinggi					Kecamatan Towuti	

No	Sasaran RKPD	Program/Kegiatan	Indikator Kinerja Program (outcome)/ Kegiatan (output)	Target RPJMD pada Tahun 2021 (Akhir Periode RPJMD)		Realisasi Capaian Kinerja RPJMD sampai dengan RKPD Tahun 2019		Target kinerja dan anggaran berjalan tahun 2020 yang dievaluasi		Realisasi Kinerja Sampai Dengan Triwulan I		Realisasi Kinerja Sampai Dengan Triwulan II		Realisasi Kinerja Sampai Dengan Triwulan III		Realisasi Kinerja Sampai Dengan Triwulan IV		Realisasi Capaian Kinerja dan Anggaran RKPD yang dievaluasi (2020)		Tingkat Capaian Kinerja dan Realisasi Anggaran RKPD Tahun 2020 (%)		Realisasi Kinerja dan Anggaran RPJMD s/d Tahun 2020		Tingkat Capaian Kinerja dan Realisasi Anggaran RPJMD s/d tahun 2021		SKPD Penanggungjawab	Keterangan
				K	Rp	K	Rp	K	Rp	K	Rp	K	Rp	K	Rp	K	Rp	K	Rp	K	Rp	K	Rp	K	Rp		
1	2	3	4	5		6		7		8		9		10		11		12		13=12/7x100%		14 = 6 + 12		15=14/5 x100%		16	17
		Fungsi Lain sesuai dengan Ketentuan Peraturan Perundang-Undangan/Fungsi Penunjang																								Kecamatan Towuti	
	Berkembangnya Sistem Inovasi Daerah dalam mendukung Tata Kelola Pemerintahan Yang Baik	**Program Peningkatan Pelayanan Kecamatan Mendukung Pemberdayaan Masyarakat Desa**	**Persentase capaian kinerja peningkatan pelayanan kecamatan mendukung pemberdayaan masyarakat desa (%)**	**95.00**	**380,593,658**	**98.54**	**97,077,029**	**95**	**97,444,129**									**94.44**	**62,921,200**	**99.41%**	**64.57%**	192.98	#######	203.14%	42.04%	Kecamatan Towuti	
		Fasilitasi dan Pendampingan Aspirasi Masyarakat Desa dalam Musyawarah Perencanaan Pembangunan	Rasio keterwakilan perempuan dan laki-laki dalam pelaksanaan musrenbang Kecamatan (%)					0.4	18,456,000	0.55	18,456,000	-	-	-	-	-	-	0.55	18,456,000	100.00%	100.00%					Kecamatan Towuti	Tidak Ada()
		Fasilitasi dan Evaluasi Rancangan Peraturan Desa tentang APBDes	Cakupan desa yang terfasilitasi rancangan Perdes APBDesnya (%)					100	6,594,200	-	-	-	-	-	-	100	6,589,200	100	6,589,200	100.00%	99.92%					Kecamatan Towuti	Tidak Ada()
		Fasilitasi Peran Serta Perempuan dalam Membangun Masyarakat Desa	Persentase PKK Desa yang dibina (%)					100	52,446,000	100	9,280,000	33	2,160,000	100	13,085,000	100	13,351,000	83.33	37,876,000	83.33%	72.22%					Kecamatan Towuti	Ada beberapa kegiatan PKK tidak terlaksana karena pandemi Covid 19
									77,496,200	**Rata-Rata Capaian Kinerja (%)**										88.72%	81.19%					Kecamatan Towuti	
										Predikat Kinerja										Tinggi	Tinggi					Kecamatan Towuti	
	Berkembangnya Sistem Inovasi Daerah dalam mendukung Tata Kelola Pemerintahan Yang Baik	**Program Peningkatan Pelayanan Kecamatan Mendukung Pemerintahan**	**Persentase capaian kinerja peningkatan pelayanan kecamatan mendukung pemerintahan (%)**	**95.00**	**251,992,450**	**100.00**	**67,361,000**	**95**	**67,695,450**									**100**	**40,967,000**	**105.26%**	**60.52%**	200.00	#######	210.53%	42.99%	Kecamatan Towuti	
		Rapat Koordinasi Forum Komunikasi Pimpinan Kecamatan	Persentase rekomendasi yang ditindaklanjuti (%)					100	25,171,600	100	3,460,000	100	5,900,000	100	4,850,000	100	10,889,000	100	25,099,000	100.00%	99.71%					Kecamatan Towuti	Tidak Ada()
		Monitoring, Evaluasi dan Pelaporan	Jumlah laporan monitoring dan evaluasi yang disusun (Dokumen)					2	15,868,000	-	-	-	-	1	8,340,000	1	7,528,000	2	15,868,000	100.00%	100.00%					Kecamatan Towuti	Tidak Ada()
									41,039,600	**Rata-Rata Capaian Kinerja (%)**										100.00%	99.82%					Kecamatan Towuti	
										Predikat Kinerja										Sangat Tinggi	Sangat Tinggi					Kecamatan Towuti	
	Berkembangnya Sistem Inovasi Daerah dalam mendukung Tata Kelola Pemerintahan Yang Baik	**Program Peningkatan Pelayanan Kecamatan Mendukung Ketentraman dan Ketertiban**	**Persentase capaian kinerja peningkatan pelayanan kecamatan mendukung ketentraman dan ketertiban (%)**	**95.00**	**90,191,224**	**60.63**	**12,698,000**	**95**	**12,775,224**									**100**	**13,370,000**	**105.26%**	**104.66%**	160.63	#######	169.08%	28.90%	Kecamatan Towuti	
		Fasilitasi Penanganan Pengaduan Masyarakat	Persentase kasus pengaduan yang ditindaklajuti (%)					100	13,526,000	100	2,965,000	100	1,490,000	100	4,205,000	100	4,710,000	100	13,370,000	100.00%	98.85%					Kecamatan Towuti	Tidak Ada()
									13,526,000	**Rata-Rata Capaian Kinerja (%)**										100.00%	98.85%					Kecamatan Towuti	
										Predikat Kinerja										Sangat Tinggi	Sangat Tinggi					Kecamatan Towuti	
	Berkembangnya Sistem Inovasi Daerah dalam mendukung Tata Kelola Pemerintahan Yang Baik	**Program Peningkatan Pelayanan Kecamatan Mendukung Pelayanan Umum**	**Persentase capaian kinerja peningkatan pelayanan kecamatan mendukung pelayanan umum (%)**	**95.00**	**162,492,032**	**71.67**	**75,990,250**	**95**	**86,501,782**									**100**	**13,254,000**	**105.26%**	**15.32%**	171.67	#######	180.71%	54.92%	Kecamatan Towuti	
		Pelayanan Administrasi Perizinan	Jumlah administrasi perizinan yang dikeluarkan (Lembar)					100	13,330,000	12	1,109,000	19	715,000	25	390,000	44	11,040,000	100	13,254,000	100.00%	99.43%					Kecamatan Towuti	Tidak Ada()
									13,330,000	**Rata-Rata Capaian Kinerja (%)**										100.00%	99.43%						
										Predikat Kinerja										Sangat Tinggi	Sangat Tinggi						
									1,140,731,500	**TOTAL RATA-RATA CAPAIAN KINERJA DAN ANGGARAN DARI SELURUH PROGRAM**										**98.25%**	**96.16%**						
										PREDIKAT KINERJA DARI SELURUH PROGRAM										**Sangat Tinggi**	**Sangat Tinggi**						
		Program Pelayanan Administrasi Perkantoran			-														**646,004,472**	**#DIV/0!**	**#DIV/0!**	0.00	#######	#DIV/0!	#DIV/0!	Inspektorat	
		Penyediaan jasa surat menyurat	Jumlah surat masuk dan surat keluar yang diagenda (surat)					1200	7,210,000	355	1,375,000	176	2,185,000	291	672,000	223	2,740,000	1,045	6,972,000	87.08%	96.70%					Inspektorat	Tidak Ada()
		Penyediaan jasa komunikasi, sumber daya air dan listrik	Jumlah rekening bulanan jasa komunikasi, SDA & Listrik yang terbayarkan (Rek/Bln)					24	50,400,000	6	13,672,797	6	4,679,187	6	14,795,264	6	11,461,716	24	44,608,964	100.00%	88.51%					Inspektorat	Tidak Ada()
		Penyediaan jasa kebersihan kantor	Jumlah tenaga kebersihan yang terbayar (orang/Bln)					2	27,962,500	2	3,000,000	2	7,950,000	2	7,010,000	2	8,982,000	2	26,942,000	100.00%	96.35%					Inspektorat	Tidak Ada()

No	Sasaran RKPD	Program/Kegiatan	Indikator Kinerja Program (outcome)/ Kegiatan (output)	Target RPJMD pada Tahun 2021 (Akhir Periode RPJMD)		Realisasi Capaian Kinerja RPJMD sampai dengan RKPD Tahun 2019		Target kinerja dan anggaran berjalan tahun 2020 yang dievaluasi		Realisasi Kinerja Sampai Dengan Triwulan I		Realisasi Kinerja Sampai Dengan Triwulan II		Realisasi Kinerja Sampai Dengan Triwulan III		Realisasi Kinerja Sampai Dengan Triwulan IV		Realisasi Capaian Kinerja dan Anggaran RKPD yang dievaluasi (2020)		Tingkat Capaian Kinerja dan Realisasi Anggaran RKPD Tahun 2020 (%)		Realisasi Kinerja dan Anggaran RPJMD s/d Tahun 2020		Tingkat Capaian Kinerja dan Realisasi Anggaran RPJMD s/d tahun 2021		SKPD Penanggungjawab	Keterangan
1	2	3	4	5		6		7		8		9		10		11		12		13=12/7x100%		14 = 6 + 12		15=14/5 x100%		16	17
				K	Rp	K	Rp	K	Rp	K	Rp	K	Rp	K	Rp	K	Rp	K	Rp	K	Rp	K	Rp	K	Rp		
		Penyediaan jasa perbaikan peralatan kerja	Jumlah peralatan kerja yang terpelihara (Unit)					42	20,200,000	12	5,160,000	14	5,195,000	11	4,013,000	16	5,701,000	53	20,069,000	100.00%	99.35%					Inspektorat	Tidak Ada()
			Jenis peralatan kerja yang terpelihara (Jenis)					4		3		3		3		3		3		75.00%						Inspektorat	
		Penyediaan alat tulis kantor	Jenis alat tulis kantor yang tersedia (Jenis)					21	25,654,400	21	9,581,000	21	4,950,000	21	4,375,000	21	6,720,000	21	25,626,000	100.00%	99.89%					Inspektorat	Tidak Ada()
		Penyediaan barang cetakan dan penggandaan	Jumlah cetakan yang diadakan (Blok/Lembar)					66	54,915,400	25	2,025,000	19	3,700,000	16	30,500,100	9	18,510,000	69	54,735,100	100.00%	99.67%					Inspektorat	Tidak Ada()
			Jumlah penggandaan yang diadakan (Lembar)					64818		2,000		3,600		18,020		12,191		35,811		55.25%						Inspektorat	
		Penyediaan komponen instalasi listrik/penerangan bangunan kantor	Jenis komponen instalasi listrik/ penerangan bangunan kantor (Jenis)					3	1,235,000	-	-	2	-	1	868,000	-	345,000	3	1,213,000	100.00%	98.22%					Inspektorat	Tidak Ada()
			Jumlah komponen instalasi listrik/penerangan bangunan kantor yang tersedia (Buah)					55		-		11		15		12		38		69.09%						Inspektorat	
		Penyediaan bahan bacaan dan peraturan perundang-undangan	Jumlah bahan bacaan & peraturan perundang-undangan yang disediakan (Eksamplar)					60	7,920,000	15	1,060,000	15	1,040,000	15	3,460,000	15	2,320,000	60	7,880,000	100.00%	99.49%					Inspektorat	Tidak Ada()
		Penyediaan makanan dan minuman	Jumlah makanan dan minuman yang tersedia (Kotak)					1936	33,990,000	348	1,060,000	480	7,410,000	360	15,495,000	420	9,940,000	1,608	33,905,000	83.06%	99.75%					Inspektorat	Tidak Ada()
		Rapat-rapat koordinasi dan konsultasi ke luar daerah	Jumlah koordinasi & konsultasi keluar daerah yang dilaksanakan (kali)					38	309,380,000	8	115,759,658	-	6,660,000	8	45,263,950	9	135,459,500	25	303,143,108	65.79%	97.98%					Inspektorat	Tidak Ada()
		Penyediaan jasa tenaga pendukung administrasi/teknis	Jumlah tenaga pendukung administrasi/teknis yang terbayar setiap bulannya (Orang/Bulan)					84	102,000,000	21	17,000,000	21	25,500,000	21	25,500,000	21	34,000,000	84	102,000,000	100.00%	100.00%					Inspektorat	Tidak Ada()
		Kunjungan Kerja Dalam Daerah	Jumlah kunjungan kerja dalam daerah yang dilaksanakan (Kali)					18	19,002,000	4	4,480,000	1	1,280,000	7	1,830,000	6	11,320,300	18	18,910,300	100.00%	99.52%					Inspektorat	Tidak Ada()
									659,869,300	**Rata-Rata Capaian Kinerja (%)**										80.67%	97.90%					Inspektorat	
										Predikat Kinerja										Tinggi	Sangat Tinggi					Inspektorat	
		Program Peningkatan Sarana dan Prasarana Aparatur			-														**32,117,328**	**#DIV/0!**	**#DIV/0!**	0.00	#######	#DIV/0!	#DIV/0!	Inspektorat	
		Pemeliharaan rutin/berkala gedung kantor	Jumlah gedung kantor yang dilihara (Unit)					1	5,000,000	-	-	1	2,870,000	-	-	-	1,910,000	1	4,780,000	100.00%	95.60%					Inspektorat	Tidak Ada()
		Pemeliharaan rutin/berkala kendaraan dinas/operasional	Jumlah kendaraan dinas operasional yang dipelihara (Unit)					8	42,000,000	2	4,466,000	2	9,521,800	2	11,338,358	2	11,976,630	8	37,302,788	100.00%	88.82%					Inspektorat	Tidak Ada()
									47,000,000	**Rata-Rata Capaian Kinerja (%)**										100.00%	89.54%					Inspektorat	
										Predikat Kinerja										Sangat Tinggi	Tinggi					Inspektorat	
		Program Peningkatan Kapasitas Sumber Daya Aparatur			-														**5,770,000**	**#DIV/0!**	**#DIV/0!**	0.00	#######	#DIV/0!	#DIV/0!	Inspektorat	
		Sosialisasi peraturan perundang-undangan	Jumlah sosialisasi peraturan perundang- undangan yang dilaksanakan (Kali)					1	-	-	-	-	-	-	-	-	-	-	-	0.00%	0.00%					Inspektorat	Tidak Ada()
		Bimbingan teknis implementasi peraturan perundang-undangan	Jumlah aparatur yang mengikuti diklat bimtek workshop seminar (Orang)					2	6,000,000	2	-	-	5,770,000	-	-	-	-	2	5,770,000	100.00%	96.17%					Inspektorat	Tidak Ada()
									6,000,000	**Rata-Rata Capaian Kinerja (%)**										100.00%	96.17%					Inspektorat	
										Predikat Kinerja										Sangat Tinggi	Sangat Tinggi					Inspektorat	
		Program Peningkatan Pengembangan Sistem Pelaporan Capaian Kinerja dan Keuangan			-														**26,116,200**	**#DIV/0!**	**#DIV/0!**	0.00	#######	#DIV/0!	#DIV/0!	Inspektorat	
		Penyusunan laporan capaian kinerja dan ikhtisar realisasi kinerja SKPD	Jumlah dokumen/ laporan capaian kinerja & ikhtisar realisasi kinerja yang dihasilkan (Dokumen)					2	5,000,000	1	-	-	320,000	-	1,815,000	1	2,851,000	2	4,986,000	100.00%	99.72%					Inspektorat	Tidak Ada()
		Penyusunan Pelaporan Akuntabilitas Kinerja Instansi Pemerintah	Jumlah dokumen/ laporan akuntabilitas kinerja instansi pemerintah yang dihasilkan (Dokumen)					1	21,240,000	1	10,375,700	-	200,000	-	5,927,500	-	4,627,000	1	21,130,200	100.00%	99.48%					Inspektorat	Tidak Ada()
									26,240,000	**Rata-Rata Capaian Kinerja (%)**										100.00%	99.53%					Inspektorat	
										Predikat Kinerja										Sangat Tinggi	Sangat Tinggi					Inspektorat	
		Program Perencanaan dan Penganggaran SKPD			-														**6,840,000**	**#DIV/0!**	**#DIV/0!**	0.00	#######	#DIV/0!	#DIV/0!	Inspektorat	
		Penyusunan Dokumen Perencanaan dan Penganggaran SKPD	Jumlah dokumen perencanaan & penganggaran yang disusun/ dihasilkan (Dokumen)					10	6,960,000	2	660,000	3	-	3	1,510,000	2	4,670,000	10	6,840,000	100.00%	98.28%					Inspektorat	Tidak Ada()
									6,960,000	**Rata-Rata Capaian Kinerja (%)**										100.00%	98.28%					Inspektorat	

No	Sasaran RKPD	Program/Kegiatan	Indikator Kinerja Program (outcome)/ Kegiatan (output)	Target RPJMD pada Tahun 2021 (Akhir Periode RPJMD)		Realisasi Capaian Kinerja RPJMD sampai dengan RKPD Tahun 2019		Target kinerja dan anggaran berjalan tahun 2020 yang dievaluasi		Realisasi Kinerja Sampai Dengan Triwulan								Realisasi Capaian Kinerja dan Anggaran RKPD yang dievaluasi (2020)		Tingkat Capaian Kinerja dan Realisasi Anggaran RKPD Tahun 2020 (%)		Realisasi Kinerja dan Anggaran RPJMD s/d Tahun 2020		Tingkat Capaian Kinerja dan Realisasi Anggaran RPJMD s/d tahun 2021		SKPD Penanggungjawab	Keterangan
										I		II		III		IV											
1	2	3	4	5		6		7		8		9		10		11		12		13=12/7x100%		14 = 6 + 12		15=14/5 x100%		16	17
				K	Rp	K	Rp	K	Rp	K	Rp	K	Rp	K	Rp	K	Rp	K	Rp	K	Rp	K	Rp	K	Rp		
																			Predikat Kinerja	Sangat Tinggi	Sangat Tinggi					Inspektorat	
		Pengawasan																								Inspektorat	
		Program Peningkatan Sistem Pengawasan Internal			-														**111,715,000**	**#DIV/0!**	**#DIV/0!**	0.00	#######	#DIV/0!	#DIV/0!	Inspektorat	
		Pelaksanaan Pengawasan Berdasarkan PKPT	Jumlah obrik pengawasan berdasarkan PKPT (Obrik)					32	531,753,500	-	-	-	-	14	111,715,000	48	403,970,000	62	515,685,000	100.00%	96.98%					Inspektorat	Tidak Ada()
			Jumlah LHP yang terbit (LHP)					32		-		-		5		19		24		75.00%						Inspektorat	
									531,753,500										**Rata-Rata Capaian Kinerja (%)**	87.50%	96.98%					Inspektorat	
																			Predikat Kinerja	Tinggi	Sangat Tinggi					Inspektorat	
		Program Pengawasan Pelaksanaan Kebijakan Pemerintah dan Kepala Daerah (KDH)			-														**1,026,363,000**	**#DIV/0!**	**#DIV/0!**	0.00	#######	#DIV/0!	#DIV/0!	Inspektorat	
		Pelaksanaan Peningkatan Sistem Akuntabilitas Kinerja dan Keuangan Instansi Pemerintah	Jumlah SKPD yang dievaluasi LAKIP-nya (SKPD)					39	694,495,000	39	194,423,000	-	151,945,000	-	169,932,000	-	174,613,000	39	690,913,000	100.00%	99.48%					Inspektorat	Tidak Ada()
			Jumlah Revlu yang dilaksanakan (Kali)					8		4		3		6		-		13		100.00%						Inspektorat	
			Jumlah SKPD yang dievaluasi kinerjanya (SKPD)					39		39		39		39		39		39		100.00%						Inspektorat	
		Peningkatan Sistem Pengendalian Intern Pemerintah (SPIP) pada Lingkup Pemerintahan Daerah	Jumlah laporan SPIP (Dokumen)					1	17,103,000	-	4,820,000	-	-	-	-	1	11,615,000	1	16,435,000	100.00%	96.09%					Inspektorat	Tidak Ada()
			Presentase SKPD yang meningkat SPIP-nya (Persen)					20		26		26		26		-		25.64		100.00%						Inspektorat	
		Operasionalisasi Saber Pungli	Presentase menurunnya kasus pungutan liar (Persen)					100	212,730,000	100	25,000,000	100	17,520,000	100	83,010,000	100	76,240,000	100	201,770,000	100.00%	94.85%					Inspektorat	Tidak Ada()
		Tim Pengawal dan Pengaman Pemerintahan dan Pembangunan Daerah (TP4D)	Jumlah pengawasan TP4D (Obwas)					6	-	-	-	-	-	-	-	-	-	-	-	0.00%	0.00%					Inspektorat	Tidak Ada()
		Rencana Aksi Pencegahan Pemberantasan Korupsi	Jumlah laporan PPK yang terbit tepat waktu (Dokumen)					1	12,825,000	-	-	-	500,000	-	550,000	1	10,637,000	1	11,687,000	100.00%	91.13%					Inspektorat	Tidak Ada()
			Jumlah obrik PPK (Obrik)					9		-		-		9		9		9		100.00%						Inspektorat	
		Pendampingan Evaluasi Pengelolaan dan Pelaksanaan Perencanaan dan Keuangan Proyek	Jumlah pendampingan pengelolaan, perencanaan dan keuangan proyek yang dilaksanakan (Kali)					5	108,854,000	1	21,379,000	1	19,920,000	2	37,224,000	-	27,035,000	4	105,558,000	80.00%	96.97%					Inspektorat	Tidak Ada()
			Jumlah kegiatan fisik SKPD yang dievaluasi (Proyek)					15		2		-		3		6		11		73.33%						Inspektorat	
									1,046,007,000										**Rata-Rata Capaian Kinerja (%)**	97.57%	98.12%					Inspektorat	
																			Predikat Kinerja	Sangat Tinggi	Sangat Tinggi					Inspektorat	
		Program Peningkatan Pembinaan Urusan Pemerintahan Daerah dan Desa			-														**923,206,000**	**#DIV/0!**	**#DIV/0!**	0.00	#######	#DIV/0!	#DIV/0!	Inspektorat	
		Pelaksanaan Pengawasan dengan Tujuan Tertentu (Pemeriksaan Kasus-kasus)	Presentase kasus masuk yang ditangani dan diberikan rekomendasi (Persen)					100	406,464,800	100	40,710,000	100	87,629,100	100	90,481,000	100	185,508,900	100	404,329,000	100.00%	99.47%					Inspektorat	Tidak Ada()
		Tindak Lanjut Hasil temuan Pengawasan	Presentase hasil temuan pengawasan auditor internal dan eksternal yang ditindak lanjuti (Persen)					50	510,729,000	76	22,845,000	88	124,832,000	85	155,334,000	84.12	196,066,000	84.12	499,077,000	100.00%	97.72%					Inspektorat	Tidak Ada()
		Evaluasi Berkala Temuan Hasil pengawasan	Jumlah hasil evaluasi APIP internal dan eksternal yang dilaksanakan dan ditindak lanjuti (Kali)					10	11,886,200	2	7,780,000	1	-	-	900,000	1	2,895,000	4	11,575,000	40.00%	97.38%					Inspektorat	Tidak Ada()
		Klinik Konsultasi Pengawasan	Jumlah obrik yang melakukan konsultasi (Obrik)					4	8,572,000	-	-	-	-	2	-	2	8,225,000	4	8,225,000	100.00%	95.95%					Inspektorat	Tidak Ada()
									937,652,000										**Rata-Rata Capaian Kinerja (%)**	99.24%	98.46%					Inspektorat	
																			Predikat Kinerja	Sangat Tinggi	Sangat Tinggi					Inspektorat	
		Program Peningkatan Profesionalisme Tenaga Pemeriksa dan Aparatur Pengawasan			-														**7,369,000**	**#DIV/0!**	**#DIV/0!**	0.00	#######	#DIV/0!	#DIV/0!	Inspektorat	
		Pendidikan dan Pelatihan Teknis Substantif	Jumlah ASN yang mengikuti diklat tekhnis substantif BPKP (Orang)					48	-	-	-	-	-	-	-	-	-	-	-	0.00%	0.00%					Inspektorat	Tidak Ada()
			Prepresentase ASN perempuan yang diberikan kesempatan mengikuti diklat tekhnis substantif BPKP (Persen)					50		-		-		-		-		-		0.00%						Inspektorat	
		Peningkatan Kapabilitas APIP Menuju Level 3	Tingkat capaian kapabilitas organisasi (Level)					3	9,320,000	3	5,042,000	3	-	3	-	3	2,327,000	3	7,369,000	100.00%	79.07%					Inspektorat	Tidak Ada()
									9,320,000										**Rata-Rata Capaian Kinerja (%)**	100.00%	79.07%						

No	Sasaran RKPD	Program/Kegiatan	Indikator Kinerja Program (outcome)/ Kegiatan (output)	Target RPJMD pada Tahun 2021 (Akhir Periode RPJMD)		Realisasi Capaian Kinerja RPJMD sampai dengan RKPD Tahun 2019		Target kinerja dan anggaran berjalan tahun 2020 yang dievaluasi		Realisasi Kinerja Sampai Dengan Triwulan I		Realisasi Kinerja Sampai Dengan Triwulan II		Realisasi Kinerja Sampai Dengan Triwulan III		Realisasi Kinerja Sampai Dengan Triwulan IV		Realisasi Capaian Kinerja dan Anggaran RKPD yang dievaluasi (2020)		Tingkat Capaian Kinerja dan Realisasi Anggaran RKPD Tahun 2020 (%)		Realisasi Kinerja dan Anggaran RPJMD s/d Tahun 2020		Tingkat Capaian Kinerja dan Realisasi Anggaran RPJMD s/d tahun 2021		SKPD Penanggungjawab	Keterangan
1	2	3	4	5		6		7		8		9		10		11		12		13=12/7x100%		14 = 6 + 12		15=14/5 x100%		16	17
				K	Rp	K	Rp	K	Rp	K	Rp	K	Rp	K	Rp	K	Rp	K	Rp	K	Rp	K	Rp	K	Rp		
																			Predikat Kinerja	Sangat Tinggi	Tinggi						
									3,270,801,800	**TOTAL RATA-RATA CAPAIAN KINERJA DAN ANGGARAN DARI SELURUH PROGRAM**										**93.07%**	**97.82%**						
										PREDIKAT KINERJA DARI SELURUH PROGRAM										**Sangat Tinggi**	**Sangat Tinggi**						
		Program Pelayanan Administrasi Perkantoran			-														**622,583,401**	**#DIV/0!**	**#DIV/0!**	0.00	#######	#DIV/0!	#DIV/0!	Bapelitbangda	
		Penyediaan Jasa Surat Menyurat	Jumlah surat masuk dan keluar yang diagenda (Surat)					1200	2,935,000	285	1,080,000	115	1,097,000	287	-	496	750,000	1,183	2,927,000	98.58%	99.73%					Bapelitbangda	Tidak Ada()
		Penyediaan Jasa Komunikasi, Sumber Daya Air dan Listrik	Jumlah rekening telepon, listrik dan air yang terbayarkan (Rek)					36	56,040,000	9	10,888,753	9	708,300	9	21,150,729	9	15,678,319	36	48,426,101	100.00%	86.41%					Bapelitbangda	Tidak Ada()
		Penyediaan jasa kebersihan kantor	Jumlah jenis alat dan bahan kebersihan kantor (Jenis)					15	28,564,000	15	4,659,500	15	6,989,000	15	7,646,000	15	9,266,000	15	28,560,500	100.00%	99.99%					Bapelitbangda	Tidak Ada()
		Penyediaan jasa perbaikan peralatan kerja	Jumlah Peralatan Kantor Yang diperbaiki (Unit)					24	17,250,000	5	1,830,000	7	280,000	6	6,546,000	6	5,794,000	24	14,450,000	100.00%	83.77%					Bapelitbangda	Tidak Ada()
		Penyediaan Alat Tulis Kantor	Jumlah alat tulis kantor yang disediakan (Jenis)					30	15,594,000	30	4,358,000	30	3,226,000	30	3,678,000	30	4,313,000	30	15,575,000	100.00%	99.88%					Bapelitbangda	Tidak Ada()
		Penyediaan barang cetakan dan penggandaan	Jumlah barang cetak dan penggandaan yang disediakan (Jenis)					3	15,205,000	3	1,250,000	3	2,642,500	3	1,451,400	3	5,278,100	3	10,622,000	100.00%	69.86%					Bapelitbangda	Tidak Ada()
		Penyediaan komponen instalasi listrik/penerangan bangunan kantor	Jumlah Macam-macam Komponen instalasi listrik dan alat listrik (Jenis)					8	5,365,000	1	-	2	1,710,000	3	604,000	2	1,216,000	8	3,530,000	100.00%	65.80%					Bapelitbangda	Tidak Ada()
		Penyediaan makanan dan minuman	Jumlah makanan dan minuman yang disediakan (Dos)					910	15,050,000	230	-	180	1,712,500	270	5,920,000	180	2,990,100	860	10,622,600	94.51%	70.58%					Bapelitbangda	Tidak Ada()
		Penyediaan bahan bacaan dan peraturan perundang-undangan	Jumlah eksemplar koran lokal, regional, nasional yang disiapkan sebagai bahan bacaan (Eksemplar)					60	6,240,000	15	-	15	2,760,000	15	1,430,000	15	1,930,000	60	6,120,000	100.00%	98.08%					Bapelitbangda	Tidak Ada()
		Penyediaan bahan logistik kantor	Jumlah bahan logistik kantor yang diadakan (Jenis)					1	3,840,000	1	464,000	1	631,500	1	696,000	1	1,282,500	1	3,074,000	100.00%	80.05%					Bapelitbangda	Tidak Ada()
		Rapat-rapat kordinasi dan konsultasi ke luar daerah	Jumlah Perjalanan Dinas untuk Rapat-rapat koordinasi dan konsultasi keluar daerah (Kali)					79	312,660,000	16	64,790,500	8	22,815,000	17	96,563,000	32	119,735,300	73	303,903,800	92.41%	97.20%					Bapelitbangda	Tidak Ada()
		Penyediaan jasa tenaga pendukung administrasi/teknis	Jumlah Tenaga Pendukung Administrasi/Teknis Perkantoran dan Keamanan yang terbayarkan (Orang)					13	152,000,000	11	22,000,000	11	35,000,000	11	37,000,000	13	53,000,000	13	147,000,000	100.00%	96.71%					Bapelitbangda	Tidak Ada()
		Kunjungan kerja dalam daerah	Jumlah Perjalanan Dinas dalam daerah yang dilaksanakan (Kali)					225	55,670,000	16	4,585,000	5	7,272,500	7	8,338,700	49	7,576,200	77	27,772,400	34.22%	49.89%					Bapelitbangda	Tidak Ada()
									686,413,000										**Rata-Rata Capaian Kinerja (%)**	91.08%	90.70%					Bapelitbangda	
																			Predikat Kinerja	Sangat Tinggi	Sangat Tinggi					Bapelitbangda	
		Program Peningkatan Sarana dan Prasarana Aparatur			-														**68,762,960**	**#DIV/0!**	**#DIV/0!**	0.00	#######	#DIV/0!	#DIV/0!	Bapelitbangda	
		pengadaan Kendaraan dinas/operasional	Jumlah kendaraan dinas/operasional yang diadakan (Unit)					0	-	-	-	-	-	-	-	-	-	-	-	0.00%	0.00%					Bapelitbangda	Tidak Ada()
		Pengadaan peralatan dan perlengkapan kantor	Jumlah peralatan dan perlengkapan kantor yang diadakan (Unit)					0	-	-	-	-	-	-	-	-	-	-	-	0.00%	0.00%					Bapelitbangda	Tidak Ada()
		Pemeliharaan rutin/berkala gedung kantor	umlah gedung kantor yang terpelihara (Unit)					1	44,380,000	1	-	1	5,000,000	1	9,835,000	1	28,768,000	1	43,603,000	100.00%	98.25%					Bapelitbangda	Tidak Ada()
		Pemeliharaan rutin/berkala kendaraan dinas/operasional	Jumlah kendaraan dinas/operasional yang terpelihara (Unit)					9	39,000,000	2	5,593,280	3	6,854,900	2	5,987,530	2	6,724,250	9	25,159,960	100.00%	64.51%					Bapelitbangda	Tidak Ada()
		Pembangunan taman, lapangan/fasilitas parkir	Jumlah paket pembangunan taman/halaman/fasilitas parkir yang dibangun (Paket)					1	-	-	-	-	-	-	-	-	-	-	-	0.00%	0.00%					Bapelitbangda	Tidak Ada()
									83,380,000										**Rata-Rata Capaian Kinerja (%)**	100.00%	82.47%					Bapelitbangda	
																			Predikat Kinerja	Sangat Tinggi	Tinggi					Bapelitbangda	
		Program Peningkatan Kapasitas Sumber Daya Aparatur			-														**77,886,000**	**#DIV/0!**	**#DIV/0!**	0.00	#######	#DIV/0!	#DIV/0!	Bapelitbangda	
		Bimbingan teknis implementasi peraturan perundang-undangan	Jumlah aparatur yang mengikuti bimtek/diklat/workhshop/seminar (Orang)					8	80,180,000	2	4,030,000	-	9,930,000	-	-	6	63,926,000	8	77,886,000	100.00%	97.14%					Bapelitbangda	Tidak Ada()
									80,180,000										**Rata-Rata Capaian Kinerja (%)**	100.00%	97.14%					Bapelitbangda	
																			Predikat Kinerja	Sangat Tinggi	Sangat Tinggi					Bapelitbangda	
		Program Peningkatan Pengembangan Sistem Pelaporan Capaian Kinerja dan Keuangan			-														**6,525,500**	**#DIV/0!**	**#DIV/0!**	0.00	#######	#DIV/0!	#DIV/0!	Bapelitbangda	

No	Sasaran RKPD	Program/Kegiatan	Indikator Kinerja Program (outcome)/ Kegiatan (output)	Target RPJMD pada Tahun 2021 (Akhir Periode RPJMD)		Realisasi Capaian Kinerja RPJMD sampai dengan RKPD Tahun 2019		Target kinerja dan anggaran berjalan tahun 2020 yang dievaluasi		Realisasi Kinerja Sampai Dengan Triwulan								Realisasi Capaian Kinerja dan Anggaran RKPD yang dievaluasi (2020)		Tingkat Capaian Kinerja dan Realisasi Anggaran RKPD Tahun 2020 (%)		Realisasi Kinerja dan Anggaran RPJMD s/d Tahun 2020		Tingkat Capaian Kinerja dan Realisasi Anggaran RPJMD s/d tahun 2021		SKPD Penanggungjawab	Keterangan
										I		II		III		IV											
1	2	3	4	5		6		7		8		9		10		11		12		13=12/7x100%		14 = 6 + 12		15=14/5 x100%		16	17
				K	Rp	K	Rp	K	Rp	K	Rp	K	Rp	K	Rp	K	Rp	K	Rp	K	Rp	K	Rp	K	Rp		
		Penyusunan laporan keuangan semesteran dan akhir tahun	Jumlah laporan keuangan dan akhir tahun yang dibuat (Dokumen)					2	1,960,000	1	830,000	-	640,000	1	490,000	-	-	2	1,960,000	100.00%	100.00%					Bapelitbangda	Tidak Ada()
		Penyusunan Pelaporan Akuntabilitas Kinerja Instansi Pemerintah	Jumlah laporan akuntabilitas kinerja instansi pemerintah yang disusun (Dokumen)					1	5,430,000	1	440,000	-	960,000	-	2,228,000	-	937,500	1	4,565,500	100.00%	84.08%					Bapelitbangda	Tidak Ada()
									7,390,000									**Rata-Rata Capaian Kinerja (%)**		100.00%	88.30%					Bapelitbangda	
																		Predikat Kinerja		Sangat Tinggi	Tinggi					Bapelitbangda	
		Program Perencanaan dan Pengganggaran SKPD			-														**3,711,300**	**#DIV/0!**	**#DIV/0!**	0.00	#######	#DIV/0!	#DIV/0!	Bapelitbangda	
		Penyusunan Dokumen Perencanaan dan Pengganggaran SKPD	Jumlah dokumen perencanaan dan pengganggaran SKPD (Dokumen)					6	4,320,000	1	930,000	2	-	1	1,307,700	2	1,473,600	6	3,711,300	100.00%	85.91%					Bapelitbangda	Tidak Ada()
									4,320,000									**Rata-Rata Capaian Kinerja (%)**		100.00%	85.91%					Bapelitbangda	
																		Predikat Kinerja		Sangat Tinggi	Tinggi					Bapelitbangda	
		Perencanaan Pembangunan																								Bapelitbangda	
		Program Pengembangan data/informasi			-														**61,902,900**	**#DIV/0!**	**#DIV/0!**	0.00	#######	#DIV/0!	#DIV/0!	Bapelitbangda	
		Sistem Informasi Pembangunan Daerah	Jumlah aplikasi SIPD yang menyajikan data pokok dan informasi (Aplikasi)					1	53,959,000	-	691,000	-	2,755,000	-	7,135,000	1	41,967,900	1	52,548,900	100.00%	97.39%					Bapelitbangda	Tidak Ada()
		Penyusunan, Updating, Analisis data dan Informasi Perencanaan Pembangunan daerah	Jumlah laporan data dan informasi perencanaan pembangunan daerah (Laporan)					4	11,194,000	1	-	1	397,000	1	6,080,000	1	2,877,000	4	9,354,000	100.00%	83.56%					Bapelitbangda	Tidak Ada()
									65,153,000									**Rata-Rata Capaian Kinerja (%)**		100.00%	95.01%					Bapelitbangda	
																		Predikat Kinerja		Sangat Tinggi	Sangat Tinggi					Bapelitbangda	
		Program Perencanaan Pembangunan Daerah			-														**722,378,500**	**#DIV/0!**	**#DIV/0!**	0.00	#######	#DIV/0!	#DIV/0!	Bapelitbangda	
		Penyusunan rancangan RPJMD	Jumlah dokumen teknokratik RPJMD yang disusun sesuai peraturan (Dokumen)					1	367,700,000	-	5,315,000	-	3,900,000	-	35,985,000	1	294,078,000	1	339,278,000	100.00%	92.27%					Bapelitbangda	Tidak Ada()
		Penyusunan rancangan RKPD	Jumlah dokumen RKPD yang ditetapkan dengan Perkada (Dokumen)					2	156,010,000	-	12,660,000	-	8,400,000	-	43,365,000	2	88,520,000	2	152,945,000	100.00%	98.04%					Bapelitbangda	Tidak Ada()
		Penyelenggaraan musrenbang RKPD	Jumlah dokumen musrenbang yang dihasilkan (Dokumen)					5	86,845,000	2	15,000,000	3	50,204,000	-	19,600,000	-	-	5	84,804,000	100.00%	97.65%					Bapelitbangda	Tidak Ada()
		Koordinasi Penyusunan Laporan Keterangan Pertanggungjawaban (LKPJ)	Jumlah dokumen LKPJ bupati yang disusun (Dokumen)					1	49,730,000	-	13,017,000	1	15,558,000	-	18,000,000	-	2,400,000	1	48,975,000	100.00%	98.48%					Bapelitbangda	Tidak Ada()
		Penyusunan Rancangan KUA dan PPAS	Jumlah dokumen nota kesepahaman KUA dan PPAS yang di susun (Dokumen)					4	62,230,000	-	-	2	-	-	20,561,000	2	34,544,000	4	55,105,000	100.00%	88.55%					Bapelitbangda	Tidak Ada()
		Penyusunan Perencanaan Dana Alokasi	Jumlah dokumen usulan dana alokasi khusus (Dokumen)					4	53,041,000	1	1,174,000	1	-	1	1,947,000	1	37,150,500	4	40,271,500	100.00%	75.93%					Bapelitbangda	Tidak Ada()
									775,556,000									**Rata-Rata Capaian Kinerja (%)**		100.00%	93.01%					Bapelitbangda	
																		Predikat Kinerja		Sangat Tinggi	Sangat Tinggi					Bapelitbangda	
		Program Perencanaan Pembangunan Ekonomi			-														**282,653,000**	**#DIV/0!**	**#DIV/0!**	0.00	#######	#DIV/0!	#DIV/0!	Bapelitbangda	
		Koordinasi Perencanaan Pembangunan Bidang Ekonomi	Jumlah Laporan Hasil Koordinasi Perencanaan Bidang Ekonomi yang Disediakan (Laporan)					4	51,763,000	1	1,810,000	1	10,057,200	1	17,533,000	1	18,607,000	4	48,007,200	100.00%	92.74%					Bapelitbangda	Tidak Ada()
		Rural Empowerment and Agriculture Development-Scalling up Initiative (READ-SI)	Jumlah Laporan Pelaksanaan Fasilitasi READ-SI yang Disediakan (Laporan)					4	21,060,000	1	-	1	-	1	6,050,000	1	14,770,000	4	20,820,000	100.00%	98.86%					Bapelitbangda	Tidak Ada()
		Koordinasi Investasi dan Promosi	Jumlah Laporan Keikutsertaan dalam Event Promosi (Pameran/Ekspo/Eksebisi) yang Disediakan (Laporan)					1	520,000	1	520,000	-	-	-	-	-	-	1	520,000	100.00%	100.00%					Bapelitbangda	Tidak Ada()
		Koordinasi Pengembangan Produk Komoditi Unggulan	Jumlah Laporan Hasil Koordinasi Pengembangan Produk Komoditi Unggulan Daerah yang Disediakan (Dokumen)					4	29,570,000	1	150,000	1	-	1	9,504,000	1	19,436,000	4	29,090,000	100.00%	98.38%					Bapelitbangda	Tidak Ada()
		Penyusunan Regulasi Pembangunan Ekonomi Daerah	Jumlah regulasi pembangunan ekonomi daerah yang disusun (Dokumen)					1	180,305,000	-	4,945,000	-	52,998,000	-	687,000	1	119,951,800	1	178,581,800	100.00%	99.04%					Bapelitbangda	Tidak Ada()

No	Sasaran RKPD	Program/Kegiatan	Indikator Kinerja Program (outcome)/ Kegiatan (output)	Target RPJMD pada Tahun 2021 (Akhir Periode RPJMD)		Realisasi Capaian Kinerja RPJMD sampai dengan RKPD Tahun 2019		Target kinerja dan anggaran berjalan tahun 2020 yang dievaluasi		Realisasi Kinerja Sampai Dengan Triwulan I		Realisasi Kinerja Sampai Dengan Triwulan II		Realisasi Kinerja Sampai Dengan Triwulan III		Realisasi Kinerja Sampai Dengan Triwulan IV		Realisasi Capaian Kinerja dan Anggaran RKPD yang dievaluasi (2020)		Tingkat Capaian Kinerja dan Realisasi Anggaran RKPD Tahun 2020 (%)		Realisasi Kinerja dan Anggaran RPJMD s/d Tahun 2020		Tingkat Capaian Kinerja dan Realisasi Anggaran RPJMD s/d tahun 2021		SKPD Penanggungjawab	Keterangan
1	2	3	4	5		6		7		8		9		10		11		12		13=12/7x100%		14 = 6 + 12		15=14/5 x100%		16	17
				K	Rp	K	Rp	K	Rp	K	Rp	K	Rp	K	Rp	K	Rp	K	Rp	K	Rp	K	Rp	K	Rp		
		Koordinasi dan Asistensi Pemanfaatan Dana Bagi Hasil Pajak Rokok	Jumlah Laporan Hasil Koordinasi dan Asistensi Pemanfaatan DBH Pajak Rokok yang Disediakan (Laporan)					4	6,530,000	1	390,000	1	-	1	1,169,000	1	4,075,000	4	5,634,000	100.00%	86.28%					Bapelitbangda	Tidak Ada()
									289,748,000										**Rata-Rata Capaian Kinerja (%)**	100.00%	97.55%					Bapelitbangda	
																			Predikat Kinerja	Sangat Tinggi	Sangat Tinggi					Bapelitbangda	
		Program Perencanaan Sosial Budaya			-														**232,178,700**	**#DIV/0!**	**#DIV/0!**	0.00	#######	#DIV/0!	#DIV/0!	Bapelitbangda	
		Koordinasi Perencanaan dan Pengendalian Program Penanggulangan Kemiskinan Daerah	Jumlah laporan kinerja TKPKD dan dokumen pelaksanaan penanggulangan kemiskinan daerah (Laporan)					2	40,730,000	-	8,620,000	1	2,393,000	-	5,740,000	1	19,360,000	2	36,113,000	100.00%	88.66%					Bapelitbangda	Tidak Ada()
		Koordinasi perencanaan pembangunan bidang sosial dan budaya	Jumlah laporan perencanaan bidang sosial dan budaya (Laporan)					4	115,023,000	1	2,055,000	1	8,095,000	1	36,892,000	1	61,281,500	4	108,323,500	100.00%	94.18%					Bapelitbangda	Tidak Ada()
		Penyelenggaraan Musrenbang Anak	Laporan musrenbang anak yang dibuat (Laporan)					1	56,230,000	-	41,140,000	1	8,450,000	-	6,249,200	-	-	1	55,839,200	100.00%	99.30%					Bapelitbangda	Tidak Ada()
		Koordinasi Forum Pembinaan Kabupaten Sehat	Jumlah laporan forum pembinaan kabupaten sehat yang dihasil (Laporan)					1	23,152,000	-	400,000	-	-	-	1,500,000	1	13,013,000	1	14,913,000	100.00%	64.41%					Bapelitbangda	Tidak Ada()
		Koordinasi Perencanaan dan Pengangggaran Responsif Gender.	Jumlah laporan perencanaan dan penganggaran responsif gender yang dihasilkan (Laporan)					1	19,750,000	-	2,755,000	-	-	-	3,760,000	1	11,975,000	1	18,490,000	100.00%	93.62%					Bapelitbangda	Tidak Ada()
									254,885,000										**Rata-Rata Capaian Kinerja (%)**	100.00%	91.68%					Bapelitbangda	
																			Predikat Kinerja	Sangat Tinggi	Sangat Tinggi					Bapelitbangda	
		Program Penelitian dan Pengembangan			-														**116,357,000**	**#DIV/0!**	**#DIV/0!**	0.00	#######	#DIV/0!	#DIV/0!	Bapelitbangda	
		koordinasi Penelitian dan pengembangan Daerah	Jumlah laporan hasil koordinasi litbang daerah (Laporan)					4	53,883,000	1	-	1	7,875,000	1	17,830,000	1	13,553,000	4	39,258,000	100.00%	72.86%					Bapelitbangda	Tidak Ada()
		Pengkajian, Penelitian dan Pengembangan bidang Ekonomi dan Infrastruktur	Jumlah dokumen kajian, penelitian dan pengembangan bidang ekonomi dan infrastruktur (Dokumen)					1	211,119,000	-	6,994,000	-	11,260,000	-	-	-	5,105,000	-	23,359,000	0.00%	11.06%					Bapelitbangda	Tidak Ada()
		Pengkajian, Penelitian dan Pengembangan bidang Sosial Budaya	Jumlah dokumen kajian, penelitian dan pengembangan bidang sosial budaya (Dokumen)					1	58,820,000	-	-	-	-	-	440,000	1	53,300,000	1	53,740,000	100.00%	91.36%					Bapelitbangda	Tidak Ada()
									323,822,000										**Rata-Rata Capaian Kinerja (%)**	34.80%	35.93%					Bapelitbangda	
																			Predikat Kinerja	Sangat Rendah	Sangat Rendah					Bapelitbangda	
		Program Pengendalian dan Evaluasi Kebijakan Pembangunan Daerah			-														**106,260,900**	**#DIV/0!**	**#DIV/0!**	0.00	#######	#DIV/0!	#DIV/0!	Bapelitbangda	
		Monitoring, Evaluasi, Pengendalian dan pelaporan pelaksanaan rencana pembangunan daerah	jumlah laporan monitoring dan evaluasi pelaksanaan rencana pembangunan daerah (Laporan)					4	65,590,000	1	7,900,000	1	340,000	1	11,381,000	1	44,963,900	4	64,584,900	100.00%	98.47%					Bapelitbangda	Tidak Ada()
		Pengendalian dan Evaluasi Dokumen Perencanan Pembangunan Daerah	Jumlah dokumen pengendalian dan evaluasi perencanaan pembangunan daerah yang disusun sesuai dengan aturan (Dokumen)					2	41,686,000	-	9,211,000	1	-	-	24,975,000	1	7,490,000	2	41,676,000	100.00%	99.98%					Bapelitbangda	Tidak Ada()
									107,276,000										**Rata-Rata Capaian Kinerja (%)**	100.00%	99.05%					Bapelitbangda	
																			Predikat Kinerja	Sangat Tinggi	Sangat Tinggi					Bapelitbangda	
		Program Perencanaan Infrastruktur dan Pengembangan Wilayah			-														**622,598,000**	**#DIV/0!**	**#DIV/0!**	0.00	#######	#DIV/0!	#DIV/0!	Bapelitbangda	
		Koordinasi Penanganan Air Minum dan Sanitasi Masyarakat	umlah laporan hasil penanganan air minum dan sanitasi masyarakat (Laporan)					4	35,000,000	1	3,279,000	1	4,720,000	1	10,760,000	1	3,379,000	4	22,138,000	100.00%	63.25%					Bapelitbangda	Tidak Ada()
		Koordinasi Pengembangan Infrastruktur dan Wilayah	Jumlah laporan pengembangan infrastruktur dan wilayah yang dihasilkan (Laporan)					4	44,650,000	1	11,084,000	1	3,235,000	1	14,782,000	1	13,205,000	4	42,306,000	100.00%	94.75%					Bapelitbangda	Tidak Ada()
		Koordinasi Kawasan Perdesaan Prioritas Nasional	Jumlah laporan kawasan perdesaan prioritas nasional yang didampingi (Laporan)					4	15,516,000	1	732,000	1	-	1	685,000	1	7,520,000	4	8,937,000	100.00%	57.60%					Bapelitbangda	Tidak Ada()

No	Sasaran RKPD	Program/Kegiatan	Indikator Kinerja Program (outcome)/ Kegiatan (output)	Target RPJMD pada Tahun 2021 (Akhir Periode RPJMD)		Realisasi Capaian Kinerja RPJMD sampai dengan RKPD Tahun 2019		Target kinerja dan anggaran berjalan tahun 2020 yang dievaluasi		Realisasi Kinerja Sampai Dengan Triwulan I		Realisasi Kinerja Sampai Dengan Triwulan II		Realisasi Kinerja Sampai Dengan Triwulan III		Realisasi Kinerja Sampai Dengan Triwulan IV		Realisasi Capaian Kinerja dan Anggaran RKPD yang dievaluasi (2020)		Tingkat Capaian Kinerja dan Realisasi Anggaran RKPD Tahun 2020 (%)		Realisasi Kinerja dan Anggaran RPJMD s/d Tahun 2020		Tingkat Capaian Kinerja dan Realisasi Anggaran RPJMD s/d tahun 2021		SKPD Penanggungjawab	Keterangan
1	2	3	4	5		6		7		8		9		10		11		12		13=12/7x100%		14 = 6 + 12		15=14/5 x100%		16	17
				K	Rp	K	Rp	K	Rp	K	Rp	K	Rp	K	Rp	K	Rp	K	Rp	K	Rp	K	Rp	K	Rp		
		penyusunan perencanaan Pengembangan infrastruktur dan wilayah	Jumlah dokumen perencanaan pengembangan infrastruktur dan wilayah (Dokumen)					1	15,000,000	-	380,000	-	-	-	-	1	11,880,000	1	12,260,000	100.00%	81.73%					Bapelitbangda	Tidak Ada()
		Penyusunan Rencana Tata Ruang Wilayah	Jumlah dokumen rencana tata ruang wilayah yang disusun (Dokumen)					1	562,328,000	-	987,000	-	-	-	1,005,000	1	534,965,000	1	536,957,000	100.00%	95.49%					Bapelitbangda	Tidak Ada()
									672,494,000										**Rata-Rata Capaian Kinerja (%)**	100.00%	92.58%					Bapelitbangda	
																			Predikat Kinerja	Sangat Tinggi	Sangat Tinggi					Bapelitbangda	
		Program Sistem Inovasi Daerah (SIDA)			-														**33,434,500**	**#DIV/0!**	**#DIV/0!**	0.00	#######	#DIV/0!	#DIV/0!	Bapelitbangda	
		Pengembangan Sistem Inovasi Daerah	Jumlah laporan inovasi daerah yang dikembangkan (Laporan)					2	-	-	-	-	-	-	-	-	-	-	-	0.00%	0.00%					Bapelitbangda	Tidak Ada()
		Penguatan Sistem Inovasi Daerah	Jumlah inovasi daerah yang dioptimalkan (Paket)					1	50,997,000	-	-	-	-	-	7,055,000	1	26,379,500	1	33,434,500	100.00%	65.56%					Bapelitbangda	Tidak Ada()
		peningkatan kapasitas Sumber Daya Sistem Inovasi Daerah	Jumlah aparatur yang ditingkatkan kapasitasnya terkait sistem inovasi daerah (Orang)					50	-	-	-	-	-	-	-	-	-	-	-	0.00%	0.00%					Bapelitbangda	Tidak Ada()
									50,997,000										**Rata-Rata Capaian Kinerja (%)**	100.00%	65.56%						
																			Predikat Kinerja	Sangat Tinggi	Sedang						
									3,401,614,000					**TOTAL RATA-RATA CAPAIAN KINERJA DAN ANGGARAN DARI SELURUH PROGRAM**								**91.99%**	**86.95%**						
														PREDIKAT KINERJA DARI SELURUH PROGRAM								**Sangat Tinggi**	**Tinggi**						
		Program Pelayanan Administrasi Perkantoran																	**1,405,878,934**							BPKD	
		Penyediaan jasa surat menyurat	Jumlah surat yang masuk dan surat keluar yang diagenda (Surat)					2550	-	-	-	-	-	-	-	-	-	-	-	0.00%	0.00%					BPKD	
		Penyediaan jasa komunikasi, sumber daya air dan listrik	Jumlah rekening bulanan jasa komunikasi, sda, dan listrik yang terbayarkan (Rekening)					40	254,023,151	8	55,358,915	14	62,835,558	9	47,412,336	9	47,091,975	40	212,698,784	100.00%	83.73%					BPKD	
		Penyediaan jasa kebersihan kantor	Jumlah tenaga kebersihan kantor yang terbayarkan (Orang)					2	34,716,000	2	6,155,500	2	8,149,500	2	8,162,500	2	12,248,500	2	34,716,000	100.00%	100.00%					BPKD	
		Penyediaan jasa perbaikan peralatan kerja	Jumlah peralatan kerja yang dipelihara (Unit)					59	83,500,000	12	10,565,000	7	3,940,000	17	8,550,000	23	59,500,000	59	82,555,000	100.00%	98.87%					BPKD	
		Penyediaan alat tulis kantor	Jenis alat tulis kantor yang disediakan (Jenis)					39	197,530,000	38	49,899,550	34	49,527,750	34	48,812,500	39	49,269,900	36	197,509,700	92.95%	99.99%					BPKD	
		Penyediaan barang cetakan dan penggandaan	Jumlah barang cetakan dan penggandaan yang disediakan (Jenis)					3	60,699,000	2	16,737,000	2	16,725,000	2	16,725,000	3	10,512,000	3	60,699,000	100.00%	100.00%					BPKD	
		Penyediaan komponen instalasi listrik/penerangan bangunan kantor	Jumlah jenis komponen instalasi listrik/penerangan bangunan kantor yang tersedia (Jenis)					8	15,000,000	2	3,750,000	2	3,740,000	8	3,750,000	8	3,760,000	8	15,000,000	100.00%	100.00%					BPKD	
		Penyediaan bahan bacaan dan peraturan perundang-undangan	Jumlah bahan bacaan dan peraturan perundang-undangan yang disediakan (Exampler)					120	14,460,000	30	3,120,000	30	3,240,000	30	3,000,000	30	3,400,000	120	12,760,000	100.00%	88.24%					BPKD	
		Penyediaan makanan dan minuman	Jumlah makan minum yang disediakan (Kotak)					3180	67,500,000	646	22,220,000	1,130	15,700,000	660	9,900,000	744	19,680,000	3,180	67,500,000	100.00%	100.00%					BPKD	
		Rapat-rapat koordinasi dan konsultasi ke luar daerah	Jumlah koordinasi dan konsultasi yang dilaksanakan (Kali)					121	457,240,000	35	156,053,400	8	30,065,000	23	82,239,150	55	188,880,700	121	457,238,250	100.00%	100.00%					BPKD	
		Penyediaan jasa tenaga pendukung administrasi/teknis	Jumlah tenaga pendukung Administrasi Tekhnis yang terbayarkan (Orang)					21	276,000,000	18	39,000,000	18	58,500,000	18	58,500,000	20	84,000,000	20	240,000,000	95.24%	86.96%					BPKD	
		Monitoring dan evaluasi	Jumlah laporan monitoring dan evaluasi triwulan yang disusun (Dokumen)					4	8,637,000	1	-	1	3,738,000	1	1,849,000	1	3,007,000	4	8,594,000	100.00%	99.50%					BPKD	
		Kunjungan Kerja Dalam Daerah	Jumlah kunjungan kerja dalam daerah yang dilaksanakan (Kali)					70	16,616,000	20	6,763,400	28	7,220,000	-	-	22	2,624,800	70	16,608,200	100.00%	99.95%					BPKD	
									1,485,921,151										**Rata-Rata Capaian Kinerja (%)**	98.18%	94.61%					BPKD	
																			Predikat Kinerja	Sangat Tinggi	Sangat Tinggi					BPKD	
		Program Peningkatan Sarana dan Prasarana Aparatur																	**372,253,623**							BPKD	
		Pengadaan perlengkapan gedung kantor	Jumlah perlengkapan gedung kantor yang diadakan (Unit)					1	-	-	-	-	-	-	-	-	-	-	-	0.00%	0.00%					BPKD	
		Pengadaan peralatan dan perlengkapan kantor	Jumlah Peralatan dan Perlengkapan Kantor yang diadakan (Unit)					16	199,077,521	-	-	-	-	3	39,730,500	13	153,112,048	16	192,842,548	100.00%	96.87%					BPKD	
		Pemeliharaan rutin/berkala gedung kantor	Jumlah gedung kantor yang dipelihara (Unit)					2	66,500,000	2	14,997,650	2	27,852,500	2	3,789,000	2	19,629,000	2	66,268,150	100.00%	99.65%					BPKD	
		Pemeliharaan rutin/berkala kendaraan dinas/operasional	Jumlah kendaraan dinas/operasional yang dipelihara (Unit)					23	119,310,000	10	32,701,450	12	27,248,000	15	17,642,500	10	35,550,975	23	113,142,925	100.00%	94.83%					BPKD	

No	Sasaran RKPD	Program/Kegiatan	Indikator Kinerja Program (outcome)/ Kegiatan (output)	Target RPJMD pada Tahun 2021 (Akhir Periode RPJMD)		Realisasi Capaian Kinerja RPJMD sampai dengan RKPD Tahun 2019		Target kinerja dan anggaran berjalan tahun 2020 yang dievaluasi		Realisasi Kinerja Sampai Dengan Triwulan I		Realisasi Kinerja Sampai Dengan Triwulan II		Realisasi Kinerja Sampai Dengan Triwulan III		Realisasi Kinerja Sampai Dengan Triwulan IV		Realisasi Capaian Kinerja dan Anggaran RKPD yang dievaluasi (2020)		Tingkat Capaian Kinerja dan Realisasi Anggaran RKPD Tahun 2020 (%)		Realisasi Kinerja dan Anggaran RPJMD s/d Tahun 2020		Tingkat Capaian Kinerja dan Realisasi Anggaran RPJMD s/d tahun 2021		SKPD Penanggungjawab	Keterangan
1	2	3	4	5		6		7		8		9		10		11		12		13=12/7x100%		14 = 6 + 12		15=14/5 x100%		16	17
				K	Rp	K	Rp	K	Rp	K	Rp	K	Rp	K	Rp	K	Rp	K	Rp	K	Rp	K	Rp	K	Rp		
		Pembangunan taman, lapangan/fasilitas parkir	Jumlah taman, fasilitas/ lapangan kantor yang dibangun (Paket)					1	-	-	-	-	-	-	-	-	-	-	-	0.00%	0.00%					BPKD	
									384,887,521										**Rata-Rata Capaian Kinerja (%)**	100.00%	96.72%					BPKD	
																			Predikat Kinerja	Sangat Tinggi	Sangat Tinggi					BPKD	
		Program Peningkatan Kapasitas Sumber Daya Aparatur																	**43,702,000**							BPKD	
		Sosialisasi peraturan perundang-undangan	Jumlah peserta yang mengikuti sosialisasi (Orang)					400	18,480,000	-	-	400	18,480,000	-	-	-	-	400	18,480,000	100.00%	100.00%					BPKD	
		Bimbingan teknis implementasi peraturan perundang-undangan	Jumlah aparatur yang mengikuti bimtek, diklat, workshop, seminar perundang-undangan (Orang)					5	28,102,000	3	17,522,000	2	7,700,000	-	-	-	-	5	25,222,000	100.00%	89.75%					BPKD	
									46,582,000										**Rata-Rata Capaian Kinerja (%)**	100.00%	93.82%					BPKD	
																			Predikat Kinerja	Sangat Tinggi	Sangat Tinggi					BPKD	
		Program Peningkatan Pengembangan Sistem Pelaporan Capaian Kinerja dan Keuangan																	**19,853,000**							BPKD	
		Penyusunan pelaporan keuangan semesteran	Jumlah laporan keuangan semesteran dan akhir tahun yang disusun (Dokumen)					3	10,000,000	1	3,099,000	-	-	1	4,020,000	1	2,858,000	3	9,977,000	100.00%	99.77%					BPKD	
		Penyusunan Pelaporan Akuntabilitas Kinerja Instansi Pemerintah	Jumlah laporan akuntabilitas kinerja instansi pemerintah yang disusun (Dokumen)					1	10,000,000	1	9,876,000	-	-	-	-	-	-	1	9,876,000	100.00%	98.76%					BPKD	
									20,000,000										**Rata-Rata Capaian Kinerja (%)**	100.00%	99.27%					BPKD	
																			Predikat Kinerja	Sangat Tinggi	Sangat Tinggi					BPKD	
		Program Perencanaan dan Penganggaran SKPD																	**26,380,250**							BPKD	
		Penyusunan Dokumen Perencanaan dan Penganggaran SKPD	Jumlah dokumen perencanaan dan penganggaran yang disusun (Dokumen)					6	26,502,000	-	-	2	5,149,250	2	4,392,000	2	16,839,000	6	26,380,250	100.00%	99.54%					BPKD	
									26,502,000										**Rata-Rata Capaian Kinerja (%)**	100.00%	99.54%					BPKD	
																			Predikat Kinerja	Sangat Tinggi	Sangat Tinggi					BPKD	
		Keuangan																								BPKD	
		Program Perencanaan Keuangan Daerah																	**1,389,903,196**							BPKD	
		Penyusunan Rancangan Peraturan Daerah Tentang APBD	Jumlah dokumen perda tentang APBD yang disusun (Dokumen)					1	290,502,500	-	32,240,600	-	2,443,200	-	65,921,027	1	174,835,000	1	275,439,827	100.00%	94.81%					BPKD	
		Penyusunan Rancangan Peraturan KDH Tentang Penjabaran APBD	Jumlah dokumen perkdh tentang penjabaran APBD yang disusun (Dokumen)					1	263,651,000	-	30,500,000	-	-	-	41,500,000	1	190,496,700	1	262,496,700	100.00%	99.56%					BPKD	
		Penyusunan Rancangan Peraturan Daerah Tentang Perubahan APBD	Jumlah dokumen perda tentang perubahan APBD yang disusun (Dokumen)					1	250,605,000	-	5,000,000	-	19,027,000	-	14,416,000	1	207,269,000	1	245,712,000	100.00%	98.05%					BPKD	
		Penyusunan Rancangan Peraturan KDH Tentang Penjabaran Perubahan APBD	Jumlah dokumen perkdh tentang penjabaran Penjabaran APBD yang disusun (Dokumen)					4	246,853,000	-	3,000,000	2	44,922,000	-	16,000,000	2	182,372,900	4	246,294,900	100.00%	99.77%					BPKD	
		Pengelolaan Dokumen Surat Penyediaan Dana	Jumlah surat penyediaan dana (SPD) SKPD yang diterbitkan (Dokumen)					261	20,100,000	59	4,790,000	90	4,400,000	57	4,220,000	57	6,600,000	263	20,010,000	100.00%	99.55%					BPKD	
		Pengelolaan dan Verifikasi DPA dan DPPA SKPD	Jumlah DPA-DPPA SKPD yang diverifikasi (Dokumen)					182	19,255,000	57	9,239,500	68	-	57	-	-	9,904,500	182	19,144,000	100.00%	99.42%					BPKD	
			Jumlah dokumen hasil verifikasi (Dokumen)					4		1		2		1		-		4		100.00%						BPKD	
		Penyusunan Kebijakan Keuangan Daerah	Jumlah regulasi kebijakan keuangan yang disusun (Dokumen)					27	70,081,500	16	10,835,000	3	-	5	-	3	58,380,769	27	69,215,769	100.00%	98.76%					BPKD	
		Peningkatan Sistim Pengelolaan Keuangan Daerah	Jumlah pemutakhiran sistem pengelolaan keuangan daerah (kali)					1	324,300,000	-	-	-	-	-	-	1	251,590,000	1	251,590,000	100.00%	77.58%					BPKD	
									1,485,348,000										**Rata-Rata Capaian Kinerja (%)**	100.00%	93.57%					BPKD	
																			Predikat Kinerja	Sangat Tinggi	Sangat Tinggi					BPKD	
		Program Pengelolaan Pertanggungjawaban Keuangan Daerah																	**390,519,296**							BPKD	
		Penyusunan Rancangan Peraturan Daerah Tentang Pertanggungjawaban Pelaksanaan APBD	Jumlah dokumen perda tentang pertanggungjawaban pelaksanaan APBD (Dokumen)					1	142,080,200	-	13,055,000	-	4,175,250	1	17,190,000	-	96,179,950	1	130,600,200	100.00%	91.92%					BPKD	
			Jumlah dokumen laporan keuangan daerah yang disusun (Dokumen)					2		1		-		1		-		2		100.00%						BPKD	

No	Sasaran RKPD	Program/Kegiatan	Indikator Kinerja Program (outcome)/ Kegiatan (output)	Target RPJMD pada Tahun 2021 (Akhir Periode RPJMD)		Realisasi Capaian Kinerja RPJMD sampai dengan RKPD Tahun 2019		Target kinerja dan anggaran berjalan tahun 2020 yang dievaluasi		Realisasi Kinerja Sampai Dengan Triwulan I		Realisasi Kinerja Sampai Dengan Triwulan II		Realisasi Kinerja Sampai Dengan Triwulan III		Realisasi Kinerja Sampai Dengan Triwulan IV		Realisasi Capaian Kinerja dan Anggaran RKPD yang dievaluasi (2020)		Tingkat Capaian Kinerja dan Realisasi Anggaran RKPD Tahun 2020 (%)		Realisasi Kinerja dan Anggaran RPJMD s/d Tahun 2020		Tingkat Capaian Kinerja dan Realisasi Anggaran RPJMD s/d tahun 2021		SKPD Penanggungjawab	Keterangan
1	2	3	4	5		6		7		8		9		10		11		12		13=12/7x100%		14 = 6 + 12		15=14/5 x100%		16	17
				K	Rp	K	Rp	K	Rp	K	Rp	K	Rp	K	Rp	K	Rp	K	Rp	K	Rp	K	Rp	K	Rp		
		Penyusunan Rancangan Peraturan KDH Tentang Penjabaran Pertanggungjawaban Pelaksanaan APBD	Jumlah dokumen per kdh tentang penjabaran pertanggungjawaban pelaksanaan APBD (Dokumen)					1	22,055,000	-	-	-	2,230,000	1	10,640,000	-	8,050,000	1	20,920,000	100.00%	94.85%					BPKD	
		Penatausahaan Keuangan Daerah	Jumlah SPM yang diverifikasi dan jumlah SP2D yang diterbitkan (Dokumen)					15000	238,610,800	1,240	70,731,696	-	40,790,900	6,792	32,838,300	9,668	78,013,200	17,700	222,374,096	100.00%	93.20%					BPKD	
		Penyusunan Neraca dan Pembukuan Keuangan Daerah	Jumlah neraca dan pembukuan keuangan daerah yang disusun (Dokumen)					14	16,700,000	4	5,919,250	3	2,940,000	4	5,393,750	3	2,372,000	14	16,625,000	100.00%	99.55%					BPKD	
									419,446,000	**Rata-Rata Capaian Kinerja (%)**										100.00%	93.10%					BPKD	
										Predikat Kinerja										Sangat Tinggi	Sangat Tinggi					BPKD	
		Program Peningkatan Sumber-sumber Pendapatan Asli Daerah																	**373,497,200**							BPKD	
		Pendataan Sumber-sumber Pendapatan Daerah	Jumlah wajib pajak daerah (Non PBB) yang terdata (Wajib Pajak Baru)					78	65,173,349	15	16,031,150	8	6,960,000	19	16,497,000	36	24,673,150	78	64,161,300	100.00%	98.45%					BPKD	
		Penetapan Wajib Pajak Daerah	Jumlah wajib pajak daerah (Non PBB) yang ditetapkan (Wajib Pajak Baru)					78	263,208,900	15	54,297,850	8	59,360,300	19	45,676,750	36	87,076,500	78	246,411,400	100.00%	93.62%					BPKD	
		Rekonsiliasi Laporan Pendapatan Daerah	Jumlah laporan pendapatan daerah (Dokumen)					12	65,182,000	3	14,924,500	3	12,190,000	3	19,820,000	3	15,990,000	12	62,924,500	100.00%	96.54%					BPKD	
			Jumlah rekonsiliasi pendapatan daerah (Dokumen)					252		63		63		63		63		252		100.00%						BPKD	
									393,564,249	**Rata-Rata Capaian Kinerja (%)**										100.00%	94.90%					BPKD	
										Predikat Kinerja										Sangat Tinggi	Sangat Tinggi					BPKD	
		Program Optimalisasi Penerimaan Pendapatan Daerah																	**1,003,661,500**							BPKD	
		Manajemen Pengelolaan Pajak Bumi dan Bangunan, Pedesaan dan Perkotaan (PBB P2)	Jumlah Objek pajak PBB P2 yang ditetapkan (Wajib pajak)					120250	610,873,750	-	4,930,000	118,565	116,616,000	1,661	21,522,500	225	424,466,200	120,451	567,534,700	100.00%	92.91%					BPKD	
		Optimalisasi Penerimaan Pajak Daerah, Dana Transfer dan Lain-lain Pendapatan Daerah	Persentase pendistribusian anggaran yang bersumber dari pajak daerah, dana transfer dan lain-lain pendapatan daerah ke dalam dokumen DPA (Persen)					95	269,698,100	21	43,380,000	33	23,745,000	35	51,540,000	25	123,678,100	114	242,343,100	100.00%	89.86%					BPKD	
		Penyusunan Regulasi Pendapatan Daerah	Jumlah regulasi pendapatan daerah yang disusun (Dokumen)					8	142,810,000	4	42,791,700	2	48,600,000	2	16,200,000	1	34,742,000	9	142,333,700	100.00%	99.67%					BPKD	
		Optimalisasi Penyelesaian Pendapatan Daerah	Persentase jumlah kasus pendapatan daerah yang diselesaikan (Persen)					85	52,170,000	15	9,130,000	15	5,340,000	20	18,890,000	45	18,090,000	95	51,450,000	100.00%	98.62%					BPKD	
									1,075,551,850	**Rata-Rata Capaian Kinerja (%)**										100.00%	93.32%					BPKD	
										Predikat Kinerja										Sangat Tinggi	Sangat Tinggi					BPKD	
		Program Pengelolaan Barang Milik Daerah																	**394,246,550**							BPKD	
		Penghapusan Barang Milik Daerah	Persentase nilai barang milik daerah yang dihapus (Persen)					90	179,430,000	-	19,174,000	45	3,680,000	15	32,440,000	30	91,425,000	90	146,719,000	100.00%	81.77%					BPKD	
		Penatausahaan Barang Milik Daerah	Persentase Barang milik daerah yang ditatausahakan dengan baik (Persen)					100	160,637,250	60	58,762,200	15	13,916,800	15	6,489,250	10	70,889,500	100	150,057,750	100.00%	93.41%					BPKD	
		Penyusunan Standar Harga Satuan	Jumlah dokumen standar harga satuan yang disusun (Dokumen)					2	16,831,600	1	-	-	3,025,000	-	1,140,000	1	12,350,000	2	16,515,000	100.00%	98.12%					BPKD	
		Pemanfaatan, Pemeliharaan, dan Pengamanan Barang Milik Daerah	Persentase barang milik daerah yang dimanfaatkan, dipelihara dan diamankan (Persen)					80	81,546,650	5	23,450,000	15	8,525,000	22	8,970,000	38	40,009,800	80	80,954,800	100.00%	99.27%					BPKD	
									438,445,500	**Rata-Rata Capaian Kinerja (%)**										100.00%	89.92%						
										Predikat Kinerja										Sangat Tinggi	Tinggi						
									5,776,248,271	**TOTAL RATA-RATA CAPAIAN KINERJA DAN ANGGARAN DARI SELURUH PROGRAM**										**99.53%**	**93.83%**						
										PREDIKAT KINERJA DARI SELURUH PROGRAM										**Sangat Tinggi**	**Sangat Tinggi**						
	Berkembangnya Sistem Inovasi Daerah dalam mendukung Tata Kelola Pemerintahan Yang Baik	**Program Pelayanan Administrasi Perkantoran**	**Persentase rata-rata kinerja pelayanan administrasi perkantoran terpenuhi (persen)**	**95.00**	**4,357,005,836**	**90.00**	**767,800,000**	**95**	**790,125,000**									**90**	**861,538,549**	**94.74%**	**109.04%**	180.00	#######	189.47%	37.40%	BKPSDM	
		Penyediaan Jasa Surat Menyurat	Jumlah surat masuk dan keluar yang di agenda (Lembar)					1500	7,385,000	655	1,066,000	176	1,142,000	383	290,000	615	4,489,000	1,829	6,987,000	100.00%	94.61%					BKPSDM	Tidak Ada()

No	Sasaran RKPD	Program/Kegiatan	Indikator Kinerja Program (outcome)/ Kegiatan (output)	Target RPJMD pada Tahun 2021 (Akhir Periode RPJMD)		Realisasi Capaian Kinerja RPJMD sampai dengan RKPD Tahun 2019		Target kinerja dan anggaran berjalan tahun 2020 yang dievaluasi		Realisasi Kinerja Sampai Dengan Triwulan								Realisasi Capaian Kinerja dan Anggaran RKPD yang dievaluasi (2020)		Tingkat Capaian Kinerja dan Realisasi Anggaran RKPD Tahun 2020 (%)		Realisasi Kinerja dan Anggaran RPJMD s/d Tahun 2020		Tingkat Capaian Kinerja dan Realisasi Anggaran RPJMD s/d tahun 2021		SKPD Penanggungjawab	Keterangan
										I		II		III		IV											
1	2	3	4	5		6		7		8		9		10		11		12		13=12/7x100%		14 = 6 + 12		15=14/5 x100%		16	17
				K	Rp	K	Rp	K	Rp	K	Rp	K	Rp	K	Rp	K	Rp	K	Rp	K	Rp	K	Rp	K	Rp		
		Penyediaan Jasa Komunikasi, Sumber Daya Air dan Listrik	Jumlah rekening telepon, listrik dan air yang terbayarkan (Rekening)					36	45,000,000	8	9,076,371	9	7,186,182	9	4,579,260	9	9,925,571	35	30,767,384	97.22%	68.37%					BKPSDM	Lain-lain(Anggaran kegiatan ini sifatnya disediakan dan dibayarkan sesuai tagihan yang masuk)
		Penyediaan jasa kebersihan kantor	Jumlah jasa yang terbayarkan (Orang)					2	32,780,000	2	5,320,000	2	7,835,000	2	6,000,000	2	12,990,000	2	32,145,000	100.00%	98.06%					BKPSDM	Tidak Ada()
		Penyediaan jasa perbaikan peralatan kerja	Jumlah peralatan kantor yang diperbaiki (Unit)					44	30,000,000	2	4,350,000	4	3,000,000	3	2,250,000	31	18,125,000	40	27,725,000	90.91%	92.42%					BKPSDM	Tidak Ada()
		Penyediaan Alat Tulis Kantor	Jenis alat kantor yang disediakan (Jenis)					32	30,000,000	48	5,408,000	31	8,263,000	25	5,300,000	20	11,029,000	31	30,000,000	96.88%	100.00%					BKPSDM	Tidak Ada()
		Penyediaan barang cetakan dan penggandaan	Jumlah barang cetak dan penggandaan yang disediakan (Jenis/Blok)					3	18,650,000	3	3,177,600	3	5,545,000	2	946,600	3	8,025,800	3	17,695,000	100.00%	94.88%					BKPSDM	Tidak Ada()
		Penyediaan komponen instalasi listrik/penerangan bangunan kantor	Jumlah instalasi listrik/penerangan bangunan kantor yang disediakan (Jenis)					7	14,480,000	10	-	6	3,545,000	6	-	6	10,935,000	7	14,480,000	100.00%	100.00%					BKPSDM	Tidak Ada()
		Penyediaan makanan dan minuman	Jumlah makanan dan minuman yang disediakan (Kotak)					470	12,400,000	145	2,273,000	-	1,575,000	117	-	325	8,240,000	587	12,088,000	100.00%	97.48%					BKPSDM	Tidak Ada()
		Penyediaan bahan bacaan dan peraturan perundang-undangan	Jumlah eksamplar koran lokal, nasional yang disiapkan sebagai bahan bacaan yang disiapkan (Eksamplar)					48	5,520,000	8	840,000	12	1,260,000	12	1,160,000	16	1,800,000	48	5,060,000	100.00%	91.67%					BKPSDM	Tidak Ada()
		Rapat-rapat kordinasi dan konsultasi ke luar daerah	Jumlah perjalanan dinas rapat-rapat koordinasi dan konsultasi keluar daerah (Kali)					84	488,280,000	20	69,950,600	-	37,438,727	32	73,690,000	33	260,566,138	85	441,645,465	100.00%	90.45%					BKPSDM	Tidak Ada()
		Penyediaan jasa tenaga pendukung administrasi/teknis	Jumlah tenaga upah jasa yang terbayarkan setiap tahun (Orang)					17	222,000,000	17	37,000,000	17	55,500,000	17	55,500,000	17	74,000,000	17	222,000,000	100.00%	100.00%					BKPSDM	Tidak Ada()
		Monitoring dan Evaluasi	Jumlah laporan monitoring dan evaluasi triwulan yang tersusun (Dokumen)					4	8,600,800	1	973,000	1	2,884,150	1	1,697,600	1	3,026,350	4	8,581,100	100.00%	99.77%					BKPSDM	Tidak Ada()
		Kunjungan kerja dalam daerah	Jumlah kunjungan kerja dalam daerah yang dilaksanakan (Kali)					45	12,368,000	41	5,694,150	-	2,445,150	14	819,150	2	3,406,150	57	12,364,600	100.00%	99.97%					BKPSDM	Tidak Ada()
									927,463,800										**Rata-Rata Capaian Kinerja (%)**	99.47%	92.89%					BKPSDM	
																			Predikat Kinerja	Sangat Tinggi	Sangat Tinggi					BKPSDM	
	Berkembangnya Sistem Inovasi Daerah dalam mendukung Tata Kelola Pemerintahan Yang Baik	**Program Peningkatan Sarana dan Prasarana Aparatur**	**Persentase rata-rata sarana dan prasarana aparatur dalam kondisi baik (persen)**	**100.00**	**1,488,341,385**	**100.00**	**418,000,000**	**100**	**128,000,000**									**100**	**185,154,578**	**100.00%**	**144.65%**	200.00	#######	200.00%	40.53%	BKPSDM	
		Pengadaan peralatan dan perlengkapan kantor	Jumlah peralatan dan perlengkapan kantor yang diadakan (Unit)					12	156,680,000	-	-	-	-	-	-	12	135,012,000	12	135,012,000	100.00%	86.17%					BKPSDM	Lain-lain(Barang dibayarkan sesuai dengan hasil penawaran/negosiasi harga dari pihak ke-3)
		Pemeliharaan rutin/berkala gedung kantor	Jumlah gedung kantor yang terpelihara (Unit)					1	19,384,000	-	-	-	-	-	-	1	19,370,000	1	19,370,000	100.00%	99.93%					BKPSDM	Tidak Ada()
		Pemeliharaan rutin/berkala kendaraan dinas/operasional	Jumlah kendaraan dinas yang terpelihara (Unit)					3	32,600,000	1	2,422,700	3	3,010,000	3	3,927,750	3	21,412,128	3	30,772,578	100.00%	94.39%					BKPSDM	Tidak Ada()
									208,664,000										**Rata-Rata Capaian Kinerja (%)**	100.00%	88.73%					BKPSDM	
																			Predikat Kinerja	Sangat Tinggi	Tinggi					BKPSDM	
	Berkembangnya Sistem Inovasi Daerah dalam mendukung Tata Kelola Pemerintahan Yang Baik	**Program Peningkatan Kapasitas Sumber Daya Aparatur**	**Jumlah aparatur yang ditingkatkan kapasitasnya (Orang)**	**8.00**	**238,116,400**	**6.00**	**50,000,000**	**1**	**50,000,000**									**1**	**3,780,000**	**100.00%**	**7.56%**	7.00	#######	87.50%	22.59%	BKPSDM	
		Bimbingan teknis implementasi peraturan perundang-undangan	Jumlah Aparatur BKPSDM yang mengikuti Bimtek (Orang)					1	3,780,000	1	-	-	3,780,000	-	-	-	-	1	3,780,000	100.00%	100.00%					BKPSDM	Tidak Ada()
									3,780,000										**Rata-Rata Capaian Kinerja (%)**	100.00%	100.00%					BKPSDM	
																			Predikat Kinerja	Sangat Tinggi	Sangat Tinggi					BKPSDM	

No	Sasaran RKPD	Program/Kegiatan	Indikator Kinerja Program (outcome)/ Kegiatan (output)	Target RPJMD pada Tahun 2021 (Akhir Periode RPJMD)		Realisasi Capaian Kinerja RPJMD sampai dengan RKPD Tahun 2019		Target kinerja dan anggaran berjalan tahun 2020 yang dievaluasi		Realisasi Kinerja Sampai Dengan Triwulan I		Realisasi Kinerja Sampai Dengan Triwulan II		Realisasi Kinerja Sampai Dengan Triwulan III		Realisasi Kinerja Sampai Dengan Triwulan IV		Realisasi Capaian Kinerja dan Anggaran RKPD yang dievaluasi (2020)		Tingkat Capaian Kinerja dan Realisasi Anggaran RKPD Tahun 2020 (%)		Realisasi Kinerja dan Anggaran RPJMD s/d Tahun 2020		Tingkat Capaian Kinerja dan Realisasi Anggaran RPJMD s/d tahun 2021		SKPD Penanggungjawab	Keterangan
1	2	3	4	5		6		7		8		9		10		11		12		13=12/7x100%		14 = 6 + 12		15=14/5 x100%		16	17
				K	Rp	K	Rp	K	Rp	K	Rp	K	Rp	K	Rp	K	Rp	K	Rp	K	Rp	K	Rp	K	Rp		
	Berkembangnya Sistem Inovasi Daerah dalam mendukung Tata Kelola Pemerintahan Yang Baik	**Program Peningkatan Pengembangan Sistem Pelaporan Capaian Kinerja dan Keuangan**	**Persentase Laporan Kinerja dan keuangan yang tersusun tepat waktu (Persen)**	**100.00**	**28,000,000**	**100.00**	**14,000,000**	**100**	**14,000,000**									**100**	**7,113,700**	**100.00%**	**50.81%**	200.00	#######	200.00%	75.41%	BKPSDM	
		Penyusunan laporan capaian kinerja dan ikhtisar realisasi kinerja SKPD	Jumlah laporan ikhtisar kinerja yang dihasilkan (Laporan)					3	5,100,000	1	1,048,400	-	969,600	-	-	2	2,982,000	3	5,000,000	100.00%	98.04%					BKPSDM	Tidak Ada()
		Penyusunan Pelaporan Akuntabilitas Kinerja Instansi Pemerintah	Jumlah laporan akuntabilitas kinerja (Dokumen)					1	2,113,700	1	709,700	-	800,000	-	-	-	604,000	1	2,113,700	100.00%	100.00%					BKPSDM	Tidak Ada()
									7,213,700										**Rata-Rata Capaian Kinerja (%)**	100.00%	98.61%					BKPSDM	
																			Predikat Kinerja	Sangat Tinggi	Sangat Tinggi					BKPSDM	
	Berkembangnya Sistem Inovasi Daerah dalam mendukung Tata Kelola Pemerintahan Yang Baik	**Program Perencanaan dan Penganggaran SKPD**	**Persentaase dokumen perencanaan dan penganggaran (persen)**	**95.00**	**88,435,000**	**95.00**	**10,000,000**	**95**	**10,000,000**									**95**	**7,099,600**	**100.00%**	**71.00%**	190.00	#######	200.00%	19.34%	BKPSDM	
		Penyusunan Dokumen Perencanaan dan Penganggaran SKPD	Jumlah dokumen perencanaan dan penganggaran yang disusun (Dokumen)					7	7,099,600	3	-	1	2,039,500	3	1,225,000	-	3,835,100	7	7,099,600	100.00%	100.00%					BKPSDM	Tidak Ada()
									7,099,600										**Rata-Rata Capaian Kinerja (%)**	100.00%	100.00%					BKPSDM	
																			Predikat Kinerja	Sangat Tinggi	Sangat Tinggi					BKPSDM	
		Kepegawaian serta Pendidikan dan Pelatihan																								BKPSDM	
	Berkembangnya Sistem Inovasi Daerah dalam mendukung Tata Kelola Pemerintahan Yang Baik	**Program Peningkatan Kapasitas Sumberdaya Aparatur (ASN)**	**Persentase ASN yang lulus dan meningkat kapasitasnya dengan pengembangan kompetensi melalui diklat (persen)**	**95.00**	**40,191,911,313**	**95.00**	**10,020,965,000**	**95**	**9,926,450,000**									**95**	**4,718,491,600**	**100.00%**	**47.53%**	190.00	#######	200.00%	36.67%	BKPSDM	
		Pendidikan dan Pelatihan Prajabatan bagi Calon PNS Daerah	Jumlah ASN yang mengikuti Diklat Dasar (Orang)					1	30,055,000	-	4,820,000	1	4,490,000	-	9,200,000	-	11,060,000	1	29,570,000	100.00%	98.39%					BKPSDM	Tidak Ada()
		Beasiswa Tugas Belajar Bagi Aparatur Sipil Negara	Jumlah ASN yang ditugas belajarkan (Orang)					35	3,034,710,000	-	1,445,749,000	-	2,992,000	28	939,851,000	2	626,782,000	30	3,015,374,000	85.71%	99.36%					BKPSDM	Lain-lain(Realisasi Tugas Belajar Tenaga Pendidikan (Guru) yang memenuhi syarat dan diberi SK Tugas Belajar berjumlah 33 orang tetapi 5 orang mengundurkan diri dengan alasan berhalangan karena
		Pendidikan dan Pelatihan Teknis Tugas dan Fungsi bagi PNS Daerah	Persentase ASN yang mengikuti Diklat Teknis (Persentase)					100	1,223,152,000	16	187,803,600	-	119,770,000	25	9,310,000	61	893,617,000	102	1,210,500,600	100.00%	98.97%					BKPSDM	Lain-lain(Pada Diklat SIPD dari target 40 orang yang mengikuti Diklat sebanyak 45 orang (menyesuaikan anggaran yang tersedia))
		Pendidikan dan Pelatihan Struktural bagi PNS Daerah	Persentase Pejabat Struktural yang mengikuti DiklatPIM dan memiliki sertifikat (Persentase)					100	477,134,000	5	13,937,000	-	68,859,000	95	189,076,000	-	191,175,000	100	463,047,000	100.00%	97.05%					BKPSDM	Tidak Ada()
									4,765,051,000										**Rata-Rata Capaian Kinerja (%)**	90.90%	99.02%					BKPSDM	
																			Predikat Kinerja	Sangat Tinggi	Sangat Tinggi					BKPSDM	
	Berkembangnya Sistem Inovasi Daerah dalam mendukung Tata Kelola Pemerintahan Yang Baik	**Program Pembinaan dan Pengembangan Aparatur**	**Persentase ASN yang mendapat jabatan sesuai analis beban Kerja (ABK) (Persen)**	**95.00**	**12,498,832,194**	**95.00**	**1,797,983,667**	**95**	**2,585,829,371**									**95**	**728,783,399**	**100.00%**	**28.18%**	190.00	#######	200.00%	20.22%	BKPSDM	

No	Sasaran RKPD	Program/Kegiatan	Indikator Kinerja Program (outcome)/ Kegiatan (output)	Target RPJMD pada Tahun 2021 (Akhir Periode RPJMD)		Realisasi Capaian Kinerja RPJMD sampai dengan RKPD Tahun 2019		Target kinerja dan anggaran berjalan tahun 2020 yang dievaluasi		Realisasi Kinerja Sampai Dengan Triwulan								Realisasi Capaian Kinerja dan Anggaran RKPD yang dievaluasi (2020)		Tingkat Capaian Kinerja dan Realisasi Anggaran RKPD Tahun 2020 (%)		Realisasi Kinerja dan Anggaran RPJMD s/d Tahun 2020		Tingkat Capaian Kinerja dan Realisasi Anggaran RPJMD s/d tahun 2021		SKPD Penanggungjawab	Keterangan
										I		II		III		IV											
1	2	3	4	5		6		7		8		9		10		11		12		13=12/7x100%		14 = 6 + 12		15=14/5 x100%		16	17
				K	Rp	K	Rp	K	Rp	K	Rp	K	Rp	K	Rp	K	Rp	K	Rp	K	Rp	K	Rp	K	Rp		
		Seleksi Penerimaan Calon PNS	Jumlah formasi jabatan yang akan diterima CPNS (Formasi)					250	777,996,000	**111**	259,215,100	-	30,574,000	-	16,998,000	-	304,882,299	111	611,669,399	44.40%	78.62%					BKPSDM	Lain-lain(* Terkait realisasi kinerja, dari target 250 formasi/orang yang disetujui oleh Kemenpan RB sebanyak 111 formasi dan formasi yang terisi sebanyak 110 formasi karena terdapat 1 formasi
		Proses Penanganan Kasus-kasus Pelanggaran Disiplin PNS	Persentase jumlah kasus yang tertangani (Persen)					80	54,660,000	13	3,380,000	66	8,290,000	69	20,280,000	67	10,130,000	67	42,080,000	83.28%	76.98%					BKPSDM	Lain-lain(* Terkait realisasi kinerja, Total kasus di tahun 2020 yang terlapor sebanyak 18 kasus dan total kasus yang tertangani sampai dengan triwulan IV sebyak 12 kasus * Terkait realisasi keuangan
		Seleksi Penerimaan PPPK	Jumlah formasi PPPK yang akan diterima (Formasi)					200	54,340,000	-	-	-	5,731,000	-	-	190	36,734,000	190	42,465,000	95.00%	78.15%					BKPSDM	Lain-lain(* Terkait realisasi kinerja, dari target 200 formasi yang disetujui oleh Kemenpan RB sebanyak 190 orang yang mengikuti seleksi dan yang lulus seleksi sebanyak 113 orang * Terkait

No	Sasaran RKPD	Program/Kegiatan	Indikator Kinerja Program (outcome)/ Kegiatan (output)	Target RPJMD pada Tahun 2021 (Akhir Periode RPJMD)		Realisasi Capaian Kinerja RPJMD sampai dengan RKPD Tahun 2019		Target kinerja dan anggaran berjalan tahun 2020 yang dievaluasi		Realisasi Kinerja Sampai Dengan Triwulan								Realisasi Capaian Kinerja dan Anggaran RKPD yang dievaluasi (2020)		Tingkat Capaian Kinerja dan Realisasi Anggaran RKPD Tahun 2020 (%)		Realisasi Kinerja dan Anggaran RPJMD s/d Tahun 2020		Tingkat Capaian Kinerja dan Realisasi Anggaran RPJMD s/d tahun 2021		SKPD Penanggungjawab	Keterangan
										I		II		III		IV											
1	2	3	4	5		6		7		8		9		10		11		12		13=12/7x100%		14 = 6 + 12		15=14/5 x100%		16	17
				K	Rp	K	Rp	K	Rp	K	Rp	K	Rp	K	Rp	K	Rp	K	Rp	K	Rp	K	Rp	K	Rp		
		Pengelolaan Kesejahteraan Pegawai	Jumlah ASN yang mendapat Reward (Orang)					444	43,379,000	-	4,120,000	443	-	-	5,000,000	-	23,449,000	443	32,569,000	99.77%	75.08%					BKPSDM	Lain-lain(* Terkait realisasi keuangan , Anggaran untuk kegiatan Pengelolaan Kesejahteraan Pegawai masih ada tersisa karena Pengurusan Karis, Karsu dan Karpeg diproses sesuai usulan yang masuk
									930,375,000										**Rata-Rata Capaian Kinerja (%)**	52.22%	78.33%					BKPSDM	
																			Predikat Kinerja	Rendah	Tinggi					BKPSDM	
	Berkembangnya Sistem Inovasi Daerah dalam mendukung Tata Kelola Pemerintahan Yang Baik	**Program Pelayanan Administrasi Aparatur Sipil Negara**	**Persentase ASN yang memiliki data kepegawaian yang akurat (Persen)**	**90.00**	**2,885,905,002**	**90.00**	**644,245,000**	**90**	**707,990,000**									**90**	**360,136,260**	**100.00%**	**50.87%**	180.00	######	200.00%	34.80%	BKPSDM	
		Pengelolaan Kenaikan Pangkat ASN	Persentase usulan kenaikan pangkat ASN yang ditindaklanjuti (Persentase)					100	202,942,000	-	136,742,000	36	5,795,000	47	2,240,000	-	56,887,000	83	201,664,000	83.00%	99.37%					BKPSDM	Lain-lain(Terkait realisasi kinerja, Total usulan KP yang di usulkan dan memenuhi syarat untuk ditindaklanjuti sebanyak 876 orang dari target 1.050 orang (usulan KP periode april 2020 sebanyak
		Pengelolaan Pensiun dan Administrasi ASN Lainnya	Jumlah usulan pensiun ASN yang ditindak lanjuti (Orang)					50	74,415,000	9	15,220,000	13	9,403,000	31	8,839,000	23	35,813,000	76	69,275,000	100.00%	93.09%					BKPSDM	Lain-lain(terealisasi 76 orang dari 50 orang target, pensiun karena Atas Permintaan Sendiri dan Meninggal Dunia tidak dapat di prediksi)
		Pengembangan Sistem Informasi Kepegawaian Daerah	Jumlah aplikasi yang dikembangkan (Aplikasi)					1	-	-	-	-	-	-	-	-	-	-	-	0.00%	0.00%					BKPSDM	Tidak Ada()
		Pemutakhiran Data dan Dokumentasi Pegawai	Jumlah dokumen data pegawai yang disusun dan akurat (Orang)					4229	96,332,000	1,020	16,801,000	1,230	6,489,000	1,059	2,552,900	995	63,354,360	4,304	89,197,260	100.00%	92.59%					BKPSDM	Tidak Ada()
									373,689,000										**Rata-Rata Capaian Kinerja (%)**	90.77%	96.37%					BKPSDM	
																			Predikat Kinerja	Sangat Tinggi	Sangat Tinggi					BKPSDM	

No	Sasaran RKPD	Program/Kegiatan	Indikator Kinerja Program (outcome)/ Kegiatan (output)	Target RPJMD pada Tahun 2021 (Akhir Periode RPJMD)		Realisasi Capaian Kinerja RPJMD sampai dengan RKPD Tahun 2019		Target kinerja dan anggaran berjalan tahun 2020 yang dievaluasi		Realisasi Kinerja Sampai Dengan Triwulan								Realisasi Capaian Kinerja dan Anggaran RKPD yang dievaluasi (2020)		Tingkat Capaian Kinerja dan Realisasi Anggaran RKPD Tahun 2020 (%)		Realisasi Kinerja dan Anggaran RPJMD s/d Tahun 2020		Tingkat Capaian Kinerja dan Realisasi Anggaran RPJMD s/d tahun 2021		SKPD Penanggungjawab	Keterangan
										I		II		III		IV											
1	2	3	4	5		6		7		8		9		10		11		12		13=12/7x100%		14 = 6 + 12		15=14/5 x100%		16	17
				K	Rp	K	Rp	K	Rp	K	Rp	K	Rp	K	Rp	K	Rp	K	Rp	K	Rp	K	Rp	K	Rp		
	Berkembangnya Sistem Inovasi Daerah dalam mendukung Tata Kelola Pemerintahan Yang Baik	**Program Peningkatan Layanan Mutasi dan Kepegawaian**	**Persentase jabatan yang terisi (persen)**	**100.00**	**2,169,940,000**	**100.00**	**1,134,970,000**	**100**	**1,034,970,000**									**100**	**151,755,400**	**100.00%**	**14.66%**	200.00	#######	200.00%	59.30%	BKPSDM	
		Penempatan dan Pengangkatan Jabatan	Persentase ASN yang ditempatkan dan diangkat dalam Jabatan Fungsional dan Pelaksana (Persentase)					100	90,557,000	1	16,415,000	71	9,380,000	1	13,068,900	1	42,677,900	74	81,541,800	74.00%	90.04%					BKPSDM	Lain-lain(dari total target 384 orang, terealisasi 283 orang ASN yang di tempatkan dalam jabatan fungsional dan jabatan pelaksana karena Sesuai surat edaran Menteri Dalam Negeri Nomor 273/487/
		Seleksi Jabatan Tinggi Pratama	Persentase ASN yang menduduki Jabatan Tinggi Pratama (Persentase)					100	22,644,000	-	-	-	-	-	-	-	6,900,000	-	6,900,000	0.00%	30.47%					BKPSDM	Lain-lain(Masih belum ada hasil Seleksi Jabatan Tahun 2019 disebabkan Koordinasi terhambat karena Wabah COVID-19 (berdasarkan hasil koordinasi di PUSLATBANG KMP Makassar, bahwa hasil Assessme
		Penempatan Jabatan Struktural	Persentase Jabatan Struktural yang terisi pada Instansi Pemerintah Daerah (Persentase)					100	80,248,800	-	15,407,000	-	12,559,600	-	1,130,000	-	34,217,000	-	63,313,600	0.00%	78.90%					BKPSDM	Lain-lain(Sesuai Surat Edaran Menteri Dalam Negeri No.273/487/SJ, terkait Pilkada Serentak bahwa pengganti an dan pemberhentian Pejabat Struktural dan Fungsional harus dengan persetujuan tertulis KEMEND
									193,449,800										**Rata-Rata Capaian Kinerja (%)**	34.64%	78.45%						
																			Predikat Kinerja	Sangat Rendah	Tinggi						
									7,416,785,900	**TOTAL RATA-RATA CAPAIAN KINERJA DAN ANGGARAN DARI SELURUH PROGRAM**										**85.93%**	**94,36%**						

No	Sasaran RKPD	Program/Kegiatan	Indikator Kinerja Program (outcome)/ Kegiatan (output)	Target RPJMD pada Tahun 2021 (Akhir Periode RPJMD)		Realisasi Capaian Kinerja RPJMD sampai dengan RKPD Tahun 2019		Target kinerja dan anggaran berjalan tahun 2020 yang dievaluasi		Realisasi Kinerja Sampai Dengan Triwulan								Realisasi Capaian Kinerja dan Anggaran RKPD yang dievaluasi (2020)		Tingkat Capaian Kinerja dan Realisasi Anggaran RKPD Tahun 2020 (%)		Realisasi Kinerja dan Anggaran RPJMD s/d Tahun 2020		Tingkat Capaian Kinerja dan Realisasi Anggaran RPJMD s/d tahun 2021		SKPD Penanggungjawab	Keterangan
										I		II		III		IV											
1	2	3	4	5		6		7		8		9		10		11		12		13=12/7x100%		14 = 6 + 12		15=14/5 x100%		16	17
				K	Rp	K	Rp	K	Rp	K	Rp	K	Rp	K	Rp	K	Rp	K	Rp	K	Rp	K	Rp	K	Rp		
										PREDIKAT KINERJA DARI SELURUH PROGRAM										Tinggi	Sangat Tinggi						
									1,484,283,786,932.78	TOTAL RATA-RATA CAPAIAN KINERJA DAN ANGGARAN DARI SELURUH PROGRAM PERANGKAT DAERAH										94.62%	96.81%						
										PREDIKAT KINERJA DARI SELURUH PROGRAM PERANGKAT DAERAH										Sangat Tinggi	Sangat Tinggi						

2. RUMUSAN PROGRAM DAN KEGIATAN RENJA PERANGKAT DAERAH TAHUN 2022 KABUPATEN LUWU TIMUR

Program dan Kegiatan Perangkat Daerah
Kabupaten Luwu Timur
Tahun 2022

Unit Organisasi : 1.01.0.00.0.00.01.00 Dinas Pendidikan
Sub Unit Organisasi : 1.01.0.00.0.00.01.00 Dinas Pendidikan

Kode					Urusan/ Bidang Urusan Pemerintahan Daerah Dan Program/ Kegiatan	Prioritas Daerah	Sasaran Daerah	Lokasi	Indikator Kinerja						Pagu Indikatif (Rp.)	Prakiraan Maju (Rp.)	Keterangan
									Capaian Program		Keluaran Sub Kegiatan		Hasil Kegiatan				
									Tolok Ukur	Target	Tolok Ukur	Target	Tolok Ukur	Target			Prioritas Pembangunan Nasional
1					**URUSAN PEMERINTAHAN WAJIB YANG BERKAITAN DENGAN PELAYANAN DASAR**												
1	**01**				**URUSAN PEMERINTAHAN BIDANG PENDIDIKAN**										**308,178,470,300**	**312,977,746,327**	
1	**01**	**01**			**PROGRAM PENUNJANG URUSAN PEMERINTAHAN DAERAH KABUPATEN/KOTA**										**125,520,165,288**	**125,520,165,288**	
1	**01**	**01**	2.01		**Perencanaan, Penganggaran, dan Evaluasi Kinerja Perangkat Daerah**										**129,740,839**	**129,740,839**	
1	01	01	2.01	01	Penyusunan Dokumen Perencanaan Perangkat Daerah	2) Peningkatan kualitas sumber daya manusia			Persentase rata-rata kinerja pelayanan administrasi perkantoran terpenuhi (%)						76,949,618	76,949,618	
1	01	01	2.01	07	Evaluasi Kinerja Perangkat Daerah	2) Peningkatan kualitas sumber daya manusia			Persentase rata-rata kinerja pelayanan administrasi perkantoran terpenuhi (%)						52,791,221	52,791,221	
1	**01**	**01**	2.02		**Administrasi Keuangan Perangkat Daerah**										**121,380,803,015**	**121,380,803,015**	
1	01	01	2.02	01	Penyediaan Gaji dan Tunjangan ASN	2) Peningkatan kualitas sumber daya manusia			Persentase rata-rata kinerja pelayanan administrasi perkantoran terpenuhi (%)						121,242,232,715	121,242,232,715	
1	01	01	2.02	07	Koordinasi dan Penyusunan Laporan Keuangan Bulanan/Triwulanan/Semesteran SKPD	2) Peningkatan kualitas sumber daya manusia			Persentase rata-rata kinerja pelayanan administrasi perkantoran terpenuhi (%)						138,570,300	138,570,300	
1	**01**	**01**	2.05		**Administrasi Kepegawaian Perangkat Daerah**										**634,463,584**	**634,463,584**	
1	01	01	2.05	03	Pendataan dan Pengolahan Administrasi Kepegawaian	2) Peningkatan kualitas sumber daya manusia			Persentase rata-rata kinerja pelayanan administrasi perkantoran terpenuhi (%)						158,066,644	158,066,644	
1	01	01	2.05	10	Sosialisasi Peraturan Perundang-Undangan	2) Peningkatan kualitas sumber daya manusia			Persentase rata-rata kinerja pelayanan administrasi perkantoran terpenuhi (%)						328,736,940	328,736,940	
1	01	01	2.05	11	Bimbingan Teknis Implementasi Peraturan Perundang-Undangan	2) Peningkatan kualitas sumber daya manusia			Persentase rata-rata kinerja pelayanan administrasi perkantoran terpenuhi (%)						147,660,000	147,660,000	
1	**01**	**01**	2.06		**Administrasi Umum Perangkat Daerah**										**1,308,277,150**	**1,308,277,150**	
1	01	01	2.06	01	Penyediaan Komponen Instalasi Listrik/Penerangan Bangunan Kantor	2) Peningkatan kualitas sumber daya manusia			Persentase rata-rata kinerja pelayanan administrasi perkantoran terpenuhi (%)						17,694,000	17,694,000	
1	01	01	2.06	02	Penyediaan Peralatan dan Perlengkapan Kantor	2) Peningkatan kualitas sumber daya manusia			Persentase rata-rata kinerja pelayanan administrasi perkantoran terpenuhi (%)						10,015,000	10,015,000	
1	01	01	2.06	04	Penyediaan Bahan Logistik Kantor	2) Peningkatan kualitas sumber daya manusia			Persentase rata-rata kinerja pelayanan administrasi perkantoran terpenuhi (%)						26,097,750	26,097,750	
1	01	01	2.06	05	Penyediaan Barang Cetakan dan Penggandaan	2) Peningkatan kualitas sumber daya manusia			Persentase rata-rata kinerja pelayanan administrasi perkantoran terpenuhi (%)						109,800,000	109,800,000	
1	01	01	2.06	06	Penyediaan Bahan Bacaan dan Peraturan Perundang-undangan	2) Peningkatan kualitas sumber daya manusia			Persentase rata-rata kinerja pelayanan administrasi perkantoran terpenuhi (%)		Jumlah bahan bacaan dan peraturan perundang undangan yang disediakan	84 eks			8,220,000	8,220,000	
1	01	01	2.06	08	Fasilitasi Kunjungan Tamu	2) Peningkatan kualitas sumber daya manusia			Persentase rata-rata kinerja pelayanan administrasi perkantoran terpenuhi (%)						138,820,000	138,820,000	
1	01	01	2.06	09	Penyelenggaraan Rapat Koordinasi dan Konsultasi SKPD	2) Peningkatan kualitas sumber daya manusia			Persentase rata-rata kinerja pelayanan administrasi perkantoran terpenuhi (%)						997,630,400	997,630,400	
1	**01**	**01**	2.07		**Pengadaan Barang Milik Daerah Penunjang Urusan Pemerintah Daerah**										**94,040,000**	**94,040,000**	

Program dan Kegiatan Perangkat Daerah
Kabupaten Luwu Timur
Tahun 2022

Unit Organisasi : 1.01.0.00.0.00.01.00 Dinas Pendidikan
Sub Unit Organisasi : 1.01.0.00.0.00.01.00 Dinas Pendidikan

Kode					Urusan/ Bidang Urusan Pemerintahan Daerah Dan Program/ Kegiatan	Prioritas Daerah	Sasaran Daerah	Lokasi	Indikator Kinerja						Pagu Indikatif (Rp.)	Prakiraan Maju (Rp.)	Keterangan
									Capaian Program		Keluaran Sub Kegiatan		Hasil Kegiatan				Prioritas Pembangunan Nasional
									Tolok Ukur	Target	Tolok Ukur	Target	Tolok Ukur	Target			
1	01	01	2.07	06	Pengadaan Peralatan dan Mesin Lainnya	2) Peningkatan kualitas sumber daya manusia			Persentase rata-rata kinerja pelayanan administrasi perkantoran terpenuhi (%)						94,040,000	94,040,000	
1	**01**	**01**	2.08		**Penyediaan Jasa Penunjang Urusan Pemerintahan Daerah**										**1,750,190,700**	**1,750,190,700**	
1	01	01	2.08	01	Penyediaan Jasa Surat Menyurat	2) Peningkatan kualitas sumber daya manusia			Persentase rata-rata kinerja pelayanan administrasi perkantoran terpenuhi (%)						10,283,000	10,283,000	
1	01	01	2.08	02	Penyediaan Jasa Komunikasi, Sumber Daya Air dan Listrik	2) Peningkatan kualitas sumber daya manusia			Persentase rata-rata kinerja pelayanan administrasi perkantoran terpenuhi (%)						150,000,000	150,000,000	
1	01	01	2.08	04	Penyediaan Jasa Pelayanan Umum Kantor	2) Peningkatan kualitas sumber daya manusia			Persentase rata-rata kinerja pelayanan administrasi perkantoran terpenuhi (%)						1,589,907,700	1,589,907,700	
1	**01**	**01**	2.09		**Pemeliharaan Barang Milik Daerah Penunjang Urusan Pemerintahan Daerah**										**222,650,000**	**222,650,000**	
1	01	01	2.09	01	Penyediaan Jasa Pemeliharaan, Biaya Pemeliharaan dan Pajak Kendaraan Perorangan Dinas atau Kendaraan Dinas Jabatan	2) Peningkatan kualitas sumber daya manusia			Persentase rata-rata kinerja pelayanan administrasi perkantoran terpenuhi (%)						115,550,000	115,550,000	
1	01	01	2.09	06	Pemeliharaan Peralatan dan Mesin Lainnya	2) Peningkatan kualitas sumber daya manusia			Persentase rata-rata kinerja pelayanan administrasi perkantoran terpenuhi (%)						62,100,000	62,100,000	
1	01	01	2.09	09	Pemeliharaan/Rehabilitasi Gedung Kantor dan Bangunan Lainnya	2) Peningkatan kualitas sumber daya manusia			Persentase rata-rata kinerja pelayanan administrasi perkantoran terpenuhi (%)						45,000,000	45,000,000	
1	**01**	**02**			**PROGRAM PENGELOLAAN PENDIDIKAN**										**182,658,305,012**	**187,457,581,039**	
1	**01**	**02**	2.01		**Pengelolaan Pendidikan Sekolah Dasar**										**106,782,167,822**	**110,881,443,849**	
1	01	02	2.01	01	Pembangunan Unit Sekolah Baru (USB)	2) Peningkatan kualitas sumber daya manusia			Persentase angka partisipasi tinggi (%)						1,000,000,000	1,000,000,000	
1	01	02	2.01	02	Penambahan Ruang Kelas Baru	2) Peningkatan kualitas sumber daya manusia			Persentase angka partisipasi tinggi (%)		Jumlah RKB SD yang dibangun (unit)	15 unit			3,837,939,060	3,837,939,060	
1	01	02	2.01	03	Pembangunan Ruang Guru/Kepala Sekolah/TU	2) Peningkatan kualitas sumber daya manusia			Persentase angka partisipasi tinggi (%)						490,507,260	500,000,000	
1	01	02	2.01	04	Pembangunan Ruang Unit Kesehatan Sekolah	2) Peningkatan kualitas sumber daya manusia			Persentase angka partisipasi tinggi (%)						3,500,000,000	3,600,000,000	
1	01	02	2.01	05	Pembangunan Perpustakaan Sekolah	2) Peningkatan kualitas sumber daya manusia			Persentase angka partisipasi tinggi (%)						528,004,340	550,000,000	
1	01	02	2.01	06	Pembangunan Sarana, Prasarana dan Utilitas Sekolah				Persentase angka partisipasi tinggi (%)						6,500,000,000	6,700,000,000	
1	01	02	2.01	07	Pembangunan Rumah Dinas Kepala Sekolah/Guru/Penjaga Sekolah				Persentase angka partisipasi tinggi (%)						500,000,000	750,000,000	

Program dan Kegiatan Perangkat Daerah
Kabupaten Luwu Timur
Tahun 2022

Unit Organisasi : 1.01.0.00.0.00.01.00 Dinas Pendidikan
Sub Unit Organisasi : 1.01.0.00.0.00.01.00 Dinas Pendidikan

Kode					Urusan/ Bidang Urusan Pemerintahan Daerah Dan Program/ Kegiatan	Prioritas Daerah	Sasaran Daerah	Lokasi	Indikator Kinerja						Pagu Indikatif (Rp.)	Prakiraan Maju (Rp.)	Keterangan
									Capaian Program		Keluaran Sub Kegiatan		Hasil Kegiatan				Prioritas Pembangunan Nasional
									Tolok Ukur	Target	Tolok Ukur	Target	Tolok Ukur	Target			
1	01	02	2.01	08	Rehabilitasi Sedang/Berat Ruang Kelas	2) Peningkatan kualitas sumber daya manusia			Persentase angka partisipasi tinggi (%)						2,400,000,000	2,500,000,000	
1	01	02	2.01	13	Rehabilitasi Sedang/Berat Rumah Dinas Kepala Sekolah/Guru/Penjaga Sekolah				Persentase angka partisipasi tinggi (%)						200,000,000	250,000,000	
1	01	02	2.01	14	Pengadaan Mebel Sekolah	2) Peningkatan kualitas sumber daya manusia			Persentase angka partisipasi tinggi (%)						990,000,000	1,000,000,000	
1	01	02	2.01	16	Pengadaan Perlengkapan Sekolah				Persentase angka partisipasi tinggi (%)						10,000,000,000	12,000,000,000	
1	01	02	2.01	17	Pengadaan Perlengkapan Siswa	2) Peningkatan kualitas sumber daya manusia			Persentase angka partisipasi tinggi (%)						1,842,212,373	2,000,000,000	
1	01	02	2.01	18	Pemeliharaan Rutin Bangunan Gedung dan Ruangan				Persentase angka partisipasi tinggi (%)						1,000,000,000	2,000,000,000	
1	01	02	2.01	22	Pengadaan Alat Praktik dan Peraga Siswa	2) Peningkatan kualitas sumber daya manusia			Persentase angka partisipasi tinggi (%)						2,000,000,000	2,200,000,000	
1	01	02	2.01	25	Pembinaan Minat, Bakat dan Kreativitas Siswa	2) Peningkatan kualitas sumber daya manusia			Persentase angka partisipasi tinggi (%)						523,420,811	523,420,811	
1	01	02	2.01	26	Penyediaan Pendidik dan Tenaga Kependidikan bagi Satuan Pendidikan Sekolah Dasar	2) Peningkatan kualitas sumber daya manusia			Persentase angka partisipasi tinggi (%)						53,443,598,371	53,443,598,371	
1	01	02	2.01	27	Pengembangan Karir Pendidik dan Tenaga Kependidikan pada Satuan Pendidikan Sekolah Dasar	2) Peningkatan kualitas sumber daya manusia			Persentase angka partisipasi tinggi (%)						99,022,630	99,022,630	
1	01	02	2.01	28	Pembinaan Kelembagaan dan Manajemen Sekolah	2) Peningkatan kualitas sumber daya manusia			Persentase angka partisipasi tinggi (%)						100,000,000	100,000,000	
1	01	02	2.01	29	Pengelolaan Dana BOS Sekolah Dasar	2) Peningkatan kualitas sumber daya manusia		Kab. Luwu Timur, Semua Kecamatan, Semua Kelurahan	Persentase angka partisipasi tinggi (%)		Jumlah sekolah yang menerima Dana Biaya Operasional Sekolah (BOS) jenjang SD sederajat (sekolah)	154 sekolah			17,827,462,977	17,827,462,977	
1	**01**	**02**	2.02		**Pengelolaan Pendidikan Sekolah Menengah Pertama**										**60,929,832,557**	**61,629,832,557**	
1	01	02	2.02	02	Penambahan Ruang Kelas Baru	2) Peningkatan kualitas sumber daya manusia			Persentase angka partisipasi tinggi (%)		Jumlah RKB SMP yang dibangun (unit)	15 unit			3,522,158,170	3,522,158,170	
1	01	02	2.02	03	Pembangunan Ruang Guru/Kepala Sekolah/TU	2) Peningkatan kualitas sumber daya manusia			Persentase angka partisipasi tinggi (%)						1,000,000,000	1,000,000,000	
1	01	02	2.02	04	Pembangunan Ruang Unit Kesehatan Sekolah	2) Peningkatan kualitas sumber daya manusia			Persentase angka partisipasi tinggi (%)						450,000,000	500,000,000	
1	01	02	2.02	05	Pembangunan Perpustakaan Sekolah	2) Peningkatan kualitas sumber daya manusia			Persentase angka partisipasi tinggi (%)						1,200,000,000	1,300,000,000	

Program dan Kegiatan Perangkat Daerah
Kabupaten Luwu Timur
Tahun 2022

Unit Organisasi : 1.01.0.00.0.00.01.00 Dinas Pendidikan
Sub Unit Organisasi : 1.01.0.00.0.00.01.00 Dinas Pendidikan

Kode					Urusan/ Bidang Urusan Pemerintahan Daerah Dan Program/ Kegiatan	Prioritas Daerah	Sasaran Daerah	Lokasi	Indikator Kinerja						Pagu Indikatif (Rp.)	Prakiraan Maju (Rp.)	Keterangan
									Capaian Program		Keluaran Sub Kegiatan		Hasil Kegiatan				
									Tolok Ukur	Target	Tolok Ukur	Target	Tolok Ukur	Target			Prioritas Pembangunan Nasional
1	01	02	2.02	06	Pembangunan Laboratorium	2) Peningkatan kualitas sumber daya manusia			Persentase angka partisipasi tinggi (%)						1,400,000,000	1,400,000,000	
1	01	02	2.02	09	Pembangunan Rumah Dinas Kepala Sekolah/Guru/Penjaga Sekolah	2) Peningkatan kualitas sumber daya manusia			Persentase angka partisipasi tinggi (%)						500,000,000	500,000,000	
1	01	02	2.02	12	Pembangunan Sarana, Prasarana dan Utilitas Sekolah	2) Peningkatan kualitas sumber daya manusia			Persentase angka partisipasi tinggi (%)						1,500,000,000	2,000,000,000	
1	01	02	2.02	14	Rehabilitasi Sedang/Berat Ruang Kelas Sekolah	2) Peningkatan kualitas sumber daya manusia			Persentase angka partisipasi tinggi (%)						1,200,000,000	1,200,000,000	
1	01	02	2.02	15	Rehabilitasi Sedang/Berat Ruang Guru Sekolah	2) Peningkatan kualitas sumber daya manusia			Persentase angka partisipasi tinggi (%)						200,000,000	200,000,000	
1	01	02	2.02	18	Rehabilitasi Sedang/Berat Laboratorium	2) Peningkatan kualitas sumber daya manusia			Persentase angka partisipasi tinggi (%)						150,000,000	150,000,000	
1	01	02	2.02	21	Rehabilitasi Sedang/Berat Rumah Dinas Kepala Sekolah/Guru/Penjaga Sekolah	2) Peningkatan kualitas sumber daya manusia			Persentase angka partisipasi tinggi (%)						150,000,000	200,000,000	
1	01	02	2.02	24	Rehabilitasi Sedang/Berat Sarana, Prasarana dan Utilitas Sekolah	2) Peningkatan kualitas sumber daya manusia			Persentase angka partisipasi tinggi (%)						50,000,000	50,000,000	
1	01	02	2.02	25	Pengadaan Mebel Sekolah	2) Peningkatan kualitas sumber daya manusia			Persentase angka partisipasi tinggi (%)						660,000,000	660,000,000	
1	01	02	2.02	27	Pengadaan Perlengkapan Sekolah	2) Peningkatan kualitas sumber daya manusia			Persentase angka partisipasi tinggi (%)						1,000,000,000	1,000,000,000	
1	01	02	2.02	28	Pengadaan Perlengkapan Siswa	2) Peningkatan kualitas sumber daya manusia			Persentase angka partisipasi tinggi (%)						1,000,000,000	1,000,000,000	
1	01	02	2.02	29	Pemeliharaan Rutin Bangunan Gedung dan Ruangan	2) Peningkatan kualitas sumber daya manusia			Persentase angka partisipasi tinggi (%)						1,000,000,000	1,000,000,000	
1	01	02	2.02	35	Pengadaan Alat Praktik dan Peraga Siswa	2) Peningkatan kualitas sumber daya manusia			Persentase angka partisipasi tinggi (%)						125,000,000	125,000,000	
1	01	02	2.02	38	Pembinaan Minat, Bakat dan Kreativitas Siswa	2) Peningkatan kualitas sumber daya manusia			Persentase angka partisipasi tinggi (%)						524,883,436	524,883,436	
1	01	02	2.02	39	Penyediaan Pendidik dan Tenaga Kependidikan bagi Satuan Pendidikan Sekolah Menengah Pertama	2) Peningkatan kualitas sumber daya manusia			Persentase angka partisipasi tinggi (%)						27,296,445,280	27,296,445,280	
1	01	02	2.02	40	Pengembangan Karir Pendidik dan Tenaga Kependidikan pada Satuan Pendidikan Sekolah Menengah Pertama	2) Peningkatan kualitas sumber daya manusia			Persentase angka partisipasi tinggi (%)						173,882,695	173,882,695	

Program dan Kegiatan Perangkat Daerah
Kabupaten Luwu Timur
Tahun 2022

Unit Organisasi : 1.01.0.00.0.00.01.00 Dinas Pendidikan
Sub Unit Organisasi : 1.01.0.00.0.00.01.00 Dinas Pendidikan

Kode					Urusan/ Bidang Urusan Pemerintahan Daerah Dan Program/ Kegiatan	Prioritas Daerah	Sasaran Daerah	Lokasi	Indikator Kinerja						Pagu Indikatif (Rp.)	Prakiraan Maju (Rp.)	Keterangan
									Capaian Program		Keluaran Sub Kegiatan		Hasil Kegiatan				
									Tolok Ukur	Target	Tolok Ukur	Target	Tolok Ukur	Target			Prioritas Pembangunan Nasional
1	01	02	2.02	42	Pengelolaan Dana BOS Sekolah Menengah Pertama	2) Peningkatan kualitas sumber daya manusia			Persentase angka partisipasi tinggi (%)						17,827,462,976	17,827,462,976	
1	**01**	**02**	2.03		**Pengelolaan Pendidikan Anak Usia Dini (PAUD)**										**10,809,946,405**	**10,809,946,405**	
1	01	02	2.03	01	Pembangunan Gedung/Ruang Kelas/Ruang Guru PAUD	2) Peningkatan kualitas sumber daya manusia			Persentase angka partisipasi tinggi (%)						524,300,000	524,300,000	
1	01	02	2.03	02	Pembangunan Sarana, Prasarana dan Utilitas PAUD	2) Peningkatan kualitas sumber daya manusia			Persentase angka partisipasi tinggi (%)						346,925,000	346,925,000	
1	01	02	2.03	03	Rehabilitasi Sedang/Berat Gedung/Ruang Kelas/Ruang Guru PAUD	2) Peningkatan kualitas sumber daya manusia			Persentase angka partisipasi tinggi (%)						63,772,000	63,772,000	
1	01	02	2.03	05	Pemeliharaan Rutin Gedung/Ruang Kelas/Ruang Guru PAUD	2) Peningkatan kualitas sumber daya manusia 2) Peningkatan kualitas sumber daya manusia			Persentase angka partisipasi tinggi (%)						376,920,000	376,920,000	
1	01	02	2.03	07	Pengadaan Mebel PAUD	2) Peningkatan kualitas sumber daya manusia			Persentase angka partisipasi tinggi (%)						58,580,000	58,580,000	
1	01	02	2.03	10	Pengadaan Perlengkapan Siswa PAUD	2) Peningkatan kualitas sumber daya manusia			Persentase angka partisipasi tinggi (%)						214,950,000	214,950,000	
1	01	02	2.03	12	Pengadaan Alat Praktik dan Peraga Siswa PAUD	2) Peningkatan kualitas sumber daya manusia			Persentase angka partisipasi tinggi (%)						160,320,000	160,320,000	
1	01	02	2.03	15	Penyediaan Pendidik dan Tenaga Kependidikan bagi Satuan PAUD	2) Peningkatan kualitas sumber daya manusia			Persentase angka partisipasi tinggi (%)						4,170,727,200	4,170,727,200	
1	01	02	2.03	16	Pengembangan Karir Pendidik dan Tenaga Kependidikan pada Satuan Pendidikan PAUD	2) Peningkatan kualitas sumber daya manusia			Persentase angka partisipasi tinggi (%)		Jumlah guru, kepala sekolah dan pengawas yang mengikuti lomba Jumlah KKG TK yang di bina	25 org 23 kkg			76,033,005	76,033,005	
1	01	02	2.03	17	Pembinaan Kelembagaan dan Manajemen PAUD	2) Peningkatan kualitas sumber daya manusia			Persentase angka partisipasi tinggi (%)						170,405,000	170,405,000	
1	01	02	2.03	18	Pengelolaan Dana BOP PAUD	2) Peningkatan kualitas sumber daya manusia			Persentase angka partisipasi tinggi (%)						4,835,474,200	4,835,474,200	
1	**01**	**02**	2.04		**Pengelolaan Pendidikan Nonformal/Kesetaraan**										**4,136,358,228**	**4,136,358,228**	
1	01	02	2.04	15	Pengembangan Karir Pendidik dan Tenaga Kependidikan pada Satuan Pendidikan Nonformal/Kesetaraan	2) Peningkatan kualitas sumber daya manusia			Persentase angka partisipasi tinggi (%)						43,558,600	43,558,600	
1	01	02	2.04	16	Pembinaan Kelembagaan dan Manajemen Sekolah Nonformal/Kesetaraan	2) Peningkatan kualitas sumber daya manusia			Persentase angka partisipasi tinggi (%)						115,739,628	115,739,628	
1	01	02	2.04	17	Pengelolaan Dana BOP Sekolah Nonformal/Kesetaraan	2) Peningkatan kualitas sumber daya manusia			Persentase angka partisipasi tinggi (%)						3,977,060,000	3,977,060,000	

Program dan Kegiatan Perangkat Daerah
Kabupaten Luwu Timur
Tahun 2022

Unit Organisasi : 1.01.0.00.0.00.01.00 Dinas Pendidikan
Sub Unit Organisasi : 1.01.0.00.0.00.01.00 Dinas Pendidikan

Kode	Urusan/ Bidang Urusan Pemerintahan Daerah Dan Program/ Kegiatan	Prioritas Daerah	Sasaran Daerah	Lokasi	Indikator Kinerja						Pagu Indikatif (Rp.)	Prakiraan Maju (Rp.)	Keterangan
					Capaian Program		Keluaran Sub Kegiatan		Hasil Kegiatan				Prioritas Pembangunan Nasional
					Tolok Ukur	Target	Tolok Ukur	Target	Tolok Ukur	Target			
										TOTAL	308,178,470,300	312,977,746,327	

Program dan Kegiatan Perangkat Daerah
Kabupaten Luwu Timur
Tahun 2022

Unit Organisasi : 1.02.0.00.0.00.01.00 Dinas Kesehatan
Sub Unit Organisasi : 1.02.0.00.0.00.01.00 Dinas Kesehatan

Kode					Urusan/ Bidang Urusan Pemerintahan Daerah Dan Program/ Kegiatan	Prioritas Daerah	Sasaran Daerah	Lokasi	Indikator Kinerja						Pagu Indikatif (Rp.)	Prakiraan Maju (Rp.)	Keterangan
									Capaian Program		Keluaran Sub Kegiatan		Hasil Kegiatan				
									Tolok Ukur	Target	Tolok Ukur	Target	Tolok Ukur	Target			Prioritas Pembangunan Nasional
1					**URUSAN PEMERINTAHAN WAJIB YANG BERKAITAN DENGAN PELAYANAN DASAR**												
1	**02**				**URUSAN PEMERINTAHAN BIDANG KESEHATAN**										**162,574,201,255**	**182,992,077,610**	
1	**02**	**01**			**PROGRAM PENUNJANG URUSAN PEMERINTAHAN DAERAH KABUPATEN/KOTA**										**82,011,077,213**	**89,682,099,610**	
1	**02**	**01**	2.01		**Perencanaan, Penganggaran, dan Evaluasi Kinerja Perangkat Daerah**										**90,533,394**	**5,098,000,000**	
1	02	01	2.01	01	Penyusunan Dokumen Perencanaan Perangkat Daerah	2) Peningkatan kualitas sumber daya manusia	Meningkatnya perwujudan tata kelola pemerintahan yang baik (S13)	Kab. Luwu Timur, Malili, Puncuk Indah	Persentase rata-rata kinerja pelayanan administrasi perkantoran terpenuhi (%)		Jumlah dokumen Perencanaan yang disusun tepat waktu	2 Dokumen	Persentase dokumen perencanaan, pengangaran dan evaluasi kinerja perangkat daerah yang disusun tepat waktu	100 %	20,119,054	30,000,000	Meningkatkan Sumber Daya Manusia Yang Berkualitas Dan Berdaya Saing
1	02	01	2.01	02	Koordinasi dan Penyusunan Dokumen RKA-SKPD	2) Peningkatan kualitas sumber daya manusia	Meningkatnya perwujudan tata kelola pemerintahan yang baik (S13)	Kab. Luwu Timur, Malili, Puncuk Indah	Persentase rata-rata kinerja pelayanan administrasi perkantoran terpenuhi (%)		Jumlah dokumen RKA SKPD di yang disusun tepat waktu	2 Dokumen	Persentase dokumen perencanaan, pengangaran dan evaluasi kinerja perangkat daerah yang disusun tepat waktu	100 %	16,692,110	18,000,000	Meningkatkan Sumber Daya Manusia Yang Berkualitas Dan Berdaya Saing
1	02	01	2.01	04	Koordinasi dan Penyusunan DPA-SKPD	2) Peningkatan kualitas sumber daya manusia	Meningkatnya perwujudan tata kelola pemerintahan yang baik (S13)	Kab. Luwu Timur, Malili, Puncuk Indah	Persentase rata-rata kinerja pelayanan administrasi perkantoran terpenuhi (%)		Jumlah dokumen DPA SKPD di yang disusun tepat waktu	2 Dokumen	Persentase dokumen perencanaan, pengangaran dan evaluasi kinerja perangkat daerah yang disusun tepat waktu	100 %	3,907,330	5,000,000,000	Meningkatkan Sumber Daya Manusia Yang Berkualitas Dan Berdaya Saing
1	02	01	2.01	07	Evaluasi Kinerja Perangkat Daerah	2) Peningkatan kualitas sumber daya manusia	Meningkatnya perwujudan tata kelola pemerintahan yang baik (S13)	Kab. Luwu Timur, Malili, Puncuk Indah	Persentase rata-rata kinerja pelayanan administrasi perkantoran terpenuhi (%)		Jumlah lapporan kinerja perangkat daerah yang disusun tepat waktu	10 Dokumen	Persentase dokumen perencanaan, pengangaran dan evaluasi kinerja perangkat daerah yang disusun tepat waktu	100 %	49,814,900	50,000,000	Meningkatkan Sumber Daya Manusia Yang Berkualitas Dan Berdaya Saing
1	**02**	**01**	2.02		**Administrasi Keuangan Perangkat Daerah**										**75,977,964,218**	**78,533,136,937**	
1	02	01	2.02	01	Penyediaan Gaji dan Tunjangan ASN	2) Peningkatan kualitas sumber daya manusia	Meningkatnya perwujudan tata kelola pemerintahan yang baik (S13)	Kab. Luwu Timur, Malili, Puncuk Indah	Persentase rata-rata kinerja pelayanan administrasi perkantoran terpenuhi (%)		Jumlah ASN yang gaji dan tunjangannya terbayarkan	818 0rang	Persentase laporan keuangan perangkat daerah yang disusun tepat waktu dan termanfaatkan	100 %	75,748,173,468	78,283,136,937	
1	02	01	2.02	07	Koordinasi dan Penyusunan Laporan Keuangan Bulanan/Triwulanan/Semesteran SKPD	2) Peningkatan kualitas sumber daya manusia	Meningkatnya perwujudan tata kelola pemerintahan yang baik (S13)	Kab. Luwu Timur, Malili, Puncuk Indah	Persentase rata-rata kinerja pelayanan administrasi perkantoran terpenuhi (%)		Jumlah laporan keuangan perangkat daerah yang disusun tepat waktu	18 Dokumen	Persentase laporan keuangan perangkat daerah yang disusun tepat waktu dan termanfaatkan	100 %	229,790,750	250,000,000	
1	**02**	**01**	2.03		**Administrasi Barang Milik Daerah pada Perangkat Daerah**										**83,787,960**	**85,500,000**	
1	02	01	2.03	06	Penatausahaan Barang Milik Daerah pada SKPD	2) Peningkatan kualitas sumber daya manusia	Meningkatnya perwujudan tata kelola pemerintahan yang baik (S13)	Kab. Luwu Timur, Malili, Puncuk Indah	Persentase rata-rata kinerja pelayanan administrasi perkantoran terpenuhi (%)		Jumlah laporan penatausahaan barang milik daerah SKPD yang disusun tepat waktu	4 Dokumen	Persentase laporan BMD pada Perangkat Daerah yang disusun tepat waktu dan termanfaatkan	100 %	83,787,960	85,500,000	
1	**02**	**01**	2.04		**Administrasi Pendapatan Daerah Kewenangan Perangkat Daerah**										**13,677,960**	**15,000,000**	
1	02	01	2.04	07	Pelaporan Pengelolaan Retribusi Daerah	2) Peningkatan kualitas sumber daya manusia	Meningkatnya perwujudan tata kelola pemerintahan yang baik (S13)	Kab. Luwu Timur, Malili, Puncuk Indah	Persentase rata-rata kinerja pelayanan administrasi perkantoran terpenuhi (%)		Jumlah Laporan Pengelolaan Retribusi Daerah yang disusun tepat waktu	4 Dokumen	Persentase Realisasi pendapatan perangkat daerah	100 %	13,677,960	15,000,000	
1	**02**	**01**	2.05		**Administrasi Kepegawaian Perangkat Daerah**										**145,884,533**	**150,000,000**	
1	02	01	2.05	02	Pengadaan Pakaian Dinas Beserta Atribut Kelengkapannya	5) Perbaikan tatakelola pemerintahan dan pelayanan publik	Meningkatnya perwujudan tata kelola pemerintahan yang baik (S13)	Kab. Luwu Timur, Malili, Puncuk Indah	Persentase rata-rata kinerja pelayanan administrasi perkantoran terpenuhi (%)		Jumlah pakaian dinas beserta atribut kelengkapannya yang diadakan (Paket)	1380 pasang	Persentase Data dan Informasi Pegawai Perangkat Daerah yang diadministrasikan	100 %	0	0	

Program dan Kegiatan Perangkat Daerah
Kabupaten Luwu Timur
Tahun 2022

Unit Organisasi : 1.02.0.00.0.00.01.00 Dinas Kesehatan
Sub Unit Organisasi : 1.02.0.00.0.00.01.00 Dinas Kesehatan

Kode					Urusan/ Bidang Urusan Pemerintahan Daerah Dan Program/ Kegiatan	Prioritas Daerah	Sasaran Daerah	Lokasi	Indikator Kinerja						Pagu Indikatif (Rp.)	Prakiraan Maju (Rp.)	Keterangan
									Capaian Program		Keluaran Sub Kegiatan		Hasil Kegiatan				
									Tolok Ukur	Target	Tolok Ukur	Target	Tolok Ukur	Target			Prioritas Pembangunan Nasional
1	02	01	2.05	03	Pendataan dan Pengolahan Administrasi Kepegawaian	2) Peningkatan kualitas sumber daya manusia	Meningkatnya perwujudan tata kelola pemerintahan yang baik (S13)	Kab. Luwu Timur, Malili, Puncuk Indah	Persentase rata-rata kinerja pelayanan administrasi perkantoran terpenuhi (%)		Jumlah laporan data administrasi kepegawaian yang di mutakhirkan	12 Dokumen	Persentase Data dan Informasi Pegawai Perangkat Daerah yang diadministrasikan	100 %	95,884,533	100,000,000	
1	02	01	2.05	11	Bimbingan Teknis Implementasi Peraturan Perundang-Undangan	2) Peningkatan kualitas sumber daya manusia	Meningkatnya perwujudan tata kelola pemerintahan yang baik (S13)	Semua Kabupaten/Kota, Semua Kecamatan, Semua Kelurahan	Persentase rata-rata kinerja pelayanan administrasi perkantoran terpenuhi (%)		Jumlah Pegawai yang mengikuti Bimbingan Teknis Implementasi Peraturan PerundangUndangan	5 orang	Persentase Data dan Informasi Pegawai Perangkat Daerah yang diadministrasikan	100 %	50,000,000	50,000,000	
1	**02**	**01**	2.06		**Administrasi Umum Perangkat Daerah**										**2,793,573,000**	**1,570,300,000**	
1	02	01	2.06	01	Penyediaan Komponen Instalasi Listrik/Penerangan Bangunan Kantor	2) Peningkatan kualitas sumber daya manusia	Meningkatnya perwujudan tata kelola pemerintahan yang baik (S13)	Kab. Luwu Timur, Malili, Puncuk Indah	Persentase rata-rata kinerja pelayanan administrasi perkantoran terpenuhi (%)		Jumlah komponen instalasi listrik/ penerangan bangunan kantor yang disediakan	5 Jenis	Persentase kebutuhan umum perangkat daerah yang terpenuhi	100 %	5,835,500	7,000,000	
1	02	01	2.06	03	Penyediaan Peralatan Rumah Tangga	2) Peningkatan kualitas sumber daya manusia	Meningkatnya perwujudan tata kelola pemerintahan yang baik (S13)	Kab. Luwu Timur, Malili, Puncuk Indah	Persentase rata-rata kinerja pelayanan administrasi perkantoran terpenuhi (%)		Jumlah Peralatan Rumah Tangga yang diadakan	1 Unit	Persentase kebutuhan umum perangkat daerah yang terpenuhi	100 %	1,500,000,000	10,000,000	
1	02	01	2.06	04	Penyediaan Bahan Logistik Kantor	2) Peningkatan kualitas sumber daya manusia	Meningkatnya perwujudan tata kelola pemerintahan yang baik (S13)	Kab. Luwu Timur, Malili, Puncuk Indah	Persentase rata-rata kinerja pelayanan administrasi perkantoran terpenuhi (%)		Jumlah bahan logistik kantor yang disediakan	13 Jenis	Persentase kebutuhan umum perangkat daerah yang terpenuhi	100 %	4,568,500	7,000,000	
1	02	01	2.06	05	Penyediaan Barang Cetakan dan Penggandaan	2) Peningkatan kualitas sumber daya manusia	Meningkatnya perwujudan tata kelola pemerintahan yang baik (S13)	Kab. Luwu Timur, Malili, Puncuk Indah	Persentase rata-rata kinerja pelayanan administrasi perkantoran terpenuhi (%)		Jumlah barang cetakan dan penggandaan yang disediakan	115 Buah	Persentase kebutuhan umum perangkat daerah yang terpenuhi	100 %	30,100,000	30,100,000	
1	02	01	2.06	06	Penyediaan Bahan Bacaan dan Peraturan Perundang-undangan	2) Peningkatan kualitas sumber daya manusia	Meningkatnya perwujudan tata kelola pemerintahan yang baik (S13)	Kab. Luwu Timur, Malili, Puncuk Indah	Persentase rata-rata kinerja pelayanan administrasi perkantoran terpenuhi (%)		Jumlah bahan bacaan dan peraturan perundang - undangan yang di sediakan	96 Eksampler	Persentase kebutuhan umum perangkat daerah yang terpenuhi	100 %	10,200,000	10,200,000	
1	02	01	2.06	08	Fasilitasi Kunjungan Tamu	2) Peningkatan kualitas sumber daya manusia	Meningkatnya perwujudan tata kelola pemerintahan yang baik (S13)	Kab. Luwu Timur, Malili, Puncuk Indah	Persentase rata-rata kinerja pelayanan administrasi perkantoran terpenuhi (%)		Jumlah tamu yang di fasilitasi kunjungannya	121 orang	Persentase kebutuhan umum perangkat daerah yang terpenuhi	100 %	5,445,000	6,000,000	
1	02	01	2.06	09	Penyelenggaraan Rapat Koordinasi dan Konsultasi SKPD	2) Peningkatan kualitas sumber daya manusia	Meningkatnya perwujudan tata kelola pemerintahan yang baik (S13)	Kab. Luwu Timur, Malili, Puncuk Indah	Persentase rata-rata kinerja pelayanan administrasi perkantoran terpenuhi (%)		Jumlah rapat koordinasi dan konsultasi SKPD yang diselenggarakan	698 Kali	Persentase kebutuhan umum perangkat daerah yang terpenuhi	100 %	1,237,424,000	1,500,000,000	
1	**02**	**01**	2.07		**Pengadaan Barang Milik Daerah Penunjang Urusan Pemerintah Daerah**										**58,484,900**	**1,379,000,000**	
1	02	01	2.07	01	Pengadaan Kendaraan Perorangan Dinas atau Kendaraan Dinas Jabatan	5) Perbaikan tatakelola pemerintahan dan pelayanan publik	Meningkatnya perwujudan tata kelola pemerintahan yang baik (S13)	Kab. Luwu Timur, Semua Kecamatan, Semua Kelurahan	Persentase rata-rata kinerja pelayanan administrasi perkantoran terpenuhi (%)		Jumlah Kendaraan Dinas Operasional atau Lapangan yang diadakan	3 Unit	Persentase Barang milik daerah penunjang urusan pemerintah daerah yang diadakan	100 %	0	75,000,000	
1	02	01	2.07	02	Pengadaan Kendaraan Dinas Operasional atau Lapangan	5) Perbaikan tatakelola pemerintahan dan pelayanan publik	Meningkatnya perwujudan tata kelola pemerintahan yang baik (S13)	Kab. Luwu Timur, Semua Kecamatan, Semua Kelurahan	Persentase rata-rata kinerja pelayanan administrasi perkantoran terpenuhi (%)		Jumlah Kendaraan Dinas Operasional atau Lapangan yang diadakan	5 Unit	Persentase Barang milik daerah penunjang urusan pemerintah daerah yang diadakan	100 %	0	1,224,000,000	
1	02	01	2.07	05	Pengadaan Mebel	2) Peningkatan kualitas sumber daya manusia	Meningkatnya perwujudan tata kelola pemerintahan yang baik (S13)	Kab. Luwu Timur, Malili, Puncuk Indah	Persentase rata-rata kinerja pelayanan administrasi perkantoran terpenuhi (%)		Jumlah mebel yang diadakan	6 Unit	Persentase Barang milik daerah penunjang urusan pemerintah daerah yang diadakan	100 %	19,315,500	30,000,000	
1	02	01	2.07	06	Pengadaan Peralatan dan Mesin Lainnya	2) Peningkatan kualitas sumber daya manusia	Meningkatnya perwujudan tata kelola pemerintahan yang baik (S13)	Kab. Luwu Timur, Malili, Puncuk Indah	Persentase rata-rata kinerja pelayanan administrasi perkantoran terpenuhi (%)		Jumlah peralatan /mesin lainnya yang diadakan	5 Unit	Persentase Barang milik daerah penunjang urusan pemerintah daerah yang diadakan	100 %	16,369,400	20,000,000	

Program dan Kegiatan Perangkat Daerah
Kabupaten Luwu Timur
Tahun 2022

Unit Organisasi : 1.02.0.00.0.00.01.00 Dinas Kesehatan
Sub Unit Organisasi : 1.02.0.00.0.00.01.00 Dinas Kesehatan

Kode					Urusan/ Bidang Urusan Pemerintahan Daerah Dan Program/ Kegiatan	Prioritas Daerah	Sasaran Daerah	Lokasi	Indikator Kinerja						Pagu Indikatif (Rp.)	Prakiraan Maju (Rp.)	Keterangan
									Capaian Program		Keluaran Sub Kegiatan		Hasil Kegiatan				Prioritas Pembangunan Nasional
									Tolok Ukur	Target	Tolok Ukur	Target	Tolok Ukur	Target			
1	02	01	2.07	10	Pengadaan Sarana dan Prasarana Gedung Kantor atau Bangunan Lainnya	2) Peningkatan kualitas sumber daya manusia	Meningkatnya perwujudan tata kelola pemerintahan yang baik (S13)	Kab. Luwu Timur, Malili, Puncuk Indah	Persentase rata-rata kinerja pelayanan administrasi perkantoran terpenuhi (%)		Jumlah Sarana dan Prasarana Gedung Kantor atau Bangunan Lainnya yang diadakan	2 Unit	Persentase Barang milik daerah penunjang urusan pemerintah daerah yang diadakan	100 %	22,800,000	30,000,000	
1	**02**	**01**	2.08		**Penyediaan Jasa Penunjang Urusan Pemerintahan Daerah**										**2,424,171,248**	**2,428,162,673**	
1	02	01	2.08	01	Penyediaan Jasa Surat Menyurat	2) Peningkatan kualitas sumber daya manusia	Meningkatnya perwujudan tata kelola pemerintahan yang baik (S13)	Kab. Luwu Timur, Malili, Puncuk Indah	Persentase rata-rata kinerja pelayanan administrasi perkantoran terpenuhi (%)		Jumlah pelayanan surat menyurat yang disediakan	444 Surat	Persentase kebutuhan jasa penunjang urusan pemerintahan daerah yang terpenuhi	100 %	36,371,248	37,098,673	Meningkatkan Sumber Daya Manusia Yang Berkualitas Dan Berdaya Saing
1	02	01	2.08	02	Penyediaan Jasa Komunikasi, Sumber Daya Air dan Listrik	2) Peningkatan kualitas sumber daya manusia	Meningkatnya perwujudan tata kelola pemerintahan yang baik (S13)	Kab. Luwu Timur, Malili, Puncuk Indah	Persentase rata-rata kinerja pelayanan administrasi perkantoran terpenuhi (%)		Jumlah rekening bulanan jasa komunikasi, SDA dan listrik yang terbayarkan	48 Rekening	Persentase kebutuhan jasa penunjang urusan pemerintahan daerah yang terpenuhi	100 %	163,200,000	166,464,000	Meningkatkan Sumber Daya Manusia Yang Berkualitas Dan Berdaya Saing
1	02	01	2.08	04	Penyediaan Jasa Pelayanan Umum Kantor	2) Peningkatan kualitas sumber daya manusia	Meningkatnya perwujudan tata kelola pemerintahan yang baik (S13)	Kab. Luwu Timur, Semua Kecamatan, Semua Kelurahan	Persentase rata-rata kinerja pelayanan administrasi perkantoran terpenuhi (%)		Jumlah tenaga jasa pelayanan umum	116 orang	Persentase kebutuhan jasa penunjang urusan pemerintahan daerah yang terpenuhi	100 %	2,224,600,000	2,224,600,000	Meningkatkan Sumber Daya Manusia Yang Berkualitas Dan Berdaya Saing
1	**02**	**01**	2.09		**Pemeliharaan Barang Milik Daerah Penunjang Urusan Pemerintahan Daerah**										**423,000,000**	**423,000,000**	
1	02	01	2.09	02	Penyediaan Jasa Pemeliharaan, Biaya Pemeliharaan, Pajak, dan Perizinan Kendaraan Dinas Operasional atau Lapangan	2) Peningkatan kualitas sumber daya manusia	Meningkatnya perwujudan tata kelola pemerintahan yang baik (S13)	Kab. Luwu Timur, Malili, Puncuk Indah	Persentase rata-rata kinerja pelayanan administrasi perkantoran terpenuhi (%)		Jumlah kendaraan perorangan dinas atau perorangan yang dipelihara dan dibayarkan pajaknya	15 Unit	ersentase Barang milik daerah penunjang urusan pemerintahan daerah yang dipelihara	100 %	189,800,000	189,800,000	
1	02	01	2.09	06	Pemeliharaan Peralatan dan Mesin Lainnya	2) Peningkatan kualitas sumber daya manusia	Meningkatnya perwujudan tata kelola pemerintahan yang baik (S13)	Kab. Luwu Timur, Malili, Malili	Persentase rata-rata kinerja pelayanan administrasi perkantoran terpenuhi (%)		Jumlah peralatan mesin lainnya yang di pelihara	43 Unit	ersentase Barang milik daerah penunjang urusan pemerintahan daerah yang dipelihara	100 %	33,200,000	33,200,000	
1	02	01	2.09	09	Pemeliharaan/Rehabilitasi Gedung Kantor dan Bangunan Lainnya	2) Peningkatan kualitas sumber daya manusia	Meningkatnya perwujudan tata kelola pemerintahan yang baik (S13)	Kab. Luwu Timur, Malili, Puncuk Indah	Persentase rata-rata kinerja pelayanan administrasi perkantoran terpenuhi (%)		Jumlah gedung kantor yang di pelihara	1 Unit	ersentase Barang milik daerah penunjang urusan pemerintahan daerah yang dipelihara	100 %	200,000,000	200,000,000	
1	**02**	**02**			**PROGRAM PEMENUHAN UPAYA KESEHATAN PERORANGAN DAN UPAYA KESEHATAN MASYARAKAT**										**74,732,529,357**	**87,474,300,000**	
1	**02**	**02**	2.01		**Penyediaan Fasilitas Pelayanan Kesehatan untuk UKM dan UKP Kewenangan Daerah Kabupaten/Kota**										**17,035,276,527**	**25,278,700,000**	
1	02	02	2.01	01	Pembangunan Rumah Sakit beserta Sarana dan Prasarana Pendukungnya	2) Peningkatan kualitas sumber daya manusia	Meningkatnya derajat pendidikan dan derajat kesehatan masyarakat dalam mendukung kualitas manusia yang tinggi (S8)	Kab. Luwu Timur, Malili, Atue	Indeks keluarga sehat		Persentase rumah sakit yang dibangun	40 %	Persentase sarana pelayanan kesehatan yang tersedia	100 %	3,130,000,000	10,000,000,000	Meningkatkan Sumber Daya Manusia Yang Berkualitas Dan Berdaya Saing
1	02	02	2.01	06	Pengembangan Puskesmas	2) Peningkatan kualitas sumber daya manusia	Meningkatnya derajat pendidikan dan derajat kesehatan masyarakat dalam mendukung kualitas manusia yang tinggi (S8)		Indeks keluarga sehat				Persentase sarana pelayanan kesehatan yang tersedia	100 %	1,000,000,000	1,000,000,000	Meningkatkan Sumber Daya Manusia Yang Berkualitas Dan Berdaya Saing

Program dan Kegiatan Perangkat Daerah
Kabupaten Luwu Timur
Tahun 2022

Unit Organisasi : 1.02.0.00.0.00.01.00 Dinas Kesehatan
Sub Unit Organisasi : 1.02.0.00.0.00.01.00 Dinas Kesehatan

Kode					Urusan/ Bidang Urusan Pemerintahan Daerah Dan Program/ Kegiatan	Prioritas Daerah	Sasaran Daerah	Lokasi	Indikator Kinerja						Pagu Indikatif (Rp.)	Prakiraan Maju (Rp.)	Keterangan
									Capaian Program		Keluaran Sub Kegiatan		Hasil Kegiatan				
									Tolok Ukur	Target	Tolok Ukur	Target	Tolok Ukur	Target			Prioritas Pembangunan Nasional
1	02	02	2.01	09	Rehabilitasi dan Pemeliharaan Puskesmas	4) Pengembangan sumber daya alam dan pelestarian lingkungan hidup yang berkelanjutan	Meningkatnya derajat pendidikan dan derajat kesehatan masyarakat dalam mendukung kualitas manusia yang tinggi (S8)	Kab. Luwu Timur, Angkona, Solo	Indeks keluarga sehat		Jumlah puskesmas yang rehab dan di pelihara	2 Unit	Persentase sarana pelayanan kesehatan yang tersedia	100 %	1,500,000,000	2,000,000,000	Meningkatkan Sumber Daya Manusia Yang Berkualitas Dan Berdaya Saing
1	02	02	2.01	10	Rehabilitasi dan Pemeliharaan Fasilitas Kesehatan Lainnya	2) Peningkatan kualitas sumber daya manusia	Meningkatnya derajat pendidikan dan derajat kesehatan masyarakat dalam mendukung kualitas manusia yang tinggi (S8)	Semua Kabupaten/Kota, Semua Kecamatan, Semua Kelurahan	Indeks keluarga sehat		Jumlah puskesmas pembantu yang rehabilitas dan di pelihara	2 Unit	Persentase sarana pelayanan kesehatan yang tersedia	100 %	427,230,840	250,000,000	Meningkatkan Sumber Daya Manusia Yang Berkualitas Dan Berdaya Saing
1	02	02	2.01	13	Pengadaan Prasarana dan Pendukung Fasilitas Pelayanan Kesehatan	2) Peningkatan kualitas sumber daya manusia	Meningkatnya derajat pendidikan dan derajat kesehatan masyarakat dalam mendukung kualitas manusia yang tinggi (S8)	Kab. Luwu Timur, Semua Kecamatan, Semua Kelurahan	Indeks keluarga sehat		Jumlah prasarana dan pendukung fasilitas pelayanan kesehatan yang diadakan	5 Unit	Persentase sarana pelayanan kesehatan yang tersedia	100 %	1,500,000,000	2,000,000,000	Meningkatkan Sumber Daya Manusia Yang Berkualitas Dan Berdaya Saing
1	02	02	2.01	14	Pengadaan Alat Kesehatan/Alat Penunjang Medik Fasilitas Pelayanan Kesehatan	2) Peningkatan kualitas sumber daya manusia	Meningkatnya derajat pendidikan dan derajat kesehatan masyarakat dalam mendukung kualitas manusia yang tinggi (S8)	Kab. Luwu Timur, Semua Kecamatan, Semua Kelurahan	Indeks keluarga sehat		Jumlah puskesmas yang memiliki mutu dan ketersediaan alat kesehatan sesuai standar	14 PKM	Persentase sarana pelayanan kesehatan yang tersedia	100 %	3,258,276,417	3,500,000,000	Meningkatkan Sumber Daya Manusia Yang Berkualitas Dan Berdaya Saing
1	02	02	2.01	15	Pengadaan dan Pemeliharaan Alat Kalibrasi	2) Peningkatan kualitas sumber daya manusia	Meningkatnya derajat pendidikan dan derajat kesehatan masyarakat dalam mendukung kualitas manusia yang tinggi (S8)	Kab. Luwu Timur, Semua Kecamatan, Semua Kelurahan	Indeks keluarga sehat		Jumlah alat kesehatan yang dikalibrasi	376 Buah	Persentase sarana pelayanan kesehatan yang tersedia	100 %	175,210,000	178,700,000	Meningkatkan Sumber Daya Manusia Yang Berkualitas Dan Berdaya Saing
1	02	02	2.01	16	Pengadaan Obat, Vaksin	2) Peningkatan kualitas sumber daya manusia	Meningkatnya derajat pendidikan dan derajat kesehatan masyarakat dalam mendukung kualitas manusia yang tinggi (S8)	Kab. Luwu Timur, Malili, Puncuk Indah	Indeks keluarga sehat		persentase pengadaan obat dan vaksin	100 %	Persentase sarana pelayanan kesehatan yang tersedia	100 %	3,337,199,149	3,500,000,000	Meningkatkan Sumber Daya Manusia Yang Berkualitas Dan Berdaya Saing
1	02	02	2.01	17	Pengadaan Bahan Habis Pakai	2) Peningkatan kualitas sumber daya manusia	Meningkatnya derajat pendidikan dan derajat kesehatan masyarakat dalam mendukung kualitas manusia yang tinggi (S8)	Kab. Luwu Timur, Malili, Puncuk Indah	Indeks keluarga sehat		Persentase pengadaan perbekalan kesehatan sesuai standar	100 %	Persentase sarana pelayanan kesehatan yang tersedia	100 %	2,707,360,121	2,750,000,000	Meningkatkan Sumber Daya Manusia Yang Berkualitas Dan Berdaya Saing
1	02	02	2.01	21	Distribusi Alat Kesehatan, Obat, Vaksin, Bahan Medis Habis Pakai (BMHP), Makanan dan Minuman ke Puskesmas serta Fasilitas Kesehatan Lainnya	2) Peningkatan kualitas sumber daya manusia	Meningkatnya derajat pendidikan dan derajat kesehatan masyarakat dalam mendukung kualitas manusia yang tinggi (S8)	Kab. Luwu Timur, Semua Kecamatan, Semua Kelurahan	Indeks keluarga sehat		Persentase distribusi alat kesehatan ,obat , vaksin dan	77 %	Persentase sarana pelayanan kesehatan yang tersedia	100 %	0	100,000,000	
1	**02**	**02**	2.02		**Penyediaan Layanan Kesehatan untuk UKM dan UKP Rujukan Tingkat Daerah Kabupaten/Kota**										**57,680,982,830**	**62,165,600,000**	
1	02	02	2.02	01	Pengelolaan Pelayanan Kesehatan Ibu Hamil	2) Peningkatan kualitas sumber daya manusia	Meningkatnya derajat pendidikan dan derajat kesehatan masyarakat dalam mendukung kualitas manusia yang tinggi (S8)	Kab. Luwu Timur, Semua Kecamatan, Semua Kelurahan	Indeks keluarga sehat		Persentase ibu hamil yang mendapatkan pelayanan kesehatan ibu hamil sesuai standar	97 %	Persentase FKTP yang melakukan pelayanan UKM dan UKP sesuai standar	100 %	226,499,549	230,000,000	

Program dan Kegiatan Perangkat Daerah
Kabupaten Luwu Timur
Tahun 2022

Unit Organisasi : 1.02.0.00.0.00.01.00 Dinas Kesehatan
Sub Unit Organisasi : 1.02.0.00.0.00.01.00 Dinas Kesehatan

Kode					Urusan/ Bidang Urusan Pemerintahan Daerah Dan Program/ Kegiatan	Prioritas Daerah	Sasaran Daerah	Lokasi	Indikator Kinerja						Pagu Indikatif (Rp.)	Prakiraan Maju (Rp.)	Keterangan
									Capaian Program		Keluaran Sub Kegiatan		Hasil Kegiatan				Prioritas Pembangunan Nasional
									Tolok Ukur	Target	Tolok Ukur	Target	Tolok Ukur	Target			
1	02	02	2.02	02	Pengelolaan Pelayanan Kesehatan Ibu Bersalin	2) Peningkatan kualitas sumber daya manusia	Meningkatnya derajat pendidikan dan derajat kesehatan masyarakat dalam mendukung kualitas manusia yang tinggi (S8)	Kab. Luwu Timur, Semua Kecamatan, Semua Kelurahan	Indeks keluarga sehat		Persentase ibu bersalin mendapatkan peayanan kesehatan ibu bersalin sesuai standar	98 %	Persentase FKTP yang melakukan pelayanan UKM dan UKP sesuai standar	100 %	3,446,298,094	3,500,000,000	
1	02	02	2.02	03	Pengelolaan Pelayanan Kesehatan Bayi Baru Lahir	2) Peningkatan kualitas sumber daya manusia	Meningkatnya derajat pendidikan dan derajat kesehatan masyarakat dalam mendukung kualitas manusia yang tinggi (S8)	Kab. Luwu Timur, Semua Kecamatan, Semua Kelurahan	Indeks keluarga sehat		Persentase bayi baru lahir mendapatkan pelayanan kesehatan bayi baru lahir sesuai standar	98 %	Persentase FKTP yang melakukan pelayanan UKM dan UKP sesuai standar	100 %	30,675,741	30,000,000	
1	02	02	2.02	04	Pengelolaan Pelayanan Kesehatan Balita	2) Peningkatan kualitas sumber daya manusia	Meningkatnya derajat pendidikan dan derajat kesehatan masyarakat dalam mendukung kualitas manusia yang tinggi (S8)	Kab. Luwu Timur, Semua Kecamatan, Semua Kelurahan	Indeks keluarga sehat		Cakupan pelayanan kesehatan balita sesuai standar	97 %	Persentase FKTP yang melakukan pelayanan UKM dan UKP sesuai standar	100 %	107,894,420	110,000,000	
1	02	02	2.02	05	Pengelolaan Pelayanan Kesehatan pada Usia Pendidikan Dasar	2) Peningkatan kualitas sumber daya manusia	Meningkatnya derajat pendidikan dan derajat kesehatan masyarakat dalam mendukung kualitas manusia yang tinggi (S8)	Kab. Luwu Timur, Semua Kecamatan, Semua Kelurahan	Indeks keluarga sehat		Persentase anak usia pendidikan dasar yang mendapatkan pelayanan kesehatan sesuai standar	100 %	Persentase FKTP yang melakukan pelayanan UKM dan UKP sesuai standar	100 %	60,018,242	62,500,000	
1	02	02	2.02	06	Pengelolaan Pelayanan Kesehatan pada Usia Produktif	2) Peningkatan kualitas sumber daya manusia	Meningkatnya derajat pendidikan dan derajat kesehatan masyarakat dalam mendukung kualitas manusia yang tinggi (S8)	Kab. Luwu Timur, Semua Kecamatan, Semua Kelurahan	Indeks keluarga sehat		Persentase orang usia 15-59 tahun mendapatkan skrining kesehatan sesuai standar	40 %	Persentase FKTP yang melakukan pelayanan UKM dan UKP sesuai standar	100 %	75,000,000	76,500,000	
1	02	02	2.02	07	Pengelolaan Pelayanan Kesehatan pada Usia Lanjut	2) Peningkatan kualitas sumber daya manusia	Meningkatnya derajat pendidikan dan derajat kesehatan masyarakat dalam mendukung kualitas manusia yang tinggi (S8)	Kab. Luwu Timur, Semua Kecamatan, Semua Kelurahan	Indeks keluarga sehat		Persentase warga negara usia 60 tahun keatas mendapatkan skrining kesehatan sesuai standar	92 %	Persentase FKTP yang melakukan pelayanan UKM dan UKP sesuai standar	100 %	77,137,405	78,600,000	
1	02	02	2.02	08	Pengelolaan Pelayanan Kesehatan Penderita Hipertensi	2) Peningkatan kualitas sumber daya manusia	Meningkatnya derajat pendidikan dan derajat kesehatan masyarakat dalam mendukung kualitas manusia yang tinggi (S8)	Kab. Luwu Timur, Semua Kecamatan, Semua Kelurahan	Indeks keluarga sehat		Persentase penderita hipertensi yang mendapatkan pelayanan kesehatan sesuai standar	40 %	Persentase FKTP yang melakukan pelayanan UKM dan UKP sesuai standar	100 %	50,000,000	50,000,000	
1	02	02	2.02	09	Pengelolaan Pelayanan Kesehatan Penderita Diabetes Melitus	2) Peningkatan kualitas sumber daya manusia	Meningkatnya derajat pendidikan dan derajat kesehatan masyarakat dalam mendukung kualitas manusia yang tinggi (S8)	Kab. Luwu Timur, Semua Kecamatan, Semua Kelurahan	Indeks keluarga sehat		Persentase penderita DM yang mendapatkan pelayanan kesehatan sesuai standar	40 %	Persentase FKTP yang melakukan pelayanan UKM dan UKP sesuai standar	100 %	50,000,000	50,000,000	
1	02	02	2.02	10	Pengelolaan Pelayanan Kesehatan Orang dengan Gangguan Jiwa Berat	2) Peningkatan kualitas sumber daya manusia	Meningkatnya derajat pendidikan dan derajat kesehatan masyarakat dalam mendukung kualitas manusia yang tinggi (S8)	Kab. Luwu Timur, Semua Kecamatan, Semua Kelurahan	Indeks keluarga sehat		Persentase ODGJ berat yang mendapatkan pelayanan kesehatan jiwa sesuai standar	100 %	Persentase FKTP yang melakukan pelayanan UKM dan UKP sesuai standar	100 %	50,000,000	50,000,000	
1	02	02	2.02	11	Pengelolaan Pelayanan Kesehatan Orang Terduga Tuberkulosis	2) Peningkatan kualitas sumber daya manusia	Meningkatnya derajat pendidikan dan derajat kesehatan masyarakat dalam mendukung kualitas manusia yang tinggi (S8)	Kab. Luwu Timur, Semua Kecamatan, Semua Kelurahan	Indeks keluarga sehat		Persentase orang dengan terduga TBC mendapatkan pelayanan TBC sesuai standar	100 %	Persentase FKTP yang melakukan pelayanan UKM dan UKP sesuai standar	100 %	79,625,698	81,000,000	
1	02	02	2.02	12	Pengelolaan Pelayanan Kesehatan Orang dengan Risiko Terinfeksi HIV	2) Peningkatan kualitas sumber daya manusia	Meningkatnya derajat pendidikan dan derajat kesehatan masyarakat dalam mendukung kualitas manusia yang tinggi (S8)	Kab. Luwu Timur, Semua Kecamatan, Semua Kelurahan	Indeks keluarga sehat		Persentase orang dengan resiko terinfeksi HIV mendapatkan pelayanan deteksi HIV sesuai standar	100 %	Persentase FKTP yang melakukan pelayanan UKM dan UKP sesuai standar	100 %	52,868,028	54,000,000	

Program dan Kegiatan Perangkat Daerah
Kabupaten Luwu Timur
Tahun 2022

Unit Organisasi : 1.02.0.00.0.00.01.00 Dinas Kesehatan
Sub Unit Organisasi : 1.02.0.00.0.00.01.00 Dinas Kesehatan

Kode					Urusan/ Bidang Urusan Pemerintahan Daerah Dan Program/ Kegiatan	Prioritas Daerah	Sasaran Daerah	Lokasi	Indikator Kinerja						Pagu Indikatif (Rp.)	Prakiraan Maju (Rp.)	Keterangan
									Capaian Program		Keluaran Sub Kegiatan		Hasil Kegiatan				
									Tolok Ukur	Target	Tolok Ukur	Target	Tolok Ukur	Target			Prioritas Pembangunan Nasional
1	02	02	2.02	14	Pengelolaan Pelayanan Kesehatan bagi Penduduk Terdampak Krisis Kesehatan Akibat Bencana dan/atau Berpotensi Bencana	2) Peningkatan kualitas sumber daya manusia	Meningkatnya derajat pendidikan dan derajat kesehatan masyarakat dalam mendukung kualitas manusia yang tinggi (S8)	Kab. Luwu Timur, Semua Kecamatan, Semua Kelurahan	Indeks keluarga sehat		Persentase pelayanan kesehatan dasar pada korban pasca bencana	100 %	Persentase FKTP yang melakukan pelayanan UKM dan UKP sesuai standar	100 %	270,169,770	275,500,000	
1	02	02	2.02	15	Pengelolaan Pelayanan Kesehatan Gizi Masyarakat	2) Peningkatan kualitas sumber daya manusia	Meningkatnya derajat pendidikan dan derajat kesehatan masyarakat dalam mendukung kualitas manusia yang tinggi (S8)	Kab. Luwu Timur, Semua Kecamatan, Semua Kelurahan	Indeks keluarga sehat		Persentase ibu hamil KEK	9 %	Persentase FKTP yang melakukan pelayanan UKM dan UKP sesuai standar	100 %	176,226,413	180,000,000	
1	02	02	2.02	16	Pengelolaan Pelayanan Kesehatan Kerja dan Olahraga	2) Peningkatan kualitas sumber daya manusia	Meningkatnya derajat pendidikan dan derajat kesehatan masyarakat dalam mendukung kualitas manusia yang tinggi (S8)	Kab. Luwu Timur, Semua Kecamatan, Semua Kelurahan	Indeks keluarga sehat		Persentase Puskesmas yang melaksanakan kesehatan kerja dan kesehatan olahraga	100 %	Persentase FKTP yang melakukan pelayanan UKM dan UKP sesuai standar	100 %	48,577,831	49,500,000	
1	02	02	2.02	17	Pengelolaan Pelayanan Kesehatan Lingkungan	2) Peningkatan kualitas sumber daya manusia	Meningkatnya derajat pendidikan dan derajat kesehatan masyarakat dalam mendukung kualitas manusia yang tinggi (S8)	Kab. Luwu Timur, Semua Kecamatan, Semua Kelurahan	Indeks keluarga sehat		Cakupan desa/kelurahan yang melaksanakan STBM	50 %	Persentase FKTP yang melakukan pelayanan UKM dan UKP sesuai standar	100 %	196,965,400	200,000,000	
1	02	02	2.02	18	Pengelolaan Pelayanan Promosi Kesehatan	2) Peningkatan kualitas sumber daya manusia	Meningkatnya derajat pendidikan dan derajat kesehatan masyarakat dalam mendukung kualitas manusia yang tinggi (S8)	Kab. Luwu Timur, Semua Kecamatan, Semua Kelurahan	Indeks keluarga sehat		Persentase KK yang ber-PHBS	80 %	Persentase FKTP yang melakukan pelayanan UKM dan UKP sesuai standar	100 %	185,672,100	189,000,000	
1	02	02	2.02	19	Pengelolaan Pelayanan Kesehatan Tradisional, Akupuntur, Asuhan Mandiri, dan Tradisional Lainnya	2) Peningkatan kualitas sumber daya manusia	Meningkatnya derajat pendidikan dan derajat kesehatan masyarakat dalam mendukung kualitas manusia yang tinggi (S8)	Kab. Luwu Timur, Semua Kecamatan, Semua Kelurahan	Indeks keluarga sehat		mlah Puskesmas yang melaksanakan kegiatan Asuhan mandiri kesehatan tradisional dan Akupresur kerjanya	17 PKM	Persentase FKTP yang melakukan pelayanan UKM dan UKP sesuai standar	100 %	45,279,055	46,000,000	
1	02	02	2.02	20	Pengelolaan Surveilans Kesehatan	2) Peningkatan kualitas sumber daya manusia	Meningkatnya derajat pendidikan dan derajat kesehatan masyarakat dalam mendukung kualitas manusia yang tinggi (S8)	Kab. Luwu Timur, Semua Kecamatan, Semua Kelurahan	Indeks keluarga sehat				Persentase FKTP yang melakukan pelayanan UKM dan UKP sesuai standar	100 %	0	75,000,000	
1	02	02	2.02	23	Pengelolaan Upaya Kesehatan Khusus	2) Peningkatan kualitas sumber daya manusia	Meningkatnya derajat pendidikan dan derajat kesehatan masyarakat dalam mendukung kualitas manusia yang tinggi (S8)	Kab. Luwu Timur, Semua Kecamatan, Semua Kelurahan	Indeks keluarga sehat		Jumlah Calon Jamaah Haji yang mendapat pelayanan kesehatan	160 orang	Persentase FKTP yang melakukan pelayanan UKM dan UKP sesuai standar	100 %	130,000,000	150,000,000	
1	02	02	2.02	25	Pelayanan Kesehatan Penyakit Menular dan Tidak Menular	2) Peningkatan kualitas sumber daya manusia	Meningkatnya derajat pendidikan dan derajat kesehatan masyarakat dalam mendukung kualitas manusia yang tinggi (S8)	Kab. Luwu Timur, Semua Kecamatan, Semua Kelurahan	Indeks keluarga sehat		Persentase penyakit menular yang di tangani	100 %	Persentase FKTP yang melakukan pelayanan UKM dan UKP sesuai standar	100 %	672,980,314	685,000,000	
1	02	02	2.02	26	Pengelolaan Jaminan Kesehatan Masyarakat	2) Peningkatan kualitas sumber daya manusia	Meningkatnya derajat pendidikan dan derajat kesehatan masyarakat dalam mendukung kualitas manusia yang tinggi (S8)	Kab. Luwu Timur, Semua Kecamatan, Semua Kelurahan	Indeks keluarga sehat		Persentase Masyarakat Kurang Mampu yang memiliki jaminan kesehatan nasional PBI APBD Persentase Masyarakat Kurang Mampu yang memiliki jaminan kesehatan nasional PBI APBD Integrasi	28 % 29 %	Persentase FKTP yang melakukan pelayanan UKM dan UKP sesuai standar	100 %	49,738,446,660	54,000,000,000	

Program dan Kegiatan Perangkat Daerah
Kabupaten Luwu Timur
Tahun 2022

Unit Organisasi : 1.02.0.00.0.00.01.00 Dinas Kesehatan
Sub Unit Organisasi : 1.02.0.00.0.00.01.00 Dinas Kesehatan

Kode					Urusan/ Bidang Urusan Pemerintahan Daerah Dan Program/ Kegiatan	Prioritas Daerah	Sasaran Daerah	Lokasi	Indikator Kinerja						Pagu Indikatif (Rp.)	Prakiraan Maju (Rp.)	Keterangan
									Capaian Program		Keluaran Sub Kegiatan		Hasil Kegiatan				
									Tolok Ukur	Target	Tolok Ukur	Target	Tolok Ukur	Target			Prioritas Pembangunan Nasional
1	02	02	2.02	27	Deteksi Dini Penyalahgunaan NAPZA di Fasyankes dan Sekolah	2) Peningkatan kualitas sumber daya manusia	Meningkatnya derajat pendidikan dan derajat kesehatan masyarakat dalam mendukung kualitas manusia yang tinggi (S8)	Kab. Luwu Timur, Semua Kecamatan, Semua Kelurahan	Indeks keluarga sehat		Jumlah lembaga yang mendapatkan bantuan dana hibah	2 lembaga	Persentase FKTP yang melakukan pelayanan UKM dan UKP sesuai standar	100 %	400,000,000	400,000,000	
1	02	02	2.02	29	Penyelenggaraan Kabupaten/Kota Sehat	2) Peningkatan kualitas sumber daya manusia	Meningkatnya derajat pendidikan dan derajat kesehatan masyarakat dalam mendukung kualitas manusia yang tinggi (S8)	Kab. Luwu Timur, Semua Kecamatan, Semua Kelurahan	Indeks keluarga sehat		Jumlah kecamatan yang melaksanakan tatanan sehat	11 kecamatan	Persentase FKTP yang melakukan pelayanan UKM dan UKP sesuai standar	100 %	115,648,110	118,000,000	
1	02	02	2.02	33	Operasional Pelayanan Puskesmas	2) Peningkatan kualitas sumber daya manusia	Meningkatnya derajat pendidikan dan derajat kesehatan masyarakat dalam mendukung kualitas manusia yang tinggi (S8)	Kab. Luwu Timur, Semua Kecamatan, Semua Kelurahan	Indeks keluarga sehat		umlah jejaring puskesmas yang dibina dan diawasi izin operasionalnya	8 sarana	Persentase FKTP yang melakukan pelayanan UKM dan UKP sesuai standar	100 %	250,000,000	250,000,000	
1	02	02	2.02	35	Pelaksanaan Akreditasi Fasilitas Kesehatan di Kabupaten/Kota	2) Peningkatan kualitas sumber daya manusia	Meningkatnya derajat pendidikan dan derajat kesehatan masyarakat dalam mendukung kualitas manusia yang tinggi (S8)	Kab. Luwu Timur, Semua Kecamatan, Semua Kelurahan	Indeks keluarga sehat		Jumlah Puskesmas yang di re-akreditasi	11 PKM	Persentase FKTP yang melakukan pelayanan UKM dan UKP sesuai standar	100 %	975,000,000	975,000,000	
1	02	02	2.02	38	Penyediaan dan Pengelolaan Sistem Penanganan Gawat Darurat Terpadu (SPGDT)	2) Peningkatan kualitas sumber daya manusia	Meningkatnya derajat pendidikan dan derajat kesehatan masyarakat dalam mendukung kualitas manusia yang tinggi (S8)	Kab. Luwu Timur, Semua Kecamatan, Semua Kelurahan	Indeks keluarga sehat		Persentase kegawatdaruratan yang tertangani umlah FKTP yang melakukan pelayanan kesehatan rujukan sesuai standar	100 % 17 PKM	Persentase FKTP yang melakukan pelayanan UKM dan UKP sesuai standar	100 %	170,000,000	200,000,000	
1	**02**	**02**	2.04		**Penerbitan Izin Rumah Sakit Kelas C, D dan Fasilitas Pelayanan Kesehatan Tingkat Daerah Kabupaten/Kota**										**16,270,000**	**30,000,000**	
1	02	02	2.04	01	Pengendalian dan Pengawasan serta Tindak Lanjut Pengawasan Perizinan Rumah Sakit Kelas C, D dan Fasilitas Pelayanan Kesehatan Lainnya	2) Peningkatan kualitas sumber daya manusia	Meningkatnya derajat pendidikan dan derajat kesehatan masyarakat dalam mendukung kualitas manusia yang tinggi (S8)	Kab. Luwu Timur, Semua Kecamatan, Semua Kelurahan	Indeks keluarga sehat		Jumlah surat rekomendasi izin mendirikan rumah sakit yang diterbitkan	1 Dokumen	Tersedianya dokumen rekomendasi izin operasional rumah sakit	1 Dokumen	16,270,000	30,000,000	
1	**02**	**03**			**PROGRAM PENINGKATAN KAPASITAS SUMBER DAYA MANUSIA KESEHATAN**										**5,155,446,625**	**5,159,100,000**	
1	**02**	**03**	2.01		**Pemberian Izin Praktik Tenaga Kesehatan di Wilayah Kabupaten/Kota**										**25,131,065**	**25,600,000**	
1	02	03	2.01	02	Pembinaan dan Pengawasan Tenaga Kesehatan serta Tindak Lanjut Perizinan Praktik Tenaga Kesehatan	2) Peningkatan kualitas sumber daya manusia	Meningkatnya derajat pendidikan dan derajat kesehatan masyarakat dalam mendukung kualitas manusia yang tinggi (S8)	Kab. Luwu Timur, Semua Kecamatan, Semua Kelurahan	Persentase SDM kesehatan yang ditingkatkan kompetensinya (%)		Jumlah SIK / SIP yang di keluarkan	265 Lembar	Tersedianya surat rekomendasi izin praktik kerja tenaga kesehatan di wilayah kabupaten Kota	265 Lembar	25,131,065	25,600,000	
1	**02**	**03**	2.02		**Perencanaan Kebutuhan dan Pendayagunaan Sumberdaya Manusia Kesehatan untuk UKP dan UKM di Wilayah Kabupaten/Kota**										**4,971,000,000**	**4,971,000,000**	
1	02	03	2.02	01	Perencanaan dan Distribusi serta Pemerataan Sumber Daya Manusia Kesehatan	2) Peningkatan kualitas sumber daya manusia	Meningkatnya derajat pendidikan dan derajat kesehatan masyarakat dalam mendukung kualitas manusia yang tinggi (S8)	Kab. Luwu Timur, Semua Kecamatan, Semua Kelurahan	Persentase SDM kesehatan yang ditingkatkan kompetensinya (%)		Jumlah tenaga kesehatan yang diupah jasakan	315 orang	Persentase distribusi pemerataan sumber daya manusia kesehatan sesuai kebutuhan	75 %	4,971,000,000	4,971,000,000	
1	**02**	**03**	2.03		**Pengembangan Mutu dan Peningkatan Kompetensi Teknis Sumber Daya Manusia Kesehatan Tingkat Daerah Kabupaten/Kota**										**159,315,560**	**162,500,000**	
1	02	03	2.03	01	Pengembangan Mutu dan Peningkatan Kompetensi Teknis Sumber Daya Manusia Kesehatan Tingkat Daerah Kabupaten/Kota	2) Peningkatan kualitas sumber daya manusia	Meningkatnya derajat pendidikan dan derajat kesehatan masyarakat dalam mendukung kualitas manusia yang tinggi (S8)	Kab. Luwu Timur, Semua Kecamatan, Semua Kelurahan	Persentase SDM kesehatan yang ditingkatkan kompetensinya (%)		Jumlah tenaga SDMK yang ditingkatkan kompetensinya	5 orang	Persentase tenaga SDMK yang meningkat kompetensinya termanfaatkan	75 %	159,315,560	162,500,000	
1	**02**	**04**			**PROGRAM SEDIAAN FARMASI, ALAT KESEHATAN DAN MAKANAN MINUMAN**										**600,378,000**	**600,378,000**	

Program dan Kegiatan Perangkat Daerah
Kabupaten Luwu Timur
Tahun 2022

Unit Organisasi : 1.02.0.00.0.00.01.00 Dinas Kesehatan
Sub Unit Organisasi : 1.02.0.00.0.00.01.00 Dinas Kesehatan

Kode					Urusan/ Bidang Urusan Pemerintahan Daerah Dan Program/ Kegiatan	Prioritas Daerah	Sasaran Daerah	Lokasi	Indikator Kinerja						Pagu Indikatif (Rp.)	Prakiraan Maju (Rp.)	Keterangan
									Capaian Program		Keluaran Sub Kegiatan		Hasil Kegiatan				Prioritas Pembangunan Nasional
									Tolok Ukur	Target	Tolok Ukur	Target	Tolok Ukur	Target			
1	**02**	**04**	2.01		**Pemberian Izin Apotek, Toko Obat, Toko Alat Kesehatan dan Optikal, Usaha Mikro Obat Tradisional (UMOT)**										**100,401,000**	**100,401,000**	
1	02	04	2.01	02	Penyediaan dan Pengelolaan Data Perizinan dan Tindak Lanjut Pengawasan Izin Apotek, Toko Obat, Toko Alat Kesehatan, dan Optikal, Usaha Mikro Obat Tradisional (UMOT)	2) Peningkatan kualitas sumber daya manusia	Meningkatnya derajat pendidikan dan derajat kesehatan masyarakat dalam mendukung kualitas manusia yang tinggi (S8)	Kab. Luwu Timur, Semua Kecamatan, Semua Kelurahan	Persentase sarana pelayanan kefarmasian dan sarana produksi rumah tangga yang terbina		Persentase fasilitas pelayanan kefarmasian yang memenuhi standar dan persyaratan perizinan	40 %	Meningkatnya fasilitas pelayanan kefarmasian yang memenuhi standar dan persyaratan perizinan	100 %	100,401,000	100,401,000	
1	**02**	**04**	2.03		**Penerbitan Sertifikat Produksi Pangan Industri Rumah Tangga dan Nomor P-IRT sebagai Izin Produksi, untuk Produk Makanan Minuman Tertentu yang dapat Diproduksi oleh Industri Rumah Tangga**										**499,977,000**	**499,977,000**	
1	02	04	2.03	01	Pengendalian dan Pengawasan serta Tindak Lanjut Pengawasan Sertifikat Produksi Pangan Industri Rumah Tangga dan Nomor P-IRT sebagai Izin Produksi, untuk Produk Makanan Minuman Tertentu yang dapat Diproduksi oleh Industri Rumah Tangga	2) Peningkatan kualitas sumber daya manusia	Meningkatnya derajat pendidikan dan derajat kesehatan masyarakat dalam mendukung kualitas manusia yang tinggi (S8)	Kab. Luwu Timur, Semua Kecamatan, Semua Kelurahan	Persentase sarana pelayanan kefarmasian dan sarana produksi rumah tangga yang terbina		Persentase pangan IRT yang memenuhi syarat Persentase sarana produksi IRTP yang memenuhi ketentuan Persentase SPP - IRT yang diterbitkan sesuai ketentuan	40 % 40 % 40 %	Meningkatnya sarana produksi IRTP yang memenuhi ketentuan	100 %	499,977,000	499,977,000	Meningkatkan Sumber Daya Manusia Yang Berkualitas Dan Berdaya Saing
1	**02**	**05**			**PROGRAM PEMBERDAYAAN MASYARAKAT BIDANG KESEHATAN**										**74,770,060**	**76,200,000**	
1	**02**	**05**	2.03		**Pengembangan dan Pelaksanaan Upaya Kesehatan Bersumber Daya Masyarakat (UKBM) Tingkat Daerah Kabupaten/Kota**										**74,770,060**	**76,200,000**	
1	02	05	2.03	01	Bimbingan Teknis dan Supervisi Pengembangan dan Pelaksanaan Upaya Kesehatan Bersumber Daya Masyarakat (UKBM)	2) Peningkatan kualitas sumber daya manusia		Kab. Luwu Timur, Semua Kecamatan, Semua Kelurahan	Jumlah desa/ kelurahan yang melaksanakan UKBM		Jumlah desa/ kelurahan yang melaksanakan UKBM	127 desa /kel	Meningkatnya pelaksanaan pemberdayaan kesehatan masyarakat	127 Desa / Kel	74,770,060	76,200,000	
														TOTAL	**162,574,201,255**	**182,992,077,610**	

Program dan Kegiatan Perangkat Daerah
Kabupaten Luwu Timur
Tahun 2022

Unit Organisasi : 1.02.0.00.0.00.02.00 RSUD I LAGALIGO
Sub Unit Organisasi : 1.02.0.00.0.00.02.00 RSUD I LAGALIGO

Kode					Urusan/ Bidang Urusan Pemerintahan Daerah Dan Program/ Kegiatan	Prioritas Daerah	Sasaran Daerah	Lokasi	Indikator Kinerja						Pagu Indikatif (Rp.)	Prakiraan Maju (Rp.)	Keterangan
									Capaian Program		Keluaran Sub Kegiatan		Hasil Kegiatan				
									Tolok Ukur	Target	Tolok Ukur	Target	Tolok Ukur	Target			Prioritas Pembangunan Nasional
1					**URUSAN PEMERINTAHAN WAJIB YANG BERKAITAN DENGAN PELAYANAN DASAR**												
1	**02**				**URUSAN PEMERINTAHAN BIDANG KESEHATAN**										**166,896,375,694**	**174,830,055,810**	
1	**02**	**01**			**PROGRAM PENUNJANG URUSAN PEMERINTAHAN DAERAH KABUPATEN/KOTA**										**114,660,103,431**	**118,458,315,181**	
1	**02**	**01**	2.01		**Perencanaan, Penganggaran, dan Evaluasi Kinerja Perangkat Daerah**										**35,000,000**	**40,500,000**	
1	02	01	2.01	01	Penyusunan Dokumen Perencanaan Perangkat Daerah	5) Perbaikan tatakelola pemerintahan dan pelayanan publik	Meningkatnya perwujudan tata kelola pemerintahan yang baik (S13)	Kab. Luwu Timur, Wotu, Semua Kelurahan	Persentase rata-rata kinerja pelayanan administrasi perkantoran terpenuhi (%)		Jumlah Dokumen Perencanaan yang Tersusun	8 Dokumen	Persentase Dokumen Perencanaan, Penganggaran, dan Evaluasi Perangkat Daerah	100 %	15,000,000	20,000,000	
1	02	01	2.01	06	Koordinasi dan Penyusunan Laporan Capaian Kinerja dan Ikhtisar Realisasi Kinerja SKPD	5) Perbaikan tatakelola pemerintahan dan pelayanan publik	Meningkatnya perwujudan tata kelola pemerintahan yang baik (S13)	Kab. Luwu Timur, Wotu, Semua Kelurahan	Persentase rata-rata kinerja pelayanan administrasi perkantoran terpenuhi (%)		Jumlah Dokumen Sistem Akuntabilitas Kinerja Instansi Pemerintah	1 Dokumen	Persentase Dokumen Perencanaan, Penganggaran, dan Evaluasi Perangkat Daerah	100 %	20,000,000	20,500,000	
1	**02**	**01**	2.02		**Administrasi Keuangan Perangkat Daerah**										**27,339,331,884**	**28,022,815,181**	
1	02	01	2.02	01	Penyediaan Gaji dan Tunjangan ASN	5) Perbaikan tatakelola pemerintahan dan pelayanan publik	Meningkatnya perwujudan tata kelola pemerintahan yang baik (S13)	Kab. Luwu Timur, Wotu, Semua Kelurahan	Persentase rata-rata kinerja pelayanan administrasi perkantoran terpenuhi (%)		Jumlah Gaji dan Tunjangan yang Dibayarkan	210 Orang	Persentase Jumlah ASN yang Menerima Gaji dan Tunjangan	100 %	27,339,331,884	28,022,815,181	Meningkatkan Sumber Daya Manusia Yang Berkualitas Dan Berdaya Saing
1	**02**	**01**	2.05		**Administrasi Kepegawaian Perangkat Daerah**										**211,050,000**	**230,000,000**	
1	02	01	2.05	02	Pengadaan Pakaian Dinas Beserta Atribut Kelengkapannya	5) Perbaikan tatakelola pemerintahan dan pelayanan publik		Kab. Luwu Timur, Wotu, Semua Kelurahan	Persentase rata-rata kinerja pelayanan administrasi perkantoran terpenuhi (%)		Jumlah Pakaian Dinas Beserta Perlengkapannya Yang Diadakan	217 Pasang			141,050,000	150,000,000	
1	02	01	2.05	11	Bimbingan Teknis Implementasi Peraturan Perundang-Undangan	5) Perbaikan tatakelola pemerintahan dan pelayanan publik		Kab. Luwu Timur, Wotu, Semua Kelurahan	Persentase rata-rata kinerja pelayanan administrasi perkantoran terpenuhi (%)		Jumlah Sumber Daya Aparatur Yang Mengikuti Bimbingan Teknis Implementasi Peraturan Perundang-undangan	14 Orang			70,000,000	80,000,000	
1	**02**	**01**	2.06		**Administrasi Umum Perangkat Daerah**										**433,490,400**	**465,000,000**	
1	02	01	2.06	01	Penyediaan Komponen Instalasi Listrik/Penerangan Bangunan Kantor	5) Perbaikan tatakelola pemerintahan dan pelayanan publik	Meningkatnya perwujudan tata kelola pemerintahan yang baik (S13)	Kab. Luwu Timur, Wotu, Semua Kelurahan	Persentase rata-rata kinerja pelayanan administrasi perkantoran terpenuhi (%)		Tersedianya Komponen Instalasi Listrik/Penerangan Bangunan Kantor	1 Tahun	Persentase rata-rata capaian kinerja administrasi umum perangkat daerah	100 %	38,047,000	45,000,000	
1	02	01	2.06	02	Penyediaan Peralatan dan Perlengkapan Kantor	5) Perbaikan tatakelola pemerintahan dan pelayanan publik	Meningkatnya perwujudan tata kelola pemerintahan yang baik (S13)	Kab. Luwu Timur, Wotu, Semua Kelurahan	Persentase rata-rata kinerja pelayanan administrasi perkantoran terpenuhi (%)		Tersedianya Peralatan dan Perlengkapan Kantor	144 Unit	Persentase rata-rata capaian kinerja administrasi umum perangkat daerah	100 %	243,638,400	250,000,000	
1	02	01	2.06	05	Penyediaan Barang Cetakan dan Penggandaan		Meningkatnya perwujudan tata kelola pemerintahan yang baik (S13)		Persentase rata-rata kinerja pelayanan administrasi perkantoran terpenuhi (%)		Tersedianya blangko cetak Non RM Tersedianya blangko cetak RM Tersedianya buku profil RS	31 Jenis 54 Jenis 75 Buku	Persentase rata-rata capaian kinerja administrasi umum perangkat daerah	100 %	137,000,000	150,000,000	
1	02	01	2.06	06	Penyediaan Bahan Bacaan dan Peraturan Perundang-undangan	5) Perbaikan tatakelola pemerintahan dan pelayanan publik	Meningkatnya perwujudan tata kelola pemerintahan yang baik (S13)	Kab. Luwu Timur, Wotu, Semua Kelurahan	Persentase rata-rata kinerja pelayanan administrasi perkantoran terpenuhi (%)		Tersedianya Bahan Bacaan dan Peraturan Perundang-Undangan	2 Jenis	Persentase rata-rata capaian kinerja administrasi umum perangkat daerah	100 %	14,805,000	20,000,000	
1	**02**	**01**	2.07		**Pengadaan Barang Milik Daerah Penunjang Urusan Pemerintah Daerah**										**440,000,000**	**500,000,000**	
1	02	01	2.07	02	Pengadaan Kendaraan Dinas Operasional atau Lapangan	5) Perbaikan tatakelola pemerintahan dan pelayanan publik	Meningkatnya perwujudan tata kelola pemerintahan yang baik (S13)	Kab. Luwu Timur, Wotu, Semua Kelurahan	Persentase rata-rata kinerja pelayanan administrasi perkantoran terpenuhi (%)		Jumlah Kendaraan Dinas Operasional atau Lapangan	2 Unit	Persentase Barang milik daerah penunjang urusan pemerintah daerah yang diadakan	100 %	440,000,000	500,000,000	

Program dan Kegiatan Perangkat Daerah
Kabupaten Luwu Timur
Tahun 2022

Unit Organisasi : 1.02.0.00.0.00.02.00 RSUD I LAGALIGO
Sub Unit Organisasi : 1.02.0.00.0.00.02.00 RSUD I LAGALIGO

Kode					Urusan/ Bidang Urusan Pemerintahan Daerah Dan Program/ Kegiatan	Prioritas Daerah	Sasaran Daerah	Lokasi	Indikator Kinerja						Pagu Indikatif (Rp.)	Prakiraan Maju (Rp.)	Keterangan
									Capaian Program		Keluaran Sub Kegiatan		Hasil Kegiatan				Prioritas Pembangunan Nasional
									Tolok Ukur	Target	Tolok Ukur	Target	Tolok Ukur	Target			
1	**02**	**01**	2.08		**Penyediaan Jasa Penunjang Urusan Pemerintahan Daerah**										**3,675,805,676**	**4,160,000,000**	
1	02	01	2.08	01	Penyediaan Jasa Surat Menyurat	5) Perbaikan tatakelola pemerintahan dan pelayanan publik	Meningkatnya perwujudan tata kelola pemerintahan yang baik (S13)	Kab. Luwu Timur, Wotu, Semua Kelurahan	Persentase rata-rata kinerja pelayanan administrasi perkantoran terpenuhi (%)		Jumlah Surat Masuk dan Keluar	1400 Lembar	Persentase rata-rata capaian kinerja Penyediaan Jasa Penunjang Urusan Pemerintahan Daerah	100 %	57,332,000	60,000,000	
1	02	01	2.08	02	Penyediaan Jasa Komunikasi, Sumber Daya Air dan Listrik	5) Perbaikan tatakelola pemerintahan dan pelayanan publik	Meningkatnya perwujudan tata kelola pemerintahan yang baik (S13)	Kab. Luwu Timur, Wotu, Semua Kelurahan	Persentase rata-rata kinerja pelayanan administrasi perkantoran terpenuhi (%)		Jenis Jasa Komunikasi, Sumber Daya Air dan Listrik yang Tersedia	4 Jenis	Persentase rata-rata capaian kinerja Penyediaan Jasa Penunjang Urusan Pemerintahan Daerah	100 %	1,467,333,372	1,500,000,000	
1	02	01	2.08	04	Penyediaan Jasa Pelayanan Umum Kantor	5) Perbaikan tatakelola pemerintahan dan pelayanan publik	Meningkatnya perwujudan tata kelola pemerintahan yang baik (S13)	Kab. Luwu Timur, Wotu, Semua Kelurahan	Persentase rata-rata kinerja pelayanan administrasi perkantoran terpenuhi (%)		Terlaksananya Pelayanan Kebersihan Kantor	1 Tahun	Persentase rata-rata capaian kinerja Penyediaan Jasa Penunjang Urusan Pemerintahan Daerah	100 %	2,151,140,304	2,600,000,000	
1	**02**	**01**	2.09		**Pemeliharaan Barang Milik Daerah Penunjang Urusan Pemerintahan Daerah**										**525,425,471**	**540,000,000**	
1	02	01	2.09	02	Penyediaan Jasa Pemeliharaan, Biaya Pemeliharaan, Pajak, dan Perizinan Kendaraan Dinas Operasional atau Lapangan	5) Perbaikan tatakelola pemerintahan dan pelayanan publik	Meningkatnya perwujudan tata kelola pemerintahan yang baik (S13)	Kab. Luwu Timur, Wotu, Semua Kelurahan	Persentase rata-rata kinerja pelayanan administrasi perkantoran terpenuhi (%)		Jumlah Kendaraan Dinas Yang Terpelihara	30 Unit	Persentase Barang milik daerah penunjang urusan pemerintahan daerah yang dipelihara	100 %	251,593,150	260,000,000	
1	02	01	2.09	09	Pemeliharaan/Rehabilitasi Gedung Kantor dan Bangunan Lainnya	5) Perbaikan tatakelola pemerintahan dan pelayanan publik	Meningkatnya perwujudan tata kelola pemerintahan yang baik (S13)	Kab. Luwu Timur, Wotu, Semua Kelurahan	Persentase rata-rata kinerja pelayanan administrasi perkantoran terpenuhi (%)		Jumlah Gedung Kantor Yang Dipelihara	1 Unit	Persentase Barang milik daerah penunjang urusan pemerintahan daerah yang dipelihara	100 %	273,832,321	280,000,000	
1	**02**	**01**	2.10		**Peningkatan Pelayanan BLUD**										**82,000,000,000**	**84,500,000,000**	
1	02	01	2.10	01	Pelayanan dan Penunjang Pelayanan BLUD	5) Perbaikan tatakelola pemerintahan dan pelayanan publik	Meningkatnya perwujudan tata kelola pemerintahan yang baik (S13)	Kab. Luwu Timur, Wotu, Semua Kelurahan	Persentase rata-rata kinerja pelayanan administrasi perkantoran terpenuhi (%)		Jumlah Kunjungan Pasien BLUD Jumlah PAD BLUD	117.418 Kunjungan 82000000000 Rupiah	Persentase Tingkat Kepuasan Pelanggan	100 %	82,000,000,000	84,500,000,000	
1	**02**	**02**			**PROGRAM PEMENUHAN UPAYA KESEHATAN PERORANGAN DAN UPAYA KESEHATAN MASYARAKAT**										**51,831,272,263**	**55,671,740,629**	
1	**02**	**02**	2.01		**Penyediaan Fasilitas Pelayanan Kesehatan untuk UKM dan UKP Kewenangan Daerah Kabupaten/Kota**										**38,871,960,267**	**41,403,740,629**	
1	02	02	2.01	05	Pengembangan Rumah Sakit	5) Perbaikan tatakelola pemerintahan dan pelayanan publik	Meningkatnya derajat pendidikan dan derajat kesehatan masyarakat dalam mendukung kualitas manusia yang tinggi (S8)	Kab. Luwu Timur, Wotu, Semua Kelurahan	persentase pasien rujukan yang dilayani		Jumlah Gedung yang Dibangun/Dikembangkan	4 Unit	Persentase Tersedianya dan Terpeliharanya Sarana, Prasarana, dan Alat Kesehatan	90 %	18,430,000,000	18,890,750,000	Meningkatkan Sumber Daya Manusia Yang Berkualitas Dan Berdaya Saing
1	02	02	2.01	11	Rehabilitasi dan Pemeliharaan Rumah Dinas Tenaga Kesehatan	5) Perbaikan tatakelola pemerintahan dan pelayanan publik	Meningkatnya derajat pendidikan dan derajat kesehatan masyarakat dalam mendukung kualitas manusia yang tinggi (S8)		persentase pasien rujukan yang dilayani		Jumlah Rumah Dinas Yang Terpelihara	5 Unit	Persentase Tersedianya dan Terpeliharanya Sarana, Prasarana, dan Alat Kesehatan	90 %	273,832,321	280,678,129	
1	02	02	2.01	13	Pengadaan Prasarana dan Pendukung Fasilitas Pelayanan Kesehatan	5) Perbaikan tatakelola pemerintahan dan pelayanan publik	Meningkatnya derajat pendidikan dan derajat kesehatan masyarakat dalam mendukung kualitas manusia yang tinggi (S8)	Kab. Luwu Timur, Wotu, Semua Kelurahan	persentase pasien rujukan yang dilayani		Jumlah Pengadaan Kendaraan Dinas/Operasional/Ambulance Rumah Sakit	7 Unit	Persentase Tersedianya dan Terpeliharanya Sarana, Prasarana, dan Alat Kesehatan	90 %	1,592,500,000	1,632,312,500	Meningkatkan Sumber Daya Manusia Yang Berkualitas Dan Berdaya Saing
1	02	02	2.01	14	Pengadaan Alat Kesehatan/Alat Penunjang Medik Fasilitas Pelayanan Kesehatan	5) Perbaikan tatakelola pemerintahan dan pelayanan publik	Meningkatnya derajat pendidikan dan derajat kesehatan masyarakat dalam mendukung kualitas manusia yang tinggi (S8)	Kab. Luwu Timur, Wotu, Semua Kelurahan	persentase pasien rujukan yang dilayani		Jumlah Pengadaan Alat Kesehatan/Kedokteran Rumah Sakit	395 Unit	Persentase Tersedianya dan Terpeliharanya Sarana, Prasarana, dan Alat Kesehatan	90 %	18,025,627,946	20,000,000,000	Meningkatkan Sumber Daya Manusia Yang Berkualitas Dan Berdaya Saing

Program dan Kegiatan Perangkat Daerah
Kabupaten Luwu Timur
Tahun 2022

Unit Organisasi : 1.02.0.00.0.00.02.00 RSUD I LAGALIGO
Sub Unit Organisasi : 1.02.0.00.0.00.02.00 RSUD I LAGALIGO

Kode					Urusan/ Bidang Urusan Pemerintahan Daerah Dan Program/ Kegiatan	Prioritas Daerah	Sasaran Daerah	Lokasi	Indikator Kinerja						Pagu Indikatif (Rp.)	Prakiraan Maju (Rp.)	Keterangan
									Capaian Program		Keluaran Sub Kegiatan		Hasil Kegiatan				Prioritas Pembangunan Nasional
									Tolok Ukur	Target	Tolok Ukur	Target	Tolok Ukur	Target			
1	02	02	2.01	20	Pemeliharaan Rutin dan Berkala Alat Kesehatan/Alat Penunjang Medik Fasilitas Pelayanan Kesehatan	5) Perbaikan tatakelola pemerintahan dan pelayanan publik	Meningkatnya derajat pendidikan dan derajat kesehatan masyarakat dalam mendukung kualitas manusia yang tinggi (S8)	Kab. Luwu Timur, Wotu, Semua Kelurahan	persentase pasien rujukan yang dilayani		Jumlah Alat Kesehatan/Alat Penunjang Medik Fasilitas Pelayanan Kesehatan Yang Terpelihara	283 Unit	Persentase Tersedianya dan Terpeliharanya Sarana, Prasarana, dan Alat Kesehatan	90 %	550,000,000	600,000,000	
1	**02**	**02**	2.02		**Penyediaan Layanan Kesehatan untuk UKM dan UKP Rujukan Tingkat Daerah Kabupaten/Kota**										**11,261,721,996**	**12,368,000,000**	
1	02	02	2.02	18	Pengelolaan Pelayanan Promosi Kesehatan	5) Perbaikan tatakelola pemerintahan dan pelayanan publik	Meningkatnya derajat pendidikan dan derajat kesehatan masyarakat dalam mendukung kualitas manusia yang tinggi (S8)	Kab. Luwu Timur, Wotu, Semua Kelurahan	persentase pasien rujukan yang dilayani		Jumlah Kegiatan Promosi Kesehatan dan Kehumasan Yang Terlaksana	5 Kegiatan	Tersedianya Layanan Kesehatan Rujukan	100 %	100,000,000	100,000,000	
1	02	02	2.02	20	Pengelolaan Surveilans Kesehatan	5) Perbaikan tatakelola pemerintahan dan pelayanan publik	Meningkatnya derajat pendidikan dan derajat kesehatan masyarakat dalam mendukung kualitas manusia yang tinggi (S8)	Kab. Luwu Timur, Wotu, Semua Kelurahan	persentase pasien rujukan yang dilayani		Jumlah Laporan Atau Data Yang Disiapkan	5 Laporan/Data	Tersedianya Layanan Kesehatan Rujukan	100 %	19,303,000	20,000,000	
1	02	02	2.02	32	Operasional Pelayanan Rumah Sakit	5) Perbaikan tatakelola pemerintahan dan pelayanan publik	Meningkatnya derajat pendidikan dan derajat kesehatan masyarakat dalam mendukung kualitas manusia yang tinggi (S8)	Kab. Luwu Timur, Wotu, Semua Kelurahan	persentase pasien rujukan yang dilayani		Presentase Capaian Standar Pelayanan Minimal Rumah Sakit	93 %	Tersedianya Layanan Kesehatan Rujukan	100 %	10,894,418,996	12,000,000,000	
1	02	02	2.02	35	Pelaksanaan Akreditasi Fasilitas Kesehatan di Kabupaten/Kota	5) Perbaikan tatakelola pemerintahan dan pelayanan publik	Meningkatnya derajat pendidikan dan derajat kesehatan masyarakat dalam mendukung kualitas manusia yang tinggi (S8)	Kab. Luwu Timur, Wotu, Semua Kelurahan	persentase pasien rujukan yang dilayani				Tersedianya Layanan Kesehatan Rujukan	100 %	248,000,000	248,000,000	
1	**02**	**02**	2.03		**Penyelenggaraan Sistem Informasi Kesehatan secara Terintegrasi**										**1,697,590,000**	**1,900,000,000**	
1	02	02	2.03	01	Pengelolaan Data dan Informasi Kesehatan	5) Perbaikan tatakelola pemerintahan dan pelayanan publik	Meningkatnya derajat pendidikan dan derajat kesehatan masyarakat dalam mendukung kualitas manusia yang tinggi (S8)	Kab. Luwu Timur, Wotu, Semua Kelurahan	persentase pasien rujukan yang dilayani		Tersedianya Data dan Informasi Kesehatan Pada Sistem Informasi Rumah Sakit	1 Tahun	Terselenggaranya Sistem Informasi Kesehatan Secara Terintegrasi	100 %	623,000,000	700,000,000	
1	02	02	2.03	03	Pengadaan Alat/Perangkat Sistem Informasi Kesehatan dan Jaringan Internet	5) Perbaikan tatakelola pemerintahan dan pelayanan publik	Meningkatnya derajat pendidikan dan derajat kesehatan masyarakat dalam mendukung kualitas manusia yang tinggi (S8)	Kab. Luwu Timur, Wotu, Semua Kelurahan	persentase pasien rujukan yang dilayani		Jumlah Alat/Perangkat Sistem Informasi Kesehatan dan Jaringan Internet	1 Paket	Terselenggaranya Sistem Informasi Kesehatan Secara Terintegrasi	100 %	1,074,590,000	1,200,000,000	
1	**02**	**03**			**PROGRAM PENINGKATAN KAPASITAS SUMBER DAYA MANUSIA KESEHATAN**										**405,000,000**	**700,000,000**	
1	**02**	**03**	2.03		**Pengembangan Mutu dan Peningkatan Kompetensi Teknis Sumber Daya Manusia Kesehatan Tingkat Daerah Kabupaten/Kota**										**405,000,000**	**700,000,000**	
1	02	03	2.03	01	Pengembangan Mutu dan Peningkatan Kompetensi Teknis Sumber Daya Manusia Kesehatan Tingkat Daerah Kabupaten/Kota	5) Perbaikan tatakelola pemerintahan dan pelayanan publik	Meningkatnya derajat pendidikan dan derajat kesehatan masyarakat dalam mendukung kualitas manusia yang tinggi (S8)	Kab. Luwu Timur, Wotu, Semua Kelurahan	Persentase Meningkatnya Mutu Sumberdaya Manusia bidang Kesehatan		Jumlah Sumber Daya Manusia Kesehatan Yang Mengikuti Kegiatan Peningkatan Kompetensi Teknis	135 Orang	Terlaksananya Keikusertaan Tenaga Kesehatan dalam Inhouse Training	3 Kegiatan	405,000,000	700,000,000	Meningkatkan Sumber Daya Manusia Yang Berkualitas Dan Berdaya Saing
														TOTAL	**166,896,375,694**	**174,830,055,810**	

Program dan Kegiatan Perangkat Daerah
Kabupaten Luwu Timur
Tahun 2022

Unit Organisasi : 1.03.0.00.0.00.01.00 Dinas Pekerjaan Umum dan Penataan Ruang
Sub Unit Organisasi : 1.03.0.00.0.00.01.00 Dinas Pekerjaan Umum dan Penataan Ruang

Kode					Urusan/ Bidang Urusan Pemerintahan Daerah Dan Program/ Kegiatan	Prioritas Daerah	Sasaran Daerah	Lokasi	Indikator Kinerja						Pagu Indikatif (Rp.)	Prakiraan Maju (Rp.)	Keterangan
									Capaian Program		Keluaran Sub Kegiatan		Hasil Kegiatan				
									Tolok Ukur	Target	Tolok Ukur	Target	Tolok Ukur	Target			Prioritas Pembangunan Nasional
1					**URUSAN PEMERINTAHAN WAJIB YANG BERKAITAN DENGAN PELAYANAN DASAR**												
1	**03**				**URUSAN PEMERINTAHAN BIDANG PEKERJAAN UMUM DAN PENATAAN RUANG**										**163,995,190,194**	**163,995,190,194**	
1	**03**	**01**			**PROGRAM PENUNJANG URUSAN PEMERINTAHAN DAERAH KABUPATEN/KOTA**										**11,841,387,869**	**11,841,387,869**	
1	**03**	**01**	2.01		**Perencanaan, Penganggaran, dan Evaluasi Kinerja Perangkat Daerah**										**165,845,418**	**165,845,418**	
1	03	01	2.01	01	Penyusunan Dokumen Perencanaan Perangkat Daerah	3) Peningkatan kualitas layanan infrastruktur dan Pengembangan Wilayah			Persentase Rata-rata penunjang urusan pemerintah daerah		Jumlah dokumen perencanaan yang disusun	3 Dokumen			50,000,000	50,000,000	
1	03	01	2.01	02	Koordinasi dan Penyusunan Dokumen RKA-SKPD	3) Peningkatan kualitas layanan infrastruktur dan Pengembangan Wilayah			Persentase Rata-rata penunjang urusan pemerintah daerah		Jumlah dokumen rencana kerja anggaran yang disusun	2 Dokumen			50,000,000	50,000,000	
1	03	01	2.01	04	Koordinasi dan Penyusunan DPA-SKPD	3) Peningkatan kualitas layanan infrastruktur dan Pengembangan Wilayah			Persentase Rata-rata penunjang urusan pemerintah daerah		Jumlah dokumen pelaksanaan anggaran yang disusun	2 Dokumen			23,947,956	23,947,956	
1	03	01	2.01	07	Evaluasi Kinerja Perangkat Daerah	3) Peningkatan kualitas layanan infrastruktur dan Pengembangan Wilayah			Persentase Rata-rata penunjang urusan pemerintah daerah		Jumlah dokumen evaluasi kinerja	16 Dokumen			41,897,462	41,897,462	
1	**03**	**01**	2.02		**Administrasi Keuangan Perangkat Daerah**										**9,098,073,993**	**9,098,073,993**	
1	03	01	2.02	01	Penyediaan Gaji dan Tunjangan ASN	3) Peningkatan kualitas layanan infrastruktur dan Pengembangan Wilayah			Persentase Rata-rata penunjang urusan pemerintah daerah		Terbayarnya gaji dan tunjangan ASN	14 Bulan			9,023,073,993	9,023,073,993	
1	03	01	2.02	05	Koordinasi dan Penyusunan Laporan Keuangan Akhir Tahun SKPD	3) Peningkatan kualitas layanan infrastruktur dan Pengembangan Wilayah			Persentase Rata-rata penunjang urusan pemerintah daerah		Jumlah laporan keuangan akhir tahun SKPD yang disusun	1 Dokumen			50,000,000	50,000,000	
1	03	01	2.02	07	Koordinasi dan Penyusunan Laporan Keuangan Bulanan/Triwulanan/Semesteran SKPD	3) Peningkatan kualitas layanan infrastruktur dan Pengembangan Wilayah			Persentase Rata-rata penunjang urusan pemerintah daerah		Jumlaj Laporan keuangan bulanan/triwulan/semesteran SKPD yang disusun	18 Dokumen			25,000,000	25,000,000	
1	**03**	**01**	2.03		**Administrasi Barang Milik Daerah pada Perangkat Daerah**										**34,439,055**	**34,439,055**	
1	03	01	2.03	06	Penatausahaan Barang Milik Daerah pada SKPD	3) Peningkatan kualitas layanan infrastruktur dan Pengembangan Wilayah			Persentase Rata-rata penunjang urusan pemerintah daerah		Jumlah dokumen penatausahaan barang milik daerah	4 Dokumen			34,439,055	34,439,055	
1	**03**	**01**	2.05		**Administrasi Kepegawaian Perangkat Daerah**										**240,258,044**	**240,258,044**	
1	03	01	2.05	02	Pengadaan Pakaian Dinas Beserta Atribut Kelengkapannya	3) Peningkatan kualitas layanan infrastruktur dan Pengembangan Wilayah			Persentase Rata-rata penunjang urusan pemerintah daerah		Jumlah pakaian dinas beserta atribut perlengkapannya yang diadakan	1 Paket			87,850,000	87,850,000	

Program dan Kegiatan Perangkat Daerah
Kabupaten Luwu Timur
Tahun 2022

Unit Organisasi : 1.03.0.00.0.00.01.00 Dinas Pekerjaan Umum dan Penataan Ruang
Sub Unit Organisasi : 1.03.0.00.0.00.01.00 Dinas Pekerjaan Umum dan Penataan Ruang

Kode					Urusan/ Bidang Urusan Pemerintahan Daerah Dan Program/ Kegiatan	Prioritas Daerah	Sasaran Daerah	Lokasi	Indikator Kinerja						Pagu Indikatif (Rp.)	Prakiraan Maju (Rp.)	Keterangan
									Capaian Program		Keluaran Sub Kegiatan		Hasil Kegiatan				Prioritas Pembangunan Nasional
									Tolok Ukur	Target	Tolok Ukur	Target	Tolok Ukur	Target			
1	03	01	2.05	03	Pendataan dan Pengolahan Administrasi Kepegawaian	3) Peningkatan kualitas layanan infrastruktur dan Pengembangan Wilayah			Persentase Rata-rata penunjang urusan pemerintah daerah		Jumlah data administrasi yang dimuktahirkan	2 Kali			23,978,044	23,978,044	
1	03	01	2.05	10	Sosialisasi Peraturan Perundang-Undangan	3) Peningkatan kualitas layanan infrastruktur dan Pengembangan Wilayah			Persentase Rata-rata penunjang urusan pemerintah daerah		Jumlah aparatur yang mengikuti workshop, seminar perundang-undangan	5 Aparatur			13,690,000	13,690,000	
1	03	01	2.05	11	Bimbingan Teknis Implementasi Peraturan Perundang-Undangan	3) Peningkatan kualitas layanan infrastruktur dan Pengembangan Wilayah			Persentase Rata-rata penunjang urusan pemerintah daerah		Jumlah aparatur yang mengikuti bimtek, diklat, perundangan-undanga	13 Aparatur			114,740,000	114,740,000	
1	**03**	**01**	2.06		**Administrasi Umum Perangkat Daerah**										**679,920,050**	**679,920,050**	
1	03	01	2.06	01	Penyediaan Komponen Instalasi Listrik/Penerangan Bangunan Kantor	3) Peningkatan kualitas layanan infrastruktur dan Pengembangan Wilayah			Persentase Rata-rata penunjang urusan pemerintah daerah		Jumlah komponen listrik (buah)	46 Buah			3,583,150	3,583,150	
1	03	01	2.06	02	Penyediaan Peralatan dan Perlengkapan Kantor	3) Peningkatan kualitas layanan infrastruktur dan Pengembangan Wilayah			Persentase Rata-rata penunjang urusan pemerintah daerah		Jumlah peralatan dan perlengkapan kantor yang disediakan (unit)	10 Unit			150,000,000	150,000,000	
1	03	01	2.06	04	Penyediaan Bahan Logistik Kantor	3) Peningkatan kualitas layanan infrastruktur dan Pengembangan Wilayah			Persentase Rata-rata penunjang urusan pemerintah daerah		Jumlah bahan logistik kantor yang disediakan	29 Jenis			26,163,500	26,163,500	
1	03	01	2.06	05	Penyediaan Barang Cetakan dan Penggandaan	3) Peningkatan kualitas layanan infrastruktur dan Pengembangan Wilayah			Persentase Rata-rata penunjang urusan pemerintah daerah		Jumlah barang cetakan dan penggandaan yang disediakan	7 Jenis			28,125,000	28,125,000	
1	03	01	2.06	06	Penyediaan Bahan Bacaan dan Peraturan Perundang-undangan	3) Peningkatan kualitas layanan infrastruktur dan Pengembangan Wilayah			Persentase Rata-rata penunjang urusan pemerintah daerah		Jumlah bahan bacaan dan peraturan perundan-undangan yang disediakan	72 buah			15,840,000	15,840,000	
1	03	01	2.06	08	Fasilitasi Kunjungan Tamu	3) Peningkatan kualitas layanan infrastruktur dan Pengembangan Wilayah			Persentase Rata-rata penunjang urusan pemerintah daerah		Jumlah makan/minum yang disiapkan	560 Kotak			20,600,000	20,600,000	
1	03	01	2.06	09	Penyelenggaraan Rapat Koordinasi dan Konsultasi SKPD	3) Peningkatan kualitas layanan infrastruktur dan Pengembangan Wilayah			Persentase Rata-rata penunjang urusan pemerintah daerah		Jumlah koordinasi dan konsultasi dalam dan luar daerah yang dilaksanakan	100 Kali			435,608,400	435,608,400	
1	**03**	**01**	2.07		**Pengadaan Barang Milik Daerah Penunjang Urusan Pemerintah Daerah**										**269,239,600**	**269,239,600**	

Program dan Kegiatan Perangkat Daerah
Kabupaten Luwu Timur
Tahun 2022

Unit Organisasi : 1.03.0.00.0.00.01.00 Dinas Pekerjaan Umum dan Penataan Ruang
Sub Unit Organisasi : 1.03.0.00.0.00.01.00 Dinas Pekerjaan Umum dan Penataan Ruang

Kode					Urusan/ Bidang Urusan Pemerintahan Daerah Dan Program/ Kegiatan	Prioritas Daerah	Sasaran Daerah	Lokasi	Indikator Kinerja						Pagu Indikatif (Rp.)	Prakiraan Maju (Rp.)	Keterangan
									Capaian Program		Keluaran Sub Kegiatan		Hasil Kegiatan				
									Tolok Ukur	Target	Tolok Ukur	Target	Tolok Ukur	Target			Prioritas Pembangunan Nasional
1	03	01	2.07	01	Pengadaan Kendaraan Perorangan Dinas atau Kendaraan Dinas Jabatan	3) Peningkatan kualitas layanan infrastruktur dan Pengembangan Wilayah			Persentase Rata-rata penunjang urusan pemerintah daerah		Jumlah kendaraan perorangan dinas atau kendaraan dinas jabatan yang diadakan	3 Unit			61,699,600	61,699,600	
1	03	01	2.07	05	Pengadaan Mebel				Persentase Rata-rata penunjang urusan pemerintah daerah		Jumlah mebel yang diadakan	142 Unit			184,940,000	184,940,000	
1	03	01	2.07	11	Pengadaan Sarana dan Prasarana Pendukung Gedung Kantor atau Bangunan Lainnya	3) Peningkatan kualitas layanan infrastruktur dan Pengembangan Wilayah			Persentase Rata-rata penunjang urusan pemerintah daerah		Jumlah sarana dan prasarana pendukung gedung kantor atau bangunan lainnya yang diadakan	26 Unit			22,600,000	22,600,000	
1	**03**	**01**	2.08		**Penyediaan Jasa Penunjang Urusan Pemerintahan Daerah**										**349,234,509**	**349,234,509**	
1	03	01	2.08	01	Penyediaan Jasa Surat Menyurat	3) Peningkatan kualitas layanan infrastruktur dan Pengembangan Wilayah			Persentase Rata-rata penunjang urusan pemerintah daerah		Jumlah surat yang diagendakan	800 Surat			16,835,657	16,835,657	
1	03	01	2.08	02	Penyediaan Jasa Komunikasi, Sumber Daya Air dan Listrik	3) Peningkatan kualitas layanan infrastruktur dan Pengembangan Wilayah			Persentase Rata-rata penunjang urusan pemerintah daerah		Jumlah rekening bulanan jasa komunikasi, sumber daya air dan listrik yang terbayarkan	96 Rekening			89,398,852	89,398,852	
1	03	01	2.08	04	Penyediaan Jasa Pelayanan Umum Kantor	3) Peningkatan kualitas layanan infrastruktur dan Pengembangan Wilayah			Persentase Rata-rata penunjang urusan pemerintah daerah		Jumlah tenaga pendukung administrasi/teknis yang terbayarkan	19 Orang			243,000,000	243,000,000	
1	**03**	**01**	2.09		**Pemeliharaan Barang Milik Daerah Penunjang Urusan Pemerintahan Daerah**										**1,004,377,200**	**1,004,377,200**	
1	03	01	2.09	01	Penyediaan Jasa Pemeliharaan, Biaya Pemeliharaan dan Pajak Kendaraan Perorangan Dinas atau Kendaraan Dinas Jabatan	3) Peningkatan kualitas layanan infrastruktur dan Pengembangan Wilayah			Persentase Rata-rata penunjang urusan pemerintah daerah		Jumlah kendaraan dinas jabatan yang dipelihara	18 Kendaraan			186,090,000	186,090,000	
1	03	01	2.09	02	Penyediaan Jasa Pemeliharaan, Biaya Pemeliharaan, Pajak, dan Perizinan Kendaraan Dinas Operasional atau Lapangan	3) Peningkatan kualitas layanan infrastruktur dan Pengembangan Wilayah			Persentase Rata-rata penunjang urusan pemerintah daerah		Jumlah kendaraan dinas operasional yang dipelihara	2 Kendaraan			109,600,000	109,600,000	
1	03	01	2.09	03	Penyediaan Jasa Pemeliharaan, Biaya Pemeliharaan dan Perizinan Alat Besar	3) Peningkatan kualitas layanan infrastruktur dan Pengembangan Wilayah			Persentase Rata-rata penunjang urusan pemerintah daerah		Jumlah alat besar yang dipelihara	5 Alat			556,000,000	556,000,000	
1	03	01	2.09	06	Pemeliharaan Peralatan dan Mesin Lainnya	3) Peningkatan kualitas layanan infrastruktur dan Pengembangan Wilayah			Persentase Rata-rata penunjang urusan pemerintah daerah		Jumlah peralatan/perlengkapan kantor yang dipelihara	73 Buah			68,837,200	68,837,200	

Program dan Kegiatan Perangkat Daerah
Kabupaten Luwu Timur
Tahun 2022

Unit Organisasi : 1.03.0.00.0.00.01.00 Dinas Pekerjaan Umum dan Penataan Ruang
Sub Unit Organisasi : 1.03.0.00.0.00.01.00 Dinas Pekerjaan Umum dan Penataan Ruang

Kode					Urusan/ Bidang Urusan Pemerintahan Daerah Dan Program/ Kegiatan	Prioritas Daerah	Sasaran Daerah	Lokasi	Indikator Kinerja						Pagu Indikatif (Rp.)	Prakiraan Maju (Rp.)	Keterangan
									Capaian Program		Keluaran Sub Kegiatan		Hasil Kegiatan				
									Tolok Ukur	Target	Tolok Ukur	Target	Tolok Ukur	Target			Prioritas Pembangunan Nasional
1	03	01	2.09	09	Pemeliharaan/Rehabilitasi Gedung Kantor dan Bangunan Lainnya	3) Peningkatan kualitas layanan infrastruktur dan Pengembangan Wilayah			Persentase Rata-rata penunjang urusan pemerintah daerah		Jumlah gedung/kantor yang dipelihara	1 Gedung			83,850,000	83,850,000	
1	**03**	**02**			**PROGRAM PENGELOLAAN SUMBER DAYA AIR (SDA)**										**27,977,167,921**	**27,977,167,921**	
1	**03**	**02**	2.01		**Pengelolaan SDA dan Bangunan Pengaman Pantai pada Wilayah Sungai (WS) dalam 1 (satu) Daerah Kabupaten/Kota**										**12,481,959,897**	**12,481,959,897**	
1	03	02	2.01	09	Pembangunan Tanggul Sungai	3) Peningkatan kualitas layanan infrastruktur dan Pengembangan Wilayah			Persentase luas irigasi kondisi baik		Panjang Tanggul Sungai yang di bangun	0.13 KM			539,999,500	539,999,500	
1	03	02	2.01	10	Pembangunan Bangunan Perkuatan Tebing				Persentase luas irigasi kondisi baik		Panjang Bangunan Perkuatan Tebing yang di bangun	1.37 KM			7,171,346,578	7,171,346,578	
1	03	02	2.01	11	Pembangunan Pintu Air/Bendung Pengendali Banjir	3) Peningkatan kualitas layanan infrastruktur dan Pengembangan Wilayah			Persentase luas irigasi kondisi baik		Jumlah Pintu Air/Bendung Pengendali Banjir yang di bangun	1 KM			28,419,545	28,419,545	
1	03	02	2.01	18	Pembangunan Seawall dan Bangunan Pengaman Pantai Lainnya	3) Peningkatan kualitas layanan infrastruktur dan Pengembangan Wilayah			Persentase luas irigasi kondisi baik		Panjang Seawall dan Bangunan Pengaman Pantai Lainnya yang di bangun	0.076 KM			2,089,200,074	2,089,200,074	
1	03	02	2.01	24	Rehabilitasi Tanggul Sungai	3) Peningkatan kualitas layanan infrastruktur dan Pengembangan Wilayah			Persentase luas irigasi kondisi baik		Panjang Tanggul Sungai yang di pelihara	0.08 KM			323,999,700	323,999,700	
1	03	02	2.01	25	Rehabilitasi Bangunan Perkuatan Tebing				Persentase luas irigasi kondisi baik		Panjang Bangunan Perkuatan Tebing yang di pelihara	0.108 KM			539,999,500	539,999,500	
1	03	02	2.01	26	Rehabilitasi Pintu Air/Bendung Pengendali Banjir	3) Peningkatan kualitas layanan infrastruktur dan Pengembangan Wilayah			Persentase luas irigasi kondisi baik		Jumlah Pintu Air/Bendung Pengendali Banjir yang di pelihara	1 Unit			107,990,000	107,990,000	
1	03	02	2.01	33	Rehabilitasi Seawall dan Bangunan Pengaman Pantai Lainnya	3) Peningkatan kualitas layanan infrastruktur dan Pengembangan Wilayah			Persentase luas irigasi kondisi baik		Panjang Seawall dan Bangunan Pengaman Pantai Lainnya yang di pelihara	0.025 KM			324,000,000	324,000,000	
1	03	02	2.01	46	Normalisasi/Restorasi Sungai				Persentase luas irigasi kondisi baik		Panjang Sungai yang di Normalisasi	53.4 KM			1,357,005,000	1,357,005,000	
1	**03**	**02**	2.02		**Pengembangan dan Pengelolaan Sistem Irigasi Primer dan Sekunder pada Daerah Irigasi yang Luasnya dibawah 1000 Ha dalam 1 (satu) Daerah Kabupaten/Kota**										**15,495,208,024**	**15,495,208,024**	
1	03	02	2.02	03	Pembangunan Bendung Irigasi	3) Peningkatan kualitas layanan infrastruktur dan Pengembangan Wilayah			Persentase luas irigasi kondisi baik		Jumlah Bendung yang di bangun	2 Unit			1,524,828,912	1,524,828,912	

Program dan Kegiatan Perangkat Daerah
Kabupaten Luwu Timur
Tahun 2022

Unit Organisasi : 1.03.0.00.0.00.01.00 Dinas Pekerjaan Umum dan Penataan Ruang
Sub Unit Organisasi : 1.03.0.00.0.00.01.00 Dinas Pekerjaan Umum dan Penataan Ruang

Kode					Urusan/ Bidang Urusan Pemerintahan Daerah Dan Program/ Kegiatan	Prioritas Daerah	Sasaran Daerah	Lokasi	Indikator Kinerja						Pagu Indikatif (Rp.)	Prakiraan Maju (Rp.)	Keterangan
									Capaian Program		Keluaran Sub Kegiatan		Hasil Kegiatan				
									Tolok Ukur	Target	Tolok Ukur	Target	Tolok Ukur	Target			Prioritas Pembangunan Nasional
1	03	02	2.02	14	Rehabilitasi Jaringan Irigasi Permukaan	3) Peningkatan kualitas layanan infrastruktur dan Pengembangan Wilayah			Persentase luas irigasi kondisi baik		Panjang Jaringan Irigasi yang di rehabilitasi	2.60 KM			12,102,259,787	12,102,259,787	
1	03	02	2.02	21	Operasi dan Pemeliharaan Jaringan Irigasi Permukaan	3) Peningkatan kualitas layanan infrastruktur dan Pengembangan Wilayah			Persentase luas irigasi kondisi baik		Panjang Jaringan Irigasi Permukaan yang di pelihara	0.45 KM			1,055,335,055	1,055,335,055	
1	03	02	2.02	22	Operasi dan Pemeliharaan Bendung Irigasi	3) Peningkatan kualitas layanan infrastruktur dan Pengembangan Wilayah			Persentase luas irigasi kondisi baik		Jumlah Bendung Irigasi yang di pelihara	5 Unit			710,096,000	710,096,000	
1	03	02	2.02	27	Operasional Unit Pengelola Irigasi	3) Peningkatan kualitas layanan infrastruktur dan Pengembangan Wilayah			Persentase luas irigasi kondisi baik		Jumlah Laporan Informasi Musim Tanam	2 Laporan			92,674,640	92,674,640	
1	03	02	2.02	28	Pengelolaan dan Pengawasan Alokasi Air Irigasi	3) Peningkatan kualitas layanan infrastruktur dan Pengembangan Wilayah			Persentase luas irigasi kondisi baik		Jumlah Laporan Informasi Musim Tanam	2 Laporan			10,013,630	10,013,630	
1	**03**	**03**			**PROGRAM PENGELOLAAN DAN PENGEMBANGAN SISTEM PENYEDIAAN AIR MINUM**										**10,638,763,368**	**10,638,763,368**	
1	**03**	**03**	2.01		**Pengelolaan dan Pengembangan Sistem Penyediaan Air Minum (SPAM) di Daerah Kabupaten/Kota**										**10,638,763,368**	**10,638,763,368**	
1	03	03	2.01	01	Penyusunan Rencana, Kebijakan, Strategi dan Teknis SPAM	3) Peningkatan kualitas layanan infrastruktur dan Pengembangan Wilayah			Persentase jumlah KK berakses air minum		Dokumen aatabase air Iminum	1 Dokumen			200,000,000	200,000,000	
1	03	03	2.01	04	Pembangunan SPAM Jaringan Perpipaan di Kawasan Perdesaan	3) Peningkatan kualitas layanan infrastruktur dan Pengembangan Wilayah			Persentase jumlah KK berakses air minum		Jumlah SPAM Jaringan Perpipaan Kawasan Perdesaan yang dibangun	3 SPAM			2,059,225,000	2,059,225,000	
1	03	03	2.01	05	Peningkatan SPAM Jaringan Perpipaan di Kawasan Perkotaan	3) Peningkatan kualitas layanan infrastruktur dan Pengembangan Wilayah			Persentase jumlah KK berakses air minum		Jumlah SPAM Jaringan Perpipaan Kawasan Perkotaan yang ditingkatkan	1 SPAM			839,760,000	839,760,000	
1	03	03	2.01	06	Peningkatan SPAM Jaringan Perpipaan di Kawasan Perdesaan	3) Peningkatan kualitas layanan infrastruktur dan Pengembangan Wilayah			Persentase jumlah KK berakses air minum		Jumlah SPAM jaringan perpipaan kawasan perdesaan yang ditingkatkan	8 SPAM			4,892,922,998	4,892,922,998	
1	03	03	2.01	11	Pembinaan dan Pengawasan Terhadap Penyelenggaraan SPAM oleh Pemerintah Desa dan Kelompok Masyarakat	3) Peningkatan kualitas layanan infrastruktur dan Pengembangan Wilayah			Persentase jumlah KK berakses air minum		Jumlah Kegiatan Pembinaan SPAM yang Terlaksana	1 Kegiatan			75,057,930	75,057,930	

Program dan Kegiatan Perangkat Daerah
Kabupaten Luwu Timur
Tahun 2022

Unit Organisasi : 1.03.0.00.0.00.01.00 Dinas Pekerjaan Umum dan Penataan Ruang
Sub Unit Organisasi : 1.03.0.00.0.00.01.00 Dinas Pekerjaan Umum dan Penataan Ruang

Kode					Urusan/ Bidang Urusan Pemerintahan Daerah Dan Program/ Kegiatan	Prioritas Daerah	Sasaran Daerah	Lokasi	Indikator Kinerja						Pagu Indikatif (Rp.)	Prakiraan Maju (Rp.)	Keterangan
									Capaian Program		Keluaran Sub Kegiatan		Hasil Kegiatan				Prioritas Pembangunan Nasional
									Tolok Ukur	Target	Tolok Ukur	Target	Tolok Ukur	Target			
1	03	03	2.01	19	Perluasan SPAM Jaringan Perpipaan di Kawasan Perdesaan	3) Peningkatan kualitas layanan infrastruktur dan Pengembangan Wilayah			Persentase jumlah KK berakses air minum		Jumlah SPAM Jaringan Perpipaan Kawasan Perdesaan yang di kembangkan	5 SPAM			2,571,797,440	2,571,797,440	
1	**03**	**04**			**PROGRAM PENGEMBANGAN SISTEM DAN PENGELOLAAN PERSAMPAHAN REGIONAL**										**550,001,646**	**550,001,646**	
1	**03**	**04**	2.01		**Pengembangan Sistem dan Pengelolaan Persampahan di Daerah Kabupaten/Kota**										**550,001,646**	**550,001,646**	
1	03	04	2.01	03	Pembangunan TPA/TPST/SPA/TPS-3R/TPS	3) Peningkatan kualitas layanan infrastruktur dan Pengembangan Wilayah					Jumlah TPS-3R/TPS yang dibangun	1 Unit			150,001,646	150,001,646	
1	03	04	2.01	04	Rehabilitasi TPA/TPST/SPA/TPS-3R/TPS	3) Peningkatan kualitas layanan infrastruktur dan Pengembangan Wilayah					Jumlah TPA/TPST/SPA/TPS-3R/TPS yang dipelihara	1 Unit			150,000,000	150,000,000	
1	03	04	2.01	06	Penyediaan Sarana Persampahan	3) Peningkatan kualitas layanan infrastruktur dan Pengembangan Wilayah					jumlah sarana persamahan yang diadakan	1 Unit			250,000,000	250,000,000	
1	**03**	**05**			**PROGRAM PENGELOLAAN DAN PENGEMBANGAN SISTEM AIR LIMBAH**										**14,599,941,500**	**14,599,941,500**	
1	**03**	**05**	2.01		**Pengelolaan dan Pengembangan Sistem Air Limbah Domestik dalam Daerah Kabupaten/Kota**										**14,599,941,500**	**14,599,941,500**	
1	03	05	2.01	01	Penyusunan Rencana, Kebijakan, Strategi dan Teknis Sistem Pengelolaan Air Limbah Domestik dalam Daerah Kabupaten/Kota	3) Peningkatan kualitas layanan infrastruktur dan Pengembangan Wilayah			Persentase kk yang berakses sanitasi layak		Dokumen database air limbah domestik	1 Dokumen			200,000,000	200,000,000	
1	03	05	2.01	06	Pembangunan/Penyediaan Sub Sistem Pengolahan Setempat	3) Peningkatan kualitas layanan infrastruktur dan Pengembangan Wilayah			Persentase kk yang berakses sanitasi layak		Jumlah Sarana dan Prasarana Air Limbah yang dibangun	1820 SR			14,399,941,500	14,399,941,500	
1	**03**	**06**			**PROGRAM PENGELOLAAN DAN PENGEMBANGAN SISTEM DRAINASE**										**2,662,619,504**	**2,662,619,504**	
1	**03**	**06**	2.01		**Pengelolaan dan Pengembangan Sistem Drainase yang Terhubung Langsung dengan Sungai dalam Daerah Kabupaten/Kota**										**2,662,619,504**	**2,662,619,504**	
1	03	06	2.01	12	Pembangunan Sistem Drainase Lingkungan						Panjang drainase yang dibangun	2.3379 km			2,462,619,504	2,462,619,504	
1	03	06	2.01	14	Rehabilitasi Saluran Drainase Lingkungan						Panjang drainase yang dipelihara	0.1 Km			200,000,000	200,000,000	
1	**03**	**07**			**PROGRAM PENGEMBANGAN PERMUKIMAN**										**500,000,000**	**500,000,000**	
1	**03**	**07**	2.01		**Penyelenggaraan Infrastruktur pada Permukiman di Kawasan Strategis Daerah Kabupaten/Kota**										**500,000,000**	**500,000,000**	
1	03	07	2.01	01	Pembangunan dan Pengembangan Infrastruktur Kawasan Permukiman di Kawasan Strategis Daerah Kabupaten/Kota	3) Peningkatan kualitas layanan infrastruktur dan Pengembangan Wilayah					Jumlah ilampu penerangan jalan	100 Unit			500,000,000	500,000,000	
1	**03**	**08**			**PROGRAM PENATAAN BANGUNAN GEDUNG**										**77,674,370**	**77,674,370**	
1	**03**	**08**	2.01		**Penyelenggaraan Bangunan Gedung di Wilayah Daerah Kabupaten/Kota, Pemberian Izin Mendirikan Bangunan (IMB) dan Sertifikat Laik Fungsi Bangunan Gedung**										**77,674,370**	**77,674,370**	

Program dan Kegiatan Perangkat Daerah
Kabupaten Luwu Timur
Tahun 2022

Unit Organisasi : 1.03.0.00.0.00.01.00 Dinas Pekerjaan Umum dan Penataan Ruang
Sub Unit Organisasi : 1.03.0.00.0.00.01.00 Dinas Pekerjaan Umum dan Penataan Ruang

Kode					Urusan/ Bidang Urusan Pemerintahan Daerah Dan Program/ Kegiatan	Prioritas Daerah	Sasaran Daerah	Lokasi	Indikator Kinerja						Pagu Indikatif (Rp.)	Prakiraan Maju (Rp.)	Keterangan
									Capaian Program		Keluaran Sub Kegiatan		Hasil Kegiatan				
									Tolok Ukur	Target	Tolok Ukur	Target	Tolok Ukur	Target			Prioritas Pembangunan Nasional
1	03	08	2.01	01	Penyelenggaraan Penerbitan Izin Mendirikan Bangunan (IMB), Sertifikat Laik Fungsi (SLF), peran Tenaga Ahli Bangunan Gedung (TABG), Pendataan Bangunan Gedung, serta Implementasi SIMBG	3) Peningkatan kualitas layanan infrastruktur dan Pengembangan Wilayah			rasio bangunan ber-IMB		Jumlah Rekomendasi IMB	20 Rekomendasi			60,734,370	60,734,370	
1	03	08	2.01	03	Penyusunan Regulasi terkait Bangunan Gedung Kabupaten/Kota				rasio bangunan ber-IMB		Jumlah Regulasi Bangunan Gedung Kabupaten yang disusun	1 Dokumen			16,940,000	16,940,000	
1	**03**	**09**			**PROGRAM PENATAAN BANGUNAN DAN LINGKUNGANNYA**										**12,397,948,500**	**12,397,948,500**	
1	**03**	**09**	2.01		**Penyelenggaraan Penataan Bangunan dan Lingkungannya di Daerah Kabupaten/Kota**										**12,397,948,500**	**12,397,948,500**	
1	03	09	2.01	03	Penataan Bangunan dan Lingkungan	3) Peningkatan kualitas layanan infrastruktur dan Pengembangan Wilayah			jumlah bangunan dan lingkungan yang terbangun		Jumlah Bangunan dan Lingkungan yang dibangun	15 Unit			12,019,248,500	12,019,248,500	
1	03	09	2.01	04	Pemeliharaan Bangunan dan Lingkungan	3) Peningkatan kualitas layanan infrastruktur dan Pengembangan Wilayah			jumlah bangunan dan lingkungan yang terbangun		Jumlah sarana bangunan dan lingkungan yang dipelihara	1 Unit			378,700,000	378,700,000	
1	**03**	**10**			**PROGRAM PENYELENGGARAAN JALAN**										**80,190,258,363**	**80,190,258,363**	
1	**03**	**10**	2.01		**Penyelenggaraan Jalan Kabupaten/Kota**										**80,190,258,363**	**80,190,258,363**	
1	03	10	2.01	01	Penyusunan Rencana, Kebijakan, dan Strategi Pengembangan Jaringan Jalan Serta Perencanaan Teknis Penyelenggaraan Jalan dan Jembatan	3) Peningkatan kualitas layanan infrastruktur dan Pengembangan Wilayah			Persentase jalan kondisi mantap						250,000,000	250,000,000	
1	03	10	2.01	04	Survey Kondisi Jalan/Jembatan	3) Peningkatan kualitas layanan infrastruktur dan Pengembangan Wilayah			Persentase jalan kondisi mantap						100,000,000	100,000,000	
1	03	10	2.01	05	Pembangunan Jalan				Persentase jalan kondisi mantap		Panjang jalan yang ditingkatkan menjadi jalan Aspal Panjang jalan yang ditingkatkan menjadi jalan beton Panjang jalan yang ditingkatkan menjadi jalan kerikil	22.80 KM 6.75 KM 39.60 KM			63,923,053,498	63,923,053,498	
1	03	10	2.01	06	Pelebaran Jalan Menuju Standar	3) Peningkatan kualitas layanan infrastruktur dan Pengembangan Wilayah			Persentase jalan kondisi mantap		Panjang jalan yang dilebarkan-Aspal Panjang jalan yang dilebarkan-Beton Panjang jalan yang dilebarkan-Kerikil	1 KM 1 KM 1 KM			8,499,000,000	8,499,000,000	
1	03	10	2.01	09	Rehabilitasi Jalan				Persentase jalan kondisi mantap		Panjang Jalan yang dipelihara	2 KM			498,000,000	498,000,000	

Program dan Kegiatan Perangkat Daerah
Kabupaten Luwu Timur
Tahun 2022

Unit Organisasi : 1.03.0.00.0.00.01.00 Dinas Pekerjaan Umum dan Penataan Ruang
Sub Unit Organisasi : 1.03.0.00.0.00.01.00 Dinas Pekerjaan Umum dan Penataan Ruang

Kode					Urusan/ Bidang Urusan Pemerintahan Daerah Dan Program/ Kegiatan	Prioritas Daerah	Sasaran Daerah	Lokasi	Indikator Kinerja						Pagu Indikatif (Rp.)	Prakiraan Maju (Rp.)	Keterangan
									Capaian Program		Keluaran Sub Kegiatan		Hasil Kegiatan				
									Tolok Ukur	Target	Tolok Ukur	Target	Tolok Ukur	Target			Prioritas Pembangunan Nasional
1	03	10	2.01	12	Pembangunan Jembatan	3) Peningkatan kualitas layanan infrastruktur dan Pengembangan Wilayah			Persentase jalan kondisi mantap		Jumlah Jembatan yang dibangun	4 Unit			5,992,454,865	5,992,454,865	
1	03	10	2.01	17	Pelebaran Jembatan	3) Peningkatan kualitas layanan infrastruktur dan Pengembangan Wilayah			Persentase jalan kondisi mantap		Jumlah Jembatan yang dilebarkan	1 Unit			500,000,000	500,000,000	
1	03	10	2.01	18	Rehabilitasi Jembatan				Persentase jalan kondisi mantap		Jumlah jembatan yang dipelihara	2 Unit			427,750,000	427,750,000	
1	**03**	**11**			**PROGRAM PENGEMBANGAN JASA KONSTRUKSI**										**499,076,430**	**499,076,430**	
1	**03**	**11**	2.01		**Penyelenggaraan Pelatihan Tenaga Terampil Konstruksi**										**200,000,000**	**200,000,000**	
1	03	11	2.01	04	Pelaksanaan Pelatihan Tenaga Terampil Konstruksi	3) Peningkatan kualitas layanan infrastruktur dan Pengembangan Wilayah			Rasio tenaga operator/teknis/analisis yang memiliki sertifikat dan Rasio Proyek yang menjadi kewenangan pengewasan tanpa kecelakaan		Jumlah tenaga teknis yang bersertifikat	100 Orang			150,000,000	150,000,000	
1	03	11	2.01	06	Fasilitasi Sertifikasi Tenaga Terampil Konstruksi	3) Peningkatan kualitas layanan infrastruktur dan Pengembangan Wilayah			Rasio tenaga operator/teknis/analisis yang memiliki sertifikat dan Rasio Proyek yang menjadi kewenangan pengewasan tanpa kecelakaan						50,000,000	50,000,000	
1	**03**	**11**	2.02		**Penyelenggaraan Sistem Informasi Jasa Konstruksi Cakupan Daerah Kabupaten/Kota**										**54,772,344**	**54,772,344**	
1	03	11	2.02	01	Pengelolaan Operasional Layanan Informasi Jasa Konstruksi	3) Peningkatan kualitas layanan infrastruktur dan Pengembangan Wilayah			Rasio tenaga operator/teknis/analisis yang memiliki sertifikat dan Rasio Proyek yang menjadi kewenangan pengewasan tanpa kecelakaan		Jumlah Layanan SIPJAKI yang di Update	5 Layanan			54,772,344	54,772,344	
1	**03**	**11**	2.03		**Penerbitan Izin Usaha Jasa Konstruksi Nasional (Non Kecil dan Kecil)**										**110,453,286**	**110,453,286**	
1	03	11	2.03	02	Dukungan/Fasilitasi Penyelenggaraan Penerbitan Rekomendasi Teknis IUJK Nasional	3) Peningkatan kualitas layanan infrastruktur dan Pengembangan Wilayah			Rasio tenaga operator/teknis/analisis yang memiliki sertifikat dan Rasio Proyek yang menjadi kewenangan pengewasan tanpa kecelakaan		Jumlah tenaga teknis penyedia yang dilatih	100 Orang			50,863,386	50,863,386	
1	03	11	2.03	03	Pembinaan dan Peningkatan Kapasitas Badan Usaha Jasa Konstruksi	3) Peningkatan kualitas layanan infrastruktur dan Pengembangan Wilayah			Rasio tenaga operator/teknis/analisis yang memiliki sertifikat dan Rasio Proyek yang menjadi kewenangan pengewasan tanpa kecelakaan		Jumlah Orang yang Mengikuti Sosialisasi Peraturan Jasa Konstruksi	200 Orang			59,589,900	59,589,900	
1	**03**	**11**	2.04		**Pengawasan Tertib Usaha, Tertib Penyelenggaraan dan Tertib Pemanfaatan Jasa Konstruksi**										**133,850,800**	**133,850,800**	
1	03	11	2.04	02	Bimbingan Teknis tentang Tertib Usaha, Tertib Penyelenggaraan, dan Tertib Pemanfaatan Jasa Konstruksi	3) Peningkatan kualitas layanan infrastruktur dan Pengembangan Wilayah			Rasio tenaga operator/teknis/analisis yang memiliki sertifikat dan Rasio Proyek yang menjadi kewenangan pengewasan tanpa kecelakaan		Jumlah Kegiatan Jasa Konstruksi yang di awasi	50 Paket			58,850,800	58,850,800	

Program dan Kegiatan Perangkat Daerah
Kabupaten Luwu Timur
Tahun 2022

Unit Organisasi : 1.03.0.00.0.00.01.00 Dinas Pekerjaan Umum dan Penataan Ruang
Sub Unit Organisasi : 1.03.0.00.0.00.01.00 Dinas Pekerjaan Umum dan Penataan Ruang

Kode					Urusan/ Bidang Urusan Pemerintahan Daerah Dan Program/ Kegiatan	Prioritas Daerah	Sasaran Daerah	Lokasi	Indikator Kinerja						Pagu Indikatif (Rp.)	Prakiraan Maju (Rp.)	Keterangan
									Capaian Program		Keluaran Sub Kegiatan		Hasil Kegiatan				
									Tolok Ukur	Target	Tolok Ukur	Target	Tolok Ukur	Target			Prioritas Pembangunan Nasional
1	03	11	2.04	03	Pengawasan dan Evaluasi Tertib Usaha, Tertib Penyelenggaraan, dan Tertib Pemanfaatan Jasa Konstruksi	3) Peningkatan kualitas layanan infrastruktur dan Pengembangan Wilayah			Rasio tenaga operator/teknis/analisis yang memiliki sertifikat dan Rasio Proyek yang menjadi kewenangan pengewasan tanpa kecelakaan		Jumlah pekerjaan konstruksi yang diawasi	200 Paket			75,000,000	75,000,000	
1	**03**	**12**			**PROGRAM PENYELENGGARAAN PENATAAN RUANG**										**2,060,350,723**	**2,060,350,723**	
1	**03**	**12**	2.01		**Penetapan Rencana Tata Ruang Wilayah (RTRW) dan Rencana Rinci Tata Ruang (RRTR) Kabupaten/Kota**										**1,740,123,610**	**1,740,123,610**	
1	03	12	2.01	02	Pelaksanaan Persetujuan Substansi, Evaluasi, Konsultasi Evaluasi dan Penetapan RRTR Kabupaten/Kota	3) Peningkatan kualitas layanan infrastruktur dan Pengembangan Wilayah			persentase kesesuaian tata ruang		Jumlah Perbup RDTR yang di hasilkan	2 Dokumen			344,783,610	344,783,610	
1	03	12	2.01	03	Penetapan Kebijakan dalam rangka Pelaksanaan Penataan Ruang	3) Peningkatan kualitas layanan infrastruktur dan Pengembangan Wilayah			persentase kesesuaian tata ruang		Jumlah Dokumen RRTR yang di hasilkan	2 Dokumen			1,395,340,000	1,395,340,000	
1	**03**	**12**	2.02		**Koordinasi dan Sinkronisasi Perencanaan Tata Ruang Daerah Kabupaten/Kota**										**10,208,160**	**10,208,160**	
1	03	12	2.02	03	Peningkatan Peran Masyarakat dalam Penataan Ruang	3) Peningkatan kualitas layanan infrastruktur dan Pengembangan Wilayah			persentase kesesuaian tata ruang		Jumlah Sosialisasi yang di laksanakan	2 Kali			10,208,160	10,208,160	
1	**03**	**12**	2.03		**Koordinasi dan Sinkronisasi Pemanfaatan Ruang Daerah Kabupaten/Kota**										**70,490,000**	**70,490,000**	
1	03	12	2.03	02	Sistem Informasi Penataan Ruang	3) Peningkatan kualitas layanan infrastruktur dan Pengembangan Wilayah			persentase kesesuaian tata ruang		Jumlah Papan Himbauan/Papan Informasi Penataan Ruang	8 Unit			70,490,000	70,490,000	
1	**03**	**12**	2.04		**Koordinasi dan Sinkronisasi Pengendalian Pemanfaatan Ruang Daerah Kabupaten/Kota**										**239,528,953**	**239,528,953**	
1	03	12	2.04	02	Koordinasi dan Sinkronisasi Penertiban dan Penegakan Hukum Bidang Penataan Ruang	3) Peningkatan kualitas layanan infrastruktur dan Pengembangan Wilayah			persentase kesesuaian tata ruang		Jumlah Laporan Pengawasan Penataan Ruang yang di hasilkan	4 Laporan			53,667,703	53,667,703	
1	03	12	2.04	04	Koordinasi Pelaksanaan Penataan Ruang	3) Peningkatan kualitas layanan infrastruktur dan Pengembangan Wilayah			persentase kesesuaian tata ruang		Jumlah Keterangan Kesesuaian Ruang yang di terbitkan	25 Surat			185,861,250	185,861,250	
														TOTAL	**163,995,190,194**	**163,995,190,194**	

Program dan Kegiatan Perangkat Daerah
Kabupaten Luwu Timur
Tahun 2022

Unit Organisasi : 1.06.2.08.0.00.01.00 Dinas Sosial Pemberdayaan Perempuan dan Perlindungan Anak
Sub Unit Organisasi : 1.06.2.08.0.00.01.00 Dinas Sosial Pemberdayaan Perempuan dan Perlindungan Anak

Kode					Urusan/ Bidang Urusan Pemerintahan Daerah Dan Program/ Kegiatan	Prioritas Daerah	Sasaran Daerah	Lokasi	Indikator Kinerja						Pagu Indikatif (Rp.)	Prakiraan Maju (Rp.)	Keterangan
									Capaian Program		Keluaran Sub Kegiatan		Hasil Kegiatan				
									Tolok Ukur	Target	Tolok Ukur	Target	Tolok Ukur	Target			Prioritas Pembangunan Nasional
1					**URUSAN PEMERINTAHAN WAJIB YANG BERKAITAN DENGAN PELAYANAN DASAR**												
1	**06**				**URUSAN PEMERINTAHAN BIDANG SOSIAL**										**9,484,000,629**	**10,412,000,000**	
1	**06**	**01**			**PROGRAM PENUNJANG URUSAN PEMERINTAHAN DAERAH KABUPATEN/KOTA**										**3,613,000,629**	**4,497,000,000**	
1	**06**	**01**	2.01		**Perencanaan, Penganggaran, dan Evaluasi Kinerja Perangkat Daerah**										**95,500,000**	**105,500,000**	
1	06	01	2.01	01	Penyusunan Dokumen Perencanaan Perangkat Daerah	2) Peningkatan kualitas sumber daya manusia			Persentase rata-rata kinerja pelayanan administrasi perkantoran terpenuhi (%)		Jumlah dokumen perencanaan yang disusun tepat waktu	2 dokumen			35,000,000	40,000,000	
1	06	01	2.01	02	Koordinasi dan Penyusunan Dokumen RKA-SKPD	2) Peningkatan kualitas sumber daya manusia			Persentase rata-rata kinerja pelayanan administrasi perkantoran terpenuhi (%)						10,000,000	10,000,000	
1	06	01	2.01	04	Koordinasi dan Penyusunan DPA-SKPD	2) Peningkatan kualitas sumber daya manusia			Persentase rata-rata kinerja pelayanan administrasi perkantoran terpenuhi (%)						5,500,000	5,500,000	
1	06	01	2.01	07	Evaluasi Kinerja Perangkat Daerah	2) Peningkatan kualitas sumber daya manusia			Persentase rata-rata kinerja pelayanan administrasi perkantoran terpenuhi (%)		Jumlah laporan kinerja perangkat daerah yang disusun tepat waktu	10 dokumen			45,000,000	50,000,000	
1	**06**	**01**	2.02		**Administrasi Keuangan Perangkat Daerah**										**2,470,000,000**	**2,570,000,000**	
1	06	01	2.02	01	Penyediaan Gaji dan Tunjangan ASN	2) Peningkatan kualitas sumber daya manusia			Persentase rata-rata kinerja pelayanan administrasi perkantoran terpenuhi (%)		Jumlah ASN yang gaji dan tunjangannya terbayarkan	23 orang			2,400,000,000	2,500,000,000	
1	06	01	2.02	07	Koordinasi dan Penyusunan Laporan Keuangan Bulanan/Triwulanan/Semesteran SKPD	2) Peningkatan kualitas sumber daya manusia			Persentase rata-rata kinerja pelayanan administrasi perkantoran terpenuhi (%)						70,000,000	70,000,000	
1	**06**	**01**	2.03		**Administrasi Barang Milik Daerah pada Perangkat Daerah**										**5,000,000**	**5,000,000**	
1	06	01	2.03	06	Penatausahaan Barang Milik Daerah pada SKPD	2) Peningkatan kualitas sumber daya manusia			Persentase rata-rata kinerja pelayanan administrasi perkantoran terpenuhi (%)		Jumlah laporan penatausahaan Barang Milik daerah SKPD yang disusun tepat waktu	4 dokumen			5,000,000	5,000,000	
1	**06**	**01**	2.05		**Administrasi Kepegawaian Perangkat Daerah**										**111,000,000**	**106,000,000**	
1	06	01	2.05	01	Peningkatan Sarana dan Prasarana Disiplin Pegawai	2) Peningkatan kualitas sumber daya manusia			Persentase rata-rata kinerja pelayanan administrasi perkantoran terpenuhi (%)						0	35,000,000	
1	06	01	2.05	02	Pengadaan Pakaian Dinas Beserta Atribut Kelengkapannya	2) Peningkatan kualitas sumber daya manusia			Persentase rata-rata kinerja pelayanan administrasi perkantoran terpenuhi (%)						40,000,000	0	
1	06	01	2.05	03	Pendataan dan Pengolahan Administrasi Kepegawaian	2) Peningkatan kualitas sumber daya manusia			Persentase rata-rata kinerja pelayanan administrasi perkantoran terpenuhi (%)						6,000,000	6,000,000	
1	06	01	2.05	11	Bimbingan Teknis Implementasi Peraturan Perundang-Undangan	2) Peningkatan kualitas sumber daya manusia		Semua Kabupaten/Kota, Semua Kecamatan, Semua Kelurahan	Persentase rata-rata kinerja pelayanan administrasi perkantoran terpenuhi (%)		Jumlah pegawai yang mengikuti bimtek implementasi perundang-undangan	10 orang			65,000,000	65,000,000	
1	**06**	**01**	2.06		**Administrasi Umum Perangkat Daerah**										**459,000,000**	**459,000,000**	
1	06	01	2.06	01	Penyediaan Komponen Instalasi Listrik/Penerangan Bangunan Kantor	2) Peningkatan kualitas sumber daya manusia			Persentase rata-rata kinerja pelayanan administrasi perkantoran terpenuhi (%)						3,500,000	3,500,000	

Program dan Kegiatan Perangkat Daerah
Kabupaten Luwu Timur
Tahun 2022

Unit Organisasi : 1.06.2.08.0.00.01.00 Dinas Sosial Pemberdayaan Perempuan dan Perlindungan Anak
Sub Unit Organisasi : 1.06.2.08.0.00.01.00 Dinas Sosial Pemberdayaan Perempuan dan Perlindungan Anak

Kode					Urusan/ Bidang Urusan Pemerintahan Daerah Dan Program/ Kegiatan	Prioritas Daerah	Sasaran Daerah	Lokasi	Indikator Kinerja						Pagu Indikatif (Rp.)	Prakiraan Maju (Rp.)	Keterangan
									Capaian Program		Keluaran Sub Kegiatan		Hasil Kegiatan				
									Tolok Ukur	Target	Tolok Ukur	Target	Tolok Ukur	Target			Prioritas Pembangunan Nasional
1	06	01	2.06	02	Penyediaan Peralatan dan Perlengkapan Kantor	2) Peningkatan kualitas sumber daya manusia			Persentase rata-rata kinerja pelayanan administrasi perkantoran terpenuhi (%)			0 0			0	0	
1	06	01	2.06	03	Penyediaan Peralatan Rumah Tangga	2) Peningkatan kualitas sumber daya manusia			Persentase rata-rata kinerja pelayanan administrasi perkantoran terpenuhi (%)						0	0	
1	06	01	2.06	04	Penyediaan Bahan Logistik Kantor	2) Peningkatan kualitas sumber daya manusia			Persentase rata-rata kinerja pelayanan administrasi perkantoran terpenuhi (%)						30,000,000	30,000,000	
1	06	01	2.06	05	Penyediaan Barang Cetakan dan Penggandaan	2) Peningkatan kualitas sumber daya manusia			Persentase rata-rata kinerja pelayanan administrasi perkantoran terpenuhi (%)						14,000,000	14,000,000	
1	06	01	2.06	06	Penyediaan Bahan Bacaan dan Peraturan Perundang-undangan	2) Peningkatan kualitas sumber daya manusia			Persentase rata-rata kinerja pelayanan administrasi perkantoran terpenuhi (%)						6,500,000	6,500,000	
1	06	01	2.06	08	Fasilitasi Kunjungan Tamu	2) Peningkatan kualitas sumber daya manusia			Persentase rata-rata kinerja pelayanan administrasi perkantoran terpenuhi (%)						5,000,000	5,000,000	
1	06	01	2.06	09	Penyelenggaraan Rapat Koordinasi dan Konsultasi SKPD	2) Peningkatan kualitas sumber daya manusia			Persentase rata-rata kinerja pelayanan administrasi perkantoran terpenuhi (%)						400,000,000	400,000,000	
1	**06**	**01**	2.07		**Pengadaan Barang Milik Daerah Penunjang Urusan Pemerintah Daerah**										**122,500,000**	**900,000,000**	
1	06	01	2.07	02	Pengadaan Kendaraan Dinas Operasional atau Lapangan	2) Peningkatan kualitas sumber daya manusia			Persentase rata-rata kinerja pelayanan administrasi perkantoran terpenuhi (%)		Jumlah kendaraan dinas operasional yang diadakan	1 unit			0	900,000,000	
1	06	01	2.07	05	Pengadaan Mebel	2) Peningkatan kualitas sumber daya manusia			Persentase rata-rata kinerja pelayanan administrasi perkantoran terpenuhi (%)						15,800,000	0	
1	06	01	2.07	06	Pengadaan Peralatan dan Mesin Lainnya	2) Peningkatan kualitas sumber daya manusia			Persentase rata-rata kinerja pelayanan administrasi perkantoran terpenuhi (%)						70,000,000	0	
1	06	01	2.07	09	Pengadaan Gedung Kantor atau Bangunan Lainnya	2) Peningkatan kualitas sumber daya manusia			Persentase rata-rata kinerja pelayanan administrasi perkantoran terpenuhi (%)		Jumlah gedung kantor atau bangunan lainnya yang di adakan (unit)	1 unit			0	0	
1	06	01	2.07	10	Pengadaan Sarana dan Prasarana Gedung Kantor atau Bangunan Lainnya	2) Peningkatan kualitas sumber daya manusia			Persentase rata-rata kinerja pelayanan administrasi perkantoran terpenuhi (%)		Jumlah sarana dan prasarana gedung kantor atau bangunan lainnya yang diadakan (jenis)	2 jenis			36,700,000	0	
1	**06**	**01**	2.08		**Penyediaan Jasa Penunjang Urusan Pemerintahan Daerah**										**128,000,629**	**128,000,000**	
1	06	01	2.08	01	Penyediaan Jasa Surat Menyurat	2) Peningkatan kualitas sumber daya manusia			Persentase rata-rata kinerja pelayanan administrasi perkantoran terpenuhi (%)						2,000,000	2,000,000	
1	06	01	2.08	02	Penyediaan Jasa Komunikasi, Sumber Daya Air dan Listrik	2) Peningkatan kualitas sumber daya manusia			Persentase rata-rata kinerja pelayanan administrasi perkantoran terpenuhi (%)		Jumlah rekening listrik dan air yang terbayarkan (rekening)	84 rekening			75,000,629	75,000,000	
1	06	01	2.08	04	Penyediaan Jasa Pelayanan Umum Kantor	2) Peningkatan kualitas sumber daya manusia			Persentase rata-rata kinerja pelayanan administrasi perkantoran terpenuhi (%)						51,000,000	51,000,000	
1	**06**	**01**	2.09		**Pemeliharaan Barang Milik Daerah Penunjang Urusan Pemerintahan Daerah**										**222,000,000**	**223,500,000**	

Program dan Kegiatan Perangkat Daerah
Kabupaten Luwu Timur
Tahun 2022

Unit Organisasi : 1.06.2.08.0.00.01.00 Dinas Sosial Pemberdayaan Perempuan dan Perlindungan Anak
Sub Unit Organisasi : 1.06.2.08.0.00.01.00 Dinas Sosial Pemberdayaan Perempuan dan Perlindungan Anak

Kode					Urusan/ Bidang Urusan Pemerintahan Daerah Dan Program/ Kegiatan	Prioritas Daerah	Sasaran Daerah	Lokasi	Indikator Kinerja						Pagu Indikatif (Rp.)	Prakiraan Maju (Rp.)	Keterangan
									Capaian Program		Keluaran Sub Kegiatan		Hasil Kegiatan				
									Tolok Ukur	Target	Tolok Ukur	Target	Tolok Ukur	Target			Prioritas Pembangunan Nasional
1	06	01	2.09	01	Penyediaan Jasa Pemeliharaan, Biaya Pemeliharaan dan Pajak Kendaraan Perorangan Dinas atau Kendaraan Dinas Jabatan	2) Peningkatan kualitas sumber daya manusia			Persentase rata-rata kinerja pelayanan administrasi perkantoran terpenuhi (%)						125,000,000	125,000,000	
1	06	01	2.09	06	Pemeliharaan Peralatan dan Mesin Lainnya	2) Peningkatan kualitas sumber daya manusia			Persentase rata-rata kinerja pelayanan administrasi perkantoran terpenuhi (%)						27,000,000	28,500,000	
1	06	01	2.09	09	Pemeliharaan/Rehabilitasi Gedung Kantor dan Bangunan Lainnya	2) Peningkatan kualitas sumber daya manusia			Persentase rata-rata kinerja pelayanan administrasi perkantoran terpenuhi (%)						70,000,000	70,000,000	
1	**06**	**02**			**PROGRAM PEMBERDAYAAN SOSIAL**										**3,500,000,000**	**3,500,000,000**	
1	**06**	**02**	2.03		**Pengembangan Potensi Sumber Kesejahteraan Sosial Daerah Kabupaten/Kota**										**3,500,000,000**	**3,500,000,000**	
1	06	02	2.03	03	Peningkatan Kemampuan Potensi Sumber Kesejahteraan Sosial Keluarga Kewenangan Kabupaten/Kota	2) Peningkatan kualitas sumber daya manusia			Persentase PMKS yang di berdayakan (%)						3,500,000,000	3,500,000,000	
1	**06**	**03**			**PROGRAM PENANGANAN WARGA NEGARA MIGRAN KORBAN TINDAK KEKERASAN**										**60,000,000**	**0**	
1	**06**	**03**	2.01		**Pemulangan Warga Negara Migran Korban Tindak Kekerasan dari Titik Debarkasi di Daerah Kabupaten/Kota untuk dipulangkan ke Desa/Kelurahan Asal**										**60,000,000**	**0**	
1	06	03	2.01	01	Fasilitasi Pemulangan Warga Negara Migran Korban Tindak Kekerasan dari Titik Debarkasi di Daerah Kabupaten/Kota untuk dipulangkan ke Desa/Kelurahan Asal	2) Peningkatan kualitas sumber daya manusia									60,000,000	0	
1	**06**	**04**			**PROGRAM REHABILITASI SOSIAL**										**1,390,000,000**	**1,410,000,000**	
1	**06**	**04**	2.01		**Rehabilitasi Sosial Dasar Penyandang Disabilitas Terlantar, Anak Terlantar, Lanjut Usia Terlantar, serta Gelandangan Pengemis di Luar Panti Sosial**										**1,390,000,000**	**1,410,000,000**	
1	06	04	2.01	01	Penyediaan Permakanan	2) Peningkatan kualitas sumber daya manusia			Persentase terpenuhinya kebutuhan dasar PMKS (%)						950,000,000	950,000,000	
1	06	04	2.01	05	Pemberian Bimbingan Fisik, Mental, Spiritual, dan Sosial	2) Peningkatan kualitas sumber daya manusia			Persentase terpenuhinya kebutuhan dasar PMKS (%)						225,000,000	240,000,000	
1	06	04	2.01	06	Pemberian Bimbingan Sosial kepada Keluarga Penyandang Disabilitas Terlantar, Anak Terlantar, Lanjut Usia Terlantar, serta Gelandangan Pengemis dan Masyarakat	2) Peningkatan kualitas sumber daya manusia			Persentase terpenuhinya kebutuhan dasar PMKS (%)		Jumlah penyandang disabilitas terlantar, anak terlantar,pengemis gelandangan,penyandang penyakit sosial dan anak yang berhadapan dengan hukum yang diberikan bimbingan (orang)	20 orang			65,000,000	70,000,000	
1	06	04	2.01	09	Pemberian Layanan Data dan Pengaduan	2) Peningkatan kualitas sumber daya manusia			Persentase terpenuhinya kebutuhan dasar PMKS (%)						150,000,000	150,000,000	
1	**06**	**05**			**PROGRAM PERLINDUNGAN DAN JAMINAN SOSIAL**										**570,000,000**	**620,000,000**	
1	**06**	**05**	2.02		**Pengelolaan Data Fakir Miskin Cakupan Daerah Kabupaten/Kota**										**570,000,000**	**620,000,000**	
1	06	05	2.02	01	Pendataan Fakir Miskin Cakupan Daerah Kabupaten/Kota	2) Peningkatan kualitas sumber daya manusia			Persentase PMKS yang mendapat Perlindungan dan Jaminan Sosial (%)		Jumlah fakir miskin yang didata (KK)	31997 KK			250,000,000	300,000,000	

Program dan Kegiatan Perangkat Daerah
Kabupaten Luwu Timur
Tahun 2022

Unit Organisasi : 1.06.2.08.0.00.01.00 Dinas Sosial Pemberdayaan Perempuan dan Perlindungan Anak
Sub Unit Organisasi : 1.06.2.08.0.00.01.00 Dinas Sosial Pemberdayaan Perempuan dan Perlindungan Anak

Kode					Urusan/ Bidang Urusan Pemerintahan Daerah Dan Program/ Kegiatan	Prioritas Daerah	Sasaran Daerah	Lokasi	Indikator Kinerja						Pagu Indikatif (Rp.)	Prakiraan Maju (Rp.)	Keterangan
									Capaian Program		Keluaran Sub Kegiatan		Hasil Kegiatan				
									Tolok Ukur	Target	Tolok Ukur	Target	Tolok Ukur	Target			Prioritas Pembangunan Nasional
1	06	05	2.02	03	Fasilitasi Bantuan Sosial Kesejahteraan Keluarga	2) Peningkatan kualitas sumber daya manusia			Persentase PMKS yang mendapat Perlindungan dan Jaminan Sosial (%)						320,000,000	320,000,000	
1	**06**	**06**			**PROGRAM PENANGANAN BENCANA**										**285,000,000**	**315,000,000**	
1	**06**	**06**	2.01		**Perlindungan Sosial Korban Bencana Alam dan Sosial Kabupaten/Kota**										**230,000,000**	**250,000,000**	
1	06	06	2.01	01	Penyediaan Makanan	2) Peningkatan kualitas sumber daya manusia			Persentase Korban bencana yang tertangani (%)		Jumlah korban bencana yang diberikan bantuan makanan (KK)	150 KK			230,000,000	250,000,000	
1	**06**	**06**	2.02		**Penyelenggaraan Pemberdayaan Masyarakat terhadap Kesiapsiagaan Bencana Kabupaten/Kota**										**55,000,000**	**65,000,000**	
1	06	06	2.02	02	Koordinasi, Sosialisasi dan Pelaksanaan Taruna Siaga Bencana	2) Peningkatan kualitas sumber daya manusia			Persentase Korban bencana yang tertangani (%)		Jumlah Taruna Siaga Bencana yang dibina (orang)	70 orang			55,000,000	65,000,000	
1	**06**	**07**			**PROGRAM PENGELOLAAN TAMAN MAKAM PAHLAWAN**										**66,000,000**	**70,000,000**	
1	**06**	**07**	2.01		**Pemeliharaan Taman Makam Pahlawan Nasional Kabupaten/Kota**										**66,000,000**	**70,000,000**	
1	06	07	2.01	02	Pemeliharaan Taman Makam Pahlawan Nasional Kabupaten/Kota	2) Peningkatan kualitas sumber daya manusia			Persentase Taman Makam Pahlawan yang dipelihara (%)						66,000,000	70,000,000	
2					**URUSAN PEMERINTAHAN WAJIB YANG TIDAK BERKAITAN DENGAN PELAYANAN DASAR**												
2	**08**				**URUSAN PEMERINTAHAN BIDANG PEMBERDAYAAN PEREMPUAN DAN PERLINDUNGAN ANAK**										**1,029,087,000**	**1,015,500,000**	
2	**08**	**02**			**PROGRAM PENGARUSUTAMAAN GENDER DAN PEMBERDAYAAN PEREMPUAN**										**290,000,000**	**290,000,000**	
2	**08**	**02**	2.01		**Pelembagaan Pengarusutamaan Gender (PUG) pada Lembaga Pemerintah Kewenangan Kabupaten/Kota**										**100,000,000**	**100,000,000**	
2	08	02	2.01	02	Koordinasi dan Sinkronisasi Pelaksanaan PUG Kewenangan Kabupaten/Kota	2) Peningkatan kualitas sumber daya manusia			Persentase partisipasi perempuan di Lembaga Pemerintah dan swasta (%)						100,000,000	100,000,000	
2	**08**	**02**	2.02		**Pemberdayaan Perempuan Bidang Politik, Hukum, Sosial, dan Ekonomi pada Organisasi Kemasyarakatan Kewenangan Kabupaten/Kota**										**190,000,000**	**190,000,000**	
2	08	02	2.02	01	Sosialisasi Peningkatan Partisipasi Perempuan di Bidang Politik, Hukum, Sosial dan Ekonomi	2) Peningkatan kualitas sumber daya manusia			Persentase partisipasi perempuan di Lembaga Pemerintah dan swasta (%)						45,000,000	45,000,000	
2	08	02	2.02	02	Advokasi Kebijakan dan Pendampingan Peningkatan Partisipasi Perempuan dan Politik, Hukum, Sosial dan Ekonomi	2) Peningkatan kualitas sumber daya manusia			Persentase partisipasi perempuan di Lembaga Pemerintah dan swasta (%)						145,000,000	145,000,000	
2	**08**	**03**			**PROGRAM PERLINDUNGAN PEREMPUAN**										**504,087,000**	**475,500,000**	
2	**08**	**03**	2.01		**Pencegahan Kekerasan terhadap Perempuan Lingkup Daerah Kabupaten/Kota**										**55,000,000**	**5,500,000**	
2	08	03	2.01	01	Koordinasi dan Sinkronisasi Pelaksanaan Kebijakan, Program dan Kegiatan Pencegahan Kekerasan terhadap Perempuan Lingkup Daerah Kabupaten/Kota	2) Peningkatan kualitas sumber daya manusia			Rasio perempuan korban kekerasan/KDRT (%)						55,000,000	5,500,000	
2	**08**	**03**	2.02		**Penyediaan Layanan Rujukan Lanjutan bagi Perempuan Korban Kekerasan yang Memerlukan Koordinasi Kewenangan Kabupaten/Kota**										**380,000,000**	**400,000,000**	
2	08	03	2.02	01	Penyediaan Layanan Pengaduan Masyarakat bagi Perempuan Korban Kekerasan Kewenangan Kabupaten/Kota	2) Peningkatan kualitas sumber daya manusia			Rasio perempuan korban kekerasan/KDRT (%)						380,000,000	400,000,000	

Program dan Kegiatan Perangkat Daerah
Kabupaten Luwu Timur
Tahun 2022

Unit Organisasi : 1.06.2.08.0.00.01.00 Dinas Sosial Pemberdayaan Perempuan dan Perlindungan Anak
Sub Unit Organisasi : 1.06.2.08.0.00.01.00 Dinas Sosial Pemberdayaan Perempuan dan Perlindungan Anak

Kode					Urusan/ Bidang Urusan Pemerintahan Daerah Dan Program/ Kegiatan	Prioritas Daerah	Sasaran Daerah	Lokasi	Indikator Kinerja						Pagu Indikatif (Rp.)	Prakiraan Maju (Rp.)	Keterangan
									Capaian Program		Keluaran Sub Kegiatan		Hasil Kegiatan				Prioritas Pembangunan Nasional
									Tolok Ukur	Target	Tolok Ukur	Target	Tolok Ukur	Target			
2	**08**	**03**	2.03		**Penguatan dan Pengembangan Lembaga Penyedia Layanan Perlindungan Perempuan Tingkat Daerah Kabupaten/Kota**										**69,087,000**	**70,000,000**	
2	08	03	2.03	01	Advokasi Kebijakan dan Pendampingan Penyediaan Sarana Prasarana Layanan bagi Perempuan Korban Kekerasan Kewenangan Kabupaten/Kota	2) Peningkatan kualitas sumber daya manusia			Rasio perempuan korban kekerasan/KDRT (%)						69,087,000	70,000,000	
2	**08**	**04**			**PROGRAM PENINGKATAN KUALITAS KELUARGA**										**55,000,000**	**60,000,000**	
2	**08**	**04**	2.01		**Peningkatan Kualitas Keluarga dalam Mewujudkan Kesetaraan Gender (KG) dan Hak Anak Tingkat Daerah Kabupaten/Kota**										**55,000,000**	**60,000,000**	
2	08	04	2.01	03	Pengembangan Kegiatan Masyarakat untuk Peningkatan Kualitas Keluarga Kewenangan Kabupaten/Kota	2) Peningkatan kualitas sumber daya manusia			Persentase peningkatan kualitas keluarga (%)						55,000,000	60,000,000	
2	**08**	**05**			**PROGRAM PENGELOLAAN SISTEM DATA GENDER DAN ANAK**										**30,000,000**	**30,000,000**	
2	**08**	**05**	2.01		**Pengumpulan, Pengolahan Analisis dan Penyajian Data Gender dan Anak Dalam Kelembagaan Data di Tingkat Daerah Kabupaten/Kota**										**30,000,000**	**30,000,000**	
2	08	05	2.01	01	Penyediaan Data Gender dan Anak di Kewenangan Kabupaten/Kota	2) Peningkatan kualitas sumber daya manusia			Persentase profil gender dan anak yang tersusun (%)						30,000,000	30,000,000	
2	**08**	**06**			**PROGRAM PEMENUHAN HAK ANAK (PHA)**										**150,000,000**	**160,000,000**	
2	**08**	**06**	2.01		**Pelembagaan PHA pada Lembaga Pemerintah, Nonpemerintah, dan Dunia Usaha Kewenangan Kabupaten/Kota**										**30,000,000**	**35,000,000**	
2	08	06	2.01	01	Advokasi Kebijakan dan Pendampingan Pemenuhan Hak Anak pada Lembaga Pemerintah, Non Pemerintah, Media dan Dunia Usaha Kewenangan Kabupaten/Kota	2) Peningkatan kualitas sumber daya manusia			Persentase pemenuhan hak anak (%)						30,000,000	35,000,000	
2	**08**	**06**	2.02		**Penguatan dan Pengembangan Lembaga Penyedia Layanan Peningkatan Kualitas Hidup Anak Kewenangan Kabupaten/Kota**										**120,000,000**	**125,000,000**	
2	08	06	2.02	04	Penguatan Jejaring antar Lembaga Penyedia Layanan Peningkatan Kualitas Hidup Anak Tingkat Daerah Kabupaten/Kota	2) Peningkatan kualitas sumber daya manusia			Persentase pemenuhan hak anak (%)						120,000,000	125,000,000	
														TOTAL	**10,513,087,629**	**11,427,500,000**	

Program dan Kegiatan Perangkat Daerah
Kabupaten Luwu Timur
Tahun 2022

Unit Organisasi : 1.05.0.00.0.00.01.0000 Satuan Polisi Pamong Praja dan Pemadam Kebakaran
Sub Unit Organisasi : 1.05.0.00.0.00.01.0000 Satuan Polisi Pamong Praja dan Pemadam Kebakaran

Kode					Urusan/ Bidang Urusan Pemerintahan Daerah Dan Program/ Kegiatan	Prioritas Daerah	Sasaran Daerah	Lokasi	Indikator Kinerja						Pagu Indikatif (Rp.)	Prakiraan Maju (Rp.)	Keterangan
									Capaian Program		Keluaran Sub Kegiatan		Hasil Kegiatan				Prioritas Pembangunan Nasional
									Tolok Ukur	Target	Tolok Ukur	Target	Tolok Ukur	Target			
1					**URUSAN PEMERINTAHAN WAJIB YANG BERKAITAN DENGAN PELAYANAN DASAR**												
1	**05**				**URUSAN PEMERINTAHAN BIDANG KETENTERAMAN DAN KETERTIBAN UMUM SERTA PERLINDUNGAN MASYARAKAT**										**17,630,188,750**	**24,272,687,931**	
1	**05**	**01**			**PROGRAM PENUNJANG URUSAN PEMERINTAHAN DAERAH KABUPATEN/KOTA**										**6,462,678,678**	**9,671,196,533**	
1	**05**	**01**	2.01		**Perencanaan, Penganggaran, dan Evaluasi Kinerja Perangkat Daerah**										**114,783,705**	**132,762,062**	
1	05	01	2.01	01	Penyusunan Dokumen Perencanaan Perangkat Daerah	5) Perbaikan tatakelola pemerintahan dan pelayanan publik									29,783,705	32,762,062	
1	05	01	2.01	02	Koordinasi dan Penyusunan Dokumen RKA-SKPD	5) Perbaikan tatakelola pemerintahan dan pelayanan publik		Kab. Luwu Timur, Malili, Puncuk Indah			Jumlah Dokumen RKA Perangkat Daerah yang disusun tepat waktu	1 Dokumen			2,500,000	5,000,000	
1	05	01	2.01	03	Koordinasi dan Penyusunan Dokumen Perubahan RKA-SKPD	5) Perbaikan tatakelola pemerintahan dan pelayanan publik		Kab. Luwu Timur, Malili, Puncuk Indah			Jumlah Dokumen Perubahan RKA yang disusun tepat waktu	1 Dokumen			2,500,000	5,000,000	
1	05	01	2.01	04	Koordinasi dan Penyusunan DPA-SKPD	5) Perbaikan tatakelola pemerintahan dan pelayanan publik		Kab. Luwu Timur, Malili, Puncuk Indah			Jumlah Dokumen DPA Perangkat Daerah yang disusun tepat waktu	1 Dokumen			2,500,000	5,000,000	
1	05	01	2.01	05	Koordinasi dan Penyusunan Perubahan DPA-SKPD	5) Perbaikan tatakelola pemerintahan dan pelayanan publik		Kab. Luwu Timur, Malili, Puncuk Indah			Jumlah Dokumen Perubahan DPA yang disusun tepat waktu	1 Dokumen			2,500,000	2,500,000	
1	05	01	2.01	06	Koordinasi dan Penyusunan Laporan Capaian Kinerja dan Ikhtisar Realisasi Kinerja SKPD	5) Perbaikan tatakelola pemerintahan dan pelayanan publik		Kab. Luwu Timur, Semua Kecamatan, Semua Kelurahan			Jumlah laporan Capaian Kinerja dan Ikhtisar Realisasi Kinerja Perangkat daerah yang disusun tepat waktu	3 Dokumen			25,000,000	27,500,000	
1	05	01	2.01	07	Evaluasi Kinerja Perangkat Daerah	5) Perbaikan tatakelola pemerintahan dan pelayanan publik		Semua Kabupaten/Kota, Semua Kecamatan, Semua Kelurahan			Jumlah laporan Evaluasi Kinerja Perangkat daerah yang disusun tepat waktu	8 Dokumen			50,000,000	55,000,000	
1	**05**	**01**	2.02		**Administrasi Keuangan Perangkat Daerah**										**4,821,072,657**	**5,302,929,923**	
1	05	01	2.02	01	Penyediaan Gaji dan Tunjangan ASN	5) Perbaikan tatakelola pemerintahan dan pelayanan publik		Kab. Luwu Timur, Semua Kecamatan, Semua Kelurahan			Jumlah ASN yang gaji dan tunjangannya terbayarkan	50 Orang			4,749,112,657	5,224,023,923	
1	05	01	2.02	02	Penyediaan Administrasi Pelaksanaan Tugas ASN	5) Perbaikan tatakelola pemerintahan dan pelayanan publik		Kab. Luwu Timur, Semua Kecamatan, Semua Kelurahan							36,960,000	40,656,000	
1	05	01	2.02	03	Pelaksanaan Penatausahaan dan Pengujian/Verifikasi Keuangan SKPD	5) Perbaikan tatakelola pemerintahan dan pelayanan publik		Kab. Luwu Timur, Malili, Puncuk Indah			Jumlah laporan penatausahaan keuangan Perangkat Daerah yang disusun tepat waktu	12 Dokumen			2,500,000	2,750,000	

Program dan Kegiatan Perangkat Daerah
Kabupaten Luwu Timur
Tahun 2022

Unit Organisasi : 1.05.0.00.0.00.01.0000 Satuan Polisi Pamong Praja dan Pemadam Kebakaran
Sub Unit Organisasi : 1.05.0.00.0.00.01.0000 Satuan Polisi Pamong Praja dan Pemadam Kebakaran

Kode					Urusan/ Bidang Urusan Pemerintahan Daerah Dan Program/ Kegiatan	Prioritas Daerah	Sasaran Daerah	Lokasi	Indikator Kinerja						Pagu Indikatif (Rp.)	Prakiraan Maju (Rp.)	Keterangan
									Capaian Program		Keluaran Sub Kegiatan		Hasil Kegiatan				Prioritas Pembangunan Nasional
									Tolok Ukur	Target	Tolok Ukur	Target	Tolok Ukur	Target			
1	05	01	2.02	04	Koordinasi dan Pelaksanaan Akuntansi SKPD	5) Perbaikan tatakelola pemerintahan dan pelayanan publik		Kab. Luwu Timur, Semua Kecamatan, Semua Kelurahan			Jumlah laporan akuntansi Perangkat Daerah yang disusun tepat waktu	4 Dokumen			2,500,000	2,500,000	
1	05	01	2.02	05	Koordinasi dan Penyusunan Laporan Keuangan Akhir Tahun SKPD	5) Perbaikan tatakelola pemerintahan dan pelayanan publik									15,000,000	16,500,000	
1	05	01	2.02	06	Pengelolaan dan Penyiapan Bahan Tanggapan Pemeriksaan	5) Perbaikan tatakelola pemerintahan dan pelayanan publik		Kab. Luwu Timur, Semua Kecamatan, Semua Kelurahan			Jumlah laporan tanggapan pemeriksaan yang disusun tepat waktu	2 Dokumen			2,500,000	2,750,000	
1	05	01	2.02	07	Koordinasi dan Penyusunan Laporan Keuangan Bulanan/Triwulanan/Semesteran SKPD	5) Perbaikan tatakelola pemerintahan dan pelayanan publik		Kab. Luwu Timur, Semua Kecamatan, Semua Kelurahan			Jumlah laporan keuangan bulanan/triwulanan/semesteran Perangkat Daerah yang disusun tepat waktu	18 Dokumen			10,000,000	11,000,000	
1	05	01	2.02	08	Penyusunan Pelaporan dan Analisis Prognosis Realisasi Anggaran	5) Perbaikan tatakelola pemerintahan dan pelayanan publik		Kab. Luwu Timur, Semua Kecamatan, Semua Kelurahan							2,500,000	2,750,000	
1	**05**	**01**	2.03		**Administrasi Barang Milik Daerah pada Perangkat Daerah**										**26,650,000**	**29,315,000**	
1	05	01	2.03	01	Penyusunan Perencanaan Kebutuhan Barang Milik Daerah SKPD	5) Perbaikan tatakelola pemerintahan dan pelayanan publik		Kab. Luwu Timur, Semua Kecamatan, Semua Kelurahan			Jumlah Dokumen Rencana Kebutuhan Barang Milik Daerah yang disusun Tepat waktu	2 dokumen			2,500,000	2,750,000	
1	05	01	2.03	02	Pengamanan Barang Milik Daerah SKPD	5) Perbaikan tatakelola pemerintahan dan pelayanan publik		Kab. Luwu Timur, Semua Kecamatan, Semua Kelurahan			Jumlah Barang Milik daerah Perangkat Daerah yang diamankan	100 persen			2,500,000	2,750,000	
1	05	01	2.03	05	Rekonsiliasi dan Penyusunan Laporan Barang Milik Daerah pada SKPD	5) Perbaikan tatakelola pemerintahan dan pelayanan publik		Kab. Luwu Timur, Semua Kecamatan, Semua Kelurahan			Jumlah Laporan Barang Milik Daerah Perangkat Daerah yang disusun Tepat waktuh	1 dokumen			7,500,000	8,250,000	
1	05	01	2.03	06	Penatausahaan Barang Milik Daerah pada SKPD	5) Perbaikan tatakelola pemerintahan dan pelayanan publik									11,650,000	12,815,000	
1	05	01	2.03	07	Pemanfaatan Barang Milik Daerah SKPD	5) Perbaikan tatakelola pemerintahan dan pelayanan publik		Kab. Luwu Timur, Semua Kecamatan, Semua Kelurahan			Jumlah Barang Milik Daerah Perangkat Daerah yang dimanfaatkan	85 persen			2,500,000	2,750,000	
1	**05**	**01**	2.05		**Administrasi Kepegawaian Perangkat Daerah**										**423,500,000**	**465,850,000**	

Program dan Kegiatan Perangkat Daerah
Kabupaten Luwu Timur
Tahun 2022

Unit Organisasi : 1.05.0.00.0.00.01.0000 Satuan Polisi Pamong Praja dan Pemadam Kebakaran
Sub Unit Organisasi : 1.05.0.00.0.00.01.0000 Satuan Polisi Pamong Praja dan Pemadam Kebakaran

Kode					Urusan/ Bidang Urusan Pemerintahan Daerah Dan Program/ Kegiatan	Prioritas Daerah	Sasaran Daerah	Lokasi	Indikator Kinerja						Pagu Indikatif (Rp.)	Prakiraan Maju (Rp.)	Keterangan
									Capaian Program		Keluaran Sub Kegiatan		Hasil Kegiatan				Prioritas Pembangunan Nasional
									Tolok Ukur	Target	Tolok Ukur	Target	Tolok Ukur	Target			
1	05	01	2.05	02	Pengadaan Pakaian Dinas Beserta Atribut Kelengkapannya	5) Perbaikan tatakelola pemerintahan dan pelayanan publik		Kab. Luwu Timur, Semua Kecamatan, Semua Kelurahan			jumlah Pegawai yang mendapatkan pakaian dinas	266 orang			133,000,000	146,300,000	
1	05	01	2.05	03	Pendataan dan Pengolahan Administrasi Kepegawaian	5) Perbaikan tatakelola pemerintahan dan pelayanan publik		Kab. Luwu Timur, Semua Kecamatan, Semua Kelurahan			Jumlah Laporan data administrasi Kepegawaian yang dimutahirkan	4 dokumen			7,500,000	8,250,000	
1	05	01	2.05	05	Monitoring, Evaluasi, dan Penilaian Kinerja Pegawai	5) Perbaikan tatakelola pemerintahan dan pelayanan publik		Kab. Luwu Timur, Semua Kecamatan, Semua Kelurahan			Jumlah pelanggaran disiplin dan kode etik aparatur Satpol PP yang terselesaikan	100 persen			30,000,000	33,000,000	
1	05	01	2.05	09	Pendidikan dan Pelatihan Pegawai Berdasarkan Tugas dan Fungsi	5) Perbaikan tatakelola pemerintahan dan pelayanan publik		Kab. Luwu Timur, Semua Kecamatan, Semua Kelurahan			Jumlah Pegawai yang mengikuti pendidikan dan pelatihan teknis fungsional	25 orang			193,000,000	212,300,000	
1	05	01	2.05	10	Sosialisasi Peraturan Perundang-Undangan	5) Perbaikan tatakelola pemerintahan dan pelayanan publik		Kab. Luwu Timur, Semua Kecamatan, Semua Kelurahan			Jumlah Peraturan Perundang-Undangan yang tersosialisasikan kepada ASN	4 regulasi			10,000,000	11,000,000	
1	05	01	2.05	11	Bimbingan Teknis Implementasi Peraturan Perundang-Undangan	5) Perbaikan tatakelola pemerintahan dan pelayanan publik		Kab. Luwu Timur, Semua Kecamatan, Semua Kelurahan			Jumlah Pegawai yang mengikuti bimbingan Teknis Impementasi Peraturan Perundang-Undangan	5 orang			50,000,000	55,000,000	
1	**05**	**01**	2.06		**Administrasi Umum Perangkat Daerah**										**371,322,000**	**408,454,200**	
1	05	01	2.06	01	Penyediaan Komponen Instalasi Listrik/Penerangan Bangunan Kantor	5) Perbaikan tatakelola pemerintahan dan pelayanan publik		Kab. Luwu Timur, Semua Kecamatan, Semua Kelurahan			Jumlah Komponen instalasi Listrik/Penerangan bagunan Kantor yang disediakan	200 buah			10,000,000	11,000,000	
1	05	01	2.06	03	Penyediaan Peralatan Rumah Tangga	5) Perbaikan tatakelola pemerintahan dan pelayanan publik		Kab. Luwu Timur, Semua Kecamatan, Semua Kelurahan			Jumlah Peralatan Rumah Tangga yang disediakan	169 buah			10,048,000	11,052,800	
1	05	01	2.06	04	Penyediaan Bahan Logistik Kantor	5) Perbaikan tatakelola pemerintahan dan pelayanan publik		Kab. Luwu Timur, Semua Kecamatan, Semua Kelurahan			Jumlah Jenis bahan Logistik Kantor yang disediakan	11 jenis			5,656,500	6,222,150	
1	05	01	2.06	05	Penyediaan Barang Cetakan dan Penggandaan	5) Perbaikan tatakelola pemerintahan dan pelayanan publik		Kab. Luwu Timur, Semua Kecamatan, Semua Kelurahan			Jumlah jenis bahan cetakan dan penggandaan yang disediakan	10 jenis			11,400,000	12,540,000	

Program dan Kegiatan Perangkat Daerah
Kabupaten Luwu Timur
Tahun 2022

Unit Organisasi : 1.05.0.00.0.00.01.0000 Satuan Polisi Pamong Praja dan Pemadam Kebakaran
Sub Unit Organisasi : 1.05.0.00.0.00.01.0000 Satuan Polisi Pamong Praja dan Pemadam Kebakaran

Kode					Urusan/ Bidang Urusan Pemerintahan Daerah Dan Program/ Kegiatan	Prioritas Daerah	Sasaran Daerah	Lokasi	Indikator Kinerja						Pagu Indikatif (Rp.)	Prakiraan Maju (Rp.)	Keterangan
									Capaian Program		Keluaran Sub Kegiatan		Hasil Kegiatan				
									Tolok Ukur	Target	Tolok Ukur	Target	Tolok Ukur	Target			Prioritas Pembangunan Nasional
1	05	01	2.06	06	Penyediaan Bahan Bacaan dan Peraturan Perundang-undangan	5) Perbaikan tatakelola pemerintahan dan pelayanan publik		Kab. Luwu Timur, Semua Kecamatan, Semua Kelurahan			Jumlah bahan bacaan dan peraturan Perundang-Undangan yang disediakan	5 jenis			10,000,000	11,000,000	
1	05	01	2.06	08	Fasilitasi Kunjungan Tamu	5) Perbaikan tatakelola pemerintahan dan pelayanan publik		Kab. Luwu Timur, Semua Kecamatan, Semua Kelurahan			Jumlah tamu yang difasilitasi kunjungannya	100 orang			10,000,000	11,000,000	
1	05	01	2.06	09	Penyelenggaraan Rapat Koordinasi dan Konsultasi SKPD	5) Perbaikan tatakelola pemerintahan dan pelayanan publik		Kab. Luwu Timur, Semua Kecamatan, Semua Kelurahan			Jumlah Rapat Koordinasi dan Konsultasi Perangkat Daerah yang dilaksanakan/diikuti	351 kali			314,217,500	345,639,250	
1	**05**	**01**	2.07		**Pengadaan Barang Milik Daerah Penunjang Urusan Pemerintah Daerah**										**220,000,000**	**2,720,000,000**	
1	05	01	2.07	02	Pengadaan Kendaraan Dinas Operasional atau Lapangan	5) Perbaikan tatakelola pemerintahan dan pelayanan publik		Kab. Luwu Timur, Semua Kecamatan, Semua Kelurahan			Jumlah kendaraan dinas operasional atau lapangan yang diadakan	1 Unit			35,000,000	500,000,000	
1	05	01	2.07	06	Pengadaan Peralatan dan Mesin Lainnya	5) Perbaikan tatakelola pemerintahan dan pelayanan publik		Kab. Luwu Timur, Semua Kecamatan, Semua Kelurahan			Jumlah Peralatan dan Mesin Lainnya yang diadakan	20 unit			75,000,000	110,000,000	
1	05	01	2.07	09	Pengadaan Gedung Kantor atau Bangunan Lainnya	5) Perbaikan tatakelola pemerintahan dan pelayanan publik		Kab. Luwu Timur, Semua Kecamatan, Semua Kelurahan			Jumlah gedung kantor atau bangunan lainnya yang diadakan	1 Unit			50,000,000	2,000,000,000	
1	05	01	2.07	10	Pengadaan Sarana dan Prasarana Gedung Kantor atau Bangunan Lainnya	5) Perbaikan tatakelola pemerintahan dan pelayanan publik		Kab. Luwu Timur, Semua Kecamatan, Semua Kelurahan			Jumlah sarana dan prasarana gedung kantor atau bangunan lainnya yang diadakan	2 unit			10,000,000	10,000,000	
1	05	01	2.07	11	Pengadaan Sarana dan Prasarana Pendukung Gedung Kantor atau Bangunan Lainnya	5) Perbaikan tatakelola pemerintahan dan pelayanan publik		Kab. Luwu Timur, Semua Kecamatan, Semua Kelurahan			Jumlah Sarana dan Prasarana pendukung gedung kantor atau bagunan lainnya yang diadakan	1 Unit			50,000,000	100,000,000	
1	**05**	**01**	2.08		**Penyediaan Jasa Penunjang Urusan Pemerintahan Daerah**										**126,475,316**	**152,622,848**	
1	05	01	2.08	01	Penyediaan Jasa Surat Menyurat	5) Perbaikan tatakelola pemerintahan dan pelayanan publik		Kab. Luwu Timur, Semua Kecamatan, Semua Kelurahan			Jumlah Surat masuk dan keluar yang diadministrasikan	100 persen			7,552,316	8,307,548	
1	05	01	2.08	02	Penyediaan Jasa Komunikasi, Sumber Daya Air dan Listrik	5) Perbaikan tatakelola pemerintahan dan pelayanan publik									103,923,000	114,315,300	

Program dan Kegiatan Perangkat Daerah
Kabupaten Luwu Timur
Tahun 2022

Unit Organisasi : 1.05.0.00.0.00.01.0000 Satuan Polisi Pamong Praja dan Pemadam Kebakaran
Sub Unit Organisasi : 1.05.0.00.0.00.01.0000 Satuan Polisi Pamong Praja dan Pemadam Kebakaran

Kode					Urusan/ Bidang Urusan Pemerintahan Daerah Dan Program/ Kegiatan	Prioritas Daerah	Sasaran Daerah	Lokasi	Indikator Kinerja						Pagu Indikatif (Rp.)	Prakiraan Maju (Rp.)	Keterangan
									Capaian Program		Keluaran Sub Kegiatan		Hasil Kegiatan				Prioritas Pembangunan Nasional
									Tolok Ukur	Target	Tolok Ukur	Target	Tolok Ukur	Target			
1	05	01	2.08	04	Penyediaan Jasa Pelayanan Umum Kantor	5) Perbaikan tatakelola pemerintahan dan pelayanan publik		Kab. Luwu Timur, Semua Kecamatan, Semua Kelurahan			Jumlah jasa pelayanan umum Kantor	1 orang			15,000,000	30,000,000	
1	**05**	**01**	2.09		**Pemeliharaan Barang Milik Daerah Penunjang Urusan Pemerintahan Daerah**										**358,875,000**	**459,262,500**	
1	05	01	2.09	01	Penyediaan Jasa Pemeliharaan, Biaya Pemeliharaan dan Pajak Kendaraan Perorangan Dinas atau Kendaraan Dinas Jabatan	5) Perbaikan tatakelola pemerintahan dan pelayanan publik		Kab. Luwu Timur, Semua Kecamatan, Semua Kelurahan			Jumlah Kendaraan perorangan dinas atau kendaraan yang dipelihara dan dibayarkan pajaknya	1 unit			15,100,000	16,610,000	
1	05	01	2.09	02	Penyediaan Jasa Pemeliharaan, Biaya Pemeliharaan, Pajak, dan Perizinan Kendaraan Dinas Operasional atau Lapangan	5) Perbaikan tatakelola pemerintahan dan pelayanan publik		Kab. Luwu Timur, Semua Kecamatan, Semua Kelurahan			Jumlah kendaraan dinas Operasional yang dipelihara dan dibayarkan pajaknya	40 unit			250,000,000	320,000,000	
1	05	01	2.09	06	Pemeliharaan Peralatan dan Mesin Lainnya	5) Perbaikan tatakelola pemerintahan dan pelayanan publik		Kab. Luwu Timur, Semua Kecamatan, Semua Kelurahan			jumlah peralatan dan mesin lainnya yang dipelihara	100 unit			20,000,000	25,000,000	
1	05	01	2.09	08	Pemeliharaan Aset Tak Berwujud	5) Perbaikan tatakelola pemerintahan dan pelayanan publik		Kab. Luwu Timur, Semua Kecamatan, Semua Kelurahan			Jumlah Aset Tak Berwujud yang dipelihara	1 unit			35,000,000	55,000,000	
1	05	01	2.09	09	Pemeliharaan/Rehabilitasi Gedung Kantor dan Bangunan Lainnya	5) Perbaikan tatakelola pemerintahan dan pelayanan publik		Kab. Luwu Timur, Semua Kecamatan, Semua Kelurahan			jumlah gedung kantor dan bagunan lainnya yang dipelihara/rehabilitasi	2 unit			24,375,000	26,812,500	
1	05	01	2.09	10	Pemeliharaan/Rehabilitasi Sarana dan Prasarana Gedung Kantor atau Bangunan Lainnya	5) Perbaikan tatakelola pemerintahan dan pelayanan publik		Kab. Luwu Timur, Semua Kecamatan, Semua Kelurahan			Jumlah sarana dan prasarana pendukung kantor atau bagunan lainnya yang dipelihara/terehabilitasi	7 jenis			14,400,000	15,840,000	
1	**05**	**02**			**PROGRAM PENINGKATAN KETENTERAMAN DAN KETERTIBAN UMUM**										**6,819,741,812**	**8,352,214,985**	
1	**05**	**02**	2.01		**Penanganan Gangguan Ketenteraman dan Ketertiban Umum dalam 1 (satu) Daerah Kabupaten/Kota**										**6,414,741,812**	**7,824,214,985**	
1	05	02	2.01	01	Pencegahan Gangguan Ketenteraman dan Ketertiban Umum melalui Deteksi Dini dan Cegah Dini, Pembinaan dan Penyuluhan, Pelaksanaan Patroli, Pengamanan, dan Pengawalan	5) Perbaikan tatakelola pemerintahan dan pelayanan publik		Kab. Luwu Timur, Semua Kecamatan, Semua Kelurahan			Cakupan patroli siaga ketenteraman dan ketertiban umum	100 %			5,359,741,812	6,187,214,985	
1	05	02	2.01	02	Penindakan atas Gangguan Ketenteraman dan Ketertiban Umum Berdasarkan Perda dan Perkada melalui Penertiban dan Penanganan Unjuk Rasa dan Kerusuhan Massa	5) Perbaikan tatakelola pemerintahan dan pelayanan publik		Kab. Luwu Timur, Semua Kecamatan, Semua Kelurahan			Persentase penindakan pelanggaran Perda ketenteraman dan ketertiban umum	100 %			75,000,000	85,000,000	

Program dan Kegiatan Perangkat Daerah
Kabupaten Luwu Timur
Tahun 2022

Unit Organisasi : 1.05.0.00.0.00.01.0000 Satuan Polisi Pamong Praja dan Pemadam Kebakaran
Sub Unit Organisasi : 1.05.0.00.0.00.01.0000 Satuan Polisi Pamong Praja dan Pemadam Kebakaran

Kode					Urusan/ Bidang Urusan Pemerintahan Daerah Dan Program/ Kegiatan	Prioritas Daerah	Sasaran Daerah	Lokasi	Indikator Kinerja						Pagu Indikatif (Rp.)	Prakiraan Maju (Rp.)	Keterangan
									Capaian Program		Keluaran Sub Kegiatan		Hasil Kegiatan				Prioritas Pembangunan Nasional
									Tolok Ukur	Target	Tolok Ukur	Target	Tolok Ukur	Target			
1	05	02	2.01	03	Koordinasi Penyelenggaraan Ketentraman dan Ketertiban Umum serta Perlindungan Masyarakat Tingkat Kabupaten/Kota	5) Perbaikan tatakelola pemerintahan dan pelayanan publik		Kab. Luwu Timur, Semua Kecamatan, Semua Kelurahan			Jumlah rapat koordinasi penyelenggaraan ketenteraman dan ketertiban umum yang dilaksanakan	44 kali			50,000,000	55,000,000	
1	05	02	2.01	04	Pemberdayaan Perlindungan Masyarakat dalam rangka Ketentraman dan Ketertiban Umum	5) Perbaikan tatakelola pemerintahan dan pelayanan publik		Kab. Luwu Timur, Semua Kecamatan, Semua Kelurahan			Jumlah Satuan Perlindungan Masyarakat yang dibina dan diberdayakan	127 Satuan			150,000,000	165,000,000	
1	05	02	2.01	05	Peningkatan Kapasitas SDM Satuan Polisi Pamongpraja dan Satuan Perlindungan Masyarakat termasuk dalam Pelaksanaan Tugas yang Bernuansa Hak Asasi Manusia	5) Perbaikan tatakelola pemerintahan dan pelayanan publik 5) Perbaikan tatakelola pemerintahan dan pelayanan publik		Kab. Luwu Timur, Semua Kecamatan, Semua Kelurahan			Jumlah Aparatur Satpol PP dan Satlinmas yang terlatih	166 Orang			450,000,000	500,000,000	
1	05	02	2.01	07	Kerjasama antar Lembaga dan Kemitraan dalam Teknik Pencegahan dan Penanganan Gangguan Ketentraman dan Ketertiban Umum	5) Perbaikan tatakelola pemerintahan dan pelayanan publik 5) Perbaikan tatakelola pemerintahan dan pelayanan publik		Kab. Luwu Timur, Semua Kecamatan, Semua Kelurahan			Jumlah MoU kerjasama bidang ketenteraman dan ketertiban umum	2 Dokumen			50,000,000	100,000,000	
1	05	02	2.01	08	Pengadaan dan Pemeliharaan Sarana dan Prasarana Ketentraman dan Ketertiban Umum	5) Perbaikan tatakelola pemerintahan dan pelayanan publik 5) Perbaikan tatakelola pemerintahan dan pelayanan publik		Kab. Luwu Timur, Semua Kecamatan, Semua Kelurahan			Persentase sarana dan prasarana trantibum yang sesuai standar mutu SPM	65 %			1,000,000,000	2,000,000,000	
1	05	02	2.01	09	Penyusunan SOP Ketertiban Umum dan Ketenteraman Masyarakat	5) Perbaikan tatakelola pemerintahan dan pelayanan publik		Kab. Luwu Timur, Semua Kecamatan, Semua Kelurahan							20,000,000	22,000,000	
1	05	02	2.01	10	Penyediaan Layanan dalam rangka Dampak Penegakan Peraturan Daerah dan Perkada	5) Perbaikan tatakelola pemerintahan dan pelayanan publik		Kab. Luwu Timur, Semua Kecamatan, Semua Kelurahan			Jumlah warga Negara yang memperoleh layanan akibat dari penegakan hukum Perda dan Perkada	100 %			10,000,000	10,000,000	
1	**05**	**02**	2.02		**Penegakan Peraturan Daerah Kabupaten/Kota dan Peraturan Bupati/Wali Kota**										**350,000,000**	**467,500,000**	
1	05	02	2.02	01	Sosialisasi Penegakan Peraturan Daerah dan Peraturan Bupati/Wali Kota	5) Perbaikan tatakelola pemerintahan dan pelayanan publik		Kab. Luwu Timur, Semua Kecamatan, Semua Kelurahan			Jumlah Perda/Perkada memuat sanksi yang disosialisasikan	10 Perda/Perkada			75,000,000	82,500,000	

Program dan Kegiatan Perangkat Daerah
Kabupaten Luwu Timur
Tahun 2022

Unit Organisasi : 1.05.0.00.0.00.01.0000 Satuan Polisi Pamong Praja dan Pemadam Kebakaran
Sub Unit Organisasi : 1.05.0.00.0.00.01.0000 Satuan Polisi Pamong Praja dan Pemadam Kebakaran

Kode					Urusan/ Bidang Urusan Pemerintahan Daerah Dan Program/ Kegiatan	Prioritas Daerah	Sasaran Daerah	Lokasi	Indikator Kinerja						Pagu Indikatif (Rp.)	Prakiraan Maju (Rp.)	Keterangan
									Capaian Program		Keluaran Sub Kegiatan		Hasil Kegiatan				Prioritas Pembangunan Nasional
									Tolok Ukur	Target	Tolok Ukur	Target	Tolok Ukur	Target			
1	05	02	2.02	02	Pengawasan atas Kepatuhan terhadap Pelaksanaan Peraturan Daerah dan Peraturan Bupati/Wali Kota	5) Perbaikan tatakelola pemerintahan dan pelayanan publik		Kab. Luwu Timur, Semua Kecamatan, Semua Kelurahan			Jumlah Perda/Perkada yang diawasi	10 Perda/Perkada			100,000,000	110,000,000	
1	05	02	2.02	03	Penanganan atas Pelanggaran Peraturan Daerah dan Peraturan Bupati/Wali Kota	5) Perbaikan tatakelola pemerintahan dan pelayanan publik		Kab. Luwu Timur, Semua Kecamatan, Semua Kelurahan			Persentase pelanggaran Perda/Perkada yang diselesaikan	100 %			175,000,000	275,000,000	
1	**05**	**02**	2.03		**Pembinaan Penyidik Pegawai Negeri Sipil (PPNS) Kabupaten/Kota**										**55,000,000**	**60,500,000**	
1	05	02	2.03	01	Pengembangan Kapasitas dan Karier PPNS	5) Perbaikan tatakelola pemerintahan dan pelayanan publik		Kab. Luwu Timur, Semua Kecamatan, Semua Kelurahan			Juml;ah Polisi Pamong Praja yang memiliki kualifikasi sebagai PPNS	8 Orang			55,000,000	60,500,000	
1	**05**	**04**			**PROGRAM PENCEGAHAN, PENANGGULANGAN, PENYELAMATAN KEBAKARAN DAN PENYELAMATAN NON KEBAKARAN**										**4,347,768,260**	**6,249,276,413**	
1	**05**	**04**	2.01		**Pencegahan, Pengendalian, Pemadaman, Penyelamatan, dan Penanganan Bahan Berbahaya dan Beracun Kebakaran dalam Daerah Kabupaten/Kota**										**4,232,768,260**	**5,965,276,413**	
1	05	04	2.01	01	Pencegahan Kebakaran dalam Daerah Kabupaten/Kota	5) Perbaikan tatakelola pemerintahan dan pelayanan publik		Kab. Luwu Timur, Semua Kecamatan, Semua Kelurahan			Persentase kebakaran yang dicegah	35 %			15,000,000	16,500,000	
1	05	04	2.01	02	Pemadaman dan Pengendalian Kebakaran dalam Daerah Kabupaten/Kota	5) Perbaikan tatakelola pemerintahan dan pelayanan publik		Kab. Luwu Timur, Semua Kecamatan, Semua Kelurahan			Persentase kebakaran yang tertangani dalam waktu tanggap	91.18 %			4,000,000,000	4,455,121,413	
1	05	04	2.01	03	Penyelamatan dan Evakuasi Korban Kebakaran dan Non Kebakaran	5) Perbaikan tatakelola pemerintahan dan pelayanan publik		Kab. Luwu Timur, Semua Kecamatan, Semua Kelurahan			Persentase korban kebakaran dan non kebakaran yang berhasil dievakuasi	100 %			17,868,185	19,655,000	
1	05	04	2.01	04	Penanganan Bahan Berbahaya dan Beracun Kebakaran dalam Daerah Kabupaten/Kota	5) Perbaikan tatakelola pemerintahan dan pelayanan publik		Kab. Luwu Timur, Semua Kecamatan, Semua Kelurahan			Jumlah penanganan bahan berbahaya dan beracun kebakaran yang ditangani	100 %			15,000,000	20,000,000	
1	05	04	2.01	05	Standarisasi Sarana dan Prasarana Pencegahan, Penanggulangan Kebakaran dan Alat Pelindung Diri	5) Perbaikan tatakelola pemerintahan dan pelayanan publik		Kab. Luwu Timur, Semua Kecamatan, Semua Kelurahan			Jumlah sarana dan prasarana pencegahan penanggulangan kebakaran sesuai standar	50 %			15,000,000	20,000,000	
1	05	04	2.01	06	Pengadaan Sarana dan Prasarana Pencegahan, Penanggulangan Kebakaran dan Alat Pelindung Diri	5) Perbaikan tatakelola pemerintahan dan pelayanan publik		Kab. Luwu Timur, Semua Kecamatan, Semua Kelurahan			Jumlah sarana dan prasarana pencegahan penanggulangan kebakaran dan alat pelindung diri yang diadakan	11 Unit			150,000,000	1,200,000,000	
1	05	04	2.01	07	Pembinaan Aparatur Pemadam Kebakaran	5) Perbaikan tatakelola pemerintahan dan pelayanan publik		Kab. Luwu Timur, Semua Kecamatan, Semua Kelurahan			Jumlah aparatur pemadaman kebakaran yang mengikuti dilkat kompetensi	2 Orang			15,000,000	69,000,000	

Program dan Kegiatan Perangkat Daerah
Kabupaten Luwu Timur
Tahun 2022

Unit Organisasi : 1.05.0.00.0.00.01.0000 Satuan Polisi Pamong Praja dan Pemadam Kebakaran
Sub Unit Organisasi : 1.05.0.00.0.00.01.0000 Satuan Polisi Pamong Praja dan Pemadam Kebakaran

Kode					Urusan/ Bidang Urusan Pemerintahan Daerah Dan Program/ Kegiatan	Prioritas Daerah	Sasaran Daerah	Lokasi	Indikator Kinerja						Pagu Indikatif (Rp.)	Prakiraan Maju (Rp.)	Keterangan
									Capaian Program		Keluaran Sub Kegiatan		Hasil Kegiatan				
									Tolok Ukur	Target	Tolok Ukur	Target	Tolok Ukur	Target			Prioritas Pembangunan Nasional
1	05	04	2.01	08	Pengelolaan Sistem Komunikasi dan Informasi Kebakaran dan Penyelamatan (SKIK)	5) Perbaikan tatakelola pemerintahan dan pelayanan publik									2,000,000	150,000,000	
1	05	04	2.01	09	Penyelenggaraan Kerjasama dan Koordinasi antar Daerah Berbatasan, antar Lembaga, dan Kemitraan dalam Pencegahan, Penanggulangan, Penyelamatan Kebakaran dan Penyelamatan Non Kebakaran	5) Perbaikan tatakelola pemerintahan dan pelayanan publik		Kab. Luwu Timur, Semua Kecamatan, Semua Kelurahan			Jumlah MoU kerjasama pencegahan penanggulangan kebakaran	1 Dokumen			2,900,075	15,000,000	
1	**05**	**04**	2.02		**Inspeksi Peralatan Proteksi Kebakaran**										**17,500,000**	**30,000,000**	
1	05	04	2.02	01	Pendataan Sarana Prasarana Proteksi Kebakaran	5) Perbaikan tatakelola pemerintahan dan pelayanan publik		Kab. Luwu Timur, Semua Kecamatan, Semua Kelurahan			Jumlah sarana dan prasarana proteksi kebakaran yang didata	15 Unit			10,000,000	20,000,000	
1	05	04	2.02	02	Penilaian Sarana Prasarana Proteksi Kebakaran	5) Perbaikan tatakelola pemerintahan dan pelayanan publik		Kab. Luwu Timur, Semua Kecamatan, Semua Kelurahan			Jumlah sarana dan prasarana proteksi kebakaran yang dinilai	15 Unit			7,500,000	10,000,000	
1	**05**	**04**	2.03		**Investigasi Kejadian Kebakaran**										**7,500,000**	**15,000,000**	
1	05	04	2.03	01	Investigasi Kejadian Kebakaran, meliputi Penelitian dan Pengujian Penyebab Kejadian Kebakaran	5) Perbaikan tatakelola pemerintahan dan pelayanan publik		Kab. Luwu Timur, Semua Kecamatan, Semua Kelurahan			Persentase penyebab kejadian kebakaran yang diinvestigasi	100 %			7,500,000	15,000,000	
1	**05**	**04**	2.04		**Pemberdayaan Masyarakat dalam Pencegahan Kebakaran**										**35,000,000**	**75,000,000**	
1	05	04	2.04	01	Pemberdayaan Masyarakat dalam Pencegahan dan Penanggulangan Kebakaran melalui Sosialisasi dan Edukasi Masyarakat	5) Perbaikan tatakelola pemerintahan dan pelayanan publik		Kab. Luwu Timur, Semua Kecamatan, Semua Kelurahan			Jumlah instansi/kelompok masyarakat yang mengikuti penyuluhan, penyebaran informasi dan peringatan bahaya kebakaran	11 Kelompok			20,000,000	35,000,000	
1	05	04	2.04	02	Pembentukan dan Pembinaan Relawan Pemadam Kebakaran	5) Perbaikan tatakelola pemerintahan dan pelayanan publik		Kab. Luwu Timur, Semua Kecamatan, Semua Kelurahan			Jumlah Satuan Relawan Kebakaran yang mengikuti pelatihan	11 Satuan			10,000,000	20,000,000	
1	05	04	2.04	03	Dukungan Pemberdayaan Masyarakat/Relawan Pemadam Kebakaran melalui Penyediaan Sarana dan Prasarana	5) Perbaikan tatakelola pemerintahan dan pelayanan publik		Kab. Luwu Timur, Semua Kecamatan, Semua Kelurahan			Jumlah sarana dan prasarana yang disediakan untuk masyarakat	11 Unit			5,000,000	20,000,000	
1	**05**	**04**	2.05		**Penyelenggaraan Operasi Pencarian dan Pertolongan terhadap Kondisi Membahayakan Manusia**										**55,000,000**	**164,000,000**	

Program dan Kegiatan Perangkat Daerah
Kabupaten Luwu Timur
Tahun 2022

Unit Organisasi : 1.05.0.00.0.00.01.0000 Satuan Polisi Pamong Praja dan Pemadam Kebakaran
Sub Unit Organisasi : 1.05.0.00.0.00.01.0000 Satuan Polisi Pamong Praja dan Pemadam Kebakaran

Kode					Urusan/ Bidang Urusan Pemerintahan Daerah Dan Program/ Kegiatan	Prioritas Daerah	Sasaran Daerah	Lokasi	Indikator Kinerja						Pagu Indikatif (Rp.)	Prakiraan Maju (Rp.)	Keterangan
									Capaian Program		Keluaran Sub Kegiatan		Hasil Kegiatan				
									Tolok Ukur	Target	Tolok Ukur	Target	Tolok Ukur	Target			Prioritas Pembangunan Nasional
1	05	04	2.05	01	Penyelenggaraan Operasi Pencarian dan Pertolongan pada Peristiwa yang Menimpa, Membahayakan, dan/atau Mengancam Keselamatan Manusia	5) Perbaikan tatakelola pemerintahan dan pelayanan publik		Kab. Luwu Timur, Semua Kecamatan, Semua Kelurahan			Persentase jumlah korban dievakuasi dalam pelaksanaan operasi pencarian dan pertolongan	100 %			20,000,000	45,000,000	
1	05	04	2.05	03	Pengadaan Sarana dan Prasarana Pencarian dan Pertolongan terhadap Kondisi Membahayakan Manusia/Penyelamatan dan Evakuasi	5) Perbaikan tatakelola pemerintahan dan pelayanan publik		Kab. Luwu Timur, Semua Kecamatan, Semua Kelurahan			Jumlah sarana dan prasarana pencarian dan pertolongan terhadap kondisi membahayakan manusia yang diadakan	11 Unit			25,000,000	94,000,000	
1	05	04	2.05	04	Pembinaan Aparatur Pencarian dan Pertolongan terhadap Kondisi Membahayakan Manusia/Penyelamatan dan Evakuasi	5) Perbaikan tatakelola pemerintahan dan pelayanan publik									10,000,000	25,000,000	
														TOTAL	**17,630,188,750**	**24,272,687,931**	

Program dan Kegiatan Perangkat Daerah
Kabupaten Luwu Timur
Tahun 2022

Unit Organisasi : 1.05.0.00.0.00.02.00 Badan Penanggulangan Bencana Daerah
Sub Unit Organisasi : 1.05.0.00.0.00.02.00 Badan Penanggulangan Bencana Daerah

Kode					Urusan/ Bidang Urusan Pemerintahan Daerah Dan Program/ Kegiatan	Prioritas Daerah	Sasaran Daerah	Lokasi	Indikator Kinerja						Pagu Indikatif (Rp.)	Prakiraan Maju (Rp.)	Keterangan
									Capaian Program		Keluaran Sub Kegiatan		Hasil Kegiatan				Prioritas Pembangunan Nasional
									Tolok Ukur	Target	Tolok Ukur	Target	Tolok Ukur	Target			
1					**URUSAN PEMERINTAHAN WAJIB YANG BERKAITAN DENGAN PELAYANAN DASAR**												
1	**05**				**URUSAN PEMERINTAHAN BIDANG KETENTERAMAN DAN KETERTIBAN UMUM SERTA PERLINDUNGAN MASYARAKAT**										**5,628,569,161**	**0**	
1	**05**	**01**			**PROGRAM PENUNJANG URUSAN PEMERINTAHAN DAERAH KABUPATEN/KOTA**										**3,683,027,109**	**0**	
1	**05**	**01**	2.01		**Perencanaan, Penganggaran, dan Evaluasi Kinerja Perangkat Daerah**										**140,465,526**	**0**	
1	05	01	2.01	01	Penyusunan Dokumen Perencanaan Perangkat Daerah	5) Perbaikan tatakelola pemerintahan dan pelayanan publik		Kab. Luwu Timur, Malili, Puncuk Indah	Persentase rata-rata kinerja pelayanan administrasi perkantoran terpenuhi (%)		Jumlah dokumen Perencanaan yang disusun tepat waktu	17 Dokumen			38,311,077	0	
1	05	01	2.01	02	Koordinasi dan Penyusunan Dokumen RKA-SKPD	5) Perbaikan tatakelola pemerintahan dan pelayanan publik		Kab. Luwu Timur, Malili, Puncuk Indah	Persentase rata-rata kinerja pelayanan administrasi perkantoran terpenuhi (%)		Jumlah dokumen RKA SKPD yang disusun tepat Waktu	2 Dokumen			21,704,079	0	
1	05	01	2.01	04	Koordinasi dan Penyusunan DPA-SKPD	5) Perbaikan tatakelola pemerintahan dan pelayanan publik		Kab. Luwu Timur, Malili, Puncuk Indah	Persentase rata-rata kinerja pelayanan administrasi perkantoran terpenuhi (%)		Jumlah dokumen DPA SKPD yang disusun tepat Waktu	2 Dokumen			21,952,889	0	
1	05	01	2.01	07	Evaluasi Kinerja Perangkat Daerah	5) Perbaikan tatakelola pemerintahan dan pelayanan publik		Kab. Luwu Timur, Malili, Puncuk Indah	Persentase rata-rata kinerja pelayanan administrasi perkantoran terpenuhi (%)		Jumlah Laporan Kinerja Perangkat Daerah yang disusun tepat waktu	10 Dokumen			58,497,481	0	
1	**05**	**01**	2.02		**Administrasi Keuangan Perangkat Daerah**										**2,442,018,908**	**0**	
1	05	01	2.02	01	Penyediaan Gaji dan Tunjangan ASN	5) Perbaikan tatakelola pemerintahan dan pelayanan publik		Kab. Luwu Timur, Malili, Puncuk Indah	Persentase rata-rata kinerja pelayanan administrasi perkantoran terpenuhi (%)		Jumlah ASN yang terbayarkan gaji dan tunjangannya	20 orang			2,380,250,000	0	
1	05	01	2.02	07	Koordinasi dan Penyusunan Laporan Keuangan Bulanan/Triwulanan/Semesteran SKPD	5) Perbaikan tatakelola pemerintahan dan pelayanan publik		Kab. Luwu Timur, Malili, Puncuk Indah	Persentase rata-rata kinerja pelayanan administrasi perkantoran terpenuhi (%)		Jumlah laporan keuangan perangkat daerah yang disusun tepat waktu	18 Dokumen			61,768,908	0	
1	**05**	**01**	2.03		**Administrasi Barang Milik Daerah pada Perangkat Daerah**										**20,000,000**	**0**	
1	05	01	2.03	06	Penatausahaan Barang Milik Daerah pada SKPD	5) Perbaikan tatakelola pemerintahan dan pelayanan publik		Kab. Luwu Timur, Malili, Puncuk Indah	Persentase rata-rata kinerja pelayanan administrasi perkantoran terpenuhi (%)		Jumlah laporan penatausahaan Barang Milik Daerah SKPD yang disusun tepat waktu	4 Dokumen			20,000,000	0	
1	**05**	**01**	2.05		**Administrasi Kepegawaian Perangkat Daerah**										**82,590,000**	**0**	
1	05	01	2.05	02	Pengadaan Pakaian Dinas Beserta Atribut Kelengkapannya	5) Perbaikan tatakelola pemerintahan dan pelayanan publik		Kab. Luwu Timur, Malili, Puncuk Indah	Persentase rata-rata kinerja pelayanan administrasi perkantoran terpenuhi (%)		Jumlah pakaian dinas beserta atribut perlengkapannya yang diadakan	24 stel			19,750,000	0	
1	05	01	2.05	11	Bimbingan Teknis Implementasi Peraturan Perundang-Undangan	5) Perbaikan tatakelola pemerintahan dan pelayanan publik		Semua Kabupaten/Kota, Semua Kecamatan, Semua Kelurahan	Persentase rata-rata kinerja pelayanan administrasi perkantoran terpenuhi (%)		Jumlah Pegawai yang mengikuti Bimbingan Teknis Implementasi Peraturan PerundangUndangan	10 orang			62,840,000	0	
1	**05**	**01**	2.06		**Administrasi Umum Perangkat Daerah**										**546,177,200**	**0**	
1	05	01	2.06	01	Penyediaan Komponen Instalasi Listrik/Penerangan Bangunan Kantor	5) Perbaikan tatakelola pemerintahan dan pelayanan publik		Kab. Luwu Timur, Malili, Puncuk Indah	Persentase rata-rata kinerja pelayanan administrasi perkantoran terpenuhi (%)		Jumlah komponen instalasi listrik/penerangan bangunan kantor yang disediakan	8 Jenis			17,500,000	0	

Program dan Kegiatan Perangkat Daerah
Kabupaten Luwu Timur
Tahun 2022

Unit Organisasi : 1.05.0.00.0.00.02.00 Badan Penanggulangan Bencana Daerah
Sub Unit Organisasi : 1.05.0.00.0.00.02.00 Badan Penanggulangan Bencana Daerah

Kode					Urusan/ Bidang Urusan Pemerintahan Daerah Dan Program/ Kegiatan	Prioritas Daerah	Sasaran Daerah	Lokasi	Indikator Kinerja						Pagu Indikatif (Rp.)	Prakiraan Maju (Rp.)	Keterangan
									Capaian Program		Keluaran Sub Kegiatan		Hasil Kegiatan				Prioritas Pembangunan Nasional
									Tolok Ukur	Target	Tolok Ukur	Target	Tolok Ukur	Target			
1	05	01	2.06	04	Penyediaan Bahan Logistik Kantor	5) Perbaikan tatakelola pemerintahan dan pelayanan publik		Kab. Luwu Timur, Malili, Puncuk Indah	Persentase rata-rata kinerja pelayanan administrasi perkantoran terpenuhi (%)		Jumlah Bahan Logistik Kantor yang disediakan	20 Jenis			30,000,000	0	
1	05	01	2.06	05	Penyediaan Barang Cetakan dan Penggandaan	5) Perbaikan tatakelola pemerintahan dan pelayanan publik		Kab. Luwu Timur, Semua Kecamatan, Semua Kelurahan	Persentase rata-rata kinerja pelayanan administrasi perkantoran terpenuhi (%)		Jumlah Barang Cetakan dan Penggandaan yang disediakan	3 Jenis			47,625,000	0	
1	05	01	2.06	06	Penyediaan Bahan Bacaan dan Peraturan Perundang-undangan	5) Perbaikan tatakelola pemerintahan dan pelayanan publik		Kab. Luwu Timur, Malili, Puncuk Indah	Persentase rata-rata kinerja pelayanan administrasi perkantoran terpenuhi (%)		Jumlah Bahan Bacaan dan Peraturan Perundangundangan yang disediakan	60 examplar			6,550,000	0	
1	05	01	2.06	08	Fasilitasi Kunjungan Tamu	5) Perbaikan tatakelola pemerintahan dan pelayanan publik		Kab. Luwu Timur, Semua Kecamatan, Semua Kelurahan	Persentase rata-rata kinerja pelayanan administrasi perkantoran terpenuhi (%)		Jumlah tamu yang difasilitasi kunjungannya	275 orang			12,375,000	0	
1	05	01	2.06	09	Penyelenggaraan Rapat Koordinasi dan Konsultasi SKPD	5) Perbaikan tatakelola pemerintahan dan pelayanan publik		Semua Kabupaten/Kota, Semua Kecamatan, Semua Kelurahan	Persentase rata-rata kinerja pelayanan administrasi perkantoran terpenuhi (%)		Jumlah Rapat Koordinasi dan Konsultasi SKPD yang diselenggarakan	58 kali			432,127,200	0	
1	**05**	**01**	2.07		**Pengadaan Barang Milik Daerah Penunjang Urusan Pemerintah Daerah**										**175,000,000**	**0**	
1	05	01	2.07	05	Pengadaan Mebel	5) Perbaikan tatakelola pemerintahan dan pelayanan publik		Kab. Luwu Timur, Malili, Puncuk Indah	Persentase rata-rata kinerja pelayanan administrasi perkantoran terpenuhi (%)		Jumlah mebel yang diadakan	5 unit			25,000,000	0	
1	05	01	2.07	06	Pengadaan Peralatan dan Mesin Lainnya	5) Perbaikan tatakelola pemerintahan dan pelayanan publik		Kab. Luwu Timur, Malili, Puncuk Indah	Persentase rata-rata kinerja pelayanan administrasi perkantoran terpenuhi (%)		Jumlah Peralatan/Mesin Lainnya yang diadakan	20 unit			50,000,000	0	
1	05	01	2.07	09	Pengadaan Gedung Kantor atau Bangunan Lainnya	5) Perbaikan tatakelola pemerintahan dan pelayanan publik		Kab. Luwu Timur, Malili, Puncuk Indah	Persentase rata-rata kinerja pelayanan administrasi perkantoran terpenuhi (%)		Jumlah Gedung Kantor atau Bangunan Lainnya yang diadakan	1 unit			100,000,000	0	
1	**05**	**01**	2.08		**Penyediaan Jasa Penunjang Urusan Pemerintahan Daerah**										**99,595,475**	**0**	
1	05	01	2.08	01	Penyediaan Jasa Surat Menyurat	5) Perbaikan tatakelola pemerintahan dan pelayanan publik		Kab. Luwu Timur, Semua Kecamatan, Semua Kelurahan	Persentase rata-rata kinerja pelayanan administrasi perkantoran terpenuhi (%)		Jumlah surat masuk dan surat keluar yang diagenda	850 surat			4,195,475	0	
1	05	01	2.08	02	Penyediaan Jasa Komunikasi, Sumber Daya Air dan Listrik	5) Perbaikan tatakelola pemerintahan dan pelayanan publik		Kab. Luwu Timur, Malili, Puncuk Indah	Persentase rata-rata kinerja pelayanan administrasi perkantoran terpenuhi (%)		Jumlah Rekening Bulanan Telepon, Air dan Listrik Kantor yang terbayarkan	48 Rekening			74,400,000	0	
1	05	01	2.08	04	Penyediaan Jasa Pelayanan Umum Kantor	5) Perbaikan tatakelola pemerintahan dan pelayanan publik		Kab. Luwu Timur, Malili, Puncuk Indah	Persentase rata-rata kinerja pelayanan administrasi perkantoran terpenuhi (%)		Jumlah jasa tenaga pelayanan umum kantor yang disediakan	2 orang			21,000,000	0	
1	**05**	**01**	2.09		**Pemeliharaan Barang Milik Daerah Penunjang Urusan Pemerintahan Daerah**										**177,180,000**	**0**	

Program dan Kegiatan Perangkat Daerah
Kabupaten Luwu Timur
Tahun 2022

Unit Organisasi : 1.05.0.00.0.00.02.00 Badan Penanggulangan Bencana Daerah
Sub Unit Organisasi : 1.05.0.00.0.00.02.00 Badan Penanggulangan Bencana Daerah

Kode					Urusan/ Bidang Urusan Pemerintahan Daerah Dan Program/ Kegiatan	Prioritas Daerah	Sasaran Daerah	Lokasi	Indikator Kinerja						Pagu Indikatif (Rp.)	Prakiraan Maju (Rp.)	Keterangan
									Capaian Program		Keluaran Sub Kegiatan		Hasil Kegiatan				
									Tolok Ukur	Target	Tolok Ukur	Target	Tolok Ukur	Target			Prioritas Pembangunan Nasional
1	05	01	2.09	02	Penyediaan Jasa Pemeliharaan, Biaya Pemeliharaan, Pajak, dan Perizinan Kendaraan Dinas Operasional atau Lapangan	5) Perbaikan tatakelola pemerintahan dan pelayanan publik		Kab. Luwu Timur, Semua Kecamatan, Semua Kelurahan	Persentase rata-rata kinerja pelayanan administrasi perkantoran terpenuhi (%)		Jumlah kendaraan Dinas yang dipelihara dan dibayarkan pajaknya	13 unit			99,850,000	0	
1	05	01	2.09	06	Pemeliharaan Peralatan dan Mesin Lainnya	5) Perbaikan tatakelola pemerintahan dan pelayanan publik		Kab. Luwu Timur, Semua Kecamatan, Semua Kelurahan	Persentase rata-rata kinerja pelayanan administrasi perkantoran terpenuhi (%)		Jumlah peralatan dan mesin lainnya yang dipelihara	97 unit			57,330,000	0	
1	05	01	2.09	09	Pemeliharaan/Rehabilitasi Gedung Kantor dan Bangunan Lainnya	5) Perbaikan tatakelola pemerintahan dan pelayanan publik		Kab. Luwu Timur, Semua Kecamatan, Semua Kelurahan	Persentase rata-rata kinerja pelayanan administrasi perkantoran terpenuhi (%)		Jumlah Gedung Kantor dan Bangunan Lainnya yang dipelihara/direhabilitasi	2 unit			20,000,000	0	
1	**05**	**03**			**PROGRAM PENANGGULANGAN BENCANA**										**1,945,542,052**	**0**	
1	**05**	**03**	2.01		**Pelayanan Informasi Rawan Bencana Kabupaten/Kota**										**107,286,470**	**0**	
1	05	03	2.01	02	Sosialisasi, Komunikasi, Informasi dan Edukasi (KIE) Rawan Bencana Kabupaten/Kota (Per Jenis Bencana)	5) Perbaikan tatakelola pemerintahan dan pelayanan publik		Kab. Luwu Timur, Semua Kecamatan, Semua Kelurahan	persentase masyarakat yang mendapat pengetahuan kebencanaan, penanganan darurat dan pasca bencana		Persentase jumlah penduduk di kawasan rawan bencana yang memperoleh informasi rawan bencana sesuai jenis ancaman bencana	300 orang			107,286,470	0	Membangun Lingkungan Hidup, Meningkatkan Ketahanan Bencana Dan Perubahan Iklim
1	**05**	**03**	2.02		**Pelayanan Pencegahan dan Kesiapsiagaan Terhadap Bencana**										**631,937,586**	**0**	
1	05	03	2.02	02	Pelatihan Pencegahan dan Mitigasi Bencana Kabupaten/Kota	5) Perbaikan tatakelola pemerintahan dan pelayanan publik		Kab. Luwu Timur, Semua Kecamatan, Semua Kelurahan	persentase masyarakat yang mendapat pengetahuan kebencanaan, penanganan darurat dan pasca bencana		Persentase jumlah aparatur dan warga negara yang ikut pelatihan	100 %			144,178,556	0	
1	05	03	2.02	03	Pengendalian Operasi dan Penyediaan Sarana Prasarana Kesiapsiagaan Terhadap Bencana Kabupaten/Kota	5) Perbaikan tatakelola pemerintahan dan pelayanan publik		Kab. Luwu Timur, Malili, Puncuk Indah	persentase masyarakat yang mendapat pengetahuan kebencanaan, penanganan darurat dan pasca bencana		Jumlah sarana dan Prasarana penanggulangan bencana yang diadakan	65 unit			43,000,000	0	
1	05	03	2.02	07	Penanganan Pascabencana Kabupaten/Kota	5) Perbaikan tatakelola pemerintahan dan pelayanan publik		Kab. Luwu Timur, Semua Kecamatan, Semua Kelurahan	persentase masyarakat yang mendapat pengetahuan kebencanaan, penanganan darurat dan pasca bencana		Jumlah dokumen hasil identifikasi kondisi kerusakan sarpras umum, harta dan rumah penduduk pasca bencana Jumlah sarana fisik dan non fisik pasca bencana yang direhabilitasi dan rekonstruksi	1 Dokumen 1 unit			300,000,000	0	
1	05	03	2.02	08	Pengembangan Kapasitas Tim Reaksi Cepat (TRC) Bencana Kabupaten/Kota	5) Perbaikan tatakelola pemerintahan dan pelayanan publik		Kab. Luwu Timur, Malili, Puncuk Indah	persentase masyarakat yang mendapat pengetahuan kebencanaan, penanganan darurat dan pasca bencana		Jumlah TRC yang mengikuti pelatihan penanggulangan bencana	50 orang			92,784,820	0	
1	05	03	2.02	10	Gladi Kesiapsiagaan Terhadap Bencana	5) Perbaikan tatakelola pemerintahan dan pelayanan publik		Kab. Luwu Timur, Malili, Semua Kelurahan	persentase masyarakat yang mendapat pengetahuan kebencanaan, penanganan darurat dan pasca bencana		Persentase jumlah warga negara yang ikut pelatihan	100 %			51,974,210	0	
1	**05**	**03**	2.03		**Pelayanan Penyelamatan dan Evakuasi Korban Bencana**										**1,206,317,996**	**0**	

Program dan Kegiatan Perangkat Daerah
Kabupaten Luwu Timur
Tahun 2022

Unit Organisasi : 1.05.0.00.0.00.02.00 Badan Penanggulangan Bencana Daerah
Sub Unit Organisasi : 1.05.0.00.0.00.02.00 Badan Penanggulangan Bencana Daerah

Kode					Urusan/ Bidang Urusan Pemerintahan Daerah Dan Program/ Kegiatan	Prioritas Daerah	Sasaran Daerah	Lokasi	Indikator Kinerja						Pagu Indikatif (Rp.)	Prakiraan Maju (Rp.)	Keterangan
									Capaian Program		Keluaran Sub Kegiatan		Hasil Kegiatan				Prioritas Pembangunan Nasional
									Tolok Ukur	Target	Tolok Ukur	Target	Tolok Ukur	Target			
1	05	03	2.03	02	Respon Cepat Darurat Bencana Kabupaten/Kota	5) Perbaikan tatakelola pemerintahan dan pelayanan publik		Kab. Luwu Timur, Semua Kecamatan, Semua Kelurahan	persentase masyarakat yang mendapat pengetahuan kebencanaan, penanganan darurat dan pasca bencana		Persentase kecepatan respon kurang dari 24 jam untuk setiap status darurat bencana	100 %			848,298,100	0	
1	05	03	2.03	03	Pencarian, Pertolongan dan Evakuasi Korban Bencana Kabupaten/Kota	5) Perbaikan tatakelola pemerintahan dan pelayanan publik		Kab. Luwu Timur, Semua Kecamatan, Semua Kelurahan	persentase masyarakat yang mendapat pengetahuan kebencanaan, penanganan darurat dan pasca bencana		Persentase jumlah korban berhasil dicari, ditolong dan dievakuasi teradap kejadian bencana	100 %			127,750,000	0	
1	05	03	2.03	04	Penyediaan Logistik Penyelamatan dan Evakuasi Korban Bencana Kabupaten/Kota	5) Perbaikan tatakelola pemerintahan dan pelayanan publik		Kab. Luwu Timur, Semua Kecamatan, Semua Kelurahan	persentase masyarakat yang mendapat pengetahuan kebencanaan, penanganan darurat dan pasca bencana		Persentase korban bencana yang terfasilitasi pelayanan kebutuhan dasarnya	100 %			132,871,078	0	
1	05	03	2.03	06	Respon Cepat Bencana Non Alam Epidemi/Wabah Penyakit	5) Perbaikan tatakelola pemerintahan dan pelayanan publik		Kab. Luwu Timur, Semua Kecamatan, Semua Kelurahan	persentase masyarakat yang mendapat pengetahuan kebencanaan, penanganan darurat dan pasca bencana		Persentase kecepatan respon kurang dari 24 jam untuk setiap kejadian bencana non alam epidemi/wabah penyakit	100 %			97,398,818	0	
														TOTAL	**5,628,569,161**	**0**	

Program dan Kegiatan Perangkat Daerah
Kabupaten Luwu Timur
Tahun 2022

Unit Organisasi : 1.04.2.10.1.03.01.0000 Dinas Perumahan, Kawasan Permukiman dan Pertanahan
Sub Unit Organisasi : 1.04.2.10.1.03.01.0000 Dinas Perumahan, Kawasan Permukiman dan Pertanahan

Kode					Urusan/ Bidang Urusan Pemerintahan Daerah Dan Program/ Kegiatan	Prioritas Daerah	Sasaran Daerah	Lokasi	Indikator Kinerja						Pagu Indikatif (Rp.)	Prakiraan Maju (Rp.)	Keterangan
									Capaian Program		Keluaran Sub Kegiatan		Hasil Kegiatan				
									Tolok Ukur	Target	Tolok Ukur	Target	Tolok Ukur	Target			Prioritas Pembangunan Nasional
1					**URUSAN PEMERINTAHAN WAJIB YANG BERKAITAN DENGAN PELAYANAN DASAR**												
1	**04**				**URUSAN PEMERINTAHAN BIDANG PERUMAHAN DAN KAWASAN PERMUKIMAN**										**40,099,094,985**	**42,466,696,469**	
1	**04**	**01**			**PROGRAM PENUNJANG URUSAN PEMERINTAHAN DAERAH KABUPATEN/KOTA**										**9,624,493,875**	**9,737,696,469**	
1	**04**	**01**	2.01		**Perencanaan, Penganggaran, dan Evaluasi Kinerja Perangkat Daerah**										**105,641,931**	**120,000,000**	
1	04	01	2.01	01	Penyusunan Dokumen Perencanaan Perangkat Daerah	3) Peningkatan kualitas layanan infrastruktur dan Pengembangan Wilayah		Kab. Luwu Timur, Malili, Semua Kelurahan	Persentase rata-rata pencapaian pelayanan administrasi perkantoran (%)		Jumlah dokumen Perencanaan yang disusun tepat waktu	3 dokumen			21,997,810	25,000,000	
1	04	01	2.01	02	Koordinasi dan Penyusunan Dokumen RKA-SKPD	3) Peningkatan kualitas layanan infrastruktur dan Pengembangan Wilayah		Kab. Luwu Timur, Semua Kecamatan, Semua Kelurahan	Persentase rata-rata pencapaian pelayanan administrasi perkantoran (%)		Jumlah dokumen RKA SKPD yang disusun tepat Waktu	2 dokumen			21,992,493	25,000,000	
1	04	01	2.01	04	Koordinasi dan Penyusunan DPA-SKPD	3) Peningkatan kualitas layanan infrastruktur dan Pengembangan Wilayah		Kab. Luwu Timur, Semua Kecamatan, Semua Kelurahan	Persentase rata-rata pencapaian pelayanan administrasi perkantoran (%)		Jumlah dokumen DPA SKPD yang disusun tepat waktu	2 dokumen			9,999,570	15,000,000	
1	04	01	2.01	07	Evaluasi Kinerja Perangkat Daerah	3) Peningkatan kualitas layanan infrastruktur dan Pengembangan Wilayah		Kab. Luwu Timur, Semua Kecamatan, Semua Kelurahan	Persentase rata-rata pencapaian pelayanan administrasi perkantoran (%)		Jumlah laporan kinerja perangkat daerah yang disusun tepat waktu	10 dokumen			51,652,058	55,000,000	
1	**04**	**01**	2.02		**Administrasi Keuangan Perangkat Daerah**										**3,010,287,950**	**3,060,000,000**	
1	04	01	2.02	01	Penyediaan Gaji dan Tunjangan ASN	3) Peningkatan kualitas layanan infrastruktur dan Pengembangan Wilayah		Kab. Luwu Timur, Semua Kecamatan, Semua Kelurahan	Persentase rata-rata pencapaian pelayanan administrasi perkantoran (%)		Jumlah ASN yang gaji dan tunjangannya terbayarkan	22 pegawai			2,955,000,000	3,000,000,000	
1	04	01	2.02	07	Koordinasi dan Penyusunan Laporan Keuangan Bulanan/Triwulanan/Semesteran SKPD	3) Peningkatan kualitas layanan infrastruktur dan Pengembangan Wilayah		Kab. Luwu Timur, Semua Kecamatan, Semua Kelurahan	Persentase rata-rata pencapaian pelayanan administrasi perkantoran (%)		Jumlah laporan keuangan perangkat daerah yang disusun tepat waktu	18 dokumen			55,287,950	60,000,000	
1	**04**	**01**	2.03		**Administrasi Barang Milik Daerah pada Perangkat Daerah**										**9,428,060**	**16,628,060**	
1	04	01	2.03	06	Penatausahaan Barang Milik Daerah pada SKPD	3) Peningkatan kualitas layanan infrastruktur dan Pengembangan Wilayah		Kab. Luwu Timur, Semua Kecamatan, Semua Kelurahan	Persentase rata-rata pencapaian pelayanan administrasi perkantoran (%)		Jumlah laporan penatausahaan barang milik daerah skpd yang disusun tepat waktu	4 dokumen			9,428,060	16,628,060	
1	**04**	**01**	2.04		**Administrasi Pendapatan Daerah Kewenangan Perangkat Daerah**										**1,125,424**	**1,500,000**	
1	04	01	2.04	07	Pelaporan Pengelolaan Retribusi Daerah	3) Peningkatan kualitas layanan infrastruktur dan Pengembangan Wilayah		Kab. Luwu Timur, Semua Kecamatan, Semua Kelurahan	Persentase rata-rata pencapaian pelayanan administrasi perkantoran (%)		Jumlah laporan pengelolaan retribusi Daerah yang disusun tepat waktu	4 dokumen			1,125,424	1,500,000	
1	**04**	**01**	2.05		**Administrasi Kepegawaian Perangkat Daerah**										**299,131,518**	**308,000,000**	
1	04	01	2.05	01	Peningkatan Sarana dan Prasarana Disiplin Pegawai	3) Peningkatan kualitas layanan infrastruktur dan Pengembangan Wilayah		Kab. Luwu Timur, Semua Kecamatan, Semua Kelurahan	Persentase rata-rata pencapaian pelayanan administrasi perkantoran (%)		Jumlah sarana prasarana disiplin pegawai yang diadakan	1 unit			40,220,000	41,000,000	

Program dan Kegiatan Perangkat Daerah
Kabupaten Luwu Timur
Tahun 2022

Unit Organisasi : 1.04.2.10.1.03.01.0000 Dinas Perumahan, Kawasan Permukiman dan Pertanahan
Sub Unit Organisasi : 1.04.2.10.1.03.01.0000 Dinas Perumahan, Kawasan Permukiman dan Pertanahan

Kode					Urusan/ Bidang Urusan Pemerintahan Daerah Dan Program/ Kegiatan	Prioritas Daerah	Sasaran Daerah	Lokasi	Indikator Kinerja						Pagu Indikatif (Rp.)	Prakiraan Maju (Rp.)	Keterangan
									Capaian Program		Keluaran Sub Kegiatan		Hasil Kegiatan				
									Tolok Ukur	Target	Tolok Ukur	Target	Tolok Ukur	Target			Prioritas Pembangunan Nasional
1	04	01	2.05	02	Pengadaan Pakaian Dinas Beserta Atribut Kelengkapannya	3) Peningkatan kualitas layanan infrastruktur dan Pengembangan Wilayah		Kab. Luwu Timur, Semua Kecamatan, Semua Kelurahan	Persentase rata-rata pencapaian pelayanan administrasi perkantoran (%)		Jumlah pakaian dinas beserta atribut perlengkapannya yang diadakan	50 Paket			30,250,000	35,000,000	
1	04	01	2.05	03	Pendataan dan Pengolahan Administrasi Kepegawaian	3) Peningkatan kualitas layanan infrastruktur dan Pengembangan Wilayah		Kab. Luwu Timur, Semua Kecamatan, Semua Kelurahan	Persentase rata-rata pencapaian pelayanan administrasi perkantoran (%)		Jumlah laporan data administrasi kepegawaian yang dimutahirkan	12 Dokumen			21,991,518	22,000,000	
1	04	01	2.05	09	Pendidikan dan Pelatihan Pegawai Berdasarkan Tugas dan Fungsi	3) Peningkatan kualitas layanan infrastruktur dan Pengembangan Wilayah		Kab. Luwu Timur, Semua Kecamatan, Semua Kelurahan	Persentase rata-rata pencapaian pelayanan administrasi perkantoran (%)		Jumlah pegawai yang mengikuti pendidikan dan pelatihan	22 Orang			68,890,000	70,000,000	
1	04	01	2.05	10	Sosialisasi Peraturan Perundang-Undangan	3) Peningkatan kualitas layanan infrastruktur dan Pengembangan Wilayah		Kab. Luwu Timur, Semua Kecamatan, Semua Kelurahan	Persentase rata-rata pencapaian pelayanan administrasi perkantoran (%)		jumlah pegawai yang mengikuti sosialisasi peraturan perundang-undangan	22 orang			68,890,000	70,000,000	
1	04	01	2.05	11	Bimbingan Teknis Implementasi Peraturan Perundang-Undangan	3) Peningkatan kualitas layanan infrastruktur dan Pengembangan Wilayah		Semua Kabupaten/Kota, Semua Kecamatan, Semua Kelurahan	Persentase rata-rata pencapaian pelayanan administrasi perkantoran (%)		Jumlah pegawai yang mengikuti bimbingan teknis implementasi peraturan perundan-undangan	22 Orang			68,890,000	70,000,000	
1	**04**	**01**	2.06		**Administrasi Umum Perangkat Daerah**										**516,144,008**	**527,000,000**	
1	04	01	2.06	01	Penyediaan Komponen Instalasi Listrik/Penerangan Bangunan Kantor	3) Peningkatan kualitas layanan infrastruktur dan Pengembangan Wilayah		Semua Kabupaten/Kota, Semua Kecamatan, Semua Kelurahan	Persentase rata-rata pencapaian pelayanan administrasi perkantoran (%)		Jumlah komponen instalasi listrik/penerangan bangunan kantor yang disediakan	3 Jenis			4,500,000	5,000,000	
1	04	01	2.06	02	Penyediaan Peralatan dan Perlengkapan Kantor	3) Peningkatan kualitas layanan infrastruktur dan Pengembangan Wilayah		Kab. Luwu Timur, Semua Kecamatan, Semua Kelurahan	Persentase rata-rata pencapaian pelayanan administrasi perkantoran (%)		Jumlah peralatan dan perlengkapan kantor yang disediakan	11 Unit			111,404,808	115,000,000	
1	04	01	2.06	04	Penyediaan Bahan Logistik Kantor	3) Peningkatan kualitas layanan infrastruktur dan Pengembangan Wilayah		Kab. Luwu Timur, Semua Kecamatan, Semua Kelurahan	Persentase rata-rata pencapaian pelayanan administrasi perkantoran (%)		Jumlah bahan logistik kantor yang disediakan	19 jenis			11,521,000	15,000,000	
1	04	01	2.06	05	Penyediaan Barang Cetakan dan Penggandaan	3) Peningkatan kualitas layanan infrastruktur dan Pengembangan Wilayah		Kab. Luwu Timur, Semua Kecamatan, Semua Kelurahan	Persentase rata-rata pencapaian pelayanan administrasi perkantoran (%)		Jumlah barang cetakan dan penggandaan yang disediakan	3 Jenis			24,900,000	25,000,000	
1	04	01	2.06	06	Penyediaan Bahan Bacaan dan Peraturan Perundang-undangan	3) Peningkatan kualitas layanan infrastruktur dan Pengembangan Wilayah		Kab. Luwu Timur, Semua Kecamatan, Semua Kelurahan	Persentase rata-rata pencapaian pelayanan administrasi perkantoran (%)		jumlah bahan bacaan dan peraturan perundang-undangan yang disediakan	72 eksemplar			7,740,000	8,000,000	

Program dan Kegiatan Perangkat Daerah
Kabupaten Luwu Timur
Tahun 2022

Unit Organisasi : 1.04.2.10.1.03.01.0000 Dinas Perumahan, Kawasan Permukiman dan Pertanahan
Sub Unit Organisasi : 1.04.2.10.1.03.01.0000 Dinas Perumahan, Kawasan Permukiman dan Pertanahan

Kode					Urusan/ Bidang Urusan Pemerintahan Daerah Dan Program/ Kegiatan	Prioritas Daerah	Sasaran Daerah	Lokasi	Indikator Kinerja						Pagu Indikatif (Rp.)	Prakiraan Maju (Rp.)	Keterangan
									Capaian Program		Keluaran Sub Kegiatan		Hasil Kegiatan				
									Tolok Ukur	Target	Tolok Ukur	Target	Tolok Ukur	Target			Prioritas Pembangunan Nasional
1	04	01	2.06	08	Fasilitasi Kunjungan Tamu	3) Peningkatan kualitas layanan infrastruktur dan Pengembangan Wilayah		Kab. Luwu Timur, Semua Kecamatan, Semua Kelurahan	Persentase rata-rata pencapaian pelayanan administrasi perkantoran (%)		Jumlah tamu yang difasilitasi kunjungannya	100 Orang			8,988,000	9,000,000	
1	04	01	2.06	09	Penyelenggaraan Rapat Koordinasi dan Konsultasi SKPD	3) Peningkatan kualitas layanan infrastruktur dan Pengembangan Wilayah		Kab. Luwu Timur, Semua Kecamatan, Semua Kelurahan	Persentase rata-rata pencapaian pelayanan administrasi perkantoran (%)		Jumlah rapat koordinasi dan konsultasi SKPD yang diselenggarakan	451 Kali			347,090,200	350,000,000	
1	**04**	**01**	2.07		**Pengadaan Barang Milik Daerah Penunjang Urusan Pemerintah Daerah**										**1,088,159,638**	**1,095,000,000**	
1	04	01	2.07	01	Pengadaan Kendaraan Perorangan Dinas atau Kendaraan Dinas Jabatan	3) Peningkatan kualitas layanan infrastruktur dan Pengembangan Wilayah		Kab. Luwu Timur, Semua Kecamatan, Semua Kelurahan	Persentase rata-rata pencapaian pelayanan administrasi perkantoran (%)		Jumlah kendaraan perorangan dinas atau kendaraan dinas jabatan yang diadakan	2 unit			52,020,000	53,000,000	
1	04	01	2.07	02	Pengadaan Kendaraan Dinas Operasional atau Lapangan	3) Peningkatan kualitas layanan infrastruktur dan Pengembangan Wilayah		Kab. Luwu Timur, Semua Kecamatan, Semua Kelurahan	Persentase rata-rata pencapaian pelayanan administrasi perkantoran (%)		Jumlah kendaraan dinas operasional atau lapanganyang diadakan	1 unit			887,110,000	890,000,000	
1	04	01	2.07	05	Pengadaan Mebel	3) Peningkatan kualitas layanan infrastruktur dan Pengembangan Wilayah		Kab. Luwu Timur, Semua Kecamatan, Semua Kelurahan	Persentase rata-rata pencapaian pelayanan administrasi perkantoran (%)		Jumlah mebel yang diadakan	17 unit			62,424,600	65,000,000	
1	04	01	2.07	10	Pengadaan Sarana dan Prasarana Gedung Kantor atau Bangunan Lainnya	3) Peningkatan kualitas layanan infrastruktur dan Pengembangan Wilayah		Kab. Luwu Timur, Semua Kecamatan, Semua Kelurahan	Persentase rata-rata pencapaian pelayanan administrasi perkantoran (%)		Jumlah sarana dan prasarana gedung kantor atau bangunan lainnya yand diadakan	8 unit			86,605,038	87,000,000	
1	**04**	**01**	2.08		**Penyediaan Jasa Penunjang Urusan Pemerintahan Daerah**										**4,443,565,346**	**4,452,568,409**	
1	04	01	2.08	01	Penyediaan Jasa Surat Menyurat	3) Peningkatan kualitas layanan infrastruktur dan Pengembangan Wilayah		Kab. Luwu Timur, Semua Kecamatan, Semua Kelurahan	Persentase rata-rata pencapaian pelayanan administrasi perkantoran (%)		Jumlah surat masuk dan keluar yang diadministrasikan	500 surat			3,112,745	3,500,000	
1	04	01	2.08	02	Penyediaan Jasa Komunikasi, Sumber Daya Air dan Listrik	3) Peningkatan kualitas layanan infrastruktur dan Pengembangan Wilayah		Semua Kabupaten/Kota, Semua Kecamatan, Semua Kelurahan	Persentase rata-rata pencapaian pelayanan administrasi perkantoran (%)		Jumlah rekening telepon, listrik, dan air yang terbayarkan	3 Rekening			4,325,852,601	4,334,068,409	
1	04	01	2.08	04	Penyediaan Jasa Pelayanan Umum Kantor	3) Peningkatan kualitas layanan infrastruktur dan Pengembangan Wilayah		Kab. Luwu Timur, Semua Kecamatan, Semua Kelurahan	Persentase rata-rata pencapaian pelayanan administrasi perkantoran (%)		Jumlah jasa tenaga pelayanan umum	9 orang			114,600,000	115,000,000	
1	**04**	**01**	2.09		**Pemeliharaan Barang Milik Daerah Penunjang Urusan Pemerintahan Daerah**										**151,010,000**	**157,000,000**	

Program dan Kegiatan Perangkat Daerah
Kabupaten Luwu Timur
Tahun 2022

Unit Organisasi : 1.04.2.10.1.03.01.0000 Dinas Perumahan, Kawasan Permukiman dan Pertanahan
Sub Unit Organisasi : 1.04.2.10.1.03.01.0000 Dinas Perumahan, Kawasan Permukiman dan Pertanahan

Kode					Urusan/ Bidang Urusan Pemerintahan Daerah Dan Program/ Kegiatan	Prioritas Daerah	Sasaran Daerah	Lokasi	Indikator Kinerja						Pagu Indikatif (Rp.)	Prakiraan Maju (Rp.)	Keterangan
									Capaian Program		Keluaran Sub Kegiatan		Hasil Kegiatan				
									Tolok Ukur	Target	Tolok Ukur	Target	Tolok Ukur	Target			Prioritas Pembangunan Nasional
1	04	01	2.09	01	Penyediaan Jasa Pemeliharaan, Biaya Pemeliharaan dan Pajak Kendaraan Perorangan Dinas atau Kendaraan Dinas Jabatan	3) Peningkatan kualitas layanan infrastruktur dan Pengembangan Wilayah		Kab. Luwu Timur, Semua Kecamatan, Semua Kelurahan	Persentase rata-rata pencapaian pelayanan administrasi perkantoran (%)		Jumlah kendaraan perorangan dinas atau kendaraan yang dipelihara dan dibayarkan pajaknya	11 unit			48,400,000	50,000,000	
1	04	01	2.09	02	Penyediaan Jasa Pemeliharaan, Biaya Pemeliharaan, Pajak, dan Perizinan Kendaraan Dinas Operasional atau Lapangan	3) Peningkatan kualitas layanan infrastruktur dan Pengembangan Wilayah		Kab. Luwu Timur, Semua Kecamatan, Semua Kelurahan	Persentase rata-rata pencapaian pelayanan administrasi perkantoran (%)		Jumlah kendaraan dinas operasional yang dipelihara dan dibayarkan pajaknya	2 Unit			38,000,000	40,000,000	
1	04	01	2.09	06	Pemeliharaan Peralatan dan Mesin Lainnya	3) Peningkatan kualitas layanan infrastruktur dan Pengembangan Wilayah		Kab. Luwu Timur, Semua Kecamatan, Semua Kelurahan	Persentase rata-rata pencapaian pelayanan administrasi perkantoran (%)		Jumlah peralatan dan mesin lainnya yang dipelihara	47 unit			44,610,000	45,000,000	
1	04	01	2.09	09	Pemeliharaan/Rehabilitasi Gedung Kantor dan Bangunan Lainnya	3) Peningkatan kualitas layanan infrastruktur dan Pengembangan Wilayah		Kab. Luwu Timur, Semua Kecamatan, Semua Kelurahan	Persentase rata-rata pencapaian pelayanan administrasi perkantoran (%)		Jumlah gedung kantor dan bangunan lainnya yang dipelihara/rehabilitasi	2 unit			20,000,000	22,000,000	
1	**04**	**02**			**PROGRAM PENGEMBANGAN PERUMAHAN**										**1,085,561,610**	**1,169,000,000**	
1	**04**	**02**	2.01		**Pendataan Penyediaan dan Rehabilitasi Rumah Korban Bencana atau Relokasi Program Kabupaten/Kota**										**82,780,805**	**85,000,000**	
1	04	02	2.01	01	Identifikasi Perumahan di Lokasi Rawan Bencana atau Terkena Relokasi Program Kabupaten/Kota	3) Peningkatan kualitas layanan infrastruktur dan Pengembangan Wilayah		Kab. Luwu Timur, Semua Kecamatan, Semua Kelurahan	Persentase sarana dan prasarana permikuman yang berfungsi dengan baik		Jumlah Dokumen hasil pendataan perumahan dilokasi rawan bencana atau terkena relokasi program kabupaten	1 Dokumen			52,780,805	53,000,000	
1	04	02	2.01	06	Pendataan Rumah Sewa Milik Masyarakat, Rumah Susun dan Rumah Khusus	3) Peningkatan kualitas layanan infrastruktur dan Pengembangan Wilayah		Kab. Luwu Timur, Semua Kecamatan, Semua Kelurahan	Persentase sarana dan prasarana permikuman yang berfungsi dengan baik		Jumlah dokumen hasil pendataan rumah sewa milik masyarakat, rumah susun dan rumah khusus yang termanfaatkan sebagai bahan informasi perumahan	1 Dokumen			30,000,000	32,000,000	
1	**04**	**02**	2.03		**Pembangunan dan Rehabilitasi Rumah Korban Bencana atau Relokasi Program Kabupaten/Kota**										**650,000,000**	**680,000,000**	
1	04	02	2.03	01	Rehabilitasi Rumah bagi Korban Bencana	3) Peningkatan kualitas layanan infrastruktur dan Pengembangan Wilayah		Kab. Luwu Timur, Semua Kecamatan, Semua Kelurahan	Persentase sarana dan prasarana permikuman yang berfungsi dengan baik		jumlah unit rumah korban bencana yang direhabilitasi	5 unit			150,000,000	155,000,000	
1	04	02	2.03	04	Pembangunan Rumah bagi Korban Bencana	3) Peningkatan kualitas layanan infrastruktur dan Pengembangan Wilayah		Semua Kabupaten/Kota, Semua Kecamatan, Semua Kelurahan	Persentase sarana dan prasarana permikuman yang berfungsi dengan baik		Jumlah unit rumah korban bencana yang dibangun	5 Unit			500,000,000	525,000,000	
1	**04**	**02**	2.05		**Pembinaan Pengelolaan Rumah Susun Umum dan/atau Rumah Khusus**										**300,000,000**	**350,000,000**	
1	04	02	2.05	02	Penatausahaan Pemanfaatan Rumah Susun Umum dan/atau Rumah Khusus	3) Peningkatan kualitas layanan infrastruktur dan Pengembangan Wilayah		Semua Kabupaten/Kota, Semua Kecamatan, Semua Kelurahan	Persentase sarana dan prasarana permikuman yang berfungsi dengan baik		Jumlah rumah susun umum dan/atau rumah khusus yang dikelola	2 paket			300,000,000	350,000,000	
1	**04**	**02**	2.06		**Penerbitan Izin Pembangunan dan Pengembangan Perumahan**										**52,780,805**	**54,000,000**	

Program dan Kegiatan Perangkat Daerah
Kabupaten Luwu Timur
Tahun 2022

Unit Organisasi : 1.04.2.10.1.03.01.0000 Dinas Perumahan, Kawasan Permukiman dan Pertanahan
Sub Unit Organisasi : 1.04.2.10.1.03.01.0000 Dinas Perumahan, Kawasan Permukiman dan Pertanahan

Kode					Urusan/ Bidang Urusan Pemerintahan Daerah Dan Program/ Kegiatan	Prioritas Daerah	Sasaran Daerah	Lokasi	Indikator Kinerja						Pagu Indikatif (Rp.)	Prakiraan Maju (Rp.)	Keterangan
									Capaian Program		Keluaran Sub Kegiatan		Hasil Kegiatan				Prioritas Pembangunan Nasional
									Tolok Ukur	Target	Tolok Ukur	Target	Tolok Ukur	Target			
1	04	02	2.06	03	Koordinasi dan Sinkronisasi Pengendalian Pembangunan dan Pengembangan Perumahan	3) Peningkatan kualitas layanan infrastruktur dan Pengembangan Wilayah		Semua Kabupaten/Kota, Semua Kecamatan, Semua Kelurahan	Persentase sarana dan prasarana permikuman yang berfungsi dengan baik		Jumlah laporan koordinasi dan sinkronisasi pengendalian pembangunan dan pengembangan perumahan yang disusun	1 laporan			52,780,805	54,000,000	
1	**04**	**03**			**PROGRAM KAWASAN PERMUKIMAN**										**25,530,131,780**	**27,660,000,000**	
1	**04**	**03**	2.01		**Penerbitan Izin Pembangunan dan Pengembangan Kawasan Permukiman**										**135,000,000**	**155,000,000**	
1	04	03	2.01	01	Fasilitasi Pemenuhan Komitmen Penerbitan Izin Pembangunan dan Pengembangan Kawasan Permukiman Terintegrasi Secara Elektronik	3) Peningkatan kualitas layanan infrastruktur dan Pengembangan Wilayah			persentase Penanganan kawasan permukiman		Jumlah data pembangunan dan pengembangan kawasan pemukiman terintegrasi secara elektronik yang dihasilkan	1 data			15,000,000	20,000,000	
1	04	03	2.01	02	Penyusunan dan/atau Review serta Legalisasi Rencana Pembangunan dan Pengembangan Kawasan Permukiman dan Permukiman Kumuh	3) Peningkatan kualitas layanan infrastruktur dan Pengembangan Wilayah			persentase Penanganan kawasan permukiman		Jumlah Dokumen Rencana Pembangunan dan Pengembangan Kawasan Permukiman dan Permukiman Kumuh yang disusun	1 dokumen			100,000,000	110,000,000	
1	04	03	2.01	03	Koordinasi dan Sinkronisasi Pengendalian Pembangunan dan Pengembangan Kawasan Permukiman dan Permukiman Kumuh	3) Peningkatan kualitas layanan infrastruktur dan Pengembangan Wilayah			persentase Penanganan kawasan permukiman		Jumlah Koordinasi dan sinkronisasi pengendalian pembangunan dan pengembangan kawasan permukiman	4 kegiatan			20,000,000	25,000,000	
1	**04**	**03**	2.02		**Penataan dan Peningkatan Kualitas Kawasan Permukiman Kumuh dengan Luas di Bawah 10 (sepuluh) Ha**										**200,000,000**	**205,000,000**	
1	04	03	2.02	01	Survei dan Penetapan Lokasi Perumahan dan Permukiman Kumuh	3) Peningkatan kualitas layanan infrastruktur dan Pengembangan Wilayah			persentase Penanganan kawasan permukiman		Jumlah data survei dan penetapan lokasi perumahan dan pemukiman kumuh	1 data			50,000,000	55,000,000	
1	04	03	2.02	02	Penyusunan Rencana Pencegahan dan Peningkatan Kualitas Perumahan Kumuh dan Permukiman Kumuh	3) Peningkatan kualitas layanan infrastruktur dan Pengembangan Wilayah			persentase Penanganan kawasan permukiman		Jumlah dokumen hasil penyusunan rencana pencegahan dan peningkatan kualitas perumahan kumuh dan permukiman kumuh	1 dokumen			150,000,000	150,000,000	
1	**04**	**03**	2.03		**Peningkatan Kualitas Kawasan Permukiman Kumuh dengan Luas di Bawah 10 (sepuluh) Ha**										**25,195,131,780**	**27,300,000,000**	
1	04	03	2.03	01	Penyusunan Rencana Tapak (Site Plan) dan Detail Engineering Design (DED) Peremajaan/Pemugaran Permukiman Kumuh	3) Peningkatan kualitas layanan infrastruktur dan Pengembangan Wilayah			persentase Penanganan kawasan permukiman		Jumlah dokumen Detail Engineering Design (DED) Peremajaan/Pemugaran Permukiman	2 dokumen			200,000,000	200,000,000	
1	04	03	2.03	02	Perbaikan Rumah Tidak Layak Huni	3) Peningkatan kualitas layanan infrastruktur dan Pengembangan Wilayah		Kab. Luwu Timur, Semua Kecamatan, Semua Kelurahan	persentase Penanganan kawasan permukiman		jumlah rumah tidak layak huni yang diperbaiki	100 Unit			1,600,000,000	2,100,000,000	
1	04	03	2.03	06	Pelaksanaan Pembangunan Pemugaran/ Peremajaan Permukiman Kumuh	3) Peningkatan kualitas layanan infrastruktur dan Pengembangan Wilayah			persentase Penanganan kawasan permukiman		Jumlah pembangunan pemugaran/peremajaan permukiman kumuh yang dilaksanakan	4 kegiatan			23,395,131,780	25,000,000,000	

Program dan Kegiatan Perangkat Daerah
Kabupaten Luwu Timur
Tahun 2022

Unit Organisasi : 1.04.2.10.1.03.01.0000 Dinas Perumahan, Kawasan Permukiman dan Pertanahan
Sub Unit Organisasi : 1.04.2.10.1.03.01.0000 Dinas Perumahan, Kawasan Permukiman dan Pertanahan

Kode					Urusan/ Bidang Urusan Pemerintahan Daerah Dan Program/ Kegiatan	Prioritas Daerah	Sasaran Daerah	Lokasi	Indikator Kinerja						Pagu Indikatif (Rp.)	Prakiraan Maju (Rp.)	Keterangan
									Capaian Program		Keluaran Sub Kegiatan		Hasil Kegiatan				
									Tolok Ukur	Target	Tolok Ukur	Target	Tolok Ukur	Target			Prioritas Pembangunan Nasional
1	**04**	**04**			**PROGRAM PERUMAHAN DAN KAWASAN PERMUKIMAN KUMUH**										**3,858,907,720**	**3,900,000,000**	
1	**04**	**04**	2.01		**Pencegahan Perumahan dan Kawasan Permukiman Kumuh pada Daerah Kabupaten/Kota**										**3,858,907,720**	**3,900,000,000**	
1	04	04	2.01	01	Perbaikan Rumah Tidak Layak Huni untuk Pencegahan terhadap Tumbuh dan Berkembangnya Permukiman Kumuh diluar Kawasan Permukiman Kumuh dengan Luas di Bawah 10 (sepuluh) Ha	3) Peningkatan kualitas layanan infrastruktur dan Pengembangan Wilayah		Kab. Luwu Timur, Semua Kecamatan, Semua Kelurahan	persentase sarana dan prasarana permukiman yang berfungsi dengan baik		jumlah rumah tidak layak huni yang diperbaiki untuk mencegah terhadap tumbuh dan berkembangnya pemukiman kumuh diluar kawasan permukiman	200 unit			3,858,907,720	3,900,000,000	
2					**URUSAN PEMERINTAHAN WAJIB YANG TIDAK BERKAITAN DENGAN PELAYANAN DASAR**												
2	**10**				**URUSAN PEMERINTAHAN BIDANG PERTANAHAN**										**426,473,785**	**436,000,000**	
2	**10**	**04**			**PROGRAM PENYELESAIAN SENGKETA TANAH GARAPAN**										**26,650,000**	**30,000,000**	
2	**10**	**04**	2.01		**Penyelesaian Sengketa Tanah Garapan dalam Daerah Kabupaten/Kota**										**26,650,000**	**30,000,000**	
2	10	04	2.01	02	Mediasi Penyelesaian Sengketa Tanah Garapan dalam 1 (satu) Daerah Kabupaten/Kota	3) Peningkatan kualitas layanan infrastruktur dan Pengembangan Wilayah		Kab. Luwu Timur, Semua Kecamatan, Semua Kelurahan			Jumlah kasus yang diselesaikan	5 kasus			26,650,000	30,000,000	
2	**10**	**05**			**PROGRAM PENYELESAIAN GANTI KERUGIAN DAN SANTUNAN TANAH UNTUK PEMBANGUNAN**										**79,922,127**	**80,000,000**	
2	**10**	**05**	2.01		**Penyelesaian Masalah Ganti Kerugian dan Santunan Tanah untuk Pembangunan oleh Pemerintah Daerah Kabupaten/Kota**										**79,922,127**	**80,000,000**	
2	10	05	2.01	02	Koordinasi dan Sinkronisasi Penyelesaian Masalah Ganti Kerugian dan Santunan Tanah untuk Pembangunan oleh Pemerintah Daerah Kabupaten/Kota	3) Peningkatan kualitas layanan infrastruktur dan Pengembangan Wilayah 3) Peningkatan kualitas layanan infrastruktur dan Pengembangan Wilayah		Kab. Luwu Timur, Semua Kecamatan, Semua Kelurahan	Persentase Jumlah kasus tanah aset pemda yang difasilitasi		jumlah koordinasi	1 kegiatan			159,844,254	160,000,000	
2	**10**	**08**			**PROGRAM PENGELOLAAN TANAH KOSONG**										**143,002,938**	**145,000,000**	
2	**10**	**08**	2.02		**Inventarisasi dan Pemanfaatan Tanah Kosong**										**143,002,938**	**145,000,000**	
2	10	08	2.02	01	Pelaksanaan Inventarisasi Tanah Kosong	3) Peningkatan kualitas layanan infrastruktur dan Pengembangan Wilayah		Kab. Luwu Timur, Semua Kecamatan, Semua Kelurahan			jumlah pengadaan sarana dan prasarana	80 Unit			143,002,938	145,000,000	
2	**10**	**09**			**PROGRAM PENGELOLAAN IZIN MEMBUKA TANAH**										**166,898,720**	**170,000,000**	
2	**10**	**09**	2.01		**Penerbitan Izin Membuka Tanah**										**166,898,720**	**170,000,000**	
2	10	09	2.01	02	Pengendalian Pemanfaatan Tanah Negara	3) Peningkatan kualitas layanan infrastruktur dan Pengembangan Wilayah 3) Peningkatan kualitas layanan infrastruktur dan Pengembangan Wilayah		Kab. Luwu Timur, Semua Kecamatan, Semua Kelurahan	persentase tanah aset pemda yang tertata		jumlah bidang tanah aset yang bersertifikat	7 bidang			333,797,440	340,000,000	
2	**10**	**10**			**PROGRAM PENATAGUNAAN TANAH**										**10,000,000**	**11,000,000**	

Program dan Kegiatan Perangkat Daerah
Kabupaten Luwu Timur
Tahun 2022

Unit Organisasi : 1.04.2.10.1.03.01.0000 Dinas Perumahan, Kawasan Permukiman dan Pertanahan
Sub Unit Organisasi : 1.04.2.10.1.03.01.0000 Dinas Perumahan, Kawasan Permukiman dan Pertanahan

Kode					Urusan/ Bidang Urusan Pemerintahan Daerah Dan Program/ Kegiatan	Prioritas Daerah	Sasaran Daerah	Lokasi	Indikator Kinerja						Pagu Indikatif (Rp.)	Prakiraan Maju (Rp.)	Keterangan
									Capaian Program		Keluaran Sub Kegiatan		Hasil Kegiatan				
									Tolok Ukur	Target	Tolok Ukur	Target	Tolok Ukur	Target			Prioritas Pembangunan Nasional
2	**10**	**10**	2.01		**Penggunaan Tanah yang Hamparannya dalam satu Daerah Kabupaten/Kota**										**10,000,000**	**11,000,000**	
2	10	10	2.01	01	Koordinasi dan Sinkronisasi Perencanaan Penggunaan Tanah	3) Peningkatan kualitas layanan infrastruktur dan Pengembangan Wilayah		Kab. Luwu Timur, Semua Kecamatan, Semua Kelurahan			jumlah surat keputusan	3 sk			10,000,000	11,000,000	
														TOTAL	**40,525,568,770**	**42,902,696,469**	

Program dan Kegiatan Perangkat Daerah
Kabupaten Luwu Timur
Tahun 2022

Unit Organisasi : 2.11.0.00.0.00.01.00 Dinas Lingkungan Hidup
Sub Unit Organisasi : 2.11.0.00.0.00.01.00 Dinas Lingkungan Hidup

Kode					Urusan/ Bidang Urusan Pemerintahan Daerah Dan Program/ Kegiatan	Prioritas Daerah	Sasaran Daerah	Lokasi	Indikator Kinerja						Pagu Indikatif (Rp.)	Prakiraan Maju (Rp.)	Keterangan
									Capaian Program		Keluaran Sub Kegiatan		Hasil Kegiatan				Prioritas Pembangunan Nasional
									Tolok Ukur	Target	Tolok Ukur	Target	Tolok Ukur	Target			
2					**URUSAN PEMERINTAHAN WAJIB YANG TIDAK BERKAITAN DENGAN PELAYANAN DASAR**												
2	**11**				**URUSAN PEMERINTAHAN BIDANG LINGKUNGAN HIDUP**										**8,093,560,504**	**8,682,700,000**	
2	**11**	**01**			**PROGRAM PENUNJANG URUSAN PEMERINTAHAN DAERAH KABUPATEN/KOTA**										**3,737,582,000**	**3,841,200,000**	
2	**11**	**01**	2.01		**Perencanaan, Penganggaran, dan Evaluasi Kinerja Perangkat Daerah**										**65,052,000**	**68,000,000**	
2	11	01	2.01	01	Penyusunan Dokumen Perencanaan Perangkat Daerah	4) Pengembangan sumber daya alam dan pelestarian lingkungan hidup yang berkelanjutan	Terpeliharanya kelestarian lingkungan hidup dan keanekaragaman hayati (S7)		persentase rata-rata pencpaian pelayanan administrasi perkantoran		Jum;ah dokumen perencanaan yang disusun tepat waktu	3 Dokumen	Persentase dokumen perencanaan penganggaran dan evaluasi kinerja perangkat daerah yang termanfaatkan	100 %	32,925,000	35,000,000	
2	11	01	2.01	02	Koordinasi dan Penyusunan Dokumen RKA-SKPD	4) Pengembangan sumber daya alam dan pelestarian lingkungan hidup yang berkelanjutan	Terpeliharanya kelestarian lingkungan hidup dan keanekaragaman hayati (S7)		persentase rata-rata pencpaian pelayanan administrasi perkantoran		Jumlah dokumen RKA SKPD yang disusun tepat waktu	2 Dokumen	Persentase dokumen perencanaan penganggaran dan evaluasi kinerja perangkat daerah yang termanfaatkan	100 %	5,488,000	6,000,000	
2	11	01	2.01	04	Koordinasi dan Penyusunan DPA-SKPD	4) Pengembangan sumber daya alam dan pelestarian lingkungan hidup yang berkelanjutan	Terpeliharanya kelestarian lingkungan hidup dan keanekaragaman hayati (S7)		persentase rata-rata pencpaian pelayanan administrasi perkantoran		Jumlah dokumen DPA SKPD yang disusun tepat waktu	2 Dokumen	Persentase dokumen perencanaan penganggaran dan evaluasi kinerja perangkat daerah yang termanfaatkan	100 %	1,288,000	1,500,000	
2	11	01	2.01	07	Evaluasi Kinerja Perangkat Daerah	4) Pengembangan sumber daya alam dan pelestarian lingkungan hidup yang berkelanjutan	Terpeliharanya kelestarian lingkungan hidup dan keanekaragaman hayati (S7)		persentase rata-rata pencpaian pelayanan administrasi perkantoran		Jumlah laporan kinerja perangkat daerah yang disusun tepat waktu	10 Dokumen	Persentase dokumen perencanaan penganggaran dan evaluasi kinerja perangkat daerah yang termanfaatkan	100 %	25,351,000	25,500,000	
2	**11**	**01**	2.02		**Administrasi Keuangan Perangkat Daerah**										**3,019,340,000**	**3,051,500,000**	
2	11	01	2.02	01	Penyediaan Gaji dan Tunjangan ASN	4) Pengembangan sumber daya alam dan pelestarian lingkungan hidup yang berkelanjutan	Terpeliharanya kelestarian lingkungan hidup dan keanekaragaman hayati (S7)		persentase rata-rata pencpaian pelayanan administrasi perkantoran		Jumlah ASN yang digaji dan tunjangannya terbayarkan	27 Orang	Persentase Laporan Keuangan yang termanfaatkan	100 %	2,968,000,000	3,000,000,000	
2	11	01	2.02	07	Koordinasi dan Penyusunan Laporan Keuangan Bulanan/Triwulanan/Semesteran SKPD	4) Pengembangan sumber daya alam dan pelestarian lingkungan hidup yang berkelanjutan	Terpeliharanya kelestarian lingkungan hidup dan keanekaragaman hayati (S7)		persentase rata-rata pencpaian pelayanan administrasi perkantoran		Jumlah laporan keuangan perangkat daerah yang disusun tepat waktu	18 Dokumen	Persentase Laporan Keuangan yang termanfaatkan	100 %	51,340,000	51,500,000	
2	**11**	**01**	2.03		**Administrasi Barang Milik Daerah pada Perangkat Daerah**										**23,000,000**	**25,000,000**	
2	11	01	2.03	06	Penatausahaan Barang Milik Daerah pada SKPD	4) Pengembangan sumber daya alam dan pelestarian lingkungan hidup yang berkelanjutan	Terpeliharanya kelestarian lingkungan hidup dan keanekaragaman hayati (S7)		persentase rata-rata pencpaian pelayanan administrasi perkantoran		Jumlah laporan penatausahaan Barang Milik Daerah SKPD yang disusun tepat waktu	4 Dokumen	Persentase barang milik daerah pada perangkat daerah yang ditatausahakan	100 %	23,000,000	25,000,000	
2	**11**	**01**	2.05		**Administrasi Kepegawaian Perangkat Daerah**										**118,940,000**	**152,000,000**	
2	11	01	2.05	02	Pengadaan Pakaian Dinas Beserta Atribut Kelengkapannya	4) Pengembangan sumber daya alam dan pelestarian lingkungan hidup yang berkelanjutan	Terpeliharanya kelestarian lingkungan hidup dan keanekaragaman hayati (S7)		persentase rata-rata pencpaian pelayanan administrasi perkantoran		Jumlah pakaian dinas beserta atribut perlengkapan yang diadakan	48 Orang	Persentase terpenuhinya kinerja administrasi kepegawaian perangkat daerah	100 %	50,000,000	60,000,000	
2	11	01	2.05	03	Pendataan dan Pengolahan Administrasi Kepegawaian	4) Pengembangan sumber daya alam dan pelestarian lingkungan hidup yang berkelanjutan	Terpeliharanya kelestarian lingkungan hidup dan keanekaragaman hayati (S7)		persentase rata-rata pencpaian pelayanan administrasi perkantoran		Jumlah laporan data administrasi kepegawaian yang dimutakhirkan	12 Dokumen	Persentase terpenuhinya kinerja administrasi kepegawaian perangkat daerah	100 %	20,000,000	22,000,000	

Program dan Kegiatan Perangkat Daerah
Kabupaten Luwu Timur
Tahun 2022

Unit Organisasi : 2.11.0.00.0.00.01.00 Dinas Lingkungan Hidup
Sub Unit Organisasi : 2.11.0.00.0.00.01.00 Dinas Lingkungan Hidup

Kode					Urusan/ Bidang Urusan Pemerintahan Daerah Dan Program/ Kegiatan	Prioritas Daerah	Sasaran Daerah	Lokasi	Indikator Kinerja						Pagu Indikatif (Rp.)	Prakiraan Maju (Rp.)	Keterangan
									Capaian Program		Keluaran Sub Kegiatan		Hasil Kegiatan				
									Tolok Ukur	Target	Tolok Ukur	Target	Tolok Ukur	Target			Prioritas Pembangunan Nasional
2	11	01	2.05	09	Pendidikan dan Pelatihan Pegawai Berdasarkan Tugas dan Fungsi	4) Pengembangan sumber daya alam dan pelestarian lingkungan hidup yang berkelanjutan	Terpeliharanya kelestarian lingkungan hidup dan keanekaragaman hayati (S7)		persentase rata-rata pencpaian pelayanan administrasi perkantoran		Jumlah pegawai yang mengikuti pendidikan dan pelatihan	2 Orang	Persentase terpenuhinya kinerja administrasi kepegawaian perangkat daerah	100 %	25,340,000	30,000,000	
2	11	01	2.05	11	Bimbingan Teknis Implementasi Peraturan Perundang-Undangan	4) Pengembangan sumber daya alam dan pelestarian lingkungan hidup yang berkelanjutan	Terpeliharanya kelestarian lingkungan hidup dan keanekaragaman hayati (S7)		persentase rata-rata pencpaian pelayanan administrasi perkantoran		Jumlah pegawai yang mengikuti bimbingan teknis implementasi peraturan perundang-undangan	4 Orang	Persentase terpenuhinya kinerja administrasi kepegawaian perangkat daerah	100 %	23,600,000	40,000,000	
2	**11**	**01**	2.06		**Administrasi Umum Perangkat Daerah**										**199,150,000**	**212,000,000**	
2	11	01	2.06	01	Penyediaan Komponen Instalasi Listrik/Penerangan Bangunan Kantor	4) Pengembangan sumber daya alam dan pelestarian lingkungan hidup yang berkelanjutan	Terpeliharanya kelestarian lingkungan hidup dan keanekaragaman hayati (S7)		persentase rata-rata pencpaian pelayanan administrasi perkantoran		Jumlah komponen instalasi listrik penerangan bangunan kantor yang disediakan	3 Jenis	Persentase terpenuhinya kinerja administrasi umum perangkat daerah	100 %	1,350,000	1,500,000	
2	11	01	2.06	04	Penyediaan Bahan Logistik Kantor	4) Pengembangan sumber daya alam dan pelestarian lingkungan hidup yang berkelanjutan	Terpeliharanya kelestarian lingkungan hidup dan keanekaragaman hayati (S7)		persentase rata-rata pencpaian pelayanan administrasi perkantoran		Jumlah bahan logistik yang disediakan	11 Jenis	Persentase terpenuhinya kinerja administrasi umum perangkat daerah	100 %	4,000,000	5,000,000	
2	11	01	2.06	05	Penyediaan Barang Cetakan dan Penggandaan	4) Pengembangan sumber daya alam dan pelestarian lingkungan hidup yang berkelanjutan	Terpeliharanya kelestarian lingkungan hidup dan keanekaragaman hayati (S7)		persentase rata-rata pencpaian pelayanan administrasi perkantoran		Jumlah barang cetak dan penggandaan yang disediakan	6 Jenis	Persentase terpenuhinya kinerja administrasi umum perangkat daerah	100 %	3,000,000	3,500,000	
2	11	01	2.06	06	Penyediaan Bahan Bacaan dan Peraturan Perundang-undangan	4) Pengembangan sumber daya alam dan pelestarian lingkungan hidup yang berkelanjutan	Terpeliharanya kelestarian lingkungan hidup dan keanekaragaman hayati (S7)		persentase rata-rata pencpaian pelayanan administrasi perkantoran		Jumlah bahan bacaan dan peraturan perundang-undangan yang disediakan	1440 Eksamplar	Persentase terpenuhinya kinerja administrasi umum perangkat daerah	100 %	4,800,000	5,000,000	
2	11	01	2.06	08	Fasilitasi Kunjungan Tamu	4) Pengembangan sumber daya alam dan pelestarian lingkungan hidup yang berkelanjutan	Terpeliharanya kelestarian lingkungan hidup dan keanekaragaman hayati (S7)		persentase rata-rata pencpaian pelayanan administrasi perkantoran		Jumlah tamu yang difasilitasi kunjungannya	98 Orang	Persentase terpenuhinya kinerja administrasi umum perangkat daerah	100 %	6,000,000	7,000,000	
2	11	01	2.06	09	Penyelenggaraan Rapat Koordinasi dan Konsultasi SKPD	4) Pengembangan sumber daya alam dan pelestarian lingkungan hidup yang berkelanjutan	Terpeliharanya kelestarian lingkungan hidup dan keanekaragaman hayati (S7)		persentase rata-rata pencpaian pelayanan administrasi perkantoran		Jumlah rapat koordinasi dan konsultasi SKPD yang diselenggarakan	200 Kali	Persentase terpenuhinya kinerja administrasi umum perangkat daerah	100 %	180,000,000	190,000,000	
2	**11**	**01**	2.07		**Pengadaan Barang Milik Daerah Penunjang Urusan Pemerintah Daerah**										**92,400,000**	**110,000,000**	
2	11	01	2.07	02	Pengadaan Kendaraan Dinas Operasional atau Lapangan	4) Pengembangan sumber daya alam dan pelestarian lingkungan hidup yang berkelanjutan	Terpeliharanya kelestarian lingkungan hidup dan keanekaragaman hayati (S7)		persentase rata-rata pencpaian pelayanan administrasi perkantoran		Jumlah kendaraan dinas operasional atau lapangan yang diadakan	2 Unit	Persentase terpenuhinya barang milik daerah penunjang urusan pemerintah yang termanfaatkan	100 %	55,000,000	60,000,000	
2	11	01	2.07	05	Pengadaan Mebel	4) Pengembangan sumber daya alam dan pelestarian lingkungan hidup yang berkelanjutan	Terpeliharanya kelestarian lingkungan hidup dan keanekaragaman hayati (S7)		persentase rata-rata pencpaian pelayanan administrasi perkantoran		Jumlah mebel yang diadakan	15 Unit	Persentase terpenuhinya barang milik daerah penunjang urusan pemerintah yang termanfaatkan	100 %	37,400,000	50,000,000	
2	**11**	**01**	2.08		**Penyediaan Jasa Penunjang Urusan Pemerintahan Daerah**										**140,700,000**	**142,700,000**	

Program dan Kegiatan Perangkat Daerah
Kabupaten Luwu Timur
Tahun 2022

Unit Organisasi : 2.11.0.00.0.00.01.00 Dinas Lingkungan Hidup
Sub Unit Organisasi : 2.11.0.00.0.00.01.00 Dinas Lingkungan Hidup

Kode					Urusan/ Bidang Urusan Pemerintahan Daerah Dan Program/ Kegiatan	Prioritas Daerah	Sasaran Daerah	Lokasi	Indikator Kinerja						Pagu Indikatif (Rp.)	Prakiraan Maju (Rp.)	Keterangan
									Capaian Program		Keluaran Sub Kegiatan		Hasil Kegiatan				Prioritas Pembangunan Nasional
									Tolok Ukur	Target	Tolok Ukur	Target	Tolok Ukur	Target			
2	11	01	2.08	01	Penyediaan Jasa Surat Menyurat	4) Pengembangan sumber daya alam dan pelestarian lingkungan hidup yang berkelanjutan	Terpeliharanya kelestarian lingkungan hidup dan keanekaragaman hayati (S7)		persentase rata-rata pencpaian pelayanan administrasi perkantoran		Jumlah surat masuk dan keluar yang diadministrasikan	1000 Surat	Persentase terpenuhinya kinerja penyediaan jasa penunjang urusan pemerintah daerah	100 %	1,500,000	2,000,000	
2	11	01	2.08	02	Penyediaan Jasa Komunikasi, Sumber Daya Air dan Listrik	4) Pengembangan sumber daya alam dan pelestarian lingkungan hidup yang berkelanjutan	Terpeliharanya kelestarian lingkungan hidup dan keanekaragaman hayati (S7)		persentase rata-rata pencpaian pelayanan administrasi perkantoran		Jumlah rekening jasa komunikasi, listrik dan air yang terbayarkan	36 Rekening	Persentase terpenuhinya kinerja penyediaan jasa penunjang urusan pemerintah daerah	100 %	87,000,000	88,500,000	
2	11	01	2.08	04	Penyediaan Jasa Pelayanan Umum Kantor	4) Pengembangan sumber daya alam dan pelestarian lingkungan hidup yang berkelanjutan	Terpeliharanya kelestarian lingkungan hidup dan keanekaragaman hayati (S7)		persentase rata-rata pencpaian pelayanan administrasi perkantoran		Jumlah jasa tenaga pelayanan umum kantor yang disediakan	3 Orang	Persentase terpenuhinya kinerja penyediaan jasa penunjang urusan pemerintah daerah	100 %	52,200,000	52,200,000	
2	**11**	**01**	2.09		**Pemeliharaan Barang Milik Daerah Penunjang Urusan Pemerintahan Daerah**										**79,000,000**	**80,000,000**	
2	11	01	2.09	02	Penyediaan Jasa Pemeliharaan, Biaya Pemeliharaan, Pajak, dan Perizinan Kendaraan Dinas Operasional atau Lapangan	4) Pengembangan sumber daya alam dan pelestarian lingkungan hidup yang berkelanjutan	Terpeliharanya kelestarian lingkungan hidup dan keanekaragaman hayati (S7)		persentase rata-rata pencpaian pelayanan administrasi perkantoran		Jumlah kendaraan dinas operasional atau lapangan yang dipelihara dan dibayarkan pajaknya	8 Unit	Persentase terlaksananya barang milik daerah yang dipelihara	100 %	47,000,000	47,000,000	
2	11	01	2.09	06	Pemeliharaan Peralatan dan Mesin Lainnya	4) Pengembangan sumber daya alam dan pelestarian lingkungan hidup yang berkelanjutan	Terpeliharanya kelestarian lingkungan hidup dan keanekaragaman hayati (S7)		persentase rata-rata pencpaian pelayanan administrasi perkantoran		Jumlah peralatan dan mesin lainnya yang dipelihara	32 Unit	Persentase terlaksananya barang milik daerah yang dipelihara	100 %	12,000,000	13,000,000	
2	11	01	2.09	09	Pemeliharaan/Rehabilitasi Gedung Kantor dan Bangunan Lainnya	4) Pengembangan sumber daya alam dan pelestarian lingkungan hidup yang berkelanjutan	Terpeliharanya kelestarian lingkungan hidup dan keanekaragaman hayati (S7)		persentase rata-rata pencpaian pelayanan administrasi perkantoran		Jumlah gedung kantor dan bangunan lainnya yang dipelihara/direhabilitasi	2 Unit	Persentase terlaksananya barang milik daerah yang dipelihara	100 %	20,000,000	20,000,000	
2	**11**	**02**			**PROGRAM PERENCANAAN LINGKUNGAN HIDUP**										**115,000,000**	**130,000,000**	
2	**11**	**02**	2.02		**Penyelenggaraan Kajian Lingkungan Hidup Strategis (KLHS) Kabupaten/Kota**										**115,000,000**	**130,000,000**	
2	11	02	2.02	02	Pembuatan dan Pelaksanaan KLHS RPJPD/RPJMD	4) Pengembangan sumber daya alam dan pelestarian lingkungan hidup yang berkelanjutan					Jumlah dokumen yang dihasilkan	2 Dokumen	Jumlah dokumen yang dihasilkan	2 Dokumen	115,000,000	130,000,000	Membangun Lingkungan Hidup, Meningkatkan Ketahanan Bencana Dan Perubahan Iklim
2	**11**	**03**			**PROGRAM PENGENDALIAN PENCEMARAN DAN/ATAU KERUSAKAN LINGKUNGAN HIDUP**										**451,117,488**	**478,000,000**	
2	**11**	**03**	2.01		**Pencegahan Pencemaran dan/atau Kerusakan Lingkungan Hidup Kabupaten/Kota**										**392,883,488**	**405,500,000**	
2	11	03	2.01	01	Koordinasi, Sinkronisasi, dan Pelaksanaan Pencegahan Pencemaran Lingkungan Hidup Dilaksanakan terhadap Media Tanah, Air, Udara, dan Laut	4) Pengembangan sumber daya alam dan pelestarian lingkungan hidup yang berkelanjutan	Terpeliharanya kelestarian lingkungan hidup dan keanekaragaman hayati (S7)		berkurangnya tingkat pencemaran dan kerusakan lingkungan		Jumlah dokumen lingkungan yang dihasilkan	4 Dokumen	Tersedianya dokumen lingkungan	4 Dokumen	105,360,450	113,000,000	

Program dan Kegiatan Perangkat Daerah
Kabupaten Luwu Timur
Tahun 2022

Unit Organisasi : 2.11.0.00.0.00.01.00 Dinas Lingkungan Hidup
Sub Unit Organisasi : 2.11.0.00.0.00.01.00 Dinas Lingkungan Hidup

Kode					Urusan/ Bidang Urusan Pemerintahan Daerah Dan Program/ Kegiatan	Prioritas Daerah	Sasaran Daerah	Lokasi	Indikator Kinerja						Pagu Indikatif (Rp.)	Prakiraan Maju (Rp.)	Keterangan
									Capaian Program		Keluaran Sub Kegiatan		Hasil Kegiatan				
									Tolok Ukur	Target	Tolok Ukur	Target	Tolok Ukur	Target			Prioritas Pembangunan Nasional
2	11	03	2.01	03	Pengelolaan Laboratorium Lingkungan Hidup Kabupaten/Kota	4) Pengembangan sumber daya alam dan pelestarian lingkungan hidup yang berkelanjutan	Terpeliharanya kelestarian lingkungan hidup dan keanekaragaman hayati (S7)		berkurangnya tingkat pencemaran dan kerusakan lingkungan		Jumlah laporan hasil uji laboratorium yang dihasilkan	72 Laporan	Tersedianya dokumen lingkungan	4 Dokumen	287,523,038	292,500,000	
2	**11**	**03**	2.03		**Pemulihan Pencemaran dan/atau Kerusakan Lingkungan Hidup Kabupaten/Kota**										**58,234,000**	**72,500,000**	
2	11	03	2.03	04	Koordinasi, Sinkronisasi dan Pelaksanaan Rehabilitasi	4) Pengembangan sumber daya alam dan pelestarian lingkungan hidup yang berkelanjutan	Terpeliharanya kelestarian lingkungan hidup dan keanekaragaman hayati (S7)		berkurangnya tingkat pencemaran dan kerusakan lingkungan		Luas lahan yang direhabilitasi	37 Ha	Luas lahan yang di rehabilitasi	37 Ha	58,234,000	72,500,000	
2	**11**	**04**			**PROGRAM PENGELOLAAN KEANEKARAGAMAN HAYATI (KEHATI)**										**100,000,000**	**150,000,000**	
2	**11**	**04**	2.01		**Pengelolaan Keanekaragaman Hayati Kabupaten/Kota**										**100,000,000**	**150,000,000**	
2	11	04	2.01	04	Pengelolaan Ruang Terbuka Hijau (RTH)	4) Pengembangan sumber daya alam dan pelestarian lingkungan hidup yang berkelanjutan	Terpeliharanya kelestarian lingkungan hidup dan keanekaragaman hayati (S7)		terciptanya ruang terbuka hijau		Jumlah RTH yang di pelihara	5 RTH	Jumlah RTH yang dipelihara	5 RTH	100,000,000	150,000,000	Membangun Lingkungan Hidup, Meningkatkan Ketahanan Bencana Dan Perubahan Iklim
2	**11**	**05**			**PROGRAM PENGENDALIAN BAHAN BERBAHAYA DAN BERACUN (B3) DAN LIMBAH BAHAN BERBAHAYA DAN BERACUN (LIMBAH B3)**										**32,400,000**	**33,000,000**	
2	**11**	**05**	2.01		**Penyimpanan Sementara Limbah B3**										**32,400,000**	**33,000,000**	
2	11	05	2.01	01	Fasilitasi Pemenuhan Komitmen Izin Penyimpanan Sementara Limbah B3 Dilaksanakan melalui Sistem Pelayanan Perizinan Berusaha Terintegrasi secara Elektronik	4) Pengembangan sumber daya alam dan pelestarian lingkungan hidup yang berkelanjutan	Terpeliharanya kelestarian lingkungan hidup dan keanekaragaman hayati (S7)		jumlah penghasil limbah B3 yang di awasi		Jumlah penghasil limbah B3/medis yang diawasi	30 Usaha	Usaha yang taat pengelolaan limbah B3	30 Usaha	32,400,000	33,000,000	
2	**11**	**06**			**PROGRAM PEMBINAAN DAN PENGAWASAN TERHADAP IZIN LINGKUNGAN DAN IZIN PERLINDUNGAN DAN PENGELOLAAN LINGKUNGAN HIDUP (PPLH)**										**71,877,016**	**73,500,000**	
2	**11**	**06**	2.01		**Pembinaan dan Pengawasan Terhadap Usaha dan/atau Kegiatan yang Izin Lingkungan dan Izin PPLH diterbitkan oleh Pemerintah Daerah Kabupaten/Kota**										**71,877,016**	**73,500,000**	
2	11	06	2.01	01	Fasilitasi Pemenuhan Ketentuan dan Kewajiban Izin Lingkungan dan/atau Izin PPLH	4) Pengembangan sumber daya alam dan pelestarian lingkungan hidup yang berkelanjutan	Terpeliharanya kelestarian lingkungan hidup dan keanekaragaman hayati (S7)		persentase usaha dan kegiatan yang taat pada regulasi standar lingkungan		Jumlah usaha dan atau kegiatan yang difasilitasi	10 Usaha/Kegiatan	Persentase usaha atau kegiatan yang taat terhadap izin lingkungan	22 Usaha/kegiatan	16,335,241	16,500,000	Membangun Lingkungan Hidup, Meningkatkan Ketahanan Bencana Dan Perubahan Iklim
2	11	06	2.01	03	Pengawasan Usaha dan/atau Kegiatan yang Izin Lingkungan Hidup, Izin PPLH yang Diterbitkan oleh Pemerintah Daerah Kabupaten/Kota	4) Pengembangan sumber daya alam dan pelestarian lingkungan hidup yang berkelanjutan	Terpeliharanya kelestarian lingkungan hidup dan keanekaragaman hayati (S7)		persentase usaha dan kegiatan yang taat pada regulasi standar lingkungan		Jumlah usaha dan atau kegiatan yang diawasi	30 Usaha/Kegiatan	Persentase usaha atau kegiatan yang taat terhadap izin lingkungan	22 Usaha/kegiatan	20,282,465	21,000,000	Membangun Lingkungan Hidup, Meningkatkan Ketahanan Bencana Dan Perubahan Iklim

Program dan Kegiatan Perangkat Daerah
Kabupaten Luwu Timur
Tahun 2022

Unit Organisasi : 2.11.0.00.0.00.01.00 Dinas Lingkungan Hidup
Sub Unit Organisasi : 2.11.0.00.0.00.01.00 Dinas Lingkungan Hidup

Kode					Urusan/ Bidang Urusan Pemerintahan Daerah Dan Program/ Kegiatan	Prioritas Daerah	Sasaran Daerah	Lokasi	Indikator Kinerja						Pagu Indikatif (Rp.)	Prakiraan Maju (Rp.)	Keterangan
									Capaian Program		Keluaran Sub Kegiatan		Hasil Kegiatan				
									Tolok Ukur	Target	Tolok Ukur	Target	Tolok Ukur	Target			Prioritas Pembangunan Nasional
2	11	06	2.01	04	Koordinasi dan Sinkronisasi Pengawasan dan Penerapan Sanksi Upaya dan Rencana PPLH	4) Pengembangan sumber daya alam dan pelestarian lingkungan hidup yang berkelanjutan	Terpeliharanya kelestarian lingkungan hidup dan keanekaragaman hayati (S7)		persentase usaha dan kegiatan yang taat pada regulasi standar lingkungan		Jumlah usaha dan atau kegiatan yang diberi sanksi	2 Usaha/Kegiatan	Persentase usaha atau kegiatan yang taat terhadap izin lingkungan	22 Usaha/kegiatan	35,259,310	36,000,000	Membangun Lingkungan Hidup, Meningkatkan Ketahanan Bencana Dan Perubahan Iklim
2	**11**	**07**			**PROGRAM PENGAKUAN KEBERADAAN MASYARAKAT HUKUM ADAT (MHA), KEARIFAN LOKAL DAN HAK MHA YANG TERKAIT DENGAN PPLH**										**67,044,790**	**100,000,000**	
2	**11**	**07**	2.01		**Pengakuan MHA, Kearifan Lokal, Pengetahuan Tradisional, dan Hak MHA yang terkait dengan PPLH**										**67,044,790**	**100,000,000**	
2	11	07	2.01	01	Koordinasi, Sinkronisasi, Penyediaan Data, dan Informasi Pengakuan Keberadaan MHA Kearifan Lokal atau Pengetahuan Tradisional dan Hak Kearifan Lokal atau Pengetahuan Tradisional dan Hak MHA terkait dengan PPLH	4) Pengembangan sumber daya alam dan pelestarian lingkungan hidup yang berkelanjutan	Terpeliharanya kelestarian lingkungan hidup dan keanekaragaman hayati (S7)		terverifikasinya MHA dan kearifan lokal atau pengetahuan tradisional		Jumlah data/dokumen terkait PPMHA	3 MHA	Jumlah MHA yang mendapat pengakuan	2 MHA	67,044,790	100,000,000	
2	**11**	**09**			**PROGRAM PENGHARGAAN LINGKUNGAN HIDUP UNTUK MASYARAKAT**										**50,615,010**	**55,000,000**	
2	**11**	**09**	2.01		**Pemberian Penghargaan Lingkungan Hidup Tingkat Daerah Kabupaten/Kota**										**50,615,010**	**55,000,000**	
2	11	09	2.01	01	Penilaian Kinerja Masyarakat/Lembaga Masyarakat/Dunia Usaha/Dunia Pendidikan/ Filantropi dalam Perlindungan dan Pengelolaan Lingkungan Hidup	4) Pengembangan sumber daya alam dan pelestarian lingkungan hidup yang berkelanjutan			terlaksananya pemberi penghargaan lingkungan hidup		Jumlah penghargaan yang diterima	1 Penghargaan	Jumlah Penghargaan yang di terima	1 Penghargaan	50,615,010	55,000,000	
2	**11**	**10**			**PROGRAM PENANGANAN PENGADUAN LINGKUNGAN HIDUP**										**10,415,000**	**12,000,000**	
2	**11**	**10**	2.01		**Penyelesaian Pengaduan Masyarakat di Bidang Perlindungan dan Pengelolaan Lingkungan Hidup (PPLH) Kabupaten/Kota**										**10,415,000**	**12,000,000**	
2	11	10	2.01	02	Koordinasi dan Sinkronisasi Penerapan Sanksi Administrasi, Penyelesaian Sengketa, dan/atau Penyidikan Lingkungan Hidup di Luar Pengadilan atau melalui Pengadilan	4) Pengembangan sumber daya alam dan pelestarian lingkungan hidup yang berkelanjutan	Terpeliharanya kelestarian lingkungan hidup dan keanekaragaman hayati (S7)		persentase masalah lingkungan yang diselesaikan		Jumlah masalah lingkungan yang diselesaikan	2 Masalah	Jumlah masalah lingkungan yang di selesaikan	2 Masalah	10,415,000	12,000,000	Membangun Lingkungan Hidup, Meningkatkan Ketahanan Bencana Dan Perubahan Iklim
2	**11**	**11**			**PROGRAM PENGELOLAAN PERSAMPAHAN**										**3,457,509,200**	**3,810,000,000**	
2	**11**	**11**	2.01		**Pengelolaan Sampah**										**3,457,509,200**	**3,810,000,000**	
2	11	11	2.01	03	Penanganan Sampah dengan melakukan Pemilahan, Pengumpulan, Pengangkutan, Pengolahan, dan Pemrosesan Akhir Sampah di TPA/TPST/SPA Kabupaten/Kota	4) Pengembangan sumber daya alam dan pelestarian lingkungan hidup yang berkelanjutan	Terpeliharanya kelestarian lingkungan hidup dan keanekaragaman hayati (S7)		tingkat pelaksanaan kinerja pengelolaan persampahan		Jumlah tenaga persampahan	129 Orang	Persentase sampah yang di kelola	80 %	3,310,839,200	3,650,000,000	

Program dan Kegiatan Perangkat Daerah
Kabupaten Luwu Timur
Tahun 2022

Unit Organisasi : 2.11.0.00.0.00.01.00 Dinas Lingkungan Hidup
Sub Unit Organisasi : 2.11.0.00.0.00.01.00 Dinas Lingkungan Hidup

Kode					Urusan/ Bidang Urusan Pemerintahan Daerah Dan Program/ Kegiatan	Prioritas Daerah	Sasaran Daerah	Lokasi	Indikator Kinerja						Pagu Indikatif (Rp.)	Prakiraan Maju (Rp.)	Keterangan
									Capaian Program		Keluaran Sub Kegiatan		Hasil Kegiatan				
									Tolok Ukur	Target	Tolok Ukur	Target	Tolok Ukur	Target			Prioritas Pembangunan Nasional
2	11	11	2.01	04	Peningkatan Peran serta Masyarakat dalam Pengelolaan Persampahan	4) Pengembangan sumber daya alam dan pelestarian lingkungan hidup yang berkelanjutan	Terpeliharanya kelestarian lingkungan hidup dan keanekaragaman hayati (S7)		tingkat pelaksanaan kinerja pengelolaan persampahan		Jumlah bank sampah yang dibina	127 Bank Sampah	Persentase sampah yang di kelola	80 %	26,670,000	30,000,000	
2	11	11	2.01	05	Koordinasi dan Sinkronisasi Penyediaan Sarana dan Prasarana Pengelolaan Persampahan	4) Pengembangan sumber daya alam dan pelestarian lingkungan hidup yang berkelanjutan	Terpeliharanya kelestarian lingkungan hidup dan keanekaragaman hayati (S7)		tingkat pelaksanaan kinerja pengelolaan persampahan		Jumlah prasarana dan sarana persampahan yang disediakan	13 Jenis	Persentase sampah yang di kelola	80 %	120,000,000	130,000,000	
														TOTAL	**8,093,560,504**	**8,682,700,000**	

Program dan Kegiatan Perangkat Daerah
Kabupaten Luwu Timur
Tahun 2022

Unit Organisasi : 2.12.0.00.0.00.01.00 Dinas Kependudukan dan Pencatatan Sipil
Sub Unit Organisasi : 2.12.0.00.0.00.01.00 Dinas Kependudukan dan Pencatatan Sipil

Kode					Urusan/ Bidang Urusan Pemerintahan Daerah Dan Program/ Kegiatan	Prioritas Daerah	Sasaran Daerah	Lokasi	Indikator Kinerja						Pagu Indikatif (Rp.)	Prakiraan Maju (Rp.)	Keterangan
									Capaian Program		Keluaran Sub Kegiatan		Hasil Kegiatan				Prioritas Pembangunan Nasional
									Tolok Ukur	Target	Tolok Ukur	Target	Tolok Ukur	Target			
2					**URUSAN PEMERINTAHAN WAJIB YANG TIDAK BERKAITAN DENGAN PELAYANAN DASAR**												
2	**12**				**URUSAN PEMERINTAHAN BIDANG ADMINISTRASI KEPENDUDUKAN DAN PENCATATAN SIPIL**										**6,065,064,911**	**6,579,905,748**	
2	**12**	**01**			**PROGRAM PENUNJANG URUSAN PEMERINTAHAN DAERAH KABUPATEN/KOTA**										**4,890,068,304**	**5,310,454,811**	
2	**12**	**01**	2.01		**Perencanaan, Penganggaran, dan Evaluasi Kinerja Perangkat Daerah**										**41,489,117**	**43,634,519**	
2	12	01	2.01	01	Penyusunan Dokumen Perencanaan Perangkat Daerah	5) Perbaikan tatakelola pemerintahan dan pelayanan publik			Persentase rata-rata kinerja pelayanan administrasi perkantoran terpenuhi (%)						2,789,575	3,000,000	
2	12	01	2.01	02	Koordinasi dan Penyusunan Dokumen RKA-SKPD	5) Perbaikan tatakelola pemerintahan dan pelayanan publik			Persentase rata-rata kinerja pelayanan administrasi perkantoran terpenuhi (%)						11,536,650	12,113,483	
2	12	01	2.01	04	Koordinasi dan Penyusunan DPA-SKPD	5) Perbaikan tatakelola pemerintahan dan pelayanan publik			Persentase rata-rata kinerja pelayanan administrasi perkantoran terpenuhi (%)						2,371,125	2,489,681	
2	12	01	2.01	06	Koordinasi dan Penyusunan Laporan Capaian Kinerja dan Ikhtisar Realisasi Kinerja SKPD	5) Perbaikan tatakelola pemerintahan dan pelayanan publik			Persentase rata-rata kinerja pelayanan administrasi perkantoran terpenuhi (%)						2,340,443	2,457,465	
2	12	01	2.01	07	Evaluasi Kinerja Perangkat Daerah				Persentase rata-rata kinerja pelayanan administrasi perkantoran terpenuhi (%)						22,451,324	23,573,890	
2	**12**	**01**	2.02		**Administrasi Keuangan Perangkat Daerah**										**2,586,456,566**	**2,679,184,134**	
2	12	01	2.02	01	Penyediaan Gaji dan Tunjangan ASN	5) Perbaikan tatakelola pemerintahan dan pelayanan publik		Kab. Luwu Timur, Malili, Malili	Persentase rata-rata kinerja pelayanan administrasi perkantoran terpenuhi (%)		Jumlah ASN yang gaji dan tunjangannya dibayarkan	21 orang			2,560,348,516	2,651,770,681	
2	12	01	2.02	07	Koordinasi dan Penyusunan Laporan Keuangan Bulanan/Triwulanan/Semesteran SKPD	5) Perbaikan tatakelola pemerintahan dan pelayanan publik			Persentase rata-rata kinerja pelayanan administrasi perkantoran terpenuhi (%)						26,108,050	27,413,453	
2	**12**	**01**	2.03		**Administrasi Barang Milik Daerah pada Perangkat Daerah**										**13,386,095**	**14,055,400**	
2	12	01	2.03	06	Penatausahaan Barang Milik Daerah pada SKPD	5) Perbaikan tatakelola pemerintahan dan pelayanan publik			Persentase rata-rata kinerja pelayanan administrasi perkantoran terpenuhi (%)						13,386,095	14,055,400	
2	**12**	**01**	2.05		**Administrasi Kepegawaian Perangkat Daerah**										**155,235,000**	**162,996,750**	
2	12	01	2.05	03	Pendataan dan Pengolahan Administrasi Kepegawaian	5) Perbaikan tatakelola pemerintahan dan pelayanan publik			Persentase rata-rata kinerja pelayanan administrasi perkantoran terpenuhi (%)						0	0	
2	12	01	2.05	10	Sosialisasi Peraturan Perundang-Undangan	5) Perbaikan tatakelola pemerintahan dan pelayanan publik			Persentase rata-rata kinerja pelayanan administrasi perkantoran terpenuhi (%)						81,595,000	85,674,750	
2	12	01	2.05	11	Bimbingan Teknis Implementasi Peraturan Perundang-Undangan	5) Perbaikan tatakelola pemerintahan dan pelayanan publik			Persentase rata-rata kinerja pelayanan administrasi perkantoran terpenuhi (%)						73,640,000	77,322,000	
2	**12**	**01**	2.06		**Administrasi Umum Perangkat Daerah**										**1,111,625,950**	**1,167,207,248**	

Program dan Kegiatan Perangkat Daerah
Kabupaten Luwu Timur
Tahun 2022

Unit Organisasi : 2.12.0.00.0.00.01.00 Dinas Kependudukan dan Pencatatan Sipil
Sub Unit Organisasi : 2.12.0.00.0.00.01.00 Dinas Kependudukan dan Pencatatan Sipil

Kode					Urusan/ Bidang Urusan Pemerintahan Daerah Dan Program/ Kegiatan	Prioritas Daerah	Sasaran Daerah	Lokasi	Indikator Kinerja						Pagu Indikatif (Rp.)	Prakiraan Maju (Rp.)	Keterangan
									Capaian Program		Keluaran Sub Kegiatan		Hasil Kegiatan				Prioritas Pembangunan Nasional
									Tolok Ukur	Target	Tolok Ukur	Target	Tolok Ukur	Target			
2	12	01	2.06	01	Penyediaan Komponen Instalasi Listrik/Penerangan Bangunan Kantor	5) Perbaikan tatakelola pemerintahan dan pelayanan publik			Persentase rata-rata kinerja pelayanan administrasi perkantoran terpenuhi (%)						6,964,000	7,312,200	
2	12	01	2.06	02	Penyediaan Peralatan dan Perlengkapan Kantor	5) Perbaikan tatakelola pemerintahan dan pelayanan publik			Persentase rata-rata kinerja pelayanan administrasi perkantoran terpenuhi (%)						532,500,000	559,125,000	
2	12	01	2.06	04	Penyediaan Bahan Logistik Kantor	5) Perbaikan tatakelola pemerintahan dan pelayanan publik			Persentase rata-rata kinerja pelayanan administrasi perkantoran terpenuhi (%)						5,897,950	6,192,848	
2	12	01	2.06	05	Penyediaan Barang Cetakan dan Penggandaan	5) Perbaikan tatakelola pemerintahan dan pelayanan publik			Persentase rata-rata kinerja pelayanan administrasi perkantoran terpenuhi (%)						12,000,000	12,600,000	
2	12	01	2.06	06	Penyediaan Bahan Bacaan dan Peraturan Perundang-undangan	5) Perbaikan tatakelola pemerintahan dan pelayanan publik			Persentase rata-rata kinerja pelayanan administrasi perkantoran terpenuhi (%)						8,520,000	8,946,000	
2	12	01	2.06	08	Fasilitasi Kunjungan Tamu	5) Perbaikan tatakelola pemerintahan dan pelayanan publik		Kab. Luwu Timur, Malili, Malili	Persentase rata-rata kinerja pelayanan administrasi perkantoran terpenuhi (%)		Jumlah tamu yang difasilitasi kunjungannya	123 orang			8,420,000	8,841,000	
2	12	01	2.06	09	Penyelenggaraan Rapat Koordinasi dan Konsultasi SKPD	5) Perbaikan tatakelola pemerintahan dan pelayanan publik		Kab. Luwu Timur, Semua Kecamatan, Semua Kelurahan	Persentase rata-rata kinerja pelayanan administrasi perkantoran terpenuhi (%)		"Jumlah Rapat Koordinasi dan Konsultasi SKPD yang diselenggarakan "	533 kali			537,324,000	564,190,200	
2	**12**	**01**	2.07		**Pengadaan Barang Milik Daerah Penunjang Urusan Pemerintah Daerah**										**361,261,543**	**620,000,000**	
2	12	01	2.07	01	Pengadaan Kendaraan Perorangan Dinas atau Kendaraan Dinas Jabatan	5) Perbaikan tatakelola pemerintahan dan pelayanan publik		Kab. Luwu Timur, Malili, Malili	Persentase rata-rata kinerja pelayanan administrasi perkantoran terpenuhi (%)		Jumlah Kendaraan perorangan Dinas atau Jabatan yang diadakan	1 unit			262,041,543	500,000,000	
2	12	01	2.07	05	Pengadaan Mebel	5) Perbaikan tatakelola pemerintahan dan pelayanan publik		Kab. Luwu Timur, Malili, Malili	Persentase rata-rata kinerja pelayanan administrasi perkantoran terpenuhi (%)		Jumlah mebel yang diadakan	6 Unit			30,325,000	50,000,000	
2	12	01	2.07	06	Pengadaan Peralatan dan Mesin Lainnya	5) Perbaikan tatakelola pemerintahan dan pelayanan publik		Kab. Luwu Timur, Malili, Malili	Persentase rata-rata kinerja pelayanan administrasi perkantoran terpenuhi (%)		"Jumlah Peralatan/Mesin Lainnya yang diadakan "	12 Unit			68,895,000	70,000,000	
2	**12**	**01**	2.08		**Penyediaan Jasa Penunjang Urusan Pemerintahan Daerah**										**487,236,760**	**487,236,760**	
2	12	01	2.08	01	Penyediaan Jasa Surat Menyurat	5) Perbaikan tatakelola pemerintahan dan pelayanan publik		Kab. Luwu Timur, Malili, Malili	Persentase rata-rata kinerja pelayanan administrasi perkantoran terpenuhi (%)		Jumlah Surat Masuk dan Surat Keluar yang diadministrasikan	600 Lembar			11,647,960	11,647,960	
2	12	01	2.08	02	Penyediaan Jasa Komunikasi, Sumber Daya Air dan Listrik	5) Perbaikan tatakelola pemerintahan dan pelayanan publik		Kab. Luwu Timur, Malili, Malili	Persentase rata-rata kinerja pelayanan administrasi perkantoran terpenuhi (%)		Jumlah rekening internet, TV, Listrik dan air yang terbayarkan	3 Rekening			203,908,800	203,908,800	

Program dan Kegiatan Perangkat Daerah
Kabupaten Luwu Timur
Tahun 2022

Unit Organisasi : 2.12.0.00.0.00.01.00 Dinas Kependudukan dan Pencatatan Sipil
Sub Unit Organisasi : 2.12.0.00.0.00.01.00 Dinas Kependudukan dan Pencatatan Sipil

Kode					Urusan/ Bidang Urusan Pemerintahan Daerah Dan Program/ Kegiatan	Prioritas Daerah	Sasaran Daerah	Lokasi	Indikator Kinerja						Pagu Indikatif (Rp.)	Prakiraan Maju (Rp.)	Keterangan
									Capaian Program		Keluaran Sub Kegiatan		Hasil Kegiatan				Prioritas Pembangunan Nasional
									Tolok Ukur	Target	Tolok Ukur	Target	Tolok Ukur	Target			
2	12	01	2.08	04	Penyediaan Jasa Pelayanan Umum Kantor	5) Perbaikan tatakelola pemerintahan dan pelayanan publik		Kab. Luwu Timur, Semua Kecamatan, Semua Kelurahan	Persentase rata-rata kinerja pelayanan administrasi perkantoran terpenuhi (%)		Jumlah Jasa tenaga pelayanan umum kantor yang disediakan	3 orang			271,680,000	271,680,000	
2	**12**	**01**	2.09		**Pemeliharaan Barang Milik Daerah Penunjang Urusan Pemerintahan Daerah**										**133,377,273**	**136,140,000**	
2	12	01	2.09	01	Penyediaan Jasa Pemeliharaan, Biaya Pemeliharaan dan Pajak Kendaraan Perorangan Dinas atau Kendaraan Dinas Jabatan	5) Perbaikan tatakelola pemerintahan dan pelayanan publik			Persentase rata-rata kinerja pelayanan administrasi perkantoran terpenuhi (%)						33,800,000	35,490,000	
2	12	01	2.09	06	Pemeliharaan Peralatan dan Mesin Lainnya	5) Perbaikan tatakelola pemerintahan dan pelayanan publik		Kab. Luwu Timur, Malili, Malili	Persentase rata-rata kinerja pelayanan administrasi perkantoran terpenuhi (%)		Jumlah Peralatan dan mesin lain yang dipelihara (Unit)	83 Unit			60,650,000	60,650,000	
2	12	01	2.09	09	Pemeliharaan/Rehabilitasi Gedung Kantor dan Bangunan Lainnya	5) Perbaikan tatakelola pemerintahan dan pelayanan publik		Kab. Luwu Timur, Malili, Malili	Persentase rata-rata kinerja pelayanan administrasi perkantoran terpenuhi (%)		Jumlah Gedung kantor dan bangunan lainnya yang dipelihara	1 paket			38,927,273	40,000,000	
2	**12**	**02**			**PROGRAM PENDAFTARAN PENDUDUK**										**202,540,000**	**230,000,000**	
2	**12**	**02**	2.01		**Pelayanan Pendaftaran Penduduk**										**202,540,000**	**230,000,000**	
2	12	02	2.01	02	Pencatatan, Penatausahaan dan Penerbitan Dokumen atas Pendaftaran Penduduk	5) Perbaikan tatakelola pemerintahan dan pelayanan publik			Persentase rata-rata capaian kinerja pelayanan pendaftaran Penduduk		Jumlah pencetakan KTP-el Jumlah penerbitan kartu keluarga Jumlah Perekaman Data bagi penduduk	28000 keping 32000 Lembar 3800 Jiwa			78,640,000	100,000,000	
2	12	02	2.01	03	Penyelesaian Masalah Pendaftaran Penduduk	5) Perbaikan tatakelola pemerintahan dan pelayanan publik		Kab. Luwu Timur, Semua Kecamatan, Semua Kelurahan	Persentase rata-rata capaian kinerja pelayanan pendaftaran Penduduk		Jumlah Pelayanan pengeditan elemen biodata	68000 jiwa			78,640,000	80,000,000	
2	12	02	2.01	05	Pencatatan, Penatausahaan dan Penerbitan Dokumen atas Pelaporan Peristiwa Kependudukan	5) Perbaikan tatakelola pemerintahan dan pelayanan publik			Persentase rata-rata capaian kinerja pelayanan pendaftaran Penduduk						45,260,000	50,000,000	
2	**12**	**03**			**PROGRAM PENCATATAN SIPIL**										**182,879,557**	**192,023,534**	
2	**12**	**03**	2.01		**Pelayanan Pencatatan Sipil**										**182,879,557**	**192,023,534**	
2	12	03	2.01	01	Pencatatan, Penatausahaan dan Penerbitan Dokumen atas Pelaporan Peristiwa Penting	5) Perbaikan tatakelola pemerintahan dan pelayanan publik			Persentase rata-rata capaian kinerja pelayanan pencatatan Sipil						182,879,557	192,023,534	
2	**12**	**04**			**PROGRAM PENGELOLAAN INFORMASI ADMINISTRASI KEPENDUDUKAN**										**88,955,000**	**93,774,250**	
2	**12**	**04**	2.01		**Pengumpulan Data Kependudukan dan Pemanfaatan dan Penyajian Database Kependudukan**										**29,170,000**	**30,000,000**	
2	12	04	2.01	02	Kerjasama Pemanfaatan Data Kependudukan	5) Perbaikan tatakelola pemerintahan dan pelayanan publik			Persentase Instansi yang memanfaatkan data kependudukan		Jumlah media yang digunakan dalam penyebaran informasi kependudukan (Jenis)	2 jenis			29,170,000	30,000,000	
2	**12**	**04**	2.03		**Penyelenggaraan Pengelolaan Informasi Administrasi Kependudukan**										**59,785,000**	**63,774,250**	

Program dan Kegiatan Perangkat Daerah
Kabupaten Luwu Timur
Tahun 2022

Unit Organisasi : 2.12.0.00.0.00.01.00 Dinas Kependudukan dan Pencatatan Sipil
Sub Unit Organisasi : 2.12.0.00.0.00.01.00 Dinas Kependudukan dan Pencatatan Sipil

Kode					Urusan/ Bidang Urusan Pemerintahan Daerah Dan Program/ Kegiatan	Prioritas Daerah	Sasaran Daerah	Lokasi	Indikator Kinerja						Pagu Indikatif (Rp.)	Prakiraan Maju (Rp.)	Keterangan
									Capaian Program		Keluaran Sub Kegiatan		Hasil Kegiatan				Prioritas Pembangunan Nasional
									Tolok Ukur	Target	Tolok Ukur	Target	Tolok Ukur	Target			
2	12	04	2.03	05	Sosialisasi terkait Pengelolaan Informasi Administrasi Kependudukan	5) Perbaikan tatakelola pemerintahan dan pelayanan publik			Persentase Instansi yang memanfaatkan data kependudukan		Jumlah media yang digunakan dalam penyebaran informasi kependudukan (Jenis)	2 jenis			59,785,000	63,774,250	
2	**12**	**05**			**PROGRAM PENGELOLAAN PROFIL KEPENDUDUKAN**										**700,622,050**	**753,653,153**	
2	**12**	**05**	2.01		**Penyusunan Profil Kependudukan**										**700,622,050**	**753,653,153**	
2	12	05	2.01	01	Penyediaan Data Kependudukan Kabupaten/Kota	5) Perbaikan tatakelola pemerintahan dan pelayanan publik		Semua Kabupaten/Kota, Semua Kecamatan, Semua Kelurahan	Persentase data kependudukan yang disediakan		Jumlah laporan kependudukan yang disusun	3 Dokumen			700,622,050	753,653,153	
														TOTAL	**6,065,064,911**	**6,579,905,748**	

Program dan Kegiatan Perangkat Daerah
Kabupaten Luwu Timur
Tahun 2022

Unit Organisasi : 2.13.0.00.0.00.01.00 Dinas Pemberdayaan Masyarakat dan Desa
Sub Unit Organisasi : 2.13.0.00.0.00.01.00 Dinas Pemberdayaan Masyarakat dan Desa

Kode					Urusan/ Bidang Urusan Pemerintahan Daerah Dan Program/ Kegiatan	Prioritas Daerah	Sasaran Daerah	Lokasi	Indikator Kinerja						Pagu Indikatif (Rp.)	Prakiraan Maju (Rp.)	Keterangan
									Capaian Program		Keluaran Sub Kegiatan		Hasil Kegiatan				
									Tolok Ukur	Target	Tolok Ukur	Target	Tolok Ukur	Target			Prioritas Pembangunan Nasional
2					**URUSAN PEMERINTAHAN WAJIB YANG TIDAK BERKAITAN DENGAN PELAYANAN DASAR**												
2	**13**				**URUSAN PEMERINTAHAN BIDANG PEMBERDAYAAN MASYARAKAT DAN DESA**										**6,552,385,180**	**6,613,245,130**	
2	**13**	**01**			**PROGRAM PENUNJANG URUSAN PEMERINTAHAN DAERAH KABUPATEN/KOTA**										**3,991,406,035**	**4,052,265,985**	
2	**13**	**01**	2.01		**Perencanaan, Penganggaran, dan Evaluasi Kinerja Perangkat Daerah**										**100,962,428**	**171,562,428**	
2	13	01	2.01	01	Penyusunan Dokumen Perencanaan Perangkat Daerah	5) Perbaikan tatakelola pemerintahan dan pelayanan publik		Kab. Luwu Timur, Malili, Malili	Persentase Rata-rata Pemenuhan kinerja pelayanan Administrasi Perkantoran (%)		Jumlah dokumen perencanaan yang disusun tepat waktu	3 Dok			60,000,000	60,000,000	
2	13	01	2.01	02	Koordinasi dan Penyusunan Dokumen RKA-SKPD	5) Perbaikan tatakelola pemerintahan dan pelayanan publik			Persentase Rata-rata Pemenuhan kinerja pelayanan Administrasi Perkantoran (%)		Jumlah dokumen RKA SKPD yang disusun tepat waktu	2 Dok			9,600,000	9,600,000	
2	13	01	2.01	04	Koordinasi dan Penyusunan DPA-SKPD	5) Perbaikan tatakelola pemerintahan dan pelayanan publik		Kab. Luwu Timur, Malili, Malili	Persentase Rata-rata Pemenuhan kinerja pelayanan Administrasi Perkantoran (%)		Jumlah dokumen DPA SKPD yang disusun tepat waktu	2 Dok			7,862,428	78,462,428	
2	13	01	2.01	07	Evaluasi Kinerja Perangkat Daerah	5) Perbaikan tatakelola pemerintahan dan pelayanan publik		Kab. Luwu Timur, Malili, Malili	Persentase Rata-rata Pemenuhan kinerja pelayanan Administrasi Perkantoran (%)		Jumlah Laporan Kinerja perangkat daerah yang disusun tepat waktu	10 Dok			23,500,000	23,500,000	
2	**13**	**01**	2.02		**Administrasi Keuangan Perangkat Daerah**										**2,725,206,062**	**2,725,206,062**	
2	13	01	2.02	01	Penyediaan Gaji dan Tunjangan ASN	5) Perbaikan tatakelola pemerintahan dan pelayanan publik		Kab. Luwu Timur, Malili, Malili	Persentase Rata-rata Pemenuhan kinerja pelayanan Administrasi Perkantoran (%)		Jumlah ASN yang gaji dan tunjangannya terbayarkan	22 Orang			2,671,521,604	2,671,521,604	
2	13	01	2.02	07	Koordinasi dan Penyusunan Laporan Keuangan Bulanan/Triwulanan/Semesteran SKPD	5) Perbaikan tatakelola pemerintahan dan pelayanan publik			Persentase Rata-rata Pemenuhan kinerja pelayanan Administrasi Perkantoran (%)		Jumlah laporan keuangan perangkat daerah yang disusun tepat waktu	18 Dok			53,684,458	53,684,458	
2	**13**	**01**	2.03		**Administrasi Barang Milik Daerah pada Perangkat Daerah**										**10,000,000**	**10,000,000**	
2	13	01	2.03	06	Penatausahaan Barang Milik Daerah pada SKPD	5) Perbaikan tatakelola pemerintahan dan pelayanan publik		Kab. Luwu Timur, Malili, Malili	Persentase Rata-rata Pemenuhan kinerja pelayanan Administrasi Perkantoran (%)		Jumlah Laporan Barang Milik Daerah pada SKPD	4 Dok			10,000,000	10,000,000	
2	**13**	**01**	2.05		**Administrasi Kepegawaian Perangkat Daerah**										**117,800,000**	**118,000,000**	
2	13	01	2.05	02	Pengadaan Pakaian Dinas Beserta Atribut Kelengkapannya	5) Perbaikan tatakelola pemerintahan dan pelayanan publik		Kab. Luwu Timur, Malili, Malili	Persentase Rata-rata Pemenuhan kinerja pelayanan Administrasi Perkantoran (%)		Jumlah pakaian dinas beserta atribut perlengkapannya yang diadakan	42 psg			30,000,000	30,000,000	
2	13	01	2.05	03	Pendataan dan Pengolahan Administrasi Kepegawaian	5) Perbaikan tatakelola pemerintahan dan pelayanan publik		Kab. Luwu Timur, Malili, Malili	Persentase Rata-rata Pemenuhan kinerja pelayanan Administrasi Perkantoran (%)		Jumlah laporan administrasi kepegawaian yang dimutakhirkan	12 Dok			4,500,000	4,500,000	
2	13	01	2.05	09	Pendidikan dan Pelatihan Pegawai Berdasarkan Tugas dan Fungsi	5) Perbaikan tatakelola pemerintahan dan pelayanan publik		Kab. Luwu Timur, Malili, Malili	Persentase Rata-rata Pemenuhan kinerja pelayanan Administrasi Perkantoran (%)		Jumlah pegawai yang mengikuti pendidikan dan pelatihan	2 Orang			34,800,000	35,000,000	
2	13	01	2.05	10	Sosialisasi Peraturan Perundang-Undangan	5) Perbaikan tatakelola pemerintahan dan pelayanan publik		Kab. Luwu Timur, Malili, Malili	Persentase Rata-rata Pemenuhan kinerja pelayanan Administrasi Perkantoran (%)		jumlah pegawai yang mengikuti sosialisasi peraturan perundang-undangan	5 Org			21,500,000	21,500,000	

Program dan Kegiatan Perangkat Daerah
Kabupaten Luwu Timur
Tahun 2022

Unit Organisasi : 2.13.0.00.0.00.01.00 Dinas Pemberdayaan Masyarakat dan Desa
Sub Unit Organisasi : 2.13.0.00.0.00.01.00 Dinas Pemberdayaan Masyarakat dan Desa

Kode					Urusan/ Bidang Urusan Pemerintahan Daerah Dan Program/ Kegiatan	Prioritas Daerah	Sasaran Daerah	Lokasi	Indikator Kinerja						Pagu Indikatif (Rp.)	Prakiraan Maju (Rp.)	Keterangan
									Capaian Program		Keluaran Sub Kegiatan		Hasil Kegiatan				Prioritas Pembangunan Nasional
									Tolok Ukur	Target	Tolok Ukur	Target	Tolok Ukur	Target			
2	13	01	2.05	11	Bimbingan Teknis Implementasi Peraturan Perundang-Undangan	5) Perbaikan tatakelola pemerintahan dan pelayanan publik		Kab. Luwu Timur, Towuti, Semua Kelurahan	Persentase Rata-rata Pemenuhan kinerja pelayanan Administrasi Perkantoran (%)		Jumlah ASN yang mengikuti Bimtek peraturan perundang-unangan	3 Orang			27,000,000	27,000,000	
2	**13**	**01**	2.06		**Administrasi Umum Perangkat Daerah**										**504,495,050**	**504,555,000**	
2	13	01	2.06	01	Penyediaan Komponen Instalasi Listrik/Penerangan Bangunan Kantor	5) Perbaikan tatakelola pemerintahan dan pelayanan publik		Kab. Luwu Timur, Malili, Malili	Persentase Rata-rata Pemenuhan kinerja pelayanan Administrasi Perkantoran (%)		Jumlah komponen instalasi listrik/penerangan bangunan kantor yang disediakan	18 bh			2,540,050	2,600,000	
2	13	01	2.06	02	Penyediaan Peralatan dan Perlengkapan Kantor	5) Perbaikan tatakelola pemerintahan dan pelayanan publik		Kab. Luwu Timur, Malili, Malili	Persentase Rata-rata Pemenuhan kinerja pelayanan Administrasi Perkantoran (%)		Jumlah peralatan dan perlengkapan kantor yang disediakan	22 buah			3,500,000	3,500,000	
2	13	01	2.06	04	Penyediaan Bahan Logistik Kantor	5) Perbaikan tatakelola pemerintahan dan pelayanan publik		Kab. Luwu Timur, Malili, Malili	Persentase Rata-rata Pemenuhan kinerja pelayanan Administrasi Perkantoran (%)		jumlah bahan logistik kantor yang disediakan	16 Jenis			9,000,000	9,000,000	
2	13	01	2.06	05	Penyediaan Barang Cetakan dan Penggandaan	5) Perbaikan tatakelola pemerintahan dan pelayanan publik		Kab. Luwu Timur, Malili, Malili	Persentase Rata-rata Pemenuhan kinerja pelayanan Administrasi Perkantoran (%)		Jumlah barang cetakan dan penggandaan yang disediakan	4 jenis			10,000,000	10,000,000	
2	13	01	2.06	06	Penyediaan Bahan Bacaan dan Peraturan Perundang-undangan	5) Perbaikan tatakelola pemerintahan dan pelayanan publik		Kab. Luwu Timur, Malili, Malili	Persentase Rata-rata Pemenuhan kinerja pelayanan Administrasi Perkantoran (%)		Jumlah bahan bacaan dan peraturan perundang-undangan	60 eksp			10,920,000	10,920,000	
2	13	01	2.06	08	Fasilitasi Kunjungan Tamu	5) Perbaikan tatakelola pemerintahan dan pelayanan publik		Kab. Luwu Timur, Malili, Malili	Persentase Rata-rata Pemenuhan kinerja pelayanan Administrasi Perkantoran (%)		Jumlah tamu yang difasilitasi kunjungannya	13 Org			8,535,000	8,535,000	
2	13	01	2.06	09	Penyelenggaraan Rapat Koordinasi dan Konsultasi SKPD	5) Perbaikan tatakelola pemerintahan dan pelayanan publik		Kab. Luwu Timur, Malili, Malili	Persentase Rata-rata Pemenuhan kinerja pelayanan Administrasi Perkantoran (%)		Jumlah rapat koordinasi dan konsultasi SKPD yang diselenggarakan	35 kali			450,000,000	450,000,000	
2	13	01	2.06	10	Penatausahaan Arsip Dinamis pada SKPD	5) Perbaikan tatakelola pemerintahan dan pelayanan publik			Persentase Rata-rata Pemenuhan kinerja pelayanan Administrasi Perkantoran (%)						10,000,000	10,000,000	
2	**13**	**01**	2.07		**Pengadaan Barang Milik Daerah Penunjang Urusan Pemerintah Daerah**										**305,000,000**	**295,000,000**	
2	13	01	2.07	05	Pengadaan Mebel	5) Perbaikan tatakelola pemerintahan dan pelayanan publik		Kab. Luwu Timur, Malili, Malili	Persentase Rata-rata Pemenuhan kinerja pelayanan Administrasi Perkantoran (%)		Jumlah Mebel yang diadakan	11 unit			25,000,000	25,000,000	
2	13	01	2.07	06	Pengadaan Peralatan dan Mesin Lainnya	5) Perbaikan tatakelola pemerintahan dan pelayanan publik		Kab. Luwu Timur, Semua Kecamatan, Semua Kelurahan	Persentase Rata-rata Pemenuhan kinerja pelayanan Administrasi Perkantoran (%)		Jumlah peralatan/mesin lainnya yang diadakan	7 unit			80,000,000	70,000,000	
2	13	01	2.07	09	Pengadaan Gedung Kantor atau Bangunan Lainnya	5) Perbaikan tatakelola pemerintahan dan pelayanan publik		Kab. Luwu Timur, Malili, Malili	Persentase Rata-rata Pemenuhan kinerja pelayanan Administrasi Perkantoran (%)		Jumlah Gedung Kantor atau bangunan lainnya yang diadakan	1 unit			200,000,000	200,000,000	
2	**13**	**01**	2.08		**Penyediaan Jasa Penunjang Urusan Pemerintahan Daerah**										**116,442,495**	**116,442,495**	

Program dan Kegiatan Perangkat Daerah
Kabupaten Luwu Timur
Tahun 2022

Unit Organisasi : 2.13.0.00.0.00.01.00 Dinas Pemberdayaan Masyarakat dan Desa
Sub Unit Organisasi : 2.13.0.00.0.00.01.00 Dinas Pemberdayaan Masyarakat dan Desa

Kode					Urusan/ Bidang Urusan Pemerintahan Daerah Dan Program/ Kegiatan	Prioritas Daerah	Sasaran Daerah	Lokasi	Indikator Kinerja						Pagu Indikatif (Rp.)	Prakiraan Maju (Rp.)	Keterangan
									Capaian Program		Keluaran Sub Kegiatan		Hasil Kegiatan				
									Tolok Ukur	Target	Tolok Ukur	Target	Tolok Ukur	Target			Prioritas Pembangunan Nasional
2	13	01	2.08	01	Penyediaan Jasa Surat Menyurat	5) Perbaikan tatakelola pemerintahan dan pelayanan publik			Persentase Rata-rata Pemenuhan kinerja pelayanan Administrasi Perkantoran (%)						4,512,495	4,512,495	
2	13	01	2.08	02	Penyediaan Jasa Komunikasi, Sumber Daya Air dan Listrik	5) Perbaikan tatakelola pemerintahan dan pelayanan publik		Kab. Luwu Timur, Malili, Malili	Persentase Rata-rata Pemenuhan kinerja pelayanan Administrasi Perkantoran (%)		Jumlah rekening telpon, listrik dan air yang terbayarkan	36 rek			48,930,000	48,930,000	
2	13	01	2.08	04	Penyediaan Jasa Pelayanan Umum Kantor	5) Perbaikan tatakelola pemerintahan dan pelayanan publik		Kab. Luwu Timur, Malili, Malili	Persentase Rata-rata Pemenuhan kinerja pelayanan Administrasi Perkantoran (%)		Jumlah jasa tenaga pelayanan umum kantor yang disediakan	4 Org			63,000,000	63,000,000	
2	**13**	**01**	2.09		**Pemeliharaan Barang Milik Daerah Penunjang Urusan Pemerintahan Daerah**										**111,500,000**	**111,500,000**	
2	13	01	2.09	01	Penyediaan Jasa Pemeliharaan, Biaya Pemeliharaan dan Pajak Kendaraan Perorangan Dinas atau Kendaraan Dinas Jabatan	5) Perbaikan tatakelola pemerintahan dan pelayanan publik		Kab. Luwu Timur, Malili, Malili	Persentase Rata-rata Pemenuhan kinerja pelayanan Administrasi Perkantoran (%)		Jumlah kendaraan dinas dan operasional yang dipelihara dan dibayarkan pajaknya	13 unit			41,500,000	41,500,000	
2	13	01	2.09	06	Pemeliharaan Peralatan dan Mesin Lainnya	5) Perbaikan tatakelola pemerintahan dan pelayanan publik		Kab. Luwu Timur, Malili, Malili	Persentase Rata-rata Pemenuhan kinerja pelayanan Administrasi Perkantoran (%)		jumlah peralatan dan mesin lainnya yang dipelihara	31 unit			20,000,000	20,000,000	
2	13	01	2.09	11	Pemeliharaan/Rehabilitasi Sarana dan Prasarana Pendukung Gedung Kantor atau Bangunan Lainnya	5) Perbaikan tatakelola pemerintahan dan pelayanan publik		Kab. Luwu Timur, Malili, Malili	Persentase Rata-rata Pemenuhan kinerja pelayanan Administrasi Perkantoran (%)		Jumlah sarana dan prasarana gedung kantor yang dipelihara/direhabilitasi	1 Gedung			50,000,000	50,000,000	
2	**13**	**02**			**PROGRAM PENATAAN DESA**										**140,000,000**	**140,000,000**	
2	**13**	**02**	2.01		**Penyelenggaraan Penataan Desa**										**140,000,000**	**140,000,000**	
2	13	02	2.01	01	Pembentukan, Penghapusan, Penggabungan, dan Perubahan Status Desa	5) Perbaikan tatakelola pemerintahan dan pelayanan publik		Kab. Luwu Timur, Semua Kecamatan, Semua Kelurahan	Persentase Desa yang baik penataan wilayah Desanya		Jumlah perda yang dibuat terkait pemekaran desa	1 Perda			140,000,000	140,000,000	
2	**13**	**04**			**PROGRAM ADMINISTRASI PEMERINTAHAN DESA**										**1,196,151,718**	**1,196,151,718**	
2	**13**	**04**	2.01		**Pembinaan dan Pengawasan Penyelenggaraan Administrasi Pemerintahan Desa**										**1,196,151,718**	**1,196,151,718**	
2	13	04	2.01	01	Fasilitasi Penyelenggaraan Administrasi Pemerintahan Desa	5) Perbaikan tatakelola pemerintahan dan pelayanan publik		Kab. Luwu Timur, Semua Kecamatan, Semua Kelurahan	Persentase desa yang tertib administrasi desa (%)		Jumlah rapat koordinasi yang dilaksanakan	2 Kali			26,000,000	26,000,000	
2	13	04	2.01	02	Fasilitasi Penyusunan Produk Hukum Desa	5) Perbaikan tatakelola pemerintahan dan pelayanan publik		Kab. Luwu Timur, Semua Kecamatan, Semua Kelurahan	Persentase desa yang tertib administrasi desa (%)		Jumlah peraturan-peraturan daerah yang ditetapkan terkait tentang desa	4 Perbub			200,000,000	200,000,000	
2	13	04	2.01	03	Fasilitasi Penyusunan Perencanaan Pembangunan Desa	5) Perbaikan tatakelola pemerintahan dan pelayanan publik		Kab. Luwu Timur, Semua Kecamatan, Semua Kelurahan	Persentase desa yang tertib administrasi desa (%)		Jumlah desa yang menyusun perencanaan desa (RKP) tepat waktu Jumlah Desa yang menyusun RPJMDes tepat waktu	124 Desa 62 Desa			192,257,355	192,257,355	

Program dan Kegiatan Perangkat Daerah
Kabupaten Luwu Timur
Tahun 2022

Unit Organisasi : 2.13.0.00.0.00.01.00 Dinas Pemberdayaan Masyarakat dan Desa
Sub Unit Organisasi : 2.13.0.00.0.00.01.00 Dinas Pemberdayaan Masyarakat dan Desa

Kode					Urusan/ Bidang Urusan Pemerintahan Daerah Dan Program/ Kegiatan	Prioritas Daerah	Sasaran Daerah	Lokasi	Indikator Kinerja						Pagu Indikatif (Rp.)	Prakiraan Maju (Rp.)	Keterangan
									Capaian Program		Keluaran Sub Kegiatan		Hasil Kegiatan				
									Tolok Ukur	Target	Tolok Ukur	Target	Tolok Ukur	Target			Prioritas Pembangunan Nasional
2	13	04	2.01	04	Fasilitasi Pengelolaan Keuangan Desa	5) Perbaikan tatakelola pemerintahan dan pelayanan publik		Kab. Luwu Timur, Semua Kecamatan, Semua Kelurahan	Persentase desa yang tertib administrasi desa (%)		Jumlah desa yang tepat waktu dalam menyusun peraturan desa tentang APBDesa	124 Desa			73,193,664	73,193,664	
2	13	04	2.01	05	Pembinaan Peningkatan Kapasitas Aparatur Pemerintah Desa	5) Perbaikan tatakelola pemerintahan dan pelayanan publik		Kab. Luwu Timur, Semua Kecamatan, Semua Kelurahan	Persentase desa yang tertib administrasi desa (%)		Jumlah perangkat desa yang mengikuti peningkatan kapasitas	372 Orang			400,000,000	400,000,000	
2	13	04	2.01	07	Evaluasi dan Pengawasan Peraturan Desa	5) Perbaikan tatakelola pemerintahan dan pelayanan publik		Kab. Luwu Timur, Semua Kecamatan, Semua Kelurahan	Persentase desa yang tertib administrasi desa (%)		Jumlah desa yang membuat LKPJ dan LKPPD desa tepat waktu	124 Desa			22,708,661	22,708,661	
2	13	04	2.01	10	Fasilitasi Pengangkatan dan Pemberhentian Perangkat Desa	5) Perbaikan tatakelola pemerintahan dan pelayanan publik		Kab. Luwu Timur, Semua Kecamatan, Semua Kelurahan	Persentase desa yang tertib administrasi desa (%)		Jumlah desa yang melaksanakan seleksi perangkat desa	15 Desa			41,992,038	41,992,038	
2	13	04	2.01	11	Fasilitasi Penyusunan Profil Desa	5) Perbaikan tatakelola pemerintahan dan pelayanan publik		Kab. Luwu Timur, Semua Kecamatan, Semua Kelurahan	Persentase desa yang tertib administrasi desa (%)		Jumlah desa yang mengikuti lomba desa tingkat provinsi	1 Desa			100,000,000	100,000,000	
2	13	04	2.01	14	Pembinaan Peningkatan Kapasitas Anggota BPD	5) Perbaikan tatakelola pemerintahan dan pelayanan publik		Kab. Luwu Timur, Semua Kecamatan, Semua Kelurahan	Persentase desa yang tertib administrasi desa (%)		Jumlah Anggota BPD yang Mengikuti Peningkatan Jumlah Rapat Koordinasi BPD yang dilaksanakan	124 Orang 1 Kali			140,000,000	140,000,000	
2	**13**	**05**			**PROGRAM PEMBERDAYAAN LEMBAGA KEMASYARAKATAN, LEMBAGA ADAT DAN MASYARAKAT HUKUM ADAT**										**1,224,827,427**	**1,224,827,427**	
2	**13**	**05**	2.01		**Pemberdayaan Lembaga Kemasyarakatan yang Bergerak di Bidang Pemberdayaan Desa dan Lembaga Adat Tingkat Daerah Kabupaten/Kota serta Pemberdayaan Masyarakat Hukum Adat yang Masyarakat Pelakunya Hukum Adat yang Sama dalam Daerah Kabupaten/Kota**										**1,224,827,427**	**1,224,827,427**	
2	13	05	2.01	02	Fasilitasi Penataan, Pemberdayaan dan Pendayagunaan Kelembagaan Lembaga Kemasyarakatan Desa/Kelurahan (RT, RW, PKK, Posyandu, LPM, dan Karang Taruna), Lembaga Adat Desa/Kelurahan dan Masyarakat Hukum Adat	5) Perbaikan tatakelola pemerintahan dan pelayanan publik		Kab. Luwu Timur, Semua Kecamatan, Semua Kelurahan	Persentase lembaga desa yang melibatkan masyarakatnya dalam membangun desa (%)		Jumlah Desa yang Mendapatkan Fasilitas Pamsimas Jumlah Kader Posyandu yang Mendapatkan Pembinaan	3 Desa 548 Kader			147,966,034	147,966,034	
2	13	05	2.01	05	Fasilitasi Pengembangan Usaha Ekonomi Masyarakat dan Pemerintah Desa dalam Meningkatkan Pendapatan Asli Desa	5) Perbaikan tatakelola pemerintahan dan pelayanan publik		Kab. Luwu Timur, Semua Kecamatan, Semua Kelurahan	Persentase lembaga desa yang melibatkan masyarakatnya dalam membangun desa (%)		Jumlah pelaku usaha ekonomi desa yang mendapatkan pendampingan dalam pengembangan hasil usaha untuk meningkatkan PAD desa	124 Desa			80,000,000	80,000,000	
2	13	05	2.01	06	Fasilitasi Pemerintah Desa dalam Pemanfaatan Teknologi Tepat Guna	5) Perbaikan tatakelola pemerintahan dan pelayanan publik		Kab. Luwu Timur, Semua Kecamatan, Semua Kelurahan	Persentase lembaga desa yang melibatkan masyarakatnya dalam membangun desa (%)		Jumlah kelompok masyarakat dalam keikutsertaan pemanfaatan teknologi tepat guna	11 Klp			296,185,545	296,185,545	

Program dan Kegiatan Perangkat Daerah
Kabupaten Luwu Timur
Tahun 2022

Unit Organisasi : 2.13.0.00.0.00.01.00 Dinas Pemberdayaan Masyarakat dan Desa
Sub Unit Organisasi : 2.13.0.00.0.00.01.00 Dinas Pemberdayaan Masyarakat dan Desa

Kode					Urusan/ Bidang Urusan Pemerintahan Daerah Dan Program/ Kegiatan	Prioritas Daerah	Sasaran Daerah	Lokasi	Indikator Kinerja						Pagu Indikatif (Rp.)	Prakiraan Maju (Rp.)	Keterangan
									Capaian Program		Keluaran Sub Kegiatan		Hasil Kegiatan				Prioritas Pembangunan Nasional
									Tolok Ukur	Target	Tolok Ukur	Target	Tolok Ukur	Target			
2	13	05	2.01	09	Fasilitasi Tim Penggerak PKK dalam Penyelenggaraan Gerakan Pemberdayaan Masyarakat dan Kesejahteraan Keluarga	5) Perbaikan tatakelola pemerintahan dan pelayanan publik		Kab. Luwu Timur, Semua Kecamatan, Semua Kelurahan	Persentase lembaga desa yang melibatkan masyarakatnya dalam membangun desa (%)		Jumlah Kelompok Kelembagaan Perempuan yang mendapatkan pelatihan dan pendidikan Jumlah kelompok kelembagaan perempuan yang mendapatkan penyuluhan dan pembinaan Jumlah Kelompok PKK yang dimonitoring dan evaluasi	139 Klp 139 Klp 139 Klp			700,675,848	700,675,848	
														TOTAL	**6,552,385,180**	**6,613,245,130**	

Program dan Kegiatan Perangkat Daerah
Kabupaten Luwu Timur
Tahun 2022

Unit Organisasi : 2.14.0.00.0.00.01.0000 Dinas Pengendalian Penduduk dan Keluarga Berencana
Sub Unit Organisasi : 2.14.0.00.0.00.01.0000 Dinas Pengendalian Penduduk dan Keluarga Berencana

Kode					Urusan/ Bidang Urusan Pemerintahan Daerah Dan Program/ Kegiatan	Prioritas Daerah	Sasaran Daerah	Lokasi	Indikator Kinerja						Pagu Indikatif (Rp.)	Prakiraan Maju (Rp.)	Keterangan
									Capaian Program		Keluaran Sub Kegiatan		Hasil Kegiatan				
									Tolok Ukur	Target	Tolok Ukur	Target	Tolok Ukur	Target			Prioritas Pembangunan Nasional
2					**URUSAN PEMERINTAHAN WAJIB YANG TIDAK BERKAITAN DENGAN PELAYANAN DASAR**												
2	**14**				**URUSAN PEMERINTAHAN BIDANG PENGENDALIAN PENDUDUK DAN KELUARGA BERENCANA**										**9,511,570,431**	**9,948,490,607**	
2	**14**	**01**			**PROGRAM PENUNJANG URUSAN PEMERINTAHAN DAERAH KABUPATEN/KOTA**										**3,138,476,111**	**3,208,820,000**	
2	**14**	**01**	2.01		**Perencanaan, Penganggaran, dan Evaluasi Kinerja Perangkat Daerah**										**88,612,587**	**90,500,000**	
2	14	01	2.01	01	Penyusunan Dokumen Perencanaan Perangkat Daerah	2) Peningkatan kualitas sumber daya manusia	Meningkatnya perwujudan tata kelola pemerintahan yang baik (S13)	Kab. Luwu Timur, Malili, Puncuk Indah	Persentase rata-rata kinerja pelayanan administrasi perkantoran terpenuhi (%)		jumlah dokumen perencanaan yang disusun tepat waktu	3 dokumen	Persentase Dokumen Perencanaan, Penganggaran dan evaluasi kinerja Perangkat daerah yang disusun tepat waktu	100 %	14,408,091	14,500,000	
2	14	01	2.01	02	Koordinasi dan Penyusunan Dokumen RKA-SKPD	2) Peningkatan kualitas sumber daya manusia	Meningkatnya perwujudan tata kelola pemerintahan yang baik (S13)	Kab. Luwu Timur, Malili, Puncuk Indah	Persentase rata-rata kinerja pelayanan administrasi perkantoran terpenuhi (%)		jumlah dokumen RKA SKPD yang disusun tepat waktu	2 dokumen	Persentase Dokumen Perencanaan, Penganggaran dan evaluasi kinerja Perangkat daerah yang disusun tepat waktu	100 %	9,346,955	10,000,000	
2	14	01	2.01	04	Koordinasi dan Penyusunan DPA-SKPD	2) Peningkatan kualitas sumber daya manusia	Meningkatnya perwujudan tata kelola pemerintahan yang baik (S13)	Kab. Luwu Timur, Malili, Puncuk Indah	Persentase rata-rata kinerja pelayanan administrasi perkantoran terpenuhi (%)		jumlah dokumen DPA SKPD yang disusun tepat waktu	2 dokumen	Persentase Dokumen Perencanaan, Penganggaran dan evaluasi kinerja Perangkat daerah yang disusun tepat waktu	100 %	6,612,665	7,000,000	
2	14	01	2.01	07	Evaluasi Kinerja Perangkat Daerah	2) Peningkatan kualitas sumber daya manusia	Meningkatnya perwujudan tata kelola pemerintahan yang baik (S13)	Kab. Luwu Timur, Malili, Puncuk Indah	Persentase rata-rata kinerja pelayanan administrasi perkantoran terpenuhi (%)		Jumlah Laporan Kinerja Perangkat Daerah yang disusun tepat waktu	10 dokumen	Persentase Dokumen Perencanaan, Penganggaran dan evaluasi kinerja Perangkat daerah yang disusun tepat waktu	100 %	58,244,876	59,000,000	
2	**14**	**01**	2.02		**Administrasi Keuangan Perangkat Daerah**										**2,296,065,671**	**2,335,000,000**	
2	14	01	2.02	01	Penyediaan Gaji dan Tunjangan ASN	2) Peningkatan kualitas sumber daya manusia	Meningkatnya perwujudan tata kelola pemerintahan yang baik (S13)	Kab. Luwu Timur, Malili, Puncuk Indah	Persentase rata-rata kinerja pelayanan administrasi perkantoran terpenuhi (%)		Jumlah ASN yang gaji dan tunjangannya terbayarkan	17 orang	Persentase Laporan Dokumen keuangan yang disusun tepat waktu dan termamfaatkan	100 %	2,261,573,946	2,300,000,000	
2	14	01	2.02	07	Koordinasi dan Penyusunan Laporan Keuangan Bulanan/Triwulanan/Semesteran SKPD	2) Peningkatan kualitas sumber daya manusia	Meningkatnya perwujudan tata kelola pemerintahan yang baik (S13)	Kab. Luwu Timur, Malili, Puncuk Indah	Persentase rata-rata kinerja pelayanan administrasi perkantoran terpenuhi (%)		Jumlah Laporan Keuangan Perangkat Daerah yang disusun tepat waktu	10 dokumen	Persentase Laporan Dokumen keuangan yang disusun tepat waktu dan termamfaatkan	100 %	34,491,725	35,000,000	
2	**14**	**01**	2.03		**Administrasi Barang Milik Daerah pada Perangkat Daerah**										**19,505,668**	**20,000,000**	
2	14	01	2.03	06	Penatausahaan Barang Milik Daerah pada SKPD	2) Peningkatan kualitas sumber daya manusia	Meningkatnya perwujudan tata kelola pemerintahan yang baik (S13)	Kab. Luwu Timur, Malili, Puncuk Indah	Persentase rata-rata kinerja pelayanan administrasi perkantoran terpenuhi (%)		Jumlah Laporan penatausahaan barang milik daerah yang disusun tepat waktu	4 dokumen	Persentase Laporan barang milik daerah yang disusun	100 %	19,505,668	20,000,000	Meningkatkan Sumber Daya Manusia Yang Berkualitas Dan Berdaya Saing
2	**14**	**01**	2.05		**Administrasi Kepegawaian Perangkat Daerah**										**49,345,080**	**50,500,000**	
2	14	01	2.05	03	Pendataan dan Pengolahan Administrasi Kepegawaian	2) Peningkatan kualitas sumber daya manusia	Meningkatnya perwujudan tata kelola pemerintahan yang baik (S13)	Kab. Luwu Timur, Malili, Puncuk Indah	Persentase rata-rata kinerja pelayanan administrasi perkantoran terpenuhi (%)		Jumlah laporan data administrasi kepegawaian yang dimuktakhirkan	8 dokumen	Persentase data administrasi kepegawaian yang diadministrasikan	100 %	34,005,080	35,000,000	
2	14	01	2.05	11	Bimbingan Teknis Implementasi Peraturan Perundang-Undangan	2) Peningkatan kualitas sumber daya manusia	Meningkatnya perwujudan tata kelola pemerintahan yang baik (S13)	Kab. Luwu Timur, Malili, Puncuk Indah	Persentase rata-rata kinerja pelayanan administrasi perkantoran terpenuhi (%)		Jumlah pegawai yang mengikuti bimbingan teknis implementasi peraturan perundang-undangan	2 orang	Persentase data administrasi kepegawaian yang diadministrasikan	100 %	15,340,000	15,500,000	
2	**14**	**01**	2.06		**Administrasi Umum Perangkat Daerah**										**435,031,150**	**441,220,000**	
2	14	01	2.06	01	Penyediaan Komponen Instalasi Listrik/Penerangan Bangunan Kantor	2) Peningkatan kualitas sumber daya manusia	Meningkatnya perwujudan tata kelola pemerintahan yang baik (S13)	Kab. Luwu Timur, Malili, Puncuk Indah	Persentase rata-rata kinerja pelayanan administrasi perkantoran terpenuhi (%)		Jumlah Komponen Instalasi listrik/penerangan bangunan kantor yang disediakan	2 Jenis	Persentase Kebutuhan umum perangkat daerah yang terpenuhi	100 %	3,266,350	3,500,000	

Program dan Kegiatan Perangkat Daerah
Kabupaten Luwu Timur
Tahun 2022

Unit Organisasi : 2.14.0.00.0.00.01.0000 Dinas Pengendalian Penduduk dan Keluarga Berencana
Sub Unit Organisasi : 2.14.0.00.0.00.01.0000 Dinas Pengendalian Penduduk dan Keluarga Berencana

Kode					Urusan/ Bidang Urusan Pemerintahan Daerah Dan Program/ Kegiatan	Prioritas Daerah	Sasaran Daerah	Lokasi	Indikator Kinerja						Pagu Indikatif (Rp.)	Prakiraan Maju (Rp.)	Keterangan
									Capaian Program		Keluaran Sub Kegiatan		Hasil Kegiatan				
									Tolok Ukur	Target	Tolok Ukur	Target	Tolok Ukur	Target			Prioritas Pembangunan Nasional
2	14	01	2.06	04	Penyediaan Bahan Logistik Kantor	2) Peningkatan kualitas sumber daya manusia	Meningkatnya perwujudan tata kelola pemerintahan yang baik (S13)	Kab. Luwu Timur, Malili, Puncuk Indah	Persentase rata-rata kinerja pelayanan administrasi perkantoran terpenuhi (%)		Jumlah Bahan Logistik kantor yang disediakan	203 Jenis	Persentase Kebutuhan umum perangkat daerah yang terpenuhi	100 %	5,519,500	5,600,000	
2	14	01	2.06	05	Penyediaan Barang Cetakan dan Penggandaan	2) Peningkatan kualitas sumber daya manusia	Meningkatnya perwujudan tata kelola pemerintahan yang baik (S13)	Kab. Luwu Timur, Malili, Puncuk Indah	Persentase rata-rata kinerja pelayanan administrasi perkantoran terpenuhi (%)		Jumlah Barang Cetakan dan penggandaan yang disediakan	3 Jenis	Persentase Kebutuhan umum perangkat daerah yang terpenuhi	100 %	9,999,900	10,000,000	
2	14	01	2.06	06	Penyediaan Bahan Bacaan dan Peraturan Perundang-undangan	2) Peningkatan kualitas sumber daya manusia	Meningkatnya perwujudan tata kelola pemerintahan yang baik (S13)	Kab. Luwu Timur, Malili, Puncuk Indah	Persentase rata-rata kinerja pelayanan administrasi perkantoran terpenuhi (%)		Jumlah Bahan Bacaan dan peraturan perundang-undangan yang disediakan	60 eksampler	Persentase Kebutuhan umum perangkat daerah yang terpenuhi	100 %	6,120,000	6,120,000	
2	14	01	2.06	08	Fasilitasi Kunjungan Tamu	2) Peningkatan kualitas sumber daya manusia	Meningkatnya perwujudan tata kelola pemerintahan yang baik (S13)	Kab. Luwu Timur, Malili, Puncuk Indah	Persentase rata-rata kinerja pelayanan administrasi perkantoran terpenuhi (%)		Jumlah Tamu yang difasilitasi kunjungannya	125 orang	Persentase Kebutuhan umum perangkat daerah yang terpenuhi	100 %	5,625,000	6,000,000	
2	14	01	2.06	09	Penyelenggaraan Rapat Koordinasi dan Konsultasi SKPD	2) Peningkatan kualitas sumber daya manusia	Meningkatnya perwujudan tata kelola pemerintahan yang baik (S13)	Kab. Luwu Timur, Semua Kecamatan, Semua Kelurahan	Persentase rata-rata kinerja pelayanan administrasi perkantoran terpenuhi (%)		Jumlah Rapat Koordinasi dan konsultasi SKPD yang diselenggarakan	411 kali	Persentase Kebutuhan umum perangkat daerah yang terpenuhi	100 %	404,500,400	410,000,000	
2	**14**	**01**	2.07		**Pengadaan Barang Milik Daerah Penunjang Urusan Pemerintah Daerah**										**20,200,000**	**25,000,000**	
2	14	01	2.07	06	Pengadaan Peralatan dan Mesin Lainnya	2) Peningkatan kualitas sumber daya manusia	Meningkatnya perwujudan tata kelola pemerintahan yang baik (S13)	Kab. Luwu Timur, Malili, Puncuk Indah	Persentase rata-rata kinerja pelayanan administrasi perkantoran terpenuhi (%)		Jumlah peralatan dan mesin lainnya yang diadakan	2 unit	Persentase Barang Milik Daerah yang diadakan	100 %	20,200,000	25,000,000	
2	**14**	**01**	2.08		**Penyediaan Jasa Penunjang Urusan Pemerintahan Daerah**										**107,715,955**	**113,600,000**	
2	14	01	2.08	01	Penyediaan Jasa Surat Menyurat	2) Peningkatan kualitas sumber daya manusia	Meningkatnya perwujudan tata kelola pemerintahan yang baik (S13)	Kab. Luwu Timur, Malili, Puncuk Indah	Persentase rata-rata kinerja pelayanan administrasi perkantoran terpenuhi (%)		Jumlah surat masuk dan keluar yang diadministrasikan	400 surat	Persentase Jasa Penunjang Urusan Pemerintah Daerah yang terpenuhi	100 %	15,115,955	16,000,000	
2	14	01	2.08	02	Penyediaan Jasa Komunikasi, Sumber Daya Air dan Listrik	2) Peningkatan kualitas sumber daya manusia	Meningkatnya perwujudan tata kelola pemerintahan yang baik (S13)	Kab. Luwu Timur, Malili, Puncuk Indah	Persentase rata-rata kinerja pelayanan administrasi perkantoran terpenuhi (%)		Jumlah pembayaran Rekening listrik, air yang disediakan	48 rekening	Persentase Jasa Penunjang Urusan Pemerintah Daerah yang terpenuhi	100 %	55,000,000	60,000,000	
2	14	01	2.08	04	Penyediaan Jasa Pelayanan Umum Kantor	2) Peningkatan kualitas sumber daya manusia	Meningkatnya perwujudan tata kelola pemerintahan yang baik (S13)	Kab. Luwu Timur, Malili, Puncuk Indah	Persentase rata-rata kinerja pelayanan administrasi perkantoran terpenuhi (%)		Jumlah Jasa Tenaga Pelayanan Umum kantor yang disediakan	2 orang	Persentase Jasa Penunjang Urusan Pemerintah Daerah yang terpenuhi	100 %	37,600,000	37,600,000	
2	**14**	**01**	2.09		**Pemeliharaan Barang Milik Daerah Penunjang Urusan Pemerintahan Daerah**										**122,000,000**	**133,000,000**	
2	14	01	2.09	01	Penyediaan Jasa Pemeliharaan, Biaya Pemeliharaan dan Pajak Kendaraan Perorangan Dinas atau Kendaraan Dinas Jabatan	2) Peningkatan kualitas sumber daya manusia	Meningkatnya perwujudan tata kelola pemerintahan yang baik (S13)	Kab. Luwu Timur, Malili, Puncuk Indah	Persentase rata-rata kinerja pelayanan administrasi perkantoran terpenuhi (%)		Jumlah Kendaraan perorangan dinas atau kendaraan yang dipelihara	96 unit	Persentase Barang Milik Pemerintah Daerah yang dipelihara	100 %	88,000,000	89,000,000	
2	14	01	2.09	06	Pemeliharaan Peralatan dan Mesin Lainnya	2) Peningkatan kualitas sumber daya manusia	Meningkatnya perwujudan tata kelola pemerintahan yang baik (S13)	Kab. Luwu Timur, Malili, Puncuk Indah	Persentase rata-rata kinerja pelayanan administrasi perkantoran terpenuhi (%)		Jumlah peralatan dan mesin lainnya yang terpelihara	3 unit	Persentase Barang Milik Pemerintah Daerah yang dipelihara	100 %	14,000,000	14,000,000	
2	14	01	2.09	09	Pemeliharaan/Rehabilitasi Gedung Kantor dan Bangunan Lainnya	2) Peningkatan kualitas sumber daya manusia	Meningkatnya perwujudan tata kelola pemerintahan yang baik (S13)	Kab. Luwu Timur, Malili, Puncuk Indah	Persentase rata-rata kinerja pelayanan administrasi perkantoran terpenuhi (%)		Jumlah gedung kantor dan bangunan lainnya yang terpelihara	2 unit	Persentase Barang Milik Pemerintah Daerah yang dipelihara	100 %	20,000,000	30,000,000	
2	**14**	**02**			**PROGRAM PENGENDALIAN PENDUDUK**										**743,000,000**	**759,500,000**	
2	**14**	**02**	2.01		**Pemaduan dan Sinkronisasi Kebijakan Pemerintah Daerah Provinsi dengan Pemerintah Daerah Kabupaten/Kota dalam rangka Pengendalian Kuantitas Penduduk**										**498,000,000**	**506,500,000**	

Program dan Kegiatan Perangkat Daerah
Kabupaten Luwu Timur
Tahun 2022

Unit Organisasi : 2.14.0.00.0.00.01.0000 Dinas Pengendalian Penduduk dan Keluarga Berencana
Sub Unit Organisasi : 2.14.0.00.0.00.01.0000 Dinas Pengendalian Penduduk dan Keluarga Berencana

Kode					Urusan/ Bidang Urusan Pemerintahan Daerah Dan Program/ Kegiatan	Prioritas Daerah	Sasaran Daerah	Lokasi	Indikator Kinerja						Pagu Indikatif (Rp.)	Prakiraan Maju (Rp.)	Keterangan
									Capaian Program		Keluaran Sub Kegiatan		Hasil Kegiatan				
									Tolok Ukur	Target	Tolok Ukur	Target	Tolok Ukur	Target			Prioritas Pembangunan Nasional
2	14	02	2.01	01	Penyerasian Kebijakan Pembangunan Daerah Kabupaten/Kota terhadap Kependudukan, Keluarga Berencana dan Pembangunan Keluarga (Program KKBPK)	2) Peningkatan kualitas sumber daya manusia	Meningkatnya derajat pendidikan dan derajat kesehatan masyarakat dalam mendukung kualitas manusia yang tinggi (S8)	Kab. Luwu Timur, Malili, Puncuk Indah	Jumlah sektor yang menyepakati dan memanfaatkan data profil (parameter dan proyeksi penduduk) untuk perencanaan dan pelaksanaan program pembangunan		Jumlah Kebijakan Pembangunan Daerah terhadap program KKBPK yang diserasikan	2 dokumen	Persentase Kebijakan Pemerintah Daerah Provinsi dengan pemerintah daerah kabupaten dalam rangka pengendalian kuantitas Penduduk yang dipadukan dan disinkronkan	100 %	60,000,000	65,000,000	Meningkatkan Sumber Daya Manusia Yang Berkualitas Dan Berdaya Saing
2	14	02	2.01	02	Penyusunan dan Pemanfaatan Grand Design Pembangunan Kependudukan (GDPK) Tingkat Kabupaten/Kota	2) Peningkatan kualitas sumber daya manusia	Meningkatnya derajat pendidikan dan derajat kesehatan masyarakat dalam mendukung kualitas manusia yang tinggi (S8)	Kab. Luwu Timur, Malili, Puncuk Indah	Jumlah sektor yang menyepakati dan memanfaatkan data profil (parameter dan proyeksi penduduk) untuk perencanaan dan pelaksanaan program pembangunan		Jumlah GDPK kabupaten yang disusun	1 dokumen	Persentase Kebijakan Pemerintah Daerah Provinsi dengan pemerintah daerah kabupaten dalam rangka pengendalian kuantitas Penduduk yang dipadukan dan disinkronkan	100 %	300,000,000	300,000,000	Meningkatkan Sumber Daya Manusia Yang Berkualitas Dan Berdaya Saing
2	14	02	2.01	05	Penguatan Kerjasama Pelaksanaan Pendidikan Kependudukan Jalur Pendidikan Formal	2) Peningkatan kualitas sumber daya manusia	Meningkatnya derajat pendidikan dan derajat kesehatan masyarakat dalam mendukung kualitas manusia yang tinggi (S8)	Kab. Luwu Timur, Malili, Puncuk Indah	Jumlah sektor yang menyepakati dan memanfaatkan data profil (parameter dan proyeksi penduduk) untuk perencanaan dan pelaksanaan program pembangunan		Jumlah Kerjasama MOU yang dihasilkan	2 dokumen	Persentase Kebijakan Pemerintah Daerah Provinsi dengan pemerintah daerah kabupaten dalam rangka pengendalian kuantitas Penduduk yang dipadukan dan disinkronkan	100 %	60,000,000	62,000,000	Meningkatkan Sumber Daya Manusia Yang Berkualitas Dan Berdaya Saing
2	14	02	2.01	10	Implementasi Pendidikan Kependudukan Jalur Pendidikan Formal dan Nonformal	2) Peningkatan kualitas sumber daya manusia	Meningkatnya derajat pendidikan dan derajat kesehatan masyarakat dalam mendukung kualitas manusia yang tinggi (S8)	Kab. Luwu Timur, Semua Kecamatan, Semua Kelurahan	Jumlah sektor yang menyepakati dan memanfaatkan data profil (parameter dan proyeksi penduduk) untuk perencanaan dan pelaksanaan program pembangunan		Jumlah Sekolah Siaga Kependudukan (SSK) yang tersedia	1 sekolah	Persentase Kebijakan Pemerintah Daerah Provinsi dengan pemerintah daerah kabupaten dalam rangka pengendalian kuantitas Penduduk yang dipadukan dan disinkronkan	100 %	50,000,000	51,000,000	Meningkatkan Sumber Daya Manusia Yang Berkualitas Dan Berdaya Saing
2	14	02	2.01	15	Pelaksanaan Rapat Pengendalian Program KKBPK	2) Peningkatan kualitas sumber daya manusia	Meningkatnya derajat pendidikan dan derajat kesehatan masyarakat dalam mendukung kualitas manusia yang tinggi (S8)	Kab. Luwu Timur, Malili, Puncuk Indah	Jumlah sektor yang menyepakati dan memanfaatkan data profil (parameter dan proyeksi penduduk) untuk perencanaan dan pelaksanaan program pembangunan		Jumlah peserta yang mengikuti rapat Pengendalian Program KKBPK	200 orang	Persentase Kebijakan Pemerintah Daerah Provinsi dengan pemerintah daerah kabupaten dalam rangka pengendalian kuantitas Penduduk yang dipadukan dan disinkronkan	100 %	28,000,000	28,500,000	Meningkatkan Sumber Daya Manusia Yang Berkualitas Dan Berdaya Saing
2	**14**	**02**	2.02		**Pemetaan Perkiraan Pengendalian Penduduk Cakupan Daerah Kabupaten/Kota**										**245,000,000**	**253,000,000**	
2	14	02	2.02	03	Penyusunan Profil Kependudukan, Keluarga Berencana dan Pembangunan Keluarga	2) Peningkatan kualitas sumber daya manusia	Meningkatnya derajat pendidikan dan derajat kesehatan masyarakat dalam mendukung kualitas manusia yang tinggi (S8)	Kab. Luwu Timur, Semua Kecamatan, Semua Kelurahan	Jumlah sektor yang menyepakati dan memanfaatkan data profil (parameter dan proyeksi penduduk) untuk perencanaan dan pelaksanaan program pembangunan		Jumlah Profil kependudukan yang disusun	1 dokumen	Persentase Pemetaan/Data perkiraan Pengendalian penduduk cakupan daerah kabupaten kota yang tersedia	100 %	40,000,000	41,000,000	

Program dan Kegiatan Perangkat Daerah
Kabupaten Luwu Timur
Tahun 2022

Unit Organisasi : 2.14.0.00.0.00.01.0000 Dinas Pengendalian Penduduk dan Keluarga Berencana
Sub Unit Organisasi : 2.14.0.00.0.00.01.0000 Dinas Pengendalian Penduduk dan Keluarga Berencana

Kode					Urusan/ Bidang Urusan Pemerintahan Daerah Dan Program/ Kegiatan	Prioritas Daerah	Sasaran Daerah	Lokasi	Indikator Kinerja						Pagu Indikatif (Rp.)	Prakiraan Maju (Rp.)	Keterangan
									Capaian Program		Keluaran Sub Kegiatan		Hasil Kegiatan				
									Tolok Ukur	Target	Tolok Ukur	Target	Tolok Ukur	Target			Prioritas Pembangunan Nasional
2	14	02	2.02	08	Membentuk Rumah Data Kependudukan di Kampung KB Untuk Memperkuat Integrasi Program KKBPK di Sektor Lain	2) Peningkatan kualitas sumber daya manusia	Meningkatnya derajat pendidikan dan derajat kesehatan masyarakat dalam mendukung kualitas manusia yang tinggi (S8)	Kab. Luwu Timur, Semua Kecamatan, Semua Kelurahan	Jumlah sektor yang menyepakati dan memanfaatkan data profil (parameter dan proyeksi penduduk) untuk perencanaan dan pelaksanaan program pembangunan		Jumlah Rumah Data yang dibentuk	17 rumah data	Persentase Pemetaan/Data perkiraan Pengendalian penduduk cakupan daerah kabupaten kota yang tersedia	100 %	30,000,000	35,000,000	
2	14	02	2.02	09	Pembinaan dan Pengawasan Penyelenggaraan Sistem Informasi Keluarga	2) Peningkatan kualitas sumber daya manusia	Meningkatnya derajat pendidikan dan derajat kesehatan masyarakat dalam mendukung kualitas manusia yang tinggi (S8)	Kab. Luwu Timur, Semua Kecamatan, Semua Kelurahan	Jumlah sektor yang menyepakati dan memanfaatkan data profil (parameter dan proyeksi penduduk) untuk perencanaan dan pelaksanaan program pembangunan		Jumlah SIGA Balai penyuluhan yang dibina dan diawasi	11 balai penyuluhan	Persentase Pemetaan/Data perkiraan Pengendalian penduduk cakupan daerah kabupaten kota yang tersedia	100 %	25,000,000	27,000,000	
2	14	02	2.02	11	Penyediaan Data dan Informasi Keluarga	2) Peningkatan kualitas sumber daya manusia	Meningkatnya derajat pendidikan dan derajat kesehatan masyarakat dalam mendukung kualitas manusia yang tinggi (S8)	Kab. Luwu Timur, Semua Kecamatan, Semua Kelurahan	Jumlah sektor yang menyepakati dan memanfaatkan data profil (parameter dan proyeksi penduduk) untuk perencanaan dan pelaksanaan program pembangunan		Jumlah data dan informasi yang tersedia	3 dokumen	Persentase Pemetaan/Data perkiraan Pengendalian penduduk cakupan daerah kabupaten kota yang tersedia	100 %	150,000,000	150,000,000	
2	**14**	**03**			**PROGRAM PEMBINAAN KELUARGA BERENCANA (KB)**										**4,935,600,395**	**5,260,615,052**	
2	**14**	**03**	2.01		**Pelaksanaan Advokasi, Komunikasi, Informasi dan Edukasi (KIE) Pengendalian Penduduk dan KB sesuai Kearifan Budaya Lokal**										**1,155,024,191**	**1,158,800,000**	
2	14	03	2.01	01	Advokasi Program KKBPK kepada Stakeholders dan Mitra Kerja	2) Peningkatan kualitas sumber daya manusia	Meningkatnya derajat pendidikan dan derajat kesehatan masyarakat dalam mendukung kualitas manusia yang tinggi (S8)	Kab. Luwu Timur, Semua Kecamatan, Semua Kelurahan	Rata-rata jumlah anak per keluarga		Jumlah Peserta Advokasi Program KKBPK	40 orang	Persentase Advokasi, Komunikasi Edukasi (KIE) Pengendalian penduduk dan KB sesuai kearifaan budaya lokal yang terlaksana	100 %	20,023,902	21,000,000	
2	14	03	2.01	02	Komunikasi, Informasi dan Edukasi (KIE) Program KKBPK sesuai Kearifan Budaya Lokal	2) Peningkatan kualitas sumber daya manusia	Meningkatnya derajat pendidikan dan derajat kesehatan masyarakat dalam mendukung kualitas manusia yang tinggi (S8)	Kab. Luwu Timur, Semua Kecamatan, Semua Kelurahan	Rata-rata jumlah anak per keluarga		Jumlah Peserta KIE	935 orang	Persentase Advokasi, Komunikasi Edukasi (KIE) Pengendalian penduduk dan KB sesuai kearifaan budaya lokal yang terlaksana	100 %	56,400,189	56,800,000	
2	14	03	2.01	03	Penyediaan dan Distribusi Sarana KIE Program KKBPK	2) Peningkatan kualitas sumber daya manusia	Meningkatnya derajat pendidikan dan derajat kesehatan masyarakat dalam mendukung kualitas manusia yang tinggi (S8)	Kab. Luwu Timur, Semua Kecamatan, Semua Kelurahan	Rata-rata jumlah anak per keluarga		Jumlah Sarana KIE Program KKBPK yang tersedia dan terdistribusi	8 Jenis	Persentase Advokasi, Komunikasi Edukasi (KIE) Pengendalian penduduk dan KB sesuai kearifaan budaya lokal yang terlaksana	100 %	168,547,300	170,000,000	
2	14	03	2.01	07	Pengelolaan Operasional dan Sarana di Balai Penyuluhan KKBPK	2) Peningkatan kualitas sumber daya manusia	Meningkatnya derajat pendidikan dan derajat kesehatan masyarakat dalam mendukung kualitas manusia yang tinggi (S8)	Kab. Luwu Timur, Semua Kecamatan, Semua Kelurahan	Rata-rata jumlah anak per keluarga		Jumlah Balai Penyuluhan yang mendapatkan biaya operasional	12 balai penyuluhan	Persentase Advokasi, Komunikasi Edukasi (KIE) Pengendalian penduduk dan KB sesuai kearifaan budaya lokal yang terlaksana	100 %	910,052,800	911,000,000	
2	**14**	**03**	2.02		**Pendayagunaan Tenaga Penyuluh KB/Petugas Lapangan KB (PKB/PLKB)**										**1,814,559,852**	**1,815,815,052**	

Program dan Kegiatan Perangkat Daerah
Kabupaten Luwu Timur
Tahun 2022

Unit Organisasi : 2.14.0.00.0.00.01.0000 Dinas Pengendalian Penduduk dan Keluarga Berencana
Sub Unit Organisasi : 2.14.0.00.0.00.01.0000 Dinas Pengendalian Penduduk dan Keluarga Berencana

Kode					Urusan/ Bidang Urusan Pemerintahan Daerah Dan Program/ Kegiatan	Prioritas Daerah	Sasaran Daerah	Lokasi	Indikator Kinerja						Pagu Indikatif (Rp.)	Prakiraan Maju (Rp.)	Keterangan
									Capaian Program		Keluaran Sub Kegiatan		Hasil Kegiatan				
									Tolok Ukur	Target	Tolok Ukur	Target	Tolok Ukur	Target			Prioritas Pembangunan Nasional
2	14	03	2.02	03	Penguatan Pelaksanaan Penyuluhan, Penggerakan, Pelayanan dan Pengembangan Program KKBPK untuk Petugas Keluarga Berencana/Penyuluh Lapangan Keluarga Berencana (PKB/PLKB)	2) Peningkatan kualitas sumber daya manusia	Meningkatnya derajat pendidikan dan derajat kesehatan masyarakat dalam mendukung kualitas manusia yang tinggi (S8)	Kab. Luwu Timur, Semua Kecamatan, Semua Kelurahan	Rata-rata jumlah anak per keluarga		Jumlah PKB/PLKB yang dibina dan ditingkatkan kapasitasnya	110 orang	Persentase Tenaga Penyuluh (PLKB/PKB, Kader) didayagunakan	100 %	94,744,800	95,000,000	
2	14	03	2.02	04	Penggerakan Kader Institusi Masyarakat Pedesaan (IMP)	2) Peningkatan kualitas sumber daya manusia	Meningkatnya derajat pendidikan dan derajat kesehatan masyarakat dalam mendukung kualitas manusia yang tinggi (S8)	Kab. Luwu Timur, Semua Kecamatan, Semua Kelurahan	Rata-rata jumlah anak per keluarga		Jumlah Kader PPKBD dan Sub PPKBD yang diberdayakan	581 orang	Persentase Tenaga Penyuluh (PLKB/PKB, Kader) didayagunakan	100 %	1,719,815,052	1,720,815,052	
2	**14**	**03**	2.03		**Pengendalian dan Pendistribusian Kebutuhan Alat dan Obat Kontrasepsi serta Pelaksanaan Pelayanan KB di Daerah Kabupaten/Kota**										**1,360,856,352**	**1,666,000,000**	
2	14	03	2.03	01	Pengendalian Pendistribusian Alat dan Obat Kontrasepsi dan Sarana Penunjang Pelayanan KB ke Fasilitas Kesehatan Termasuk Jaringan dan Jejaringnya	2) Peningkatan kualitas sumber daya manusia	Meningkatnya derajat pendidikan dan derajat kesehatan masyarakat dalam mendukung kualitas manusia yang tinggi (S8)	Kab. Luwu Timur, Semua Kecamatan, Semua Kelurahan	Rata-rata jumlah anak per keluarga		Jumlah Fasilitas Kesehatan yang mendapatkan pendistribusian alokon dan sarana penunjang	21 fasilitas kesehatan	Persentase Pendistribusian alat dan obat kontrasepsi serta pelaksanaan pelayanan KB yang terlaksana	100 %	90,541,868	91,000,000	
2	14	03	2.03	03	Peningkatan Kesertaan Penggunaan Metode Kontrasepsi Jangka Panjang (MKJP)	2) Peningkatan kualitas sumber daya manusia	Meningkatnya derajat pendidikan dan derajat kesehatan masyarakat dalam mendukung kualitas manusia yang tinggi (S8)	Kab. Luwu Timur, Semua Kecamatan, Semua Kelurahan	Rata-rata jumlah anak per keluarga		Jumlah Pengguna MKJP yang dilayani	11500 akseptor	Persentase Pendistribusian alat dan obat kontrasepsi serta pelaksanaan pelayanan KB yang terlaksana	100 %	770,314,484	775,000,000	
2	14	03	2.03	06	Penyediaan Sarana Penunjang Pelayanan KB	2) Peningkatan kualitas sumber daya manusia	Meningkatnya derajat pendidikan dan derajat kesehatan masyarakat dalam mendukung kualitas manusia yang tinggi (S8)	Kab. Luwu Timur, Malili, Puncuk Indah	Rata-rata jumlah anak per keluarga		Jumlah sarana pelayanan KB yang tersedia	30 unit	Persentase Pendistribusian alat dan obat kontrasepsi serta pelaksanaan pelayanan KB yang terlaksana	100 %	500,000,000	800,000,000	
2	**14**	**03**	2.04		**Pemberdayaan dan Peningkatan Peran serta Organisasi Kemasyarakatan Tingkat Daerah Kabupaten/Kota dalam Pelaksanaan Pelayanan dan Pembinaan Kesertaan Ber-KB**										**605,160,000**	**620,000,000**	
2	14	03	2.04	04	Pembinaan Terpadu Kampung KB	2) Peningkatan kualitas sumber daya manusia	Meningkatnya derajat pendidikan dan derajat kesehatan masyarakat dalam mendukung kualitas manusia yang tinggi (S8)	Kab. Luwu Timur, Semua Kecamatan, Semua Kelurahan	Rata-rata jumlah anak per keluarga		Jumlah Kampung KB yang dibina	24 kampung KB	Persentase peran serta Organisasi Kemasyarakatan, Stakholder, Mitra Kerja dalam pelaksanaan pelayanan dan pembinaan kesertaan ber KB yang diberdayakan	100 %	605,160,000	620,000,000	
2	**14**	**04**			**PROGRAM PEMBERDAYAAN DAN PENINGKATAN KELUARGA SEJAHTERA (KS)**										**694,493,925**	**719,555,555**	
2	**14**	**04**	2.01		**Pelaksanaan Pembangunan Keluarga melalui Pembinaan Ketahanan dan Kesejahteraan Keluarga**										**647,684,799**	**667,555,555**	
2	14	04	2.01	01	Pembentukan Kelompok Ketahanan dan Kesejahteraan Keluarga (Bina Keluarga Balita (BKB), Bina Keluarga Remaja (BKR), Pusat Informasi dan Konseling Remaja (PIK-R) Bina Keluarga Lansia (BKL), Unit Peningkatan Pendapatan Keluarga Sejahtera (UPPKS) dan Pemberdayaan Ekonomi Keluarga)	2) Peningkatan kualitas sumber daya manusia	Meningkatnya derajat pendidikan dan derajat kesehatan masyarakat dalam mendukung kualitas manusia yang tinggi (S8)	Kab. Luwu Timur, Semua Kecamatan, Semua Kelurahan	Persentase jumlah kelompok yang dibina		Jumlah kelompok yang dibentuk	6 kelompok	Persentase Kelompok Kegiatan yang dibina melalui pembinaan ketahanan dan kesejateraan keluarga	100 %	27,022,908	28,000,000	

Program dan Kegiatan Perangkat Daerah
Kabupaten Luwu Timur
Tahun 2022

Unit Organisasi : 2.14.0.00.0.00.01.0000 Dinas Pengendalian Penduduk dan Keluarga Berencana
Sub Unit Organisasi : 2.14.0.00.0.00.01.0000 Dinas Pengendalian Penduduk dan Keluarga Berencana

Kode					Urusan/ Bidang Urusan Pemerintahan Daerah Dan Program/ Kegiatan	Prioritas Daerah	Sasaran Daerah	Lokasi	Indikator Kinerja						Pagu Indikatif (Rp.)	Prakiraan Maju (Rp.)	Keterangan
									Capaian Program		Keluaran Sub Kegiatan		Hasil Kegiatan				
									Tolok Ukur	Target	Tolok Ukur	Target	Tolok Ukur	Target			Prioritas Pembangunan Nasional
2	14	04	2.01	02	Pengadaan Sarana Kelompok Kegiatan Ketahanan dan Kesejahteraan Keluarga (BKB, BKR, BKL, PPPKS, PIK-R dan Pemberdayaan Ekonomi Keluarga/UPPKS)	2) Peningkatan kualitas sumber daya manusia	Meningkatnya derajat pendidikan dan derajat kesehatan masyarakat dalam mendukung kualitas manusia yang tinggi (S8)	Kab. Luwu Timur, Malili, Puncuk Indah	Persentase jumlah kelompok yang dibina		Jumlah Sarana BKB Kit yang diadakan	30 unit	Persentase Kelompok Kegiatan yang dibina melalui pembinaan ketahanan dan kesejateraan keluarga	100 %	194,674,910	200,000,000	
2	14	04	2.01	03	Orientasi dan Pelatihan Teknis Pengelola Ketahanan dan Kesejahteraan Keluarga (BKB, BKR, BKL, PPPKS, PIK-R dan Pemberdayaan Ekonomi Keluarga/UPPKS)	2) Peningkatan kualitas sumber daya manusia	Meningkatnya derajat pendidikan dan derajat kesehatan masyarakat dalam mendukung kualitas manusia yang tinggi (S8)	Kab. Luwu Timur, Semua Kecamatan, Semua Kelurahan	Persentase jumlah kelompok yang dibina		Jumlah Kelompok BKB, BKL, BKR, PIK Remaja, UPPKS yang ikut orientasi/pelatihan	60 kelompok	Persentase Kelompok Kegiatan yang dibina melalui pembinaan ketahanan dan kesejateraan keluarga	100 %	141,489,760	142,000,000	
2	14	04	2.01	07	Promosi dan Sosialisasi Kelompok Kegiatan Ketahanan dan Kesejahteraan Keluarga (BKB, BKR, BKL, PPPKS, PIK-R dan Pemberdayaan Ekonomi Keluarga/UPPKS)	2) Peningkatan kualitas sumber daya manusia	Meningkatnya derajat pendidikan dan derajat kesehatan masyarakat dalam mendukung kualitas manusia yang tinggi (S8)	Kab. Luwu Timur, Semua Kecamatan, Semua Kelurahan	Persentase jumlah kelompok yang dibina		Jumlah Kelompok BKB, BKL, BKR, PIK Remaja, UPPKS yang ikut promosi dan sosialisasi	60 kelompok	Persentase Kelompok Kegiatan yang dibina melalui pembinaan ketahanan dan kesejateraan keluarga	100 %	154,497,221	155,555,555	
2	14	04	2.01	08	Promosi dan Sosialisasi Kelompok Kegiatan Ketahanan dan Kesejahteraan Keluarga (Menjadi Orang Tua Hebat, Generasi Berencana, Kelanjutusiaan serta Pengelolaan Keuangan Keluarga)	2) Peningkatan kualitas sumber daya manusia	Meningkatnya derajat pendidikan dan derajat kesehatan masyarakat dalam mendukung kualitas manusia yang tinggi (S8)	Kab. Luwu Timur, Semua Kecamatan, Semua Kelurahan	Persentase jumlah kelompok yang dibina		Jumlah peserta promosi sosialisasi	10 kelompok	Persentase Kelompok Kegiatan yang dibina melalui pembinaan ketahanan dan kesejateraan keluarga	100 %	35,000,000	36,000,000	
2	14	04	2.01	09	Penyerasian Kebijakan dalam Pelaksanaan Program yang Mendukung Tercapainya IPK	2) Peningkatan kualitas sumber daya manusia	Meningkatnya derajat pendidikan dan derajat kesehatan masyarakat dalam mendukung kualitas manusia yang tinggi (S8)	Kab. Luwu Timur, Semua Kecamatan, Semua Kelurahan	Persentase jumlah kelompok yang dibina		Jumlah kebijakan pendukung tercapainya IPK diserasikan	1 dokumen	Persentase Kelompok Kegiatan yang dibina melalui pembinaan ketahanan dan kesejateraan keluarga	100 %	35,000,000	36,000,000	
2	14	04	2.01	11	Advokasi dan Promosi IPK	2) Peningkatan kualitas sumber daya manusia	Meningkatnya derajat pendidikan dan derajat kesehatan masyarakat dalam mendukung kualitas manusia yang tinggi (S8)	Kab. Luwu Timur, Semua Kecamatan, Semua Kelurahan	Persentase jumlah kelompok yang dibina		Jumlah peserta advokasi dan promosi IPK	40 orang	Persentase Kelompok Kegiatan yang dibina melalui pembinaan ketahanan dan kesejateraan keluarga	100 %	30,000,000	35,000,000	
2	14	04	2.01	12	Sosialisasi IPK	2) Peningkatan kualitas sumber daya manusia	Meningkatnya derajat pendidikan dan derajat kesehatan masyarakat dalam mendukung kualitas manusia yang tinggi (S8)	Kab. Luwu Timur, Semua Kecamatan, Semua Kelurahan	Persentase jumlah kelompok yang dibina		Jumlah Peserta sosialisasi IPK	40 orang	Persentase Kelompok Kegiatan yang dibina melalui pembinaan ketahanan dan kesejateraan keluarga	100 %	30,000,000	35,000,000	
2	**14**	**04**	2.02		**Pelaksanaan dan Peningkatan Peran Serta Organisasi Kemasyarakatan Tingkat Daerah Kabupaten/ Kota dalam Pembangunan Keluarga Melalui Pembinaan Ketahanan dan Kesejahteraan Keluarga**										**46,809,126**	**52,000,000**	
2	14	04	2.02	03	Pelaksanaan Peningkatan Kapasitas Mitra dan Organisasi Kemasyarakatan dalam Pengelolaan Program Ketahanan dan Kesejahteraan Keluarga (BKB, BKR, BKL, PPPKS, PIK-R dan Pemberdayaan Ekonomi Keluarga/UPPKS)	2) Peningkatan kualitas sumber daya manusia	Meningkatnya derajat pendidikan dan derajat kesehatan masyarakat dalam mendukung kualitas manusia yang tinggi (S8)	Kab. Luwu Timur, Semua Kecamatan, Semua Kelurahan	Persentase jumlah kelompok yang dibina		Jumlah mitra dan organisasi kemasyarakatan yang ditingkatkan kapasitasnya	15 Mitra	Persentase peran serta Mitra dan Organisasi Kemasyarakatan tingkat daerah kabupaten dalam pembangunan keluarga melalui pembinaan ketahanan dan kesejahteraan keluarga	100 %	26,809,126	27,000,000	Meningkatkan Sumber Daya Manusia Yang Berkualitas Dan Berdaya Saing

Program dan Kegiatan Perangkat Daerah
Kabupaten Luwu Timur
Tahun 2022

Unit Organisasi : 2.14.0.00.0.00.01.0000 Dinas Pengendalian Penduduk dan Keluarga Berencana
Sub Unit Organisasi : 2.14.0.00.0.00.01.0000 Dinas Pengendalian Penduduk dan Keluarga Berencana

Kode					Urusan/ Bidang Urusan Pemerintahan Daerah Dan Program/ Kegiatan	Prioritas Daerah	Sasaran Daerah	Lokasi	Indikator Kinerja						Pagu Indikatif (Rp.)	Prakiraan Maju (Rp.)	Keterangan
									Capaian Program		Keluaran Sub Kegiatan		Hasil Kegiatan				
									Tolok Ukur	Target	Tolok Ukur	Target	Tolok Ukur	Target			Prioritas Pembangunan Nasional
2	14	04	2.02	04	Promosi dan Sosialisasi Program Ketahanan dan Kesejahteraan Keluarga bagi Mitra Kerja	2) Peningkatan kualitas sumber daya manusia	Meningkatnya derajat pendidikan dan derajat kesehatan masyarakat dalam mendukung kualitas manusia yang tinggi (S8)	Kab. Luwu Timur, Semua Kecamatan, Semua Kelurahan	Persentase jumlah kelompok yang dibina		Jumlah peserta promosi dan sosialisasi	20 orang	Persentase peran serta Mitra dan Organisasi Kemasyarakatan tingkat daerah kabupaten dalam pembangunan keluarga melalui pembinaan ketahanan dan kesejahteraan keluarga	100 %	20,000,000	25,000,000	Meningkatkan Sumber Daya Manusia Yang Berkualitas Dan Berdaya Saing
														TOTAL	**9,511,570,431**	**9,948,490,607**	

Program dan Kegiatan Perangkat Daerah
Kabupaten Luwu Timur
Tahun 2022

Unit Organisasi : 2.15.0.00.0.00.01.00 Dinas Perhubungan
Sub Unit Organisasi : 2.15.0.00.0.00.01.00 Dinas Perhubungan

Kode					Urusan/ Bidang Urusan Pemerintahan Daerah Dan Program/ Kegiatan	Prioritas Daerah	Sasaran Daerah	Lokasi	Indikator Kinerja						Pagu Indikatif (Rp.)	Prakiraan Maju (Rp.)	Keterangan
									Capaian Program		Keluaran Sub Kegiatan		Hasil Kegiatan				
									Tolok Ukur	Target	Tolok Ukur	Target	Tolok Ukur	Target			Prioritas Pembangunan Nasional
2					**URUSAN PEMERINTAHAN WAJIB YANG TIDAK BERKAITAN DENGAN PELAYANAN DASAR**												
2	**15**				**URUSAN PEMERINTAHAN BIDANG PERHUBUNGAN**										**15,108,167,245**	**23,694,602,761**	
2	**15**	**01**			**PROGRAM PENUNJANG URUSAN PEMERINTAHAN DAERAH KABUPATEN/KOTA**										**4,915,623,410**	**4,915,623,410**	
2	**15**	**01**	2.01		**Perencanaan, Penganggaran, dan Evaluasi Kinerja Perangkat Daerah**										**73,015,535**	**73,015,535**	
2	15	01	2.01	01	Penyusunan Dokumen Perencanaan Perangkat Daerah	3) Peningkatan kualitas layanan infrastruktur dan Pengembangan Wilayah 3) Peningkatan kualitas layanan infrastruktur dan Pengembangan Wilayah		Kab. Luwu Timur, Semua Kecamatan, Semua Kelurahan	pesentase rata-rata kinerja pelayanan adminstrasi perkantoran yang terpenuhi		Jumlah dokumen Perencanaan yang disusun tepat waktu	3 dokumen			37,709,950	37,709,950	
2	15	01	2.01	02	Koordinasi dan Penyusunan Dokumen RKA-SKPD	3) Peningkatan kualitas layanan infrastruktur dan Pengembangan Wilayah		Kab. Luwu Timur, Semua Kecamatan, Semua Kelurahan	pesentase rata-rata kinerja pelayanan adminstrasi perkantoran yang terpenuhi		Jumlah dokumen RKA SKPD yang disusun tepat Waktu	2 dokumen			3,846,965	3,846,965	
2	15	01	2.01	04	Koordinasi dan Penyusunan DPA-SKPD	3) Peningkatan kualitas layanan infrastruktur dan Pengembangan Wilayah		Kab. Luwu Timur, Semua Kecamatan, Semua Kelurahan	pesentase rata-rata kinerja pelayanan adminstrasi perkantoran yang terpenuhi		Jumlah dokumen DPA SKPD yang disusun tepat waktu	2 dokumen			4,074,784	4,074,784	
2	15	01	2.01	07	Evaluasi Kinerja Perangkat Daerah	3) Peningkatan kualitas layanan infrastruktur dan Pengembangan Wilayah		Kab. Luwu Timur, Semua Kecamatan, Semua Kelurahan	pesentase rata-rata kinerja pelayanan adminstrasi perkantoran yang terpenuhi		Jumlah Laporan Kinerja Perangkat Daerah yang disusun tepat waktu	10 dokumen			46,238,811	46,238,811	
2	**15**	**01**	2.02		**Administrasi Keuangan Perangkat Daerah**										**2,864,793,790**	**2,864,793,790**	
2	15	01	2.02	01	Penyediaan Gaji dan Tunjangan ASN	3) Peningkatan kualitas layanan infrastruktur dan Pengembangan Wilayah			pesentase rata-rata kinerja pelayanan adminstrasi perkantoran yang terpenuhi						2,802,709,847	2,802,709,847	
2	15	01	2.02	07	Koordinasi dan Penyusunan Laporan Keuangan Bulanan/Triwulanan/Semesteran SKPD	3) Peningkatan kualitas layanan infrastruktur dan Pengembangan Wilayah		Kab. Luwu Timur, Semua Kecamatan, Semua Kelurahan	pesentase rata-rata kinerja pelayanan adminstrasi perkantoran yang terpenuhi		Jumlah laporan keuangan perangkat daerah yang disusun tepat waktu	18 dokumen			62,083,943	62,083,943	
2	**15**	**01**	2.03		**Administrasi Barang Milik Daerah pada Perangkat Daerah**										**10,451,502**	**10,451,502**	
2	15	01	2.03	06	Penatausahaan Barang Milik Daerah pada SKPD	3) Peningkatan kualitas layanan infrastruktur dan Pengembangan Wilayah		Kab. Luwu Timur, Semua Kecamatan, Semua Kelurahan	pesentase rata-rata kinerja pelayanan adminstrasi perkantoran yang terpenuhi		Jumlah laporan penatausahaan Barang Milik Daerah SKPD yang disusun tepat waktu	4 dokumen			10,451,502	10,451,502	
2	**15**	**01**	2.04		**Administrasi Pendapatan Daerah Kewenangan Perangkat Daerah**										**11,112,310**	**11,112,310**	
2	15	01	2.04	07	Pelaporan Pengelolaan Retribusi Daerah	3) Peningkatan kualitas layanan infrastruktur dan Pengembangan Wilayah		Kab. Luwu Timur, Semua Kecamatan, Semua Kelurahan	pesentase rata-rata kinerja pelayanan adminstrasi perkantoran yang terpenuhi		Jumlah Laporan Pengelolaan Retribusi Daerah yang disusun tepat waktu	4 dokumen			11,112,310	11,112,310	
2	**15**	**01**	2.05		**Administrasi Kepegawaian Perangkat Daerah**										**127,654,768**	**127,654,768**	

Program dan Kegiatan Perangkat Daerah
Kabupaten Luwu Timur
Tahun 2022

Unit Organisasi : 2.15.0.00.0.00.01.00 Dinas Perhubungan
Sub Unit Organisasi : 2.15.0.00.0.00.01.00 Dinas Perhubungan

Kode					Urusan/ Bidang Urusan Pemerintahan Daerah Dan Program/ Kegiatan	Prioritas Daerah	Sasaran Daerah	Lokasi	Indikator Kinerja						Pagu Indikatif (Rp.)	Prakiraan Maju (Rp.)	Keterangan
									Capaian Program		Keluaran Sub Kegiatan		Hasil Kegiatan				
									Tolok Ukur	Target	Tolok Ukur	Target	Tolok Ukur	Target			Prioritas Pembangunan Nasional
2	15	01	2.05	02	Pengadaan Pakaian Dinas Beserta Atribut Kelengkapannya	3) Peningkatan kualitas layanan infrastruktur dan Pengembangan Wilayah		Kab. Luwu Timur, Semua Kecamatan, Semua Kelurahan	pesentase rata-rata kinerja pelayanan adminstrasi perkantoran yang terpenuhi		Jumlah Pakaian Dinas beserta atribut perlengkapannya yang diadakan	95 paket			58,600,000	58,600,000	
2	15	01	2.05	03	Pendataan dan Pengolahan Administrasi Kepegawaian	3) Peningkatan kualitas layanan infrastruktur dan Pengembangan Wilayah		Kab. Luwu Timur, Semua Kecamatan, Semua Kelurahan	pesentase rata-rata kinerja pelayanan adminstrasi perkantoran yang terpenuhi		Jumlah Laporan data administrasi kepegawaian yang dimutakhirkan	12 dokumen			20,534,768	20,534,768	
2	15	01	2.05	11	Bimbingan Teknis Implementasi Peraturan Perundang-Undangan	3) Peningkatan kualitas layanan infrastruktur dan Pengembangan Wilayah		Kab. Luwu Timur, Semua Kecamatan, Semua Kelurahan	pesentase rata-rata kinerja pelayanan adminstrasi perkantoran yang terpenuhi		Jumlah Pegawai yang mengikuti Bimbingan Teknis Implementasi Peraturan Perundang-Undangan	5 orang			48,520,000	48,520,000	
2	**15**	**01**	2.06		**Administrasi Umum Perangkat Daerah**										**1,208,067,020**	**1,208,067,020**	
2	15	01	2.06	01	Penyediaan Komponen Instalasi Listrik/Penerangan Bangunan Kantor	3) Peningkatan kualitas layanan infrastruktur dan Pengembangan Wilayah		Kab. Luwu Timur, Semua Kecamatan, Semua Kelurahan	pesentase rata-rata kinerja pelayanan adminstrasi perkantoran yang terpenuhi		Jumlah komponen instalasi listrik/penerangan bangunan kantor yang disediakan	5 jenis			5,543,000	5,543,000	
2	15	01	2.06	02	Penyediaan Peralatan dan Perlengkapan Kantor	3) Peningkatan kualitas layanan infrastruktur dan Pengembangan Wilayah		Kab. Luwu Timur, Semua Kecamatan, Semua Kelurahan	pesentase rata-rata kinerja pelayanan adminstrasi perkantoran yang terpenuhi		Jumlah Peralatan dan Perlengkapan Kantor yang disediakan	8 jenis			4,962,220	4,962,220	
2	15	01	2.06	04	Penyediaan Bahan Logistik Kantor	3) Peningkatan kualitas layanan infrastruktur dan Pengembangan Wilayah		Kab. Luwu Timur, Semua Kecamatan, Semua Kelurahan	pesentase rata-rata kinerja pelayanan adminstrasi perkantoran yang terpenuhi		Jumlah Bahan Logistik Kantor yang disediakan	2 jenis			803,498,200	803,498,200	
2	15	01	2.06	05	Penyediaan Barang Cetakan dan Penggandaan	3) Peningkatan kualitas layanan infrastruktur dan Pengembangan Wilayah		Kab. Luwu Timur, Semua Kecamatan, Semua Kelurahan	pesentase rata-rata kinerja pelayanan adminstrasi perkantoran yang terpenuhi		Jumlah Barang Cetakan dan Penggandaan yang disediakan	3 jenis			20,030,000	20,030,000	
2	15	01	2.06	06	Penyediaan Bahan Bacaan dan Peraturan Perundang-undangan	3) Peningkatan kualitas layanan infrastruktur dan Pengembangan Wilayah		Kab. Luwu Timur, Semua Kecamatan, Semua Kelurahan	pesentase rata-rata kinerja pelayanan adminstrasi perkantoran yang terpenuhi		Jumlah Bahan Bacaan dan Peraturan Perundang-undangan yang disediakan	72 eksamplar			7,620,000	7,620,000	
2	15	01	2.06	08	Fasilitasi Kunjungan Tamu	3) Peningkatan kualitas layanan infrastruktur dan Pengembangan Wilayah		Kab. Luwu Timur, Semua Kecamatan, Semua Kelurahan	pesentase rata-rata kinerja pelayanan adminstrasi perkantoran yang terpenuhi		Jumlah tamu yang difasilitasi kunjungannya	30 orang			4,500,000	4,500,000	
2	15	01	2.06	09	Penyelenggaraan Rapat Koordinasi dan Konsultasi SKPD	3) Peningkatan kualitas layanan infrastruktur dan Pengembangan Wilayah		Kab. Luwu Timur, Semua Kecamatan, Semua Kelurahan	pesentase rata-rata kinerja pelayanan adminstrasi perkantoran yang terpenuhi		Jumlah Rapat Koordinasi dan Konsultasi SKPD yang diselenggarakan	150 kali			361,913,600	361,913,600	
2	**15**	**01**	2.07		**Pengadaan Barang Milik Daerah Penunjang Urusan Pemerintah Daerah**										**274,740,000**	**274,740,000**	

Program dan Kegiatan Perangkat Daerah
Kabupaten Luwu Timur
Tahun 2022

Unit Organisasi : 2.15.0.00.0.00.01.00 Dinas Perhubungan
Sub Unit Organisasi : 2.15.0.00.0.00.01.00 Dinas Perhubungan

Kode					Urusan/ Bidang Urusan Pemerintahan Daerah Dan Program/ Kegiatan	Prioritas Daerah	Sasaran Daerah	Lokasi	Indikator Kinerja						Pagu Indikatif (Rp.)	Prakiraan Maju (Rp.)	Keterangan
									Capaian Program		Keluaran Sub Kegiatan		Hasil Kegiatan				Prioritas Pembangunan Nasional
									Tolok Ukur	Target	Tolok Ukur	Target	Tolok Ukur	Target			
2	15	01	2.07	05	Pengadaan Mebel	3) Peningkatan kualitas layanan infrastruktur dan Pengembangan Wilayah		Kab. Luwu Timur, Semua Kecamatan, Semua Kelurahan	pesentase rata-rata kinerja pelayanan adminstrasi perkantoran yang terpenuhi		Jumlah mebel yang diadakan	8 unit			19,740,000	19,740,000	
2	15	01	2.07	06	Pengadaan Peralatan dan Mesin Lainnya	3) Peningkatan kualitas layanan infrastruktur dan Pengembangan Wilayah		Kab. Luwu Timur, Semua Kecamatan, Semua Kelurahan	pesentase rata-rata kinerja pelayanan adminstrasi perkantoran yang terpenuhi		Jumlah Peralatan/Mesin Lainnya yang diadakan	3 unit			30,000,000	30,000,000	
2	15	01	2.07	09	Pengadaan Gedung Kantor atau Bangunan Lainnya	3) Peningkatan kualitas layanan infrastruktur dan Pengembangan Wilayah		Kab. Luwu Timur, Semua Kecamatan, Semua Kelurahan	pesentase rata-rata kinerja pelayanan adminstrasi perkantoran yang terpenuhi		Jumlah Gedung Kantor atau Bangunan Lainnya yang diadakan	1 unit			225,000,000	225,000,000	
2	**15**	**01**	2.08		**Penyediaan Jasa Penunjang Urusan Pemerintahan Daerah**										**135,046,685**	**135,046,685**	
2	15	01	2.08	01	Penyediaan Jasa Surat Menyurat	3) Peningkatan kualitas layanan infrastruktur dan Pengembangan Wilayah		Kab. Luwu Timur, Semua Kecamatan, Semua Kelurahan	pesentase rata-rata kinerja pelayanan adminstrasi perkantoran yang terpenuhi		Jumlah surat masuk dan keluar yang diadministrasikan	1200 surat			28,073,385	28,073,385	
2	15	01	2.08	02	Penyediaan Jasa Komunikasi, Sumber Daya Air dan Listrik	3) Peningkatan kualitas layanan infrastruktur dan Pengembangan Wilayah		Kab. Luwu Timur, Semua Kecamatan, Semua Kelurahan	pesentase rata-rata kinerja pelayanan adminstrasi perkantoran yang terpenuhi		Jumlah rekening telepon, listrik dan air yang terbayarkan	36 rekening			48,223,300	48,223,300	
2	15	01	2.08	04	Penyediaan Jasa Pelayanan Umum Kantor	3) Peningkatan kualitas layanan infrastruktur dan Pengembangan Wilayah		Kab. Luwu Timur, Semua Kecamatan, Semua Kelurahan	pesentase rata-rata kinerja pelayanan adminstrasi perkantoran yang terpenuhi		Jumlah jasa tenaga pelayanan umum kantor yang disediakan	6 orang			58,750,000	58,750,000	
2	**15**	**01**	2.09		**Pemeliharaan Barang Milik Daerah Penunjang Urusan Pemerintahan Daerah**										**210,741,800**	**210,741,800**	
2	15	01	2.09	01	Penyediaan Jasa Pemeliharaan, Biaya Pemeliharaan dan Pajak Kendaraan Perorangan Dinas atau Kendaraan Dinas Jabatan	3) Peningkatan kualitas layanan infrastruktur dan Pengembangan Wilayah		Kab. Luwu Timur, Semua Kecamatan, Semua Kelurahan	pesentase rata-rata kinerja pelayanan adminstrasi perkantoran yang terpenuhi		Jumlah Kendaraan Perorangan Dinas atau Kendaraan yang dipelihara dan dibayarkan pajaknya	1 unit			42,920,000	42,920,000	
2	15	01	2.09	02	Penyediaan Jasa Pemeliharaan, Biaya Pemeliharaan, Pajak, dan Perizinan Kendaraan Dinas Operasional atau Lapangan	3) Peningkatan kualitas layanan infrastruktur dan Pengembangan Wilayah		Kab. Luwu Timur, Semua Kecamatan, Semua Kelurahan	pesentase rata-rata kinerja pelayanan adminstrasi perkantoran yang terpenuhi		Jumlah kendaraan Dinas operasional yang dipelihara dan dibayarkan pajaknya	8 unit			132,500,000	132,500,000	
2	15	01	2.09	06	Pemeliharaan Peralatan dan Mesin Lainnya	3) Peningkatan kualitas layanan infrastruktur dan Pengembangan Wilayah		Kab. Luwu Timur, Semua Kecamatan, Semua Kelurahan	pesentase rata-rata kinerja pelayanan adminstrasi perkantoran yang terpenuhi		Jumlah peralatan dan mesin lainnya yang dipelihara	38 unit			15,660,000	15,660,000	
2	15	01	2.09	09	Pemeliharaan/Rehabilitasi Gedung Kantor dan Bangunan Lainnya	3) Peningkatan kualitas layanan infrastruktur dan Pengembangan Wilayah		Kab. Luwu Timur, Semua Kecamatan, Semua Kelurahan	pesentase rata-rata kinerja pelayanan adminstrasi perkantoran yang terpenuhi		Jumlah Gedung Kantor dan Bangunan Lainnya yang dipelihara/direhabilitasi	2 unit			19,661,800	19,661,800	
2	**15**	**02**			**PROGRAM PENYELENGGARAAN LALU LINTAS DAN ANGKUTAN JALAN (LLAJ)**										**8,943,622,619**	**16,944,009,295**	

Program dan Kegiatan Perangkat Daerah
Kabupaten Luwu Timur
Tahun 2022

Unit Organisasi : 2.15.0.00.0.00.01.00 Dinas Perhubungan
Sub Unit Organisasi : 2.15.0.00.0.00.01.00 Dinas Perhubungan

Kode					Urusan/ Bidang Urusan Pemerintahan Daerah Dan Program/ Kegiatan	Prioritas Daerah	Sasaran Daerah	Lokasi	Indikator Kinerja						Pagu Indikatif (Rp.)	Prakiraan Maju (Rp.)	Keterangan
									Capaian Program		Keluaran Sub Kegiatan		Hasil Kegiatan				Prioritas Pembangunan Nasional
									Tolok Ukur	Target	Tolok Ukur	Target	Tolok Ukur	Target			
2	**15**	**02**	2.02		**Penyediaan Perlengkapan Jalan di Jalan Kabupaten/Kota**										**296,000,000**	**650,405,828**	
2	15	02	2.02	01	Pembangunan Prasarana Jalan di Jalan Kabupaten/Kota	3) Peningkatan kualitas layanan infrastruktur dan Pengembangan Wilayah			persentase angkutan yang layak		Jumlah Prasarana Jalan yang dibangun	2 unit			220,000,000	538,200,000	
2	15	02	2.02	03	Rehabilitasi dan Pemeliharaan Prasarana Jalan	3) Peningkatan kualitas layanan infrastruktur dan Pengembangan Wilayah		Kab. Luwu Timur, Semua Kecamatan, Semua Kelurahan	persentase angkutan yang layak		Jumlah Prasarana Jalan yang dipelihara	48 Unit			76,000,000	112,205,828	
2	**15**	**02**	2.03		**Pengelolaan Terminal Penumpang Tipe C**										**5,667,417,509**	**12,573,398,357**	
2	15	02	2.03	02	Pembangunan Gedung Terminal	3) Peningkatan kualitas layanan infrastruktur dan Pengembangan Wilayah		Kab. Luwu Timur, Semua Kecamatan, Semua Kelurahan	persentase angkutan yang layak		Persentase capaian bangunan terminal	53.61 %			5,654,601,643	12,548,398,357	
2	15	02	2.03	04	Rehabilitasi dan Pemeliharaan Terminal (Fasilitas Utama dan Pendukung)	3) Peningkatan kualitas layanan infrastruktur dan Pengembangan Wilayah		Kab. Luwu Timur, Semua Kecamatan, Semua Kelurahan	persentase angkutan yang layak		Jumlah terminal yang dipelihara	3 Unit			12,815,866	25,000,000	
2	**15**	**02**	2.05		**Pengujian Berkala Kendaraan Bermotor**										**70,000,000**	**70,000,000**	
2	15	02	2.05	03	Registrasi Kendaraan Wajib Uji Berkala Kendaraan Bermotor	3) Peningkatan kualitas layanan infrastruktur dan Pengembangan Wilayah		Kab. Luwu Timur, Semua Kecamatan, Semua Kelurahan	persentase angkutan yang layak		Jumlah uji KIR angkutan wajib uji	4810 Kali			35,000,000	35,000,000	
2	15	02	2.05	07	Pemeliharaan Sarana dan Prasarana Pengujian Berkala Kendaraan Bermotor	3) Peningkatan kualitas layanan infrastruktur dan Pengembangan Wilayah		Kab. Luwu Timur, Semua Kecamatan, Semua Kelurahan	persentase angkutan yang layak		Jumlah alat PKB yang dipelihara	11 Unit			35,000,000	35,000,000	
2	**15**	**02**	2.06		**Pelaksanaan Manajemen dan Rekayasa Lalu Lintas untuk Jaringan Jalan Kabupaten/Kota**										**143,456,235**	**143,456,235**	
2	15	02	2.06	01	Penataan Manajemen dan Rekayasa Lalu Lintas Untuk Jaringan Jalan Kabupaten/Kota	3) Peningkatan kualitas layanan infrastruktur dan Pengembangan Wilayah		Kab. Luwu Timur, Semua Kecamatan, Semua Kelurahan	persentase angkutan yang layak		Jumlah Laporan pengumpulan data manajemen lalu lintas jalan	23 Laporan			143,456,235	143,456,235	
2	**15**	**02**	2.08		**Audit dan Inspeksi Keselamatan LLAJ di Jalan**										**166,748,875**	**166,748,875**	
2	15	02	2.08	02	Pelaksanaan Inspeksi, Audit dan Pemantauan Unit Pelaksana Uji Berkala Kendaraan Bermotor	3) Peningkatan kualitas layanan infrastruktur dan Pengembangan Wilayah		Kab. Luwu Timur, Semua Kecamatan, Semua Kelurahan	persentase angkutan yang layak		Jumlah Inspeksi yang dilakukan Unit Pelaksanan Uji Kendaraan	24 Kali			166,748,875	166,748,875	
2	**15**	**02**	2.09		**Penyediaan Angkutan Umum untuk Jasa Angkutan Orang dan/atau Barang antar Kota dalam 1 (satu) Daerah Kabupaten/Kota**										**2,600,000,000**	**3,340,000,000**	
2	15	02	2.09	01	Penyediaan Angkutan Umum untuk Jasa Angkutan Orang dan/atau Barang antar Kota dalam 1 (satu) Daerah Kabupaten/Kota	3) Peningkatan kualitas layanan infrastruktur dan Pengembangan Wilayah		Kab. Luwu Timur, Semua Kecamatan, Semua Kelurahan	persentase angkutan yang layak		Jumlah bus sekolah yang diadakan Jumlah bus sekolah yang laik jalan	2 Unit 27 Unit			2,600,000,000	3,340,000,000	
2	**15**	**03**			**PROGRAM PENGELOLAAN PELAYARAN**										**1,118,921,216**	**1,089,970,056**	

Program dan Kegiatan Perangkat Daerah
Kabupaten Luwu Timur
Tahun 2022

Unit Organisasi : 2.15.0.00.0.00.01.00 Dinas Perhubungan
Sub Unit Organisasi : 2.15.0.00.0.00.01.00 Dinas Perhubungan

Kode					Urusan/ Bidang Urusan Pemerintahan Daerah Dan Program/ Kegiatan	Prioritas Daerah	Sasaran Daerah	Lokasi	Indikator Kinerja						Pagu Indikatif (Rp.)	Prakiraan Maju (Rp.)	Keterangan
									Capaian Program		Keluaran Sub Kegiatan		Hasil Kegiatan				Prioritas Pembangunan Nasional
									Tolok Ukur	Target	Tolok Ukur	Target	Tolok Ukur	Target			
2	**15**	**03**	2.02		**Penerbitan Izin Usaha Angkutan Laut Pelayaran Rakyat bagi Orang Perorangan atau Badan Usaha yang Berdomisili dan yang Beroperasi pada Lintas Pelabuhan dalam Daerah Kabupaten/Kota**										**623,000,000**	**498,000,000**	
2	15	03	2.02	02	Koordinasi dan Sinkronisasi Pengawasan Pelaksanaan Izin Usaha Angkutan Laut Pelayaran Rakyat Kewenangan Kabupaten/Kota	3) Peningkatan kualitas layanan infrastruktur dan Pengembangan Wilayah		Kab. Luwu Timur, Semua Kecamatan, Semua Kelurahan	Persentase peningkatan sarana dan prasarana bidang ASDP		Jumlah fasilitas kawasan pelabuhan yang tersedia Jumlah kapal yang difasilitasi untuk memiliki dokumen pas kecil Jumlah sosialisasi / diklat teknis untuk pemilik dan pengemudi kapal Jumlah trip kapal wisata	2 unit 300 unit 2 kali 96 kali			623,000,000	498,000,000	
2	**15**	**03**	2.13		**Pembangunan dan Penerbitan Izin Pembangunan dan Pengoperasian Pelabuhan Sungai dan Danau**										**495,921,216**	**591,970,056**	
2	15	03	2.13	02	Pembangunan Pelabuhan Sungai dan Danau	3) Peningkatan kualitas layanan infrastruktur dan Pengembangan Wilayah		Kab. Luwu Timur, Semua Kecamatan, Semua Kelurahan	Persentase peningkatan sarana dan prasarana bidang ASDP		Jumlah fasilitas pelabuhan sungai dan danau yang tersedia	1 Unit			220,000,000	220,000,000	
2	15	03	2.13	03	Pengoperasian dan Pemeliharaan Pelabuhan Sungai dan Danau	3) Peningkatan kualitas layanan infrastruktur dan Pengembangan Wilayah		Kab. Luwu Timur, Semua Kecamatan, Semua Kelurahan	Persentase peningkatan sarana dan prasarana bidang ASDP		jumlah pelabuhan sungai dan danau yang dipelihara	4 Unit			51,970,056	121,970,056	
2	15	03	2.13	04	Pengawasan Pengoperasian Pelabuhan Sungai dan Danau	3) Peningkatan kualitas layanan infrastruktur dan Pengembangan Wilayah		Kab. Luwu Timur, Semua Kecamatan, Semua Kelurahan	Persentase peningkatan sarana dan prasarana bidang ASDP		jumlah kapal yang laik beroperasi di danau	4 Unit			223,951,160	250,000,000	
2	**15**	**04**			**PROGRAM PENGELOLAAN PENERBANGAN**										**130,000,000**	**745,000,000**	
2	**15**	**04**	2.01		**Penerbitan Izin Mendirikan Bangunan Tempat Pendaratan dan Lepas Landas Helikopter**										**130,000,000**	**745,000,000**	
2	15	04	2.01	01	Fasilitasi Penerbitan Izin Mendirikan Tempat Tinggal Landas dan Mendarat Helikopter	3) Peningkatan kualitas layanan infrastruktur dan Pengembangan Wilayah		Kab. Luwu Timur, Nuha, Sorowako	Persentase dokumen persyaratan pembangunan bandara		Jumlah penumpang umum bandar udara sorowako jumlah pesawat angkutan umum di bandar udara sorowako	9600 orang 1 unit			130,000,000	745,000,000	
														TOTAL	**15,108,167,245**	**23,694,602,761**	

Program dan Kegiatan Perangkat Daerah
Kabupaten Luwu Timur
Tahun 2022

Unit Organisasi : 3.30.2.17.3.31.01.0000 Dinas Perdagangan, Koperasi, UKM
Sub Unit Organisasi : 3.30.2.17.3.31.01.0000 Dinas Perdagangan, Koperasi, UKM

Kode					Urusan/ Bidang Urusan Pemerintahan Daerah Dan Program/ Kegiatan	Prioritas Daerah	Sasaran Daerah	Lokasi	Indikator Kinerja						Pagu Indikatif (Rp.)	Prakiraan Maju (Rp.)	Keterangan
									Capaian Program		Keluaran Sub Kegiatan		Hasil Kegiatan				Prioritas Pembangunan Nasional
									Tolok Ukur	Target	Tolok Ukur	Target	Tolok Ukur	Target			
2					**URUSAN PEMERINTAHAN WAJIB YANG TIDAK BERKAITAN DENGAN PELAYANAN DASAR**												
2	**17**				**URUSAN PEMERINTAHAN BIDANG KOPERASI, USAHA KECIL, DAN MENENGAH**										**4,715,173,592**	**6,004,540,000**	
2	**17**	**01**			**PROGRAM PENUNJANG URUSAN PEMERINTAHAN DAERAH KABUPATEN/KOTA**										**3,956,717,759**	**4,714,540,000**	
2	**17**	**01**	2.01		**Perencanaan, Penganggaran, dan Evaluasi Kinerja Perangkat Daerah**										**76,483,750**	**75,940,000**	
2	17	01	2.01	01	Penyusunan Dokumen Perencanaan Perangkat Daerah	5) Perbaikan tatakelola pemerintahan dan pelayanan publik		Kab. Luwu Timur, Malili, Puncuk Indah	Persentase rata-rata kinerja pelayanan administrasi perkantorann terpenuhi ()		Jumlah dokumen perencanaan yang disusun tepat waktu	3 dokumen			28,673,751	21,940,000	
2	17	01	2.01	02	Koordinasi dan Penyusunan Dokumen RKA-SKPD	5) Perbaikan tatakelola pemerintahan dan pelayanan publik		Kab. Luwu Timur, Malili, Puncuk Indah	Persentase rata-rata kinerja pelayanan administrasi perkantorann terpenuhi ()		Jumlah dokumen RKA SKPD yang disusun tepat waktu	2 dokumen			4,268,806	5,000,000	
2	17	01	2.01	04	Koordinasi dan Penyusunan DPA-SKPD	5) Perbaikan tatakelola pemerintahan dan pelayanan publik		Kab. Luwu Timur, Malili, Puncuk Indah	Persentase rata-rata kinerja pelayanan administrasi perkantorann terpenuhi ()		Jumlah dokumen DPA SKPD yang disusun tepat waktu	2 dokumen			2,925,653	4,000,000	
2	17	01	2.01	07	Evaluasi Kinerja Perangkat Daerah	5) Perbaikan tatakelola pemerintahan dan pelayanan publik		Kab. Luwu Timur, Malili, Puncuk Indah	Persentase rata-rata kinerja pelayanan administrasi perkantorann terpenuhi ()		Jumlah laporan kinerja perangkat daerah yang disusun tepat waktu	10 dokumen			40,615,540	45,000,000	
2	**17**	**01**	2.02		**Administrasi Keuangan Perangkat Daerah**										**2,794,796,077**	**3,038,230,000**	
2	17	01	2.02	01	Penyediaan Gaji dan Tunjangan ASN	5) Perbaikan tatakelola pemerintahan dan pelayanan publik		Kab. Luwu Timur, Malili, Puncuk Indah	Persentase rata-rata kinerja pelayanan administrasi perkantorann terpenuhi ()		Jumlah ASN yang gaji dan tunjangannya terbayarkan	23 orang			2,756,080,177	3,000,000,000	
2	17	01	2.02	07	Koordinasi dan Penyusunan Laporan Keuangan Bulanan/Triwulanan/Semesteran SKPD	5) Perbaikan tatakelola pemerintahan dan pelayanan publik		Kab. Luwu Timur, Malili, Puncuk Indah	Persentase rata-rata kinerja pelayanan administrasi perkantorann terpenuhi ()		Jumlah laporan keuangan perangkat daerah yang disusun tepat waktu	18 dokumen			38,715,900	38,230,000	
2	**17**	**01**	2.03		**Administrasi Barang Milik Daerah pada Perangkat Daerah**										**10,026,310**	**10,030,000**	
2	17	01	2.03	06	Penatausahaan Barang Milik Daerah pada SKPD	5) Perbaikan tatakelola pemerintahan dan pelayanan publik		Kab. Luwu Timur, Malili, Puncuk Indah	Persentase rata-rata kinerja pelayanan administrasi perkantorann terpenuhi ()		Jumlah laporan penatausahaan Barang Milik Daerah SKPD yang disusun tepat waktu	4 dokumen			10,026,310	10,030,000	
2	**17**	**01**	2.04		**Administrasi Pendapatan Daerah Kewenangan Perangkat Daerah**										**5,765,500**	**5,710,000**	
2	17	01	2.04	07	Pelaporan Pengelolaan Retribusi Daerah	5) Perbaikan tatakelola pemerintahan dan pelayanan publik		Kab. Luwu Timur, Malili, Puncuk Indah	Persentase rata-rata kinerja pelayanan administrasi perkantorann terpenuhi ()		Jumlah Laporan Pengelolaan Retribusi Daerah yang disusun tepat waktu	4 dokumen			5,765,500	5,710,000	
2	**17**	**01**	2.05		**Administrasi Kepegawaian Perangkat Daerah**										**133,291,425**	**154,630,000**	
2	17	01	2.05	03	Pendataan dan Pengolahan Administrasi Kepegawaian	5) Perbaikan tatakelola pemerintahan dan pelayanan publik		Kab. Luwu Timur, Malili, Puncuk Indah	Persentase rata-rata kinerja pelayanan administrasi perkantorann terpenuhi ()		Jumlah laporan data administrasi kepegawaian yang dimutakhirkan	12 dokumen			13,621,425	14,630,000	
2	17	01	2.05	09	Pendidikan dan Pelatihan Pegawai Berdasarkan Tugas dan Fungsi	5) Perbaikan tatakelola pemerintahan dan pelayanan publik		Kab. Luwu Timur, Malili, Puncuk Indah	Persentase rata-rata kinerja pelayanan administrasi perkantorann terpenuhi ()		Jumlah Pegawai yang mengikuti Pendidikan dan Pelatihan	4 orang			80,300,000	90,000,000	
2	17	01	2.05	11	Bimbingan Teknis Implementasi Peraturan Perundang-Undangan	5) Perbaikan tatakelola pemerintahan dan pelayanan publik		Kab. Luwu Timur, Malili, Puncuk Indah	Persentase rata-rata kinerja pelayanan administrasi perkantorann terpenuhi ()		Jumlah pegawai yang mengikuti bimbingan teknis implementasi peraturan perundang-undangan	10 orang			39,370,000	50,000,000	

Program dan Kegiatan Perangkat Daerah
Kabupaten Luwu Timur
Tahun 2022

Unit Organisasi : 3.30.2.17.3.31.01.0000 Dinas Perdagangan, Koperasi, UKM
Sub Unit Organisasi : 3.30.2.17.3.31.01.0000 Dinas Perdagangan, Koperasi, UKM

Kode					Urusan/ Bidang Urusan Pemerintahan Daerah Dan Program/ Kegiatan	Prioritas Daerah	Sasaran Daerah	Lokasi	Indikator Kinerja						Pagu Indikatif (Rp.)	Prakiraan Maju (Rp.)	Keterangan
									Capaian Program		Keluaran Sub Kegiatan		Hasil Kegiatan				
									Tolok Ukur	Target	Tolok Ukur	Target	Tolok Ukur	Target			Prioritas Pembangunan Nasional
2	**17**	**01**	2.06		**Administrasi Umum Perangkat Daerah**										**465,001,100**	**498,000,000**	
2	17	01	2.06	01	Penyediaan Komponen Instalasi Listrik/Penerangan Bangunan Kantor	5) Perbaikan tatakelola pemerintahan dan pelayanan publik		Kab. Luwu Timur, Malili, Puncuk Indah	Persentase rata-rata kinerja pelayanan administrasi perkantorann terpenuhi ()		Jumlah komponen instalasi listrik/penerangan gedung kantor yang disediakan	10 jenis			2,498,100	3,000,000	
2	17	01	2.06	02	Penyediaan Peralatan dan Perlengkapan Kantor	5) Perbaikan tatakelola pemerintahan dan pelayanan publik		Kab. Luwu Timur, Malili, Puncuk Indah	Persentase rata-rata kinerja pelayanan administrasi perkantorann terpenuhi ()		Jumlah peralatan dan perlengkapan kantor yang disediakan	7 unit			2,000,000	2,000,000	
2	17	01	2.06	04	Penyediaan Bahan Logistik Kantor	5) Perbaikan tatakelola pemerintahan dan pelayanan publik		Kab. Luwu Timur, Malili, Puncuk Indah	Persentase rata-rata kinerja pelayanan administrasi perkantorann terpenuhi ()		Jumlah Bahan Logistik Kantor yang disediakan	28 jenis			4,263,000	6,000,000	
2	17	01	2.06	05	Penyediaan Barang Cetakan dan Penggandaan	5) Perbaikan tatakelola pemerintahan dan pelayanan publik		Kab. Luwu Timur, Malili, Puncuk Indah	Persentase rata-rata kinerja pelayanan administrasi perkantorann terpenuhi ()		Jumlah Barang Cetakan dan Penggandaan yang disediakan	3 jenis			13,800,000	14,000,000	
2	17	01	2.06	06	Penyediaan Bahan Bacaan dan Peraturan Perundang-undangan	5) Perbaikan tatakelola pemerintahan dan pelayanan publik		Kab. Luwu Timur, Malili, Puncuk Indah	Persentase rata-rata kinerja pelayanan administrasi perkantorann terpenuhi ()		Jumlah Bahan Bacaan dan Peraturan Perundang-undangan yang disediakan	60 examplar			7,320,000	8,000,000	
2	17	01	2.06	08	Fasilitasi Kunjungan Tamu	5) Perbaikan tatakelola pemerintahan dan pelayanan publik		Kab. Luwu Timur, Malili, Puncuk Indah	Persentase rata-rata kinerja pelayanan administrasi perkantorann terpenuhi ()		Jumlah tamu yang difasilitasi kunjungannya	200 orang			8,000,000	10,000,000	
2	17	01	2.06	09	Penyelenggaraan Rapat Koordinasi dan Konsultasi SKPD	5) Perbaikan tatakelola pemerintahan dan pelayanan publik		Kab. Luwu Timur, Malili, Puncuk Indah	Persentase rata-rata kinerja pelayanan administrasi perkantorann terpenuhi ()		Jumlah Rapat Koordinasi dan Konsultasi SKPD yang diselenggarakan	294 kali			427,120,000	455,000,000	
2	**17**	**01**	2.07		**Pengadaan Barang Milik Daerah Penunjang Urusan Pemerintah Daerah**										**187,500,000**	**550,000,000**	
2	17	01	2.07	01	Pengadaan Kendaraan Perorangan Dinas atau Kendaraan Dinas Jabatan	5) Perbaikan tatakelola pemerintahan dan pelayanan publik		Kab. Luwu Timur, Malili, Puncuk Indah	Persentase rata-rata kinerja pelayanan administrasi perkantorann terpenuhi ()		Jumlah Kendaraan Perorangan Dinas atau Kendaraan Dinas Jabatan yang diadakan	1 unit			25,500,000	400,000,000	
2	17	01	2.07	09	Pengadaan Gedung Kantor atau Bangunan Lainnya	5) Perbaikan tatakelola pemerintahan dan pelayanan publik		Kab. Luwu Timur, Malili, Puncuk Indah	Persentase rata-rata kinerja pelayanan administrasi perkantorann terpenuhi ()		Jumlah Gedung Kantor atau Bangunan Lainnya yang diadakan	1 unit			162,000,000	150,000,000	
2	**17**	**01**	2.08		**Penyediaan Jasa Penunjang Urusan Pemerintahan Daerah**										**146,963,597**	**162,000,000**	
2	17	01	2.08	01	Penyediaan Jasa Surat Menyurat	5) Perbaikan tatakelola pemerintahan dan pelayanan publik		Kab. Luwu Timur, Malili, Puncuk Indah	Persentase rata-rata kinerja pelayanan administrasi perkantorann terpenuhi ()		Jumlah surat masuk dan keluar yang diadministrasikan	1900 surat			22,763,597	22,000,000	
2	17	01	2.08	02	Penyediaan Jasa Komunikasi, Sumber Daya Air dan Listrik	5) Perbaikan tatakelola pemerintahan dan pelayanan publik		Kab. Luwu Timur, Malili, Puncuk Indah	Persentase rata-rata kinerja pelayanan administrasi perkantorann terpenuhi ()		Jumlah rekening telepon, listrik dan air terbayarkan	5 rekening			68,400,000	80,000,000	
2	17	01	2.08	04	Penyediaan Jasa Pelayanan Umum Kantor	5) Perbaikan tatakelola pemerintahan dan pelayanan publik		Kab. Luwu Timur, Malili, Puncuk Indah	Persentase rata-rata kinerja pelayanan administrasi perkantorann terpenuhi ()		Jumlah jasa tenaga pelayanan umum kantor yang disediakan	4 orang			55,800,000	60,000,000	
2	**17**	**01**	2.09		**Pemeliharaan Barang Milik Daerah Penunjang Urusan Pemerintahan Daerah**										**136,890,000**	**220,000,000**	

Program dan Kegiatan Perangkat Daerah
Kabupaten Luwu Timur
Tahun 2022

Unit Organisasi : 3.30.2.17.3.31.01.0000 Dinas Perdagangan, Koperasi, UKM
Sub Unit Organisasi : 3.30.2.17.3.31.01.0000 Dinas Perdagangan, Koperasi, UKM

Kode					Urusan/ Bidang Urusan Pemerintahan Daerah Dan Program/ Kegiatan	Prioritas Daerah	Sasaran Daerah	Lokasi	Indikator Kinerja						Pagu Indikatif (Rp.)	Prakiraan Maju (Rp.)	Keterangan
									Capaian Program		Keluaran Sub Kegiatan		Hasil Kegiatan				
									Tolok Ukur	Target	Tolok Ukur	Target	Tolok Ukur	Target			Prioritas Pembangunan Nasional
2	17	01	2.09	02	Penyediaan Jasa Pemeliharaan, Biaya Pemeliharaan, Pajak, dan Perizinan Kendaraan Dinas Operasional atau Lapangan	5) Perbaikan tatakelola pemerintahan dan pelayanan publik		Kab. Luwu Timur, Malili, Puncuk Indah	Persentase rata-rata kinerja pelayanan administrasi perkantorann terpenuhi ()		Jumlah kendaraan Dinas operasional yang dipelihara dan dibayarkan pajaknya	10 unit			58,850,000	90,000,000	
2	17	01	2.09	06	Pemeliharaan Peralatan dan Mesin Lainnya	5) Perbaikan tatakelola pemerintahan dan pelayanan publik		Kab. Luwu Timur, Malili, Puncuk Indah	Persentase rata-rata kinerja pelayanan administrasi perkantorann terpenuhi ()		Jumlah peralatan dan mesin lainnya yang dipelihara	54 unit			32,520,000	70,000,000	
2	17	01	2.09	09	Pemeliharaan/Rehabilitasi Gedung Kantor dan Bangunan Lainnya	5) Perbaikan tatakelola pemerintahan dan pelayanan publik		Kab. Luwu Timur, Malili, Puncuk Indah	Persentase rata-rata kinerja pelayanan administrasi perkantorann terpenuhi ()		Jumlah Gedung Kantor dan Bangunan Lainnya yang dipelihara/direhabilitasi	3 unit			45,520,000	60,000,000	
2	**17**	**03**			**PROGRAM PENGAWASAN DAN PEMERIKSAAN KOPERASI**										**100,139,810**	**200,000,000**	
2	**17**	**03**	2.01		**Pemeriksaan dan Pengawasan Koperasi, Koperasi Simpan Pinjam/Unit Simpan Pinjam Koperasi yang Wilayah Keanggotaannya dalam Daerah Kabupaten/ Kota**										**100,139,810**	**200,000,000**	
2	17	03	2.01	01	Pengawasan Kekuatan, Kesehatan, Kemandirian, Ketangguhan, serta Akuntabilitas Koperasi Kewenangan Kabupaten/Kota	1) Pengembangan Ekonomi berbasis pertanian, ekonomi kerakyatan dan Pengembangan pariwisata		Kab. Luwu Timur, Malili, Puncuk Indah	persentase koperasi aktif yang dilakukan pengawasan dan pemeriksaan		Jumlah koperasi yg dilakukan pengawasan dan pemeriksaan	156 koperasi			100,139,810	200,000,000	
2	**17**	**04**			**PROGRAM PENILAIAN KESEHATAN KSP/USP KOPERASI**										**81,064,936**	**90,000,000**	
2	**17**	**04**	2.01		**Penilaian Kesehatan Koperasi Simpan Pinjam/Unit Simpan Pinjam Koperasi yang Wilayah Keanggotaanya dalam 1 (satu) Daerah Kabupaten/Kota**										**81,064,936**	**90,000,000**	
2	17	04	2.01	01	Pelaksanaan Penilaian Kesehatan KSP/USP Koperasi Kewenangan Kabupaten/Kota	1) Pengembangan Ekonomi berbasis pertanian, ekonomi kerakyatan dan Pengembangan pariwisata		Kab. Luwu Timur, Malili, Puncuk Indah	persentase koperasi yang meningkat statusnya dari kurang sehat menjadi sehat		Jumlah koperasi KSP/USP yang mengikuti pelaksanaan penilaian kesehatan	10 koperasi			81,064,936	90,000,000	
2	**17**	**05**			**PROGRAM PENDIDIKAN DAN LATIHAN PERKOPERASIAN**										**184,445,354**	**210,000,000**	
2	**17**	**05**	2.01		**Pendidikan dan Latihan Perkoperasian Bagi Koperasi yang Wilayah Keanggotaan dalam Daerah Kabupaten/Kota**										**184,445,354**	**210,000,000**	
2	17	05	2.01	01	Peningkatan Pemahaman dan Pengetahuan Perkoperasian serta Kapasitas dan Kompetensi SDM Koperasi	1) Pengembangan Ekonomi berbasis pertanian, ekonomi kerakyatan dan Pengembangan pariwisata		Kab. Luwu Timur, Malili, Puncuk Indah	jumlah koperasi aktif yang mengikuti pendidikan dan pelatihan koperasi		Jumlah koperasi yang mengikuti peningkatan pemahaman dan pengetahuan perkoperasian	15 koperasi			184,445,354	210,000,000	
2	**17**	**07**			**PROGRAM PEMBERDAYAAN USAHA MENENGAH, USAHA KECIL, DAN USAHA MIKRO (UMKM)**										**78,267,254**	**140,000,000**	
2	**17**	**07**	2.01		**Pemberdayaan Usaha Mikro yang Dilakukan melalui Pendataan, Kemitraan, Kemudahan Perizinan, Penguatan Kelembagaan dan Koordinasi dengan Para Pemangku Kepentingan**										**78,267,254**	**140,000,000**	
2	17	07	2.01	01	Pendataan Potensi dan Pengembangan Usaha Mikro	1) Pengembangan Ekonomi berbasis pertanian, ekonomi kerakyatan dan Pengembangan pariwisata		Kab. Luwu Timur, Malili, Puncuk Indah	persentase wirausaha UKM yang baru		Jumlah UMKM yang terdata	4000 UKM			42,722,534	90,000,000	
2	17	07	2.01	03	Fasilitasi Kemudahan Perizinan Usaha Mikro	1) Pengembangan Ekonomi berbasis pertanian, ekonomi kerakyatan dan Pengembangan pariwisata		Kab. Luwu Timur, Malili, Puncuk Indah	persentase wirausaha UKM yang baru		Jumlah UMKM yang mengikuti sosialisasi	37 UKM			35,544,720	50,000,000	
2	**17**	**08**			**PROGRAM PENGEMBANGAN UMKM**										**314,538,479**	**650,000,000**	

Program dan Kegiatan Perangkat Daerah
Kabupaten Luwu Timur
Tahun 2022

Unit Organisasi : 3.30.2.17.3.31.01.0000 Dinas Perdagangan, Koperasi, UKM
Sub Unit Organisasi : 3.30.2.17.3.31.01.0000 Dinas Perdagangan, Koperasi, UKM

Kode					Urusan/ Bidang Urusan Pemerintahan Daerah Dan Program/ Kegiatan	Prioritas Daerah	Sasaran Daerah	Lokasi	Indikator Kinerja						Pagu Indikatif (Rp.)	Prakiraan Maju (Rp.)	Keterangan
									Capaian Program		Keluaran Sub Kegiatan		Hasil Kegiatan				
									Tolok Ukur	Target	Tolok Ukur	Target	Tolok Ukur	Target			Prioritas Pembangunan Nasional
2	**17**	**08**	2.01		**Pengembangan Usaha Mikro dengan Orientasi Peningkatan Skala Usaha Menjadi Usaha Kecil**										**314,538,479**	**650,000,000**	
2	17	08	2.01	01	Fasilitasi Usaha Mikro Menjadi Usaha Kecil dalam Pengembangan Produksi dan Pengolahan, Pemasaran, SDM, serta Desain dan Teknologi	1) Pengembangan Ekonomi berbasis pertanian, ekonomi kerakyatan dan Pengembangan pariwisata		Kab. Luwu Timur, Malili, Puncuk Indah	jumlah UKM yang ditingkatkan kelas kemampuan lembaganya dari pemula ke lanjutan (responsif gender)		Jumlah UMKM yang difasilitasi	100 UKM			314,538,479	650,000,000	
3					**URUSAN PEMERINTAHAN PILIHAN**												
3	**30**				**URUSAN PEMERINTAHAN BIDANG PERDAGANGAN**										**1,687,696,813**	**10,407,290,000**	
3	**30**	**03**			**PROGRAM PENINGKATAN SARANA DISTRIBUSI PERDAGANGAN**										**928,084,641**	**9,547,290,000**	
3	**30**	**03**	2.01		**Pembangunan dan Pengelolaan Sarana Distribusi Perdagangan**										**827,784,641**	**9,397,290,000**	
3	30	03	2.01	01	Penyediaan Sarana Distribusi Perdagangan	1) Pengembangan Ekonomi berbasis pertanian, ekonomi kerakyatan dan Pengembangan pariwisata		Kab. Luwu Timur, Malili, Puncuk Indah	persentase pasar rakyat yang dimanfaatkan		Jumlah pasar rakyat dan fasilitas sarana pendukung yang dibangun	3 pasar			827,784,641	9,397,290,000	
3	**30**	**03**	2.02		**Pembinaan Terhadap Pengelola Sarana Distribusi Perdagangan Masyarakat di Wilayah Kerjanya**										**100,300,000**	**150,000,000**	
3	30	03	2.02	01	Pembinaan dan Pengendalian Pengelola Sarana Distribusi Perdagangan	1) Pengembangan Ekonomi berbasis pertanian, ekonomi kerakyatan dan Pengembangan pariwisata		Kab. Luwu Timur, Malili, Puncuk Indah	persentase pasar rakyat yang dimanfaatkan		Jumlah pengelola pasar rakyat yang mengikuti pembinaan	50 orang			100,300,000	150,000,000	
3	**30**	**04**			**PROGRAM STABILISASI HARGA BARANG KEBUTUHAN POKOK DAN BARANG PENTING**										**513,855,012**	**560,000,000**	
3	**30**	**04**	2.02		**Pengendalian Harga, dan Stok Barang Kebutuhan Pokok dan Barang Penting di Tingkat Pasar Kabupaten/Kota**										**469,855,276**	**510,000,000**	
3	30	04	2.02	02	Pemantauan Harga dan Stok Barang Kebutuhan Pokok dan Barang Penting pada Pasar Rakyat yang Terintegrasi dalam Sistem Informasi Perdagangan	1) Pengembangan Ekonomi berbasis pertanian, ekonomi kerakyatan dan Pengembangan pariwisata		Kab. Luwu Timur, Malili, Puncuk Indah	persentase pengaduan konsumen dan tertib niaga yang ditindaklanjuti		Jumlah informasi jurnal harga dari kecamatan	132 jurnal			94,825,420	100,000,000	
3	30	04	2.02	03	Pelaksanaan Operasi Pasar Reguler dan Pasar Khusus yang Berdampak dalam 1 (satu) Kabupaten/Kota	1) Pengembangan Ekonomi berbasis pertanian, ekonomi kerakyatan dan Pengembangan pariwisata		Kab. Luwu Timur, Malili, Puncuk Indah	persentase pengaduan konsumen dan tertib niaga yang ditindaklanjuti		Jumlah rumah tangga miskin sasaran dalam operasi pasar	3600 RTM			375,029,856	410,000,000	
3	**30**	**04**	2.03		**Pengawasan Pupuk dan Pestisida Bersubsidi di Tingkat Daerah Kabupaten/Kota**										**43,999,736**	**50,000,000**	
3	30	04	2.03	03	Pengawasan Penyaluran dan Penggunaan Pupuk dan Pestisida Bersubsidi	1) Pengembangan Ekonomi berbasis pertanian, ekonomi kerakyatan dan Pengembangan pariwisata		Kab. Luwu Timur, Malili, Puncuk Indah	persentase pengaduan konsumen dan tertib niaga yang ditindaklanjuti		Jumlah bahan pokok, bahan penting dan barang dalam pengawasan yang diawasi	3 komoditi			43,999,736	50,000,000	
3	**30**	**05**			**PROGRAM PENGEMBANGAN EKSPOR**										**82,053,585**	**100,000,000**	
3	**30**	**05**	2.01		**Penyelenggaraan Promosi Dagang melalui Pameran Dagang dan Misi Dagang bagi Produk Ekspor Unggulan yang terdapat pada 1 (satu) Daerah Kabupaten/Kota**										**82,053,585**	**100,000,000**	

Program dan Kegiatan Perangkat Daerah
Kabupaten Luwu Timur
Tahun 2022

Unit Organisasi : 3.30.2.17.3.31.01.0000 Dinas Perdagangan, Koperasi, UKM
Sub Unit Organisasi : 3.30.2.17.3.31.01.0000 Dinas Perdagangan, Koperasi, UKM

Kode					Urusan/ Bidang Urusan Pemerintahan Daerah Dan Program/ Kegiatan	Prioritas Daerah	Sasaran Daerah	Lokasi	Indikator Kinerja						Pagu Indikatif (Rp.)	Prakiraan Maju (Rp.)	Keterangan
									Capaian Program		Keluaran Sub Kegiatan		Hasil Kegiatan				Prioritas Pembangunan Nasional
									Tolok Ukur	Target	Tolok Ukur	Target	Tolok Ukur	Target			
3	30	05	2.01	01	Pembinaan dan Pengembangan Usaha Produk Ekspor Unggulan Kabupaten/Kota	1) Pengembangan Ekonomi berbasis pertanian, ekonomi kerakyatan dan Pengembangan pariwisata		Kab. Luwu Timur, Malili, Puncuk Indah	persentase produk yang diekspor dan atau diperdagangkan antar pulau		Jumlah buku produk potensi unggulan daerah	20 buku			34,591,525	50,000,000	
3	30	05	2.01	06	Pembinaan Pelaku Usaha Ekspor	1) Pengembangan Ekonomi berbasis pertanian, ekonomi kerakyatan dan Pengembangan pariwisata		Kab. Luwu Timur, Malili, Puncuk Indah	persentase produk yang diekspor dan atau diperdagangkan antar pulau		Jumlah pelaku usaha yang mengetahui prosedur dan dokumen kegiatan ekspor/impor	25 badan usaha			47,462,060	50,000,000	
3	**30**	**06**			**PROGRAM STANDARDISASI DAN PERLINDUNGAN KONSUMEN**										**163,703,575**	**200,000,000**	
3	**30**	**06**	2.01		**Pelaksanaan Metrologi Legal, Berupa Tera, Tera Ulang, dan Pengawasan**										**163,703,575**	**200,000,000**	
3	30	06	2.01	01	Pelaksanaan Metrologi Legal, Berupa Tera, Tera Ulang	1) Pengembangan Ekonomi berbasis pertanian, ekonomi kerakyatan dan Pengembangan pariwisata		Kab. Luwu Timur, Malili, Puncuk Indah	persentase tertib tera ulang yang ditindaklanjuti		Persentase alat UTTP yang bertanda tera sah	90 %			163,703,575	200,000,000	
														TOTAL	**6,402,870,405**	**16,411,830,000**	

Program dan Kegiatan Perangkat Daerah
Kabupaten Luwu Timur
Tahun 2022

Unit Organisasi : 3.32.2.07.3.31.01.00 Dinas Transmigrasi, Tenaga Kerja dan Perindustrian
Sub Unit Organisasi : 3.32.2.07.3.31.01.00 Dinas Transmigrasi, Tenaga Kerja dan Perindustrian

Kode					Urusan/ Bidang Urusan Pemerintahan Daerah Dan Program/ Kegiatan	Prioritas Daerah	Sasaran Daerah	Lokasi	Indikator Kinerja						Pagu Indikatif (Rp.)	Prakiraan Maju (Rp.)	Keterangan
									Capaian Program		Keluaran Sub Kegiatan		Hasil Kegiatan				
									Tolok Ukur	Target	Tolok Ukur	Target	Tolok Ukur	Target			Prioritas Pembangunan Nasional
2					**URUSAN PEMERINTAHAN WAJIB YANG TIDAK BERKAITAN DENGAN PELAYANAN DASAR**												
2	**07**				**URUSAN PEMERINTAHAN BIDANG TENAGA KERJA**										**5,428,392,826**	**7,180,719,750**	
2	**07**	**01**			**PROGRAM PENUNJANG URUSAN PEMERINTAHAN DAERAH KABUPATEN/KOTA**										**3,994,402,977**	**4,897,355,000**	
2	**07**	**01**	2.01		**Perencanaan, Penganggaran, dan Evaluasi Kinerja Perangkat Daerah**										**63,400,000**	**81,000,000**	
2	07	01	2.01	01	Penyusunan Dokumen Perencanaan Perangkat Daerah		Meningkatnya perwujudan tata kelola pemerintahan yang baik (S13)		persentase capaian pelayanan administrasi perkantoran yang terpenuhi		Jumlah Dokumen Perencanaan yang disusun tepat waktu	3 Dokumen	Terlaksananya Penyusunan Dokumen Perencanaan Penganggaran dan Evaluasi kinerja perangkat daerah	100 %	7,500,000	8,500,000	
2	07	01	2.01	02	Koordinasi dan Penyusunan Dokumen RKA-SKPD	5) Perbaikan tatakelola pemerintahan dan pelayanan publik	Meningkatnya perwujudan tata kelola pemerintahan yang baik (S13)		persentase capaian pelayanan administrasi perkantoran yang terpenuhi		Jumlah dokumen RKA SKPD yang disusun tepat waktu	2 Dokumen	Terlaksananya Penyusunan Dokumen Perencanaan Penganggaran dan Evaluasi kinerja perangkat daerah	100 %	6,000,000	6,500,000	
2	07	01	2.01	03	Koordinasi dan Penyusunan Dokumen Perubahan RKA-SKPD	5) Perbaikan tatakelola pemerintahan dan pelayanan publik	Meningkatnya perwujudan tata kelola pemerintahan yang baik (S13)		persentase capaian pelayanan administrasi perkantoran yang terpenuhi		Jumlah dokumen Perubahan RKA SKPD yang disusun tepat waktu	1 Dokumen	Terlaksananya Penyusunan Dokumen Perencanaan Penganggaran dan Evaluasi kinerja perangkat daerah	100 %	0	4,000,000	
2	07	01	2.01	04	Koordinasi dan Penyusunan DPA-SKPD		Meningkatnya perwujudan tata kelola pemerintahan yang baik (S13)		persentase capaian pelayanan administrasi perkantoran yang terpenuhi		Jumlah Dokumen DPA SKPD yang disusun tepat waktu	2 Dokumen	Terlaksananya Penyusunan Dokumen Perencanaan Penganggaran dan Evaluasi kinerja perangkat daerah	100 %	4,000,000	5,000,000	
2	07	01	2.01	05	Koordinasi dan Penyusunan Perubahan DPA-SKPD	5) Perbaikan tatakelola pemerintahan dan pelayanan publik	Meningkatnya perwujudan tata kelola pemerintahan yang baik (S13)		persentase capaian pelayanan administrasi perkantoran yang terpenuhi		Jumlah Dokumen Perubahan DPA SKPD yang disusun tepat waktu	1 Dokumen	Terlaksananya Penyusunan Dokumen Perencanaan Penganggaran dan Evaluasi kinerja perangkat daerah	100 %	0	4,000,000	
2	07	01	2.01	07	Evaluasi Kinerja Perangkat Daerah	5) Perbaikan tatakelola pemerintahan dan pelayanan publik	Meningkatnya perwujudan tata kelola pemerintahan yang baik (S13)		persentase capaian pelayanan administrasi perkantoran yang terpenuhi		JJumlah Laporan Kinerja Perangkat Daerah yang disusun tepat waktu	10 Dokumen	Terlaksananya Penyusunan Dokumen Perencanaan Penganggaran dan Evaluasi kinerja perangkat daerah	100 %	45,900,000	53,000,000	
2	**07**	**01**	2.02		**Administrasi Keuangan Perangkat Daerah**										**3,278,022,977**	**3,611,655,000**	
2	07	01	2.02	01	Penyediaan Gaji dan Tunjangan ASN	5) Perbaikan tatakelola pemerintahan dan pelayanan publik	Meningkatnya perwujudan tata kelola pemerintahan yang baik (S13)		persentase capaian pelayanan administrasi perkantoran yang terpenuhi		Jumlah ASN yang Gaji dan Tunjangannya terbayarkan	30 Orang	Tersedianya laporan keuangan perangkat daerah yang disusun tepat waktu	100 %	3,232,022,977	3,564,655,000	
2	07	01	2.02	07	Koordinasi dan Penyusunan Laporan Keuangan Bulanan/Triwulanan/Semesteran SKPD	5) Perbaikan tatakelola pemerintahan dan pelayanan publik	Meningkatnya perwujudan tata kelola pemerintahan yang baik (S13)		persentase capaian pelayanan administrasi perkantoran yang terpenuhi		Jumlah Laporan Keuangan Perangkat Daerah yang disusun tepat waktu	19 Dokumen	Tersedianya laporan keuangan perangkat daerah yang disusun tepat waktu	100 %	46,000,000	47,000,000	
2	**07**	**01**	2.03		**Administrasi Barang Milik Daerah pada Perangkat Daerah**										**14,500,000**	**16,000,000**	
2	07	01	2.03	06	Penatausahaan Barang Milik Daerah pada SKPD	5) Perbaikan tatakelola pemerintahan dan pelayanan publik	Meningkatnya perwujudan tata kelola pemerintahan yang baik (S13)		persentase capaian pelayanan administrasi perkantoran yang terpenuhi		Jumlah Laporan Penatausahaan Barang Milik Daerah SKPD yang disusun tepat waktu	2 Dokumen	Tersedianya Laporan BMD pada perangkat daerah yang disusun tepat waktu	100 %	14,500,000	16,000,000	Memperkuat Stabilitas Polhukhankam Dan Transformasi Pelayanan Publik
2	**07**	**01**	2.05		**Administrasi Kepegawaian Perangkat Daerah**										**90,500,000**	**94,000,000**	
2	07	01	2.05	02	Pengadaan Pakaian Dinas Beserta Atribut Kelengkapannya	5) Perbaikan tatakelola pemerintahan dan pelayanan publik	Meningkatnya perwujudan tata kelola pemerintahan yang baik (S13)		persentase capaian pelayanan administrasi perkantoran yang terpenuhi		Jumlah Pakaian Dinas beserta Atribut yang diadakan	49 pasang	Tersedianya Data dan Informasi Pegawai Perangkat Daerah	100 %	35,000,000	37,000,000	

Program dan Kegiatan Perangkat Daerah
Kabupaten Luwu Timur
Tahun 2022

Unit Organisasi : 3.32.2.07.3.31.01.00 Dinas Transmigrasi, Tenaga Kerja dan Perindustrian
Sub Unit Organisasi : 3.32.2.07.3.31.01.00 Dinas Transmigrasi, Tenaga Kerja dan Perindustrian

Kode					Urusan/ Bidang Urusan Pemerintahan Daerah Dan Program/ Kegiatan	Prioritas Daerah	Sasaran Daerah	Lokasi	Indikator Kinerja						Pagu Indikatif (Rp.)	Prakiraan Maju (Rp.)	Keterangan
									Capaian Program		Keluaran Sub Kegiatan		Hasil Kegiatan				Prioritas Pembangunan Nasional
									Tolok Ukur	Target	Tolok Ukur	Target	Tolok Ukur	Target			
2	07	01	2.05	03	Pendataan dan Pengolahan Administrasi Kepegawaian	5) Perbaikan tatakelola pemerintahan dan pelayanan publik	Meningkatnya perwujudan tata kelola pemerintahan yang baik (S13)		persentase capaian pelayanan administrasi perkantoran yang terpenuhi		Jumlah Laporan Data Administrasi Kepegawaian yang dimutakhirkan	12 Dokumen	Tersedianya Data dan Informasi Pegawai Perangkat Daerah	100 %	30,900,000	32,000,000	
2	07	01	2.05	11	Bimbingan Teknis Implementasi Peraturan Perundang-Undangan	5) Perbaikan tatakelola pemerintahan dan pelayanan publik	Meningkatnya perwujudan tata kelola pemerintahan yang baik (S13)		persentase capaian pelayanan administrasi perkantoran yang terpenuhi		Jumlah Aparatur yang mengikuti Bimtek, Diklat, Workshop, Seminar Perundang-undangan	7 Orang	Tersedianya Data dan Informasi Pegawai Perangkat Daerah	100 %	24,600,000	25,000,000	
2	**07**	**01**	2.06		**Administrasi Umum Perangkat Daerah**										**301,900,000**	**331,700,000**	
2	07	01	2.06	01	Penyediaan Komponen Instalasi Listrik/Penerangan Bangunan Kantor	5) Perbaikan tatakelola pemerintahan dan pelayanan publik	Meningkatnya perwujudan tata kelola pemerintahan yang baik (S13)		persentase capaian pelayanan administrasi perkantoran yang terpenuhi		Jumlah Komponen Instalasi Listrik / Penerangan Bangunan Kantor yang tersedia	5 Jenis	Terpenuhinya kebutuhan umum perangkat daerah	100 %	1,500,000	1,700,000	
2	07	01	2.06	04	Penyediaan Bahan Logistik Kantor	5) Perbaikan tatakelola pemerintahan dan pelayanan publik	Meningkatnya perwujudan tata kelola pemerintahan yang baik (S13)		persentase capaian pelayanan administrasi perkantoran yang terpenuhi		Jumlah Bahan Logistik Kantor yang disediakan	13 Jenis	Terpenuhinya kebutuhan umum perangkat daerah	100 %	3,000,000	3,500,000	
2	07	01	2.06	05	Penyediaan Barang Cetakan dan Penggandaan	5) Perbaikan tatakelola pemerintahan dan pelayanan publik	Meningkatnya perwujudan tata kelola pemerintahan yang baik (S13)		persentase capaian pelayanan administrasi perkantoran yang terpenuhi		Jumlah Barang Cetak dan Penggandaan yang tersedia	7 Jenis	Terpenuhinya kebutuhan umum perangkat daerah	100 %	17,000,000	18,000,000	
2	07	01	2.06	06	Penyediaan Bahan Bacaan dan Peraturan Perundang-undangan	5) Perbaikan tatakelola pemerintahan dan pelayanan publik	Meningkatnya perwujudan tata kelola pemerintahan yang baik (S13)		persentase capaian pelayanan administrasi perkantoran yang terpenuhi		Jumlah Bahan Bacaan dan Peraturan Perundang-Undangan yang disediakan	72 Eksemplar	Terpenuhinya kebutuhan umum perangkat daerah	100 %	7,500,000	8,500,000	
2	07	01	2.06	08	Fasilitasi Kunjungan Tamu	5) Perbaikan tatakelola pemerintahan dan pelayanan publik	Meningkatnya perwujudan tata kelola pemerintahan yang baik (S13)		persentase capaian pelayanan administrasi perkantoran yang terpenuhi		Jumlah Tamu yang difasilitasi Kunjungannya	100 Orang	Terpenuhinya kebutuhan umum perangkat daerah	100 %	9,900,000	10,000,000	
2	07	01	2.06	09	Penyelenggaraan Rapat Koordinasi dan Konsultasi SKPD	5) Perbaikan tatakelola pemerintahan dan pelayanan publik	Meningkatnya perwujudan tata kelola pemerintahan yang baik (S13)		persentase capaian pelayanan administrasi perkantoran yang terpenuhi		Jumlah Koordinasi dan Konsultasi Luar Daerah yang dilaksanakan Jumlah Kunjungan Kerja Dalam Daerah yang dilaksanakan	45 Kali 150 Kali	Terpenuhinya kebutuhan umum perangkat daerah	100 %	263,000,000	290,000,000	
2	**07**	**01**	2.07		**Pengadaan Barang Milik Daerah Penunjang Urusan Pemerintah Daerah**										**30,000,000**	**535,000,000**	
2	07	01	2.07	01	Pengadaan Kendaraan Perorangan Dinas atau Kendaraan Dinas Jabatan	5) Perbaikan tatakelola pemerintahan dan pelayanan publik	Meningkatnya perwujudan tata kelola pemerintahan yang baik (S13)		persentase capaian pelayanan administrasi perkantoran yang terpenuhi		Jumlah Kendaraan Perorangan Dinas atau Kendaraan Dinas Jabatan yang diadakan	1 Unit	Tersedianya Barang milik daerah penunjang urusan pemerintah daerah	100 %	0	375,000,000	
2	07	01	2.07	02	Pengadaan Kendaraan Dinas Operasional atau Lapangan	5) Perbaikan tatakelola pemerintahan dan pelayanan publik	Meningkatnya perwujudan tata kelola pemerintahan yang baik (S13)		persentase capaian pelayanan administrasi perkantoran yang terpenuhi		Jumlah Kendaraan Dinas Operasional atau Lapangan yang diadakan	3 Unit	Tersedianya Barang milik daerah penunjang urusan pemerintah daerah	100 %	0	100,000,000	
2	07	01	2.07	05	Pengadaan Mebel	5) Perbaikan tatakelola pemerintahan dan pelayanan publik	Meningkatnya perwujudan tata kelola pemerintahan yang baik (S13)		persentase capaian pelayanan administrasi perkantoran yang terpenuhi		Jumlah Meubel yang diadakan	1 Unit	Tersedianya Barang milik daerah penunjang urusan pemerintah daerah	100 %	5,000,000	10,000,000	
2	07	01	2.07	06	Pengadaan Peralatan dan Mesin Lainnya	5) Perbaikan tatakelola pemerintahan dan pelayanan publik	Meningkatnya perwujudan tata kelola pemerintahan yang baik (S13)		persentase capaian pelayanan administrasi perkantoran yang terpenuhi		Jumlah Peralatan Mesin Lainnya yang diadakan	3 Unit	Tersedianya Barang milik daerah penunjang urusan pemerintah daerah	100 %	25,000,000	50,000,000	
2	**07**	**01**	2.08		**Penyediaan Jasa Penunjang Urusan Pemerintahan Daerah**										**123,200,000**	**126,000,000**	

Program dan Kegiatan Perangkat Daerah
Kabupaten Luwu Timur
Tahun 2022

Unit Organisasi : 3.32.2.07.3.31.01.00 Dinas Transmigrasi, Tenaga Kerja dan Perindustrian
Sub Unit Organisasi : 3.32.2.07.3.31.01.00 Dinas Transmigrasi, Tenaga Kerja dan Perindustrian

Kode					Urusan/ Bidang Urusan Pemerintahan Daerah Dan Program/ Kegiatan	Prioritas Daerah	Sasaran Daerah	Lokasi	Indikator Kinerja						Pagu Indikatif (Rp.)	Prakiraan Maju (Rp.)	Keterangan
									Capaian Program		Keluaran Sub Kegiatan		Hasil Kegiatan				
									Tolok Ukur	Target	Tolok Ukur	Target	Tolok Ukur	Target			Prioritas Pembangunan Nasional
2	07	01	2.08	01	Penyediaan Jasa Surat Menyurat	5) Perbaikan tatakelola pemerintahan dan pelayanan publik	Meningkatnya perwujudan tata kelola pemerintahan yang baik (S13)		persentase capaian pelayanan administrasi perkantoran yang terpenuhi		Jumlah Surat Masuk dan Surat Keluar yang diadministrasikan	1500 Surat	Terlaksananya jasa penunjang urusan pemerintahan daerah	100 %	17,000,000	19,000,000	
2	07	01	2.08	02	Penyediaan Jasa Komunikasi, Sumber Daya Air dan Listrik	5) Perbaikan tatakelola pemerintahan dan pelayanan publik	Meningkatnya perwujudan tata kelola pemerintahan yang baik (S13)		persentase capaian pelayanan administrasi perkantoran yang terpenuhi		Jumlah Rekening Telepon, Listrik dan Air yang terbayarkan	36 Rekening	Terlaksananya jasa penunjang urusan pemerintahan daerah	100 %	48,000,000	48,000,000	
2	07	01	2.08	04	Penyediaan Jasa Pelayanan Umum Kantor	5) Perbaikan tatakelola pemerintahan dan pelayanan publik	Meningkatnya perwujudan tata kelola pemerintahan yang baik (S13)		persentase capaian pelayanan administrasi perkantoran yang terpenuhi		Jumlah Jasa Tenaga Pelayanan Umum Kantor yang terbayarkan	3 Orang	Terlaksananya jasa penunjang urusan pemerintahan daerah	100 %	58,200,000	59,000,000	
2	**07**	**01**	2.09		**Pemeliharaan Barang Milik Daerah Penunjang Urusan Pemerintahan Daerah**										**92,880,000**	**102,000,000**	
2	07	01	2.09	02	Penyediaan Jasa Pemeliharaan, Biaya Pemeliharaan, Pajak, dan Perizinan Kendaraan Dinas Operasional atau Lapangan	5) Perbaikan tatakelola pemerintahan dan pelayanan publik	Meningkatnya perwujudan tata kelola pemerintahan yang baik (S13)		persentase capaian pelayanan administrasi perkantoran yang terpenuhi		Jumlah Kendaraan Dinas Operasional yang dipeliharan dan dibayarkan pajaknya	21 Unit	Terpeliharanya Barang milik daerah penunjang urusan pemerintahan daerah	100 %	61,000,000	65,000,000	
2	07	01	2.09	06	Pemeliharaan Peralatan dan Mesin Lainnya	5) Perbaikan tatakelola pemerintahan dan pelayanan publik	Meningkatnya perwujudan tata kelola pemerintahan yang baik (S13)		persentase capaian pelayanan administrasi perkantoran yang terpenuhi		Jumlah Peralatan dan Mesin Lainnya yang dipelihara	26 Unit	Terpeliharanya Barang milik daerah penunjang urusan pemerintahan daerah	100 %	15,880,000	17,000,000	
2	07	01	2.09	09	Pemeliharaan/Rehabilitasi Gedung Kantor dan Bangunan Lainnya	5) Perbaikan tatakelola pemerintahan dan pelayanan publik	Meningkatnya perwujudan tata kelola pemerintahan yang baik (S13)		persentase capaian pelayanan administrasi perkantoran yang terpenuhi		Jumlah Gedung Kantor dan Bangunan Lainnya yang dipelihara/direhabilitasi	1 Unit	Terpeliharanya Barang milik daerah penunjang urusan pemerintahan daerah	100 %	16,000,000	20,000,000	
2	**07**	**03**			**PROGRAM PELATIHAN KERJA DAN PRODUKTIVITAS TENAGA KERJA**										**615,684,849**	**920,500,000**	
2	**07**	**03**	2.01		**Pelaksanaan Pelatihan berdasarkan Unit Kompetensi**										**615,684,849**	**830,500,000**	
2	07	03	2.01	01	Proses Pelaksanaan Pendidikan dan Pelatihan Keterampilan bagi Pencari Kerja berdasarkan Klaster Kompetensi	2) Peningkatan kualitas sumber daya manusia	Meningkatnya produksi bidang-bidang usaha perekonomian (S1)		persentase tenaga kerja yang ditingkatkan kapasitasnya sumberdaya manusianya		Jumlah Calon Tenaga Kerja yang mendapatkan Pelatihan K3 Jumlah Calon Tenaga Kerja yang mendapatkan Pelatihan (Kerjasama ATS)	50 Orang 30 Orang	Tersedianya Tenaga Kerja Laki-laki dan Perempuan yang Terampil dan bersertifikat	80 Orang	615,684,849	730,500,000	
2	07	03	2.01	02	Koordinasi Lintas Lembaga dan Kerja Sama dengan Sektor Swasta untuk Penyediaan Instruktur serta Sarana dan Prasarana Lembaga Pelatihan Kerja	2) Peningkatan kualitas sumber daya manusia	Meningkatnya produksi bidang-bidang usaha perekonomian (S1)		persentase tenaga kerja yang ditingkatkan kapasitasnya sumberdaya manusianya		Koordinasi dan Kerja Sama dalam Penanganan dan Pelatihan Tenaga Kerja di Lembaga Swasta yang Berbadan Hukum	1 Dokumen	Tersedianya Tenaga Kerja Laki-laki dan Perempuan yang Terampil dan bersertifikat	80 Orang	0	100,000,000	
2	**07**	**03**	2.02		**Pembinaan Lembaga Pelatihan Kerja Swasta**										**0**	**90,000,000**	
2	07	03	2.02	01	Pembinaan Lembaga Pelatihan Kerja Swasta	2) Peningkatan kualitas sumber daya manusia	Meningkatnya produksi bidang-bidang usaha perekonomian (S1)		persentase tenaga kerja yang ditingkatkan kapasitasnya sumberdaya manusianya		Dokumen Perizinan keberadaan Lembaga Pelatihan Kerja swasta yang menjadi mitra binaan Pemerintah	1 Dokumen	Terlaksananya Pembinaan Lembaga Pelatihan Kerja Swasta	100 %	0	90,000,000	
2	**07**	**04**			**PROGRAM PENEMPATAN TENAGA KERJA**										**293,800,000**	**633,000,000**	
2	**07**	**04**	2.01		**Pelayanan Antarkerja di Daerah Kabupaten/Kota**										**224,800,000**	**265,000,000**	

Program dan Kegiatan Perangkat Daerah
Kabupaten Luwu Timur
Tahun 2022

Unit Organisasi : 3.32.2.07.3.31.01.00 Dinas Transmigrasi, Tenaga Kerja dan Perindustrian
Sub Unit Organisasi : 3.32.2.07.3.31.01.00 Dinas Transmigrasi, Tenaga Kerja dan Perindustrian

Kode					Urusan/ Bidang Urusan Pemerintahan Daerah Dan Program/ Kegiatan	Prioritas Daerah	Sasaran Daerah	Lokasi	Indikator Kinerja						Pagu Indikatif (Rp.)	Prakiraan Maju (Rp.)	Keterangan
									Capaian Program		Keluaran Sub Kegiatan		Hasil Kegiatan				
									Tolok Ukur	Target	Tolok Ukur	Target	Tolok Ukur	Target			Prioritas Pembangunan Nasional
2	07	04	2.01	02	Pelayanan antar Kerja	2) Peningkatan kualitas sumber daya manusia	Meningkatnya produksi bidang-bidang usaha perekonomian (S1)		persentase tenaga kerja yang telah dilatih dan bersertifikat yang mendapatkan lapangan kerja dan mendirikan usaha baru		Jumlah Laporan pemantauan Perusahaan Pemberi Kerja yang melakukan penempatan tenaga kerja baik melalui AKL maupun AKAD	1 Dokumen	Terlaksananya Pelayanan Antarkerja	100 %	0	20,000,000	
2	07	04	2.01	03	Penyuluhan dan Bimbingan Jabatan bagi Pencari Kerja	2) Peningkatan kualitas sumber daya manusia	Meningkatnya produksi bidang-bidang usaha perekonomian (S1)		persentase tenaga kerja yang telah dilatih dan bersertifikat yang mendapatkan lapangan kerja dan mendirikan usaha baru		Jumlah Calon Tenaga Kerja yang mendapatkan Pelatihan Berbasis Masyarakat	330 Orang	Terlaksananya Pelayanan Antarkerja	100 %	60,500,000	80,000,000	
2	07	04	2.01	05	Perluasan Kesempatan Kerja	2) Peningkatan kualitas sumber daya manusia	Meningkatnya produksi bidang-bidang usaha perekonomian (S1)		persentase tenaga kerja yang telah dilatih dan bersertifikat yang mendapatkan lapangan kerja dan mendirikan usaha baru		Jumlah Calon Tenaga Kerja Mandiri yang mengikuti Pelatihan Jumlah Kelompok Usaha TKM dan Padat Karya yang terfasilitasi	40 Orang 5 Kelompok	Terlaksananya Pelayanan Antarkerja	100 %	164,300,000	165,000,000	
2	**07**	**04**	2.02		**Penerbitan Izin Lembaga Penempatan Tenaga Kerja Swasta (LPTKS) dalam 1 (satu) Daerah Kabupaten/Kota**										**0**	**15,000,000**	
2	07	04	2.02	02	Pengawasan dan Pengendalian LPTKS	2) Peningkatan kualitas sumber daya manusia	Meningkatnya produksi bidang-bidang usaha perekonomian (S1)		persentase tenaga kerja yang telah dilatih dan bersertifikat yang mendapatkan lapangan kerja dan mendirikan usaha baru		Jumlah Dokumen LPTKS yang diberikan Izin serta diberikan pembinaan dan pengawasan terhadap tenaga kerja yang direkrut dan ditempatkan	1 Dokumen	Terlaksananya Pengawasan dan Pengendalian LPTKS	100 %	0	15,000,000	
2	**07**	**04**	2.03		**Pengelolaan Informasi Pasar Kerja**										**31,000,000**	**243,000,000**	
2	07	04	2.03	01	Pemeliharaan dan Operasional Aplikasi Informasi Pasar Kerja Online	2) Peningkatan kualitas sumber daya manusia	Meningkatnya produksi bidang-bidang usaha perekonomian (S1)		persentase tenaga kerja yang telah dilatih dan bersertifikat yang mendapatkan lapangan kerja dan mendirikan usaha baru		Jumlah pencari kerja yg diberikan pelayanan kartu AK/1	800 Orang	Persentase Informasi Lowongan Kerja yang disebarluaskan	100 %	0	12,000,000	
2	07	04	2.03	02	Pelayanan dan Penyediaan Informasi Pasar Kerja Online	2) Peningkatan kualitas sumber daya manusia	Meningkatnya produksi bidang-bidang usaha perekonomian (S1)		persentase tenaga kerja yang telah dilatih dan bersertifikat yang mendapatkan lapangan kerja dan mendirikan usaha baru		Jumlah Informasi Lowongan Kerja yang disebarluaskan	100 Info Loker	Persentase Informasi Lowongan Kerja yang disebarluaskan	100 %	31,000,000	31,000,000	
2	07	04	2.03	03	Job Fair/Bursa Kerja	2) Peningkatan kualitas sumber daya manusia	Meningkatnya produksi bidang-bidang usaha perekonomian (S1)		persentase tenaga kerja yang telah dilatih dan bersertifikat yang mendapatkan lapangan kerja dan mendirikan usaha baru		Jumlah Perusahaan Pemberi Kerja yang membuka lowongan kerja untuk mengikuti pameran lowongan kerja kepada para pencari kerja	10 Perusahaan	Persentase Informasi Lowongan Kerja yang disebarluaskan	100 %	0	200,000,000	
2	**07**	**04**	2.04		**Pelindungan PMI (Pra dan Purna Penempatan) di Daerah Kabupaten/Kota**										**38,000,000**	**100,000,000**	
2	07	04	2.04	01	Peningkatan Pelindungan dan Kompetensi Calon Pekerja Migran Indonesia (PMI)/Pekerja Migran Indonesia (PMI)	2) Peningkatan kualitas sumber daya manusia	Meningkatnya produksi bidang-bidang usaha perekonomian (S1)		persentase tenaga kerja yang telah dilatih dan bersertifikat yang mendapatkan lapangan kerja dan mendirikan usaha baru		Jumlah Tenaga Kerja Indonesia asal Kab. Luwu Timur yang bermasalah yang difasilitasi	3 Orang	Terlaksanya Perlindungan Tenaga Kerja Indonesia Asal Kab. Luwu Timur yang bermasalah	100 %	38,000,000	50,000,000	
2	07	04	2.04	02	Penyediaan Layanan Terpadu pada Calon Pekerja Migran	2) Peningkatan kualitas sumber daya manusia	Meningkatnya produksi bidang-bidang usaha perekonomian (S1)		persentase tenaga kerja yang telah dilatih dan bersertifikat yang mendapatkan lapangan kerja dan mendirikan usaha baru		Jumlah PMI yg bermasalah dari luar negeri untuk mendapatkan perlindungan dari pemerintah daerah	3 Orang	Terlaksanya Perlindungan Tenaga Kerja Indonesia Asal Kab. Luwu Timur yang bermasalah	100 %	0	50,000,000	
2	**07**	**04**	2.05		**Penerbitan Perpanjangan IMTA yang Lokasi Kerja dalam 1 (satu) Daerah Kabupaten/Kota**										**0**	**10,000,000**	

Program dan Kegiatan Perangkat Daerah
Kabupaten Luwu Timur
Tahun 2022

Unit Organisasi : 3.32.2.07.3.31.01.00 Dinas Transmigrasi, Tenaga Kerja dan Perindustrian
Sub Unit Organisasi : 3.32.2.07.3.31.01.00 Dinas Transmigrasi, Tenaga Kerja dan Perindustrian

Kode					Urusan/ Bidang Urusan Pemerintahan Daerah Dan Program/ Kegiatan	Prioritas Daerah	Sasaran Daerah	Lokasi	Indikator Kinerja						Pagu Indikatif (Rp.)	Prakiraan Maju (Rp.)	Keterangan
									Capaian Program		Keluaran Sub Kegiatan		Hasil Kegiatan				Prioritas Pembangunan Nasional
									Tolok Ukur	Target	Tolok Ukur	Target	Tolok Ukur	Target			
2	07	04	2.05	01	Koordinasi dan Sinkronisasi Perpanjangan IMTA yang Lokasi Kerja dalam 1 (satu) Daerah Kabupaten/Kota	2) Peningkatan kualitas sumber daya manusia	Meningkatnya produksi bidang-bidang usaha perekonomian (S1)		persentase tenaga kerja yang telah dilatih dan bersertifikat yang mendapatkan lapangan kerja dan mendirikan usaha baru		Jumlah TKA yang di perpanjang ijinnya dengan lokasi kerjanya 1 (satu) Kabupaten dalam 1 (satu) Provinsi	2 Orang	Terlaksananya Perpanjangan IMTA TKA	100 %	0	10,000,000	
2	**07**	**05**			**PROGRAM HUBUNGAN INDUSTRIAL**										**524,505,000**	**729,864,750**	
2	**07**	**05**	2.01		**Pengesahan Peraturan Perusahaan dan Pendaftaran Perjanjian Kerja Bersama untuk Perusahaan yang hanya Beroperasi dalam 1 (satu) Daerah Kabupaten/Kota**										**127,130,000**	**130,000,000**	
2	07	05	2.01	03	Penyelenggaraan Pendataan dan Informasi Sarana Hubungan Industrial dan Jaminan Sosial Tenaga Kerja serta Pengupahan	2) Peningkatan kualitas sumber daya manusia	Meningkatnya produksi bidang-bidang usaha perekonomian (S1)		persentase kasus perselisihan hubungan industrial yang di fasilitasi dan mediasi		Jumlah Perusahaan yang dibina Jumlah Pesan Informasi Ketenagakerjaan yang dipublikasikan	45 Perusahaan 3 Jenis	Terlaksananya Pembinaan Syarat-Syarat Kerja terhadap Perusahaan	45 Perusahaan	127,130,000	130,000,000	
2	**07**	**05**	2.02		**Pencegahan dan Penyelesaian Perselisihan Hubungan Industrial, Mogok Kerja dan Penutupan Perusahaan di Daerah Kabupaten/Kota**										**397,375,000**	**599,864,750**	
2	07	05	2.02	01	Pencegahan Perselisihan Hubungan Industrial, Mogok Kerja, dan Penutupan Perusahaan yang Berakibat/Berdampak pada Kepentingan di 1 (satu) Daerah Kabupaten/Kota	2) Peningkatan kualitas sumber daya manusia	Meningkatnya produksi bidang-bidang usaha perekonomian (S1)		persentase kasus perselisihan hubungan industrial yang di fasilitasi dan mediasi		Angka Pencegahan Perselisihan Hubungan Industrial yang di Fasilitasi	4 Kasus	Terlaksananya fasilitasi dan mediasi kasus perselisihan hubungan Industrial	100 %	0	110,000,000	Meningkatkan Sumber Daya Manusia Yang Berkualitas Dan Berdaya Saing
2	07	05	2.02	02	Penyelesaian Perselisihan Hubungan Industrial, Mogok Kerja, dan Penutupan Perusahaan yang Berakibat/Berdampak pada Kepentingan di 1 (satu) Daerah Kabupaten/Kota	2) Peningkatan kualitas sumber daya manusia	Meningkatnya produksi bidang-bidang usaha perekonomian (S1)		persentase kasus perselisihan hubungan industrial yang di fasilitasi dan mediasi		Angka Sengketa Pengusaha dan Pekerja Pertahun yang di fasilitasi dan dimediasi	10 Kasus	Terlaksananya fasilitasi dan mediasi kasus perselisihan hubungan Industrial	100 %	100,000,000	146,455,000	Meningkatkan Sumber Daya Manusia Yang Berkualitas Dan Berdaya Saing
2	07	05	2.02	03	Penyelenggaraan Verifikasi dan Rekapitulasi Keanggotaan pada Organisasi Pengusaha, Federasi dan Konfederasi Serikat Pekerja/Serikat Buruh serta Non Afiliasi	2) Peningkatan kualitas sumber daya manusia	Meningkatnya produksi bidang-bidang usaha perekonomian (S1)		persentase kasus perselisihan hubungan industrial yang di fasilitasi dan mediasi		Jumlah Organisasi Pekerja/Pengusaha yang dibina	32 OPP	Terlaksananya fasilitasi dan mediasi kasus perselisihan hubungan Industrial	100 %	54,410,000	64,000,000	Meningkatkan Sumber Daya Manusia Yang Berkualitas Dan Berdaya Saing
2	07	05	2.02	04	Pelaksanaan Operasional Lembaga Kerjasama Tripartit Daerah Kabupaten/Kota	2) Peningkatan kualitas sumber daya manusia	Meningkatnya produksi bidang-bidang usaha perekonomian (S1)		persentase kasus perselisihan hubungan industrial yang di fasilitasi dan mediasi		Jumlah Rekomendasi yang dikeluarkan	4 Rekomendasi	Terlaksananya fasilitasi dan mediasi kasus perselisihan hubungan Industrial	100 %	130,735,000	150,345,250	Meningkatkan Sumber Daya Manusia Yang Berkualitas Dan Berdaya Saing
2	07	05	2.02	05	Pengembangan Pelaksanaan Jaminan Sosial Tenaga Kerja dan Fasilitas Kesejahteraan Pekerja	2) Peningkatan kualitas sumber daya manusia	Meningkatnya produksi bidang-bidang usaha perekonomian (S1)		persentase kasus perselisihan hubungan industrial yang di fasilitasi dan mediasi		Jumlah Rancangan UMK yang ditetapkan	1 Dokumen	Terlaksananya fasilitasi dan mediasi kasus perselisihan hubungan Industrial	100 %	112,230,000	129,064,500	Meningkatkan Sumber Daya Manusia Yang Berkualitas Dan Berdaya Saing
3					**URUSAN PEMERINTAHAN PILIHAN**												
3	**31**				**URUSAN PEMERINTAHAN BIDANG PERINDUSTRIAN**										**539,561,382**	**792,000,000**	
3	**31**	**02**			**PROGRAM PERENCANAAN DAN PEMBANGUNAN INDUSTRI**										**458,326,096**	**600,000,000**	
3	**31**	**02**	2.01		**Penyusunan dan Evaluasi Rencana Pembangunan Industri Kabupaten/Kota**										**458,326,096**	**600,000,000**	

Program dan Kegiatan Perangkat Daerah
Kabupaten Luwu Timur
Tahun 2022

Unit Organisasi : 3.32.2.07.3.31.01.00 Dinas Transmigrasi, Tenaga Kerja dan Perindustrian
Sub Unit Organisasi : 3.32.2.07.3.31.01.00 Dinas Transmigrasi, Tenaga Kerja dan Perindustrian

Kode					Urusan/ Bidang Urusan Pemerintahan Daerah Dan Program/ Kegiatan	Prioritas Daerah	Sasaran Daerah	Lokasi	Indikator Kinerja						Pagu Indikatif (Rp.)	Prakiraan Maju (Rp.)	Keterangan
									Capaian Program		Keluaran Sub Kegiatan		Hasil Kegiatan				
									Tolok Ukur	Target	Tolok Ukur	Target	Tolok Ukur	Target			Prioritas Pembangunan Nasional
3	31	02	2.01	03	Koordinasi, Sinkronisasi, dan pelaksanaan Pembangunan Sumber Daya Industri	1) Pengembangan Ekonomi berbasis pertanian, ekonomi kerakyatan dan Pengembangan pariwisata	Meningkatnya produksi bidang-bidang usaha perekonomian (S1)		persentase IKM yang dibina		Jumlah IKM Pangan/Handicraft beserta produknya yang dibina dan dipromosikan Jumlah IKM sektor handicraft yang dibina Jumlah IKM Sektor Pangan yang dibina Jumlah kegiatan rapat kerja Dekranasda	8 IKM 20 IKM 30 IKM 2 IKM	Terlaksananya Pembinaan IKM	98 IKM	300,441,075	400,000,000	
3	31	02	2.01	04	Koordinasi, Sinkronisasi, dan Pelaksanaan Pembangunan Sarana dan Prasarana Industri	1) Pengembangan Ekonomi berbasis pertanian, ekonomi kerakyatan dan Pengembangan pariwisata	Meningkatnya produksi bidang-bidang usaha perekonomian (S1)		persentase IKM yang dibina		Jumlah IKM dalam sentra yang dibina dan dikembangkan	30 IKM	Terlaksananya Pembinaan IKM	98 IKM	113,591,863	120,000,000	
3	31	02	2.01	05	Koordinasi, Sinkronisasi, dan Pelaksanaan Pemberdayaan Industri dan Peran Serta Masyarakat	1) Pengembangan Ekonomi berbasis pertanian, ekonomi kerakyatan dan Pengembangan pariwisata	Meningkatnya produksi bidang-bidang usaha perekonomian (S1)		persentase IKM yang dibina		Jumlah IKM Pangan yang mendapatkan binaan GMP	10 IKM	Terlaksananya Pembinaan IKM	98 IKM	44,293,158	80,000,000	
3	**31**	**03**			**PROGRAM PENGENDALIAN IZIN USAHA INDUSTRI KABUPATEN/KOTA**										**0**	**55,000,000**	
3	**31**	**03**	2.01		**Penerbitan Izin Usaha Industri (IUI), Izin Perluasan Usaha Industri (IPUI), Izin Usaha Kawasan Industri (IUKI) dan Izin Perluasan Kawasan Industri (IPKI) Kewenangan Kabupaten/Kota**										**0**	**55,000,000**	
3	31	03	2.01	02	Koordinasi dan Sinkronisasi Pengawasan Perizinan di Bidang Industri Dalam Lingkup IUI, IPUI, IUKI dan IPKI Kewenangan Kabupaten/ Kota	1) Pengembangan Ekonomi berbasis pertanian, ekonomi kerakyatan dan Pengembangan pariwisata					Jumlah IKM yang dibina terkait izin usaha industri	5 IKM	Terlaksananya Pembinaan IKM terkait Izin Usaha	5 IKM	0	55,000,000	
3	**31**	**04**			**PROGRAM PENGELOLAAN SISTEM INFORMASI INDUSTRI NASIONAL**										**81,235,286**	**137,000,000**	
3	**31**	**04**	2.01		**Penyediaan Informasi Industri untuk Informasi Industri untuk IUI, IPUI, IUKI dan IPKI Kewenangan Kabupaten/Kota**										**81,235,286**	**137,000,000**	
3	31	04	2.01	01	Fasilitasi Pengumpulan, Pengolahan dan Analisis Data Industri, Data Kawasan Industri serta Data Lain Lingkup Kabupaten/Kota melalui Sistem Informasi Industri Nasional (SIINas)	1) Pengembangan Ekonomi berbasis pertanian, ekonomi kerakyatan dan Pengembangan pariwisata	Meningkatnya produksi bidang-bidang usaha perekonomian (S1)		jumlah data base IKM yang disusun dan dimutahirkan (IKM)		Jumlah data ikm yang dihasilkan dan diidentifikasi	110 IKM	Terlaksananya Pendataan dan identifikasi Data IKM	110 IKM	81,235,286	82,000,000	Meningkatkan Sumber Daya Manusia Yang Berkualitas Dan Berdaya Saing
3	31	04	2.01	03	Pemantauan dan Evaluasi Kepatuhan Perusahaan Industri dan Perusahaan Kawasan Industri Lingkup Kabupaten/Kota dalam Penyampaian Data ke SIINas	1) Pengembangan Ekonomi berbasis pertanian, ekonomi kerakyatan dan Pengembangan pariwisata	Meningkatnya produksi bidang-bidang usaha perekonomian (S1)		jumlah data base IKM yang disusun dan dimutahirkan (IKM)		Jumlah perusahaan industri yang dipantau	2 Perusahaan	Terlaksananya Pendataan dan identifikasi Data IKM	110 IKM	0	55,000,000	Meningkatkan Sumber Daya Manusia Yang Berkualitas Dan Berdaya Saing
3	**32**				**URUSAN PEMERINTAHAN BIDANG TRANSMIGRASI**										**438,000,000**	**555,000,000**	
3	**32**	**02**			**PROGRAM PERENCANAAN KAWASAN TRANSMIGRASI**										**0**	**35,000,000**	
3	**32**	**02**	2.01		**Pencadangan Tanah untuk Kawasan Transmigrasi**										**0**	**35,000,000**	

Program dan Kegiatan Perangkat Daerah
Kabupaten Luwu Timur
Tahun 2022

Unit Organisasi : 3.32.2.07.3.31.01.00 Dinas Transmigrasi, Tenaga Kerja dan Perindustrian
Sub Unit Organisasi : 3.32.2.07.3.31.01.00 Dinas Transmigrasi, Tenaga Kerja dan Perindustrian

Kode					Urusan/ Bidang Urusan Pemerintahan Daerah Dan Program/ Kegiatan	Prioritas Daerah	Sasaran Daerah	Lokasi	Indikator Kinerja						Pagu Indikatif (Rp.)	Prakiraan Maju (Rp.)	Keterangan
									Capaian Program		Keluaran Sub Kegiatan		Hasil Kegiatan				
									Tolok Ukur	Target	Tolok Ukur	Target	Tolok Ukur	Target			Prioritas Pembangunan Nasional
3	32	02	2.01	01	Identifikasi Potensi Kawasan Transmigrasi	3) Peningkatan kualitas layanan infrastruktur dan Pengembangan Wilayah									0	20,000,000	
3	32	02	2.01	03	Penyediaan Tanah untuk Pembangunan Kawasan Transmigrasi	3) Peningkatan kualitas layanan infrastruktur dan Pengembangan Wilayah									0	15,000,000	
3	**32**	**03**			**PROGRAM PEMBANGUNAN KAWASAN TRANSMIGRASI**										**198,000,000**	**240,000,000**	
3	**32**	**03**	2.01		**Penataan Persebaran Penduduk yang Berasal dari 1 (satu) Daerah Kabupaten/Kota**										**198,000,000**	**240,000,000**	
3	32	03	2.01	01	Koordinasi dan Sinkronisasi Kerjasama Pembangunan Transmigrasi yang Berasal dari 1 (satu) Daerah Kabupaten/Kota	3) Peningkatan kualitas layanan infrastruktur dan Pengembangan Wilayah	Berkembangnya kerjasama daerah dengan berbagai pihak (S16)		jumlah Luas wilayah transmigrasi yang dibangun dan dikembangkan		Jumlah MoU yang direalisasikan	3 MoU	Terlaksananya Penempatan Warga Transmigran	100 %	156,000,000	160,000,000	Mengembangkan Wilayah Untuk Mengurangi Kesenjangan Dan Menjamin Pemerataan
3	32	03	2.01	02	Penyiapan Lingkungan Hunian Fisik, Sosial, Ekonomi bagi Penduduk Setempat dan Transmigran	3) Peningkatan kualitas layanan infrastruktur dan Pengembangan Wilayah	Berkembangnya kerjasama daerah dengan berbagai pihak (S16)		jumlah Luas wilayah transmigrasi yang dibangun dan dikembangkan				Terlaksananya Penempatan Warga Transmigran	100 %	0	20,000,000	Mengembangkan Wilayah Untuk Mengurangi Kesenjangan Dan Menjamin Pemerataan
3	32	03	2.01	04	Pemindahan dan Penempatan Transmigran yang berasal dari 1 (satu) Daerah Kabupaten/Kota	3) Peningkatan kualitas layanan infrastruktur dan Pengembangan Wilayah	Berkembangnya kerjasama daerah dengan berbagai pihak (S16)		jumlah Luas wilayah transmigrasi yang dibangun dan dikembangkan		Jumlah Calon Warga Transmigran yang diseleksi	150 KK	Terlaksananya Penempatan Warga Transmigran	100 %	17,000,000	25,000,000	Mengembangkan Wilayah Untuk Mengurangi Kesenjangan Dan Menjamin Pemerataan
3	32	03	2.01	05	Penyuluhan Transmigrasi	3) Peningkatan kualitas layanan infrastruktur dan Pengembangan Wilayah	Berkembangnya kerjasama daerah dengan berbagai pihak (S16)		jumlah Luas wilayah transmigrasi yang dibangun dan dikembangkan		Jumlah Transmigran yang mendapatkan Penyuluhan	80 KK	Terlaksananya Penempatan Warga Transmigran	100 %	25,000,000	35,000,000	Mengembangkan Wilayah Untuk Mengurangi Kesenjangan Dan Menjamin Pemerataan
3	**32**	**04**			**PROGRAM PENGEMBANGAN KAWASAN TRANSMIGRASI**										**240,000,000**	**280,000,000**	
3	**32**	**04**	2.01		**Pengembangan Satuan Permukiman pada Tahap Kemandirian**										**240,000,000**	**280,000,000**	
3	32	04	2.01	01	Penguatan SDM dalam rangka Kemandirian Satuan Pemukiman	3) Peningkatan kualitas layanan infrastruktur dan Pengembangan Wilayah	Berkembangnya kerjasama daerah dengan berbagai pihak (S16)		persentase masyarakat transmigrasi yang dibina		Jumlah Transmigran yang dibina Usaha Ekonominya	70 KK	Terlaksananya Pengembangan Satuan Pemukiman Transmigran	100 %	40,000,000	50,000,000	
3	32	04	2.01	02	Penguatan Infrastruktur Sosial, Ekonomi dan Kelembagaan dalam rangka Kemandirian Satuan Pemukiman	3) Peningkatan kualitas layanan infrastruktur dan Pengembangan Wilayah	Berkembangnya kerjasama daerah dengan berbagai pihak (S16)		persentase masyarakat transmigrasi yang dibina		Jumlah DED/Gambar yang dibuat Panjang Batas Penegasan Batas Lahan Transmigran yang diBangun	3 DED 1000 Meter	Terlaksananya Pengembangan Satuan Pemukiman Transmigran	100 %	200,000,000	230,000,000	
														TOTAL	**6,405,954,208**	**8,527,719,750**	

Program dan Kegiatan Perangkat Daerah
Kabupaten Luwu Timur
Tahun 2022

Unit Organisasi : 2.16.2.20.2.21.01.00 Dinas Komunikasi dan Informatika
Sub Unit Organisasi : 2.16.2.20.2.21.01.00 Dinas Komunikasi dan Informatika

Kode					Urusan/ Bidang Urusan Pemerintahan Daerah Dan Program/ Kegiatan	Prioritas Daerah	Sasaran Daerah	Lokasi	Indikator Kinerja						Pagu Indikatif (Rp.)	Prakiraan Maju (Rp.)	Keterangan
									Capaian Program		Keluaran Sub Kegiatan		Hasil Kegiatan				
									Tolok Ukur	Target	Tolok Ukur	Target	Tolok Ukur	Target			Prioritas Pembangunan Nasional
2					**URUSAN PEMERINTAHAN WAJIB YANG TIDAK BERKAITAN DENGAN PELAYANAN DASAR**												
2	**16**				**URUSAN PEMERINTAHAN BIDANG KOMUNIKASI DAN INFORMATIKA**										**9,100,423,055**	**9,102,064,970**	
2	**16**	**01**			**PROGRAM PENUNJANG URUSAN PEMERINTAHAN DAERAH KABUPATEN/KOTA**										**3,985,408,528**	**3,985,408,528**	
2	**16**	**01**	2.01		**Perencanaan, Penganggaran, dan Evaluasi Kinerja Perangkat Daerah**										**85,462,393**	**85,462,393**	
2	16	01	2.01	01	Penyusunan Dokumen Perencanaan Perangkat Daerah	5) Perbaikan tatakelola pemerintahan dan pelayanan publik 5) Perbaikan tatakelola pemerintahan dan pelayanan publik		Kab. Luwu Timur, Malili, Puncuk Indah	pesentase rata-rata kinerja pelayanan adminstrasi perkantoran		Jumlah Dokumen Perencanaan Perangkat Daerah yang tersusun	3 dokumen			81,737,510	81,737,510	
2	16	01	2.01	02	Koordinasi dan Penyusunan Dokumen RKA-SKPD	5) Perbaikan tatakelola pemerintahan dan pelayanan publik		Kab. Luwu Timur, Malili, Puncuk Indah	pesentase rata-rata kinerja pelayanan adminstrasi perkantoran		Jumlah Dokumen RKA-SKPD yang tersusun	2 dokumen			3,238,755	3,238,755	
2	16	01	2.01	04	Koordinasi dan Penyusunan DPA-SKPD	5) Perbaikan tatakelola pemerintahan dan pelayanan publik		Kab. Luwu Timur, Malili, Puncuk Indah	pesentase rata-rata kinerja pelayanan adminstrasi perkantoran		Jumlah Dokumen DPA-SKPD yang tersusun	2 dokumen			3,336,800	3,336,800	
2	16	01	2.01	07	Evaluasi Kinerja Perangkat Daerah	5) Perbaikan tatakelola pemerintahan dan pelayanan publik		Kab. Luwu Timur, Malili, Puncuk Indah	pesentase rata-rata kinerja pelayanan adminstrasi perkantoran		Jumlah Dokumen Evaluasi Kinerja Perangkat Daerah yang tersusun	10 dokumen			38,018,083	38,018,083	
2	**16**	**01**	2.02		**Administrasi Keuangan Perangkat Daerah**										**2,534,815,123**	**2,534,815,123**	
2	16	01	2.02	01	Penyediaan Gaji dan Tunjangan ASN	5) Perbaikan tatakelola pemerintahan dan pelayanan publik		Kab. Luwu Timur, Malili, Puncuk Indah	pesentase rata-rata kinerja pelayanan adminstrasi perkantoran		Jumlah Pegawai/PNS yang dibayarkan Gaji dan Tunjangan	20 orang			2,490,576,840	2,490,576,840	
2	16	01	2.02	07	Koordinasi dan Penyusunan Laporan Keuangan Bulanan/Triwulanan/Semesteran SKPD	5) Perbaikan tatakelola pemerintahan dan pelayanan publik		Kab. Luwu Timur, Malili, Puncuk Indah	pesentase rata-rata kinerja pelayanan adminstrasi perkantoran		Jumlah Dokumen Laporan Keuangan Bulanan/Triwulan/Semesteran SKPD yang tersusun	18 dokumen			44,238,283	44,238,283	
2	**16**	**01**	2.03		**Administrasi Barang Milik Daerah pada Perangkat Daerah**										**18,392,645**	**18,392,645**	
2	16	01	2.03	01	Penyusunan Perencanaan Kebutuhan Barang Milik Daerah SKPD	5) Perbaikan tatakelola pemerintahan dan pelayanan publik		Kab. Luwu Timur, Malili, Puncuk Indah	pesentase rata-rata kinerja pelayanan adminstrasi perkantoran		Jumlah Dokumen Kebutuhan Barang Milik Daerah SKPD yang tersusun	4 dokumen			18,392,645	18,392,645	
2	**16**	**01**	2.04		**Administrasi Pendapatan Daerah Kewenangan Perangkat Daerah**										**126,159,285**	**126,159,285**	
2	16	01	2.04	02	Analisa dan Pengembangan Retribusi Daerah, serta Penyusunan Kebijakan Retribusi Daerah	5) Perbaikan tatakelola pemerintahan dan pelayanan publik		Kab. Luwu Timur, Semua Kecamatan, Semua Kelurahan	pesentase rata-rata kinerja pelayanan adminstrasi perkantoran		Jumlah Dokumen kebijakan retribusi daerah yang tersusun	1 dokumen			60,377,300	60,377,300	
2	16	01	2.04	06	Penetapan Wajib Retribusi Daerah	5) Perbaikan tatakelola pemerintahan dan pelayanan publik		Kab. Luwu Timur, Semua Kecamatan, Semua Kelurahan	pesentase rata-rata kinerja pelayanan adminstrasi perkantoran		Meningkatnya Jumlah Retribusi Menara Telekomunikasi	140 Menara			65,781,985	65,781,985	
2	**16**	**01**	2.05		**Administrasi Kepegawaian Perangkat Daerah**										**163,358,280**	**163,358,280**	

Program dan Kegiatan Perangkat Daerah
Kabupaten Luwu Timur
Tahun 2022

Unit Organisasi : 2.16.2.20.2.21.01.00 Dinas Komunikasi dan Informatika
Sub Unit Organisasi : 2.16.2.20.2.21.01.00 Dinas Komunikasi dan Informatika

Kode					Urusan/ Bidang Urusan Pemerintahan Daerah Dan Program/ Kegiatan	Prioritas Daerah	Sasaran Daerah	Lokasi	Indikator Kinerja						Pagu Indikatif (Rp.)	Prakiraan Maju (Rp.)	Keterangan
									Capaian Program		Keluaran Sub Kegiatan		Hasil Kegiatan				Prioritas Pembangunan Nasional
									Tolok Ukur	Target	Tolok Ukur	Target	Tolok Ukur	Target			
2	16	01	2.05	03	Pendataan dan Pengolahan Administrasi Kepegawaian	5) Perbaikan tatakelola pemerintahan dan pelayanan publik		Kab. Luwu Timur, Malili, Puncuk Indah	pesentase rata-rata kinerja pelayanan adminstrasi perkantoran		Jumlah Dokumen Administrasi Kepegawaian yang tersusun dan dikelola	12 dokumen			13,218,280	13,218,280	
2	16	01	2.05	11	Bimbingan Teknis Implementasi Peraturan Perundang-Undangan	5) Perbaikan tatakelola pemerintahan dan pelayanan publik		Kab. Luwu Timur, Malili, Puncuk Indah	pesentase rata-rata kinerja pelayanan adminstrasi perkantoran		Jumlah ASN yang melaksanakan Bimbingan teknis Impelementasi Peraturan Perundang-Undangan	20 orang			150,140,000	150,140,000	
2	**16**	**01**	2.06		**Administrasi Umum Perangkat Daerah**										**308,886,650**	**308,886,650**	
2	16	01	2.06	01	Penyediaan Komponen Instalasi Listrik/Penerangan Bangunan Kantor	5) Perbaikan tatakelola pemerintahan dan pelayanan publik			pesentase rata-rata kinerja pelayanan adminstrasi perkantoran		Jumlah Alat Instalasi Listrik/Penerangan bangunan Kantor yang disediakan	3 jenis			1,500,000	1,500,000	
2	16	01	2.06	04	Penyediaan Bahan Logistik Kantor	5) Perbaikan tatakelola pemerintahan dan pelayanan publik		Kab. Luwu Timur, Malili, Puncuk Indah	pesentase rata-rata kinerja pelayanan adminstrasi perkantoran		Jumlah Bahan Logistik Kantor yang disediakan	2 jenis			11,114,250	11,114,250	
2	16	01	2.06	05	Penyediaan Barang Cetakan dan Penggandaan	5) Perbaikan tatakelola pemerintahan dan pelayanan publik		Kab. Luwu Timur, Malili, Puncuk Indah	pesentase rata-rata kinerja pelayanan adminstrasi perkantoran		Jumlah barang cetakan dan penggandaan yang disediakan	2 jenis			19,300,000	19,300,000	
2	16	01	2.06	06	Penyediaan Bahan Bacaan dan Peraturan Perundang-undangan	5) Perbaikan tatakelola pemerintahan dan pelayanan publik		Kab. Luwu Timur, Malili, Puncuk Indah	pesentase rata-rata kinerja pelayanan adminstrasi perkantoran		Jumlah Bahan Bacaan dan peraturan Perundang-Udangan yang disediakan	60 eksemplar			6,120,000	6,120,000	
2	16	01	2.06	08	Fasilitasi Kunjungan Tamu	5) Perbaikan tatakelola pemerintahan dan pelayanan publik		Kab. Luwu Timur, Malili, Puncuk Indah	pesentase rata-rata kinerja pelayanan adminstrasi perkantoran		Jumlah Tamu yang difasilitasi/dilayani	20 orang			10,800,000	10,800,000	
2	16	01	2.06	09	Penyelenggaraan Rapat Koordinasi dan Konsultasi SKPD	5) Perbaikan tatakelola pemerintahan dan pelayanan publik		Kab. Luwu Timur, Malili, Puncuk Indah	pesentase rata-rata kinerja pelayanan adminstrasi perkantoran		Jumlah Rapat Koordinasi dan Konsultasi SKPD yang dilaksanakan	181 kali			260,052,400	260,052,400	
2	**16**	**01**	2.07		**Pengadaan Barang Milik Daerah Penunjang Urusan Pemerintah Daerah**										**455,100,000**	**455,100,000**	
2	16	01	2.07	05	Pengadaan Mebel	5) Perbaikan tatakelola pemerintahan dan pelayanan publik		Kab. Luwu Timur, Malili, Puncuk Indah	pesentase rata-rata kinerja pelayanan adminstrasi perkantoran		Jumlah Mebel yang disediakan	5 unit			10,000,000	10,000,000	
2	16	01	2.07	06	Pengadaan Peralatan dan Mesin Lainnya	5) Perbaikan tatakelola pemerintahan dan pelayanan publik		Kab. Luwu Timur, Malili, Puncuk Indah	pesentase rata-rata kinerja pelayanan adminstrasi perkantoran		Jumlah Peralatan dan Mesin yang disediakan	3 unit			46,920,000	46,920,000	
2	16	01	2.07	10	Pengadaan Sarana dan Prasarana Gedung Kantor atau Bangunan Lainnya	5) Perbaikan tatakelola pemerintahan dan pelayanan publik		Kab. Luwu Timur, Malili, Puncuk Indah	pesentase rata-rata kinerja pelayanan adminstrasi perkantoran		Jumlah Sarana dan Prasaran Gedung kantor dan Bangunan lainnya yang disediakan	2 set			398,180,000	398,180,000	
2	**16**	**01**	2.08		**Penyediaan Jasa Penunjang Urusan Pemerintahan Daerah**										**229,534,152**	**229,534,152**	
2	16	01	2.08	01	Penyediaan Jasa Surat Menyurat	5) Perbaikan tatakelola pemerintahan dan pelayanan publik		Kab. Luwu Timur, Malili, Puncuk Indah	pesentase rata-rata kinerja pelayanan adminstrasi perkantoran		Jumlah kegiatan jasa surat menyurat yang terlaksana	18 kali			3,900,000	3,900,000	

Program dan Kegiatan Perangkat Daerah
Kabupaten Luwu Timur
Tahun 2022

Unit Organisasi : 2.16.2.20.2.21.01.00 Dinas Komunikasi dan Informatika
Sub Unit Organisasi : 2.16.2.20.2.21.01.00 Dinas Komunikasi dan Informatika

Kode					Urusan/ Bidang Urusan Pemerintahan Daerah Dan Program/ Kegiatan	Prioritas Daerah	Sasaran Daerah	Lokasi	Indikator Kinerja						Pagu Indikatif (Rp.)	Prakiraan Maju (Rp.)	Keterangan
									Capaian Program		Keluaran Sub Kegiatan		Hasil Kegiatan				Prioritas Pembangunan Nasional
									Tolok Ukur	Target	Tolok Ukur	Target	Tolok Ukur	Target			
2	16	01	2.08	02	Penyediaan Jasa Komunikasi, Sumber Daya Air dan Listrik	5) Perbaikan tatakelola pemerintahan dan pelayanan publik		Kab. Luwu Timur, Malili, Puncuk Indah	pesentase rata-rata kinerja pelayanan adminstrasi perkantoran		Jumlah rekening jasa komunikasi, air dan listrik yang dibayarkan	36 rekening			103,234,152	103,234,152	
2	16	01	2.08	04	Penyediaan Jasa Pelayanan Umum Kantor	5) Perbaikan tatakelola pemerintahan dan pelayanan publik		Kab. Luwu Timur, Malili, Puncuk Indah	pesentase rata-rata kinerja pelayanan adminstrasi perkantoran		Jumlah jasa pelayanan umum Kantor yang dibayarkan	1 tahun			122,400,000	122,400,000	
2	**16**	**01**	2.09		**Pemeliharaan Barang Milik Daerah Penunjang Urusan Pemerintahan Daerah**										**63,700,000**	**63,700,000**	
2	16	01	2.09	01	Penyediaan Jasa Pemeliharaan, Biaya Pemeliharaan dan Pajak Kendaraan Perorangan Dinas atau Kendaraan Dinas Jabatan	5) Perbaikan tatakelola pemerintahan dan pelayanan publik		Kab. Luwu Timur, Malili, Puncuk Indah	pesentase rata-rata kinerja pelayanan adminstrasi perkantoran		Jumlah Kendaraan Dinas yang terpelihara	7 unit			28,500,000	28,500,000	
2	16	01	2.09	06	Pemeliharaan Peralatan dan Mesin Lainnya	5) Perbaikan tatakelola pemerintahan dan pelayanan publik		Kab. Luwu Timur, Malili, Puncuk Indah	pesentase rata-rata kinerja pelayanan adminstrasi perkantoran		Jumlah Peralatan dan Mesin Kantor yang dipelihara	22 unit			20,200,000	20,200,000	
2	16	01	2.09	09	Pemeliharaan/Rehabilitasi Gedung Kantor dan Bangunan Lainnya	5) Perbaikan tatakelola pemerintahan dan pelayanan publik		Kab. Luwu Timur, Malili, Puncuk Indah	pesentase rata-rata kinerja pelayanan adminstrasi perkantoran		Jumlah Gedung dan Bangunan Kantor yang terpelihara	2 unit			15,000,000	15,000,000	
2	**16**	**02**			**PROGRAM INFORMASI DAN KOMUNIKASI PUBLIK**										**2,309,058,706**	**2,309,061,501**	
2	**16**	**02**	2.01		**Pengelolaan Informasi dan Komunikasi Publik Pemerintah Daerah Kabupaten/Kota**										**2,309,058,706**	**2,309,061,501**	
2	16	02	2.01	05	Pengelolaan Media Komunikasi Publik	5) Perbaikan tatakelola pemerintahan dan pelayanan publik		Kab. Luwu Timur, Semua Kecamatan, Semua Kelurahan	Persentase informasi dan komunikasi publik pemerintah daerah yang dikelola		Jumlah saluran komunikasi dan informasi yang dikelola	5 Saluran			65,204,330	65,205,000	
2	16	02	2.01	06	Pelayanan Informasi Publik	5) Perbaikan tatakelola pemerintahan dan pelayanan publik		Kab. Luwu Timur, Semua Kecamatan, Semua Kelurahan	Persentase informasi dan komunikasi publik pemerintah daerah yang dikelola		Jumlah PPID yang mengikuti sosialisasi	166 Orang			71,924,265	71,925,000	
2	16	02	2.01	07	Layanan Hubungan Media	5) Perbaikan tatakelola pemerintahan dan pelayanan publik		Kab. Luwu Timur, Semua Kecamatan, Semua Kelurahan	Persentase informasi dan komunikasi publik pemerintah daerah yang dikelola		Jumlah mass media yang menyebarluaskan informasi penyelenggaraan pemerintahan dan pembangunan daerah	26 Media			1,979,814,501	1,979,814,501	
2	16	02	2.01	10	Penguatan Kapasitas Sumber Daya Komunikasi Publik	5) Perbaikan tatakelola pemerintahan dan pelayanan publik		Kab. Luwu Timur, Semua Kecamatan, Semua Kelurahan	Persentase informasi dan komunikasi publik pemerintah daerah yang dikelola		Jumlah kelompok informasi masyarakat yang dibentuk/dibina	71 Kelompok			152,653,295	152,655,000	
2	16	02	2.01	12	Penyelenggaraan Hubungan Masyarakat, Media dan Kemitraan Komunitas	5) Perbaikan tatakelola pemerintahan dan pelayanan publik		Kab. Luwu Timur, Semua Kecamatan, Semua Kelurahan	Persentase informasi dan komunikasi publik pemerintah daerah yang dikelola		Jumlah organisasi yang terlibat dalam penyebarluasan informasi	3 Organisasi			39,462,315	39,462,000	
2	**16**	**03**			**PROGRAM APLIKASI INFORMATIKA**										**2,805,955,821**	**2,807,594,941**	
2	**16**	**03**	2.01		**Pengelolaan Nama Domain yang telah Ditetapkan oleh Pemerintah Pusat dan Sub Domain di Lingkup Pemerintah Daerah Kabupaten/Kota**										**2,265,637,916**	**2,266,939,941**	

Program dan Kegiatan Perangkat Daerah
Kabupaten Luwu Timur
Tahun 2022

Unit Organisasi : 2.16.2.20.2.21.01.00 Dinas Komunikasi dan Informatika
Sub Unit Organisasi : 2.16.2.20.2.21.01.00 Dinas Komunikasi dan Informatika

Kode					Urusan/ Bidang Urusan Pemerintahan Daerah Dan Program/ Kegiatan	Prioritas Daerah	Sasaran Daerah	Lokasi	Indikator Kinerja						Pagu Indikatif (Rp.)	Prakiraan Maju (Rp.)	Keterangan
									Capaian Program		Keluaran Sub Kegiatan		Hasil Kegiatan				
									Tolok Ukur	Target	Tolok Ukur	Target	Tolok Ukur	Target			Prioritas Pembangunan Nasional
2	16	03	2.01	02	Penatalaksanaan dan Pengawasan Nama Domain dan Sub Domain dalam Penyelenggaraan Pemerintahan Daerah Kabupaten/Kota	5) Perbaikan tatakelola pemerintahan dan pelayanan publik		Kab. Luwu Timur, Malili, Puncuk Indah	persentase pengelolaan aplikasi dan informatika pemerintahan daerah		Jumlah nama domain dan sub domain yang dibina dalam pengelolaan konten website	39 OPD			113,697,975	115,000,000	
2	16	03	2.01	03	Penyelenggaraan Sistem Jaringan Intra Pemerintah Daerah	5) Perbaikan tatakelola pemerintahan dan pelayanan publik		Kab. Luwu Timur, Semua Kecamatan, Semua Kelurahan	persentase pengelolaan aplikasi dan informatika pemerintahan daerah		Jumlah Jaringan Internet yang dikembangka dan dipelihara lingkup Pemerintah Kabupaten Luwu Timur	96 Titik			2,151,939,941	2,151,939,941	
2	**16**	**03**	2.02		**Pengelolaan e-government Di Lingkup Pemerintah Daerah Kabupaten/Kota**										**540,317,905**	**540,655,000**	
2	16	03	2.02	07	Pengembangan Aplikasi dan Proses Bisnis Pemerintahan Berbasis Elektronik	5) Perbaikan tatakelola pemerintahan dan pelayanan publik		Kab. Luwu Timur, Malili, Puncuk Indah	persentase pengelolaan aplikasi dan informatika pemerintahan daerah		Jumlah aplikasi E-Goverment yang dikembangkan	4 Aplikasi			278,154,080	278,155,000	
2	16	03	2.02	09	Pengembangan dan Pengelolaan Ekosistem Kabupaten/Kota Cerdas dan Kota Cerdas	5) Perbaikan tatakelola pemerintahan dan pelayanan publik		Kab. Luwu Timur, Semua Kecamatan, Semua Kelurahan	persentase pengelolaan aplikasi dan informatika pemerintahan daerah		Meningkatkan kualitas hidup masyarakat Kabupaten Luwu Timur	14 OPD			214,747,975	215,000,000	
2	16	03	2.02	10	Pengembangan dan Pengelolaan Sumber Daya Teknologi Informasi dan Komunikasi Pemerintah Daerah	5) Perbaikan tatakelola pemerintahan dan pelayanan publik		Kab. Luwu Timur, Semua Kecamatan, Semua Kelurahan	persentase pengelolaan aplikasi dan informatika pemerintahan daerah		Jumlah Aparat yang dilatih	194 Orang			47,415,850	47,500,000	
2	**20**				**URUSAN PEMERINTAHAN BIDANG STATISTIK**										**163,019,624**	**163,019,624**	
2	**20**	**02**			**PROGRAM PENYELENGGARAAN STATISTIK SEKTORAL**										**163,019,624**	**163,019,624**	
2	**20**	**02**	2.01		**Penyelenggaraan Statistik Sektoral di Lingkup Daerah Kabupaten/Kota**										**163,019,624**	**163,019,624**	
2	20	02	2.01	01	Koordinasi dan Sinkronisasi Pengumpulan, Pengolahan, Analisis dan Diseminasi Data Statistik Sektoral	5) Perbaikan tatakelola pemerintahan dan pelayanan publik		Kab. Luwu Timur, Semua Kecamatan, Semua Kelurahan	persentase perangkat daerah yang memanfaatkan data statistik dalam penyusunan perencanaan pembangunan daerah		Jumlah data/informasi/statistik sektoral yang tersusun	13 Dokumen			118,036,482	118,036,482	
2	20	02	2.01	03	Membangun Metadata Statistik Sektoral	5) Perbaikan tatakelola pemerintahan dan pelayanan publik		Kab. Luwu Timur, Semua Kecamatan, Semua Kelurahan	persentase perangkat daerah yang memanfaatkan data statistik dalam penyusunan perencanaan pembangunan daerah		Jumlah dokumen pengelolaan data perencanaan pembangunan daerah	1 Dokumen			44,983,142	44,983,142	
2	**21**				**URUSAN PEMERINTAHAN BIDANG PERSANDIAN**										**115,410,975**	**116,000,000**	
2	**21**	**02**			**PROGRAM PENYELENGGARAAN PERSANDIAN UNTUK PENGAMANAN INFORMASI**										**115,410,975**	**116,000,000**	
2	**21**	**02**	2.01		**Penyelenggaraan Persandian untuk Pengamanan Informasi Pemerintah Daerah Kabupaten/Kota**										**115,410,975**	**116,000,000**	
2	21	02	2.01	04	Penyediaan Layanan Keamanan Informasi Pemerintah Daerah Kabupaten/Kota	5) Perbaikan tatakelola pemerintahan dan pelayanan publik		Kab. Luwu Timur, Malili, Puncuk Indah	Persentase persandian untuk pengamanan informasi pemerintahan daerah yang diselenggarakan		Jumlah Perangkat, Aplikasi dan Informasi yang diamankan	26 Aplikasi			115,410,975	116,000,000	
														TOTAL	**9,378,853,654**	**9,381,084,594**	

Program dan Kegiatan Perangkat Daerah
Kabupaten Luwu Timur
Tahun 2022

Unit Organisasi : 3.25.2.09.0.00.01.0000 Dinas Kelautan, Perikanan dan Pangan
Sub Unit Organisasi : 3.25.2.09.0.00.01.0000 Dinas Kelautan, Perikanan dan Pangan

Kode					Urusan/ Bidang Urusan Pemerintahan Daerah Dan Program/ Kegiatan	Prioritas Daerah	Sasaran Daerah	Lokasi	Indikator Kinerja						Pagu Indikatif (Rp.)	Prakiraan Maju (Rp.)	Keterangan
									Capaian Program		Keluaran Sub Kegiatan		Hasil Kegiatan				Prioritas Pembangunan Nasional
									Tolok Ukur	Target	Tolok Ukur	Target	Tolok Ukur	Target			
2					**URUSAN PEMERINTAHAN WAJIB YANG TIDAK BERKAITAN DENGAN PELAYANAN DASAR**												
2	**09**				**URUSAN PEMERINTAHAN BIDANG PANGAN**										**5,736,983,603**	**7,000,550,000**	
2	**09**	**01**			**PROGRAM PENUNJANG URUSAN PEMERINTAHAN DAERAH KABUPATEN/KOTA**										**4,318,520,316**	**5,296,700,000**	
2	**09**	**01**	2.01		**Perencanaan, Penganggaran, dan Evaluasi Kinerja Perangkat Daerah**										**71,895,599**	**86,000,000**	
2	09	01	2.01	01	Penyusunan Dokumen Perencanaan Perangkat Daerah	1) Pengembangan Ekonomi berbasis pertanian, ekonomi kerakyatan dan Pengembangan pariwisata			pesentase rata-rata kinerja pelayanan adminstrasi perkantoran						29,478,533	31,000,000	
2	09	01	2.01	02	Koordinasi dan Penyusunan Dokumen RKA-SKPD	1) Pengembangan Ekonomi berbasis pertanian, ekonomi kerakyatan dan Pengembangan pariwisata			pesentase rata-rata kinerja pelayanan adminstrasi perkantoran						6,058,675	8,000,000	
2	09	01	2.01	04	Koordinasi dan Penyusunan DPA-SKPD	1) Pengembangan Ekonomi berbasis pertanian, ekonomi kerakyatan dan Pengembangan pariwisata			pesentase rata-rata kinerja pelayanan adminstrasi perkantoran						5,914,050	7,000,000	
2	09	01	2.01	07	Evaluasi Kinerja Perangkat Daerah	1) Pengembangan Ekonomi berbasis pertanian, ekonomi kerakyatan dan Pengembangan pariwisata			pesentase rata-rata kinerja pelayanan adminstrasi perkantoran						30,444,341	40,000,000	
2	**09**	**01**	2.02		**Administrasi Keuangan Perangkat Daerah**										**3,222,259,876**	**4,080,000,000**	
2	09	01	2.02	01	Penyediaan Gaji dan Tunjangan ASN	1) Pengembangan Ekonomi berbasis pertanian, ekonomi kerakyatan dan Pengembangan pariwisata			pesentase rata-rata kinerja pelayanan adminstrasi perkantoran						3,152,114,386	4,000,000,000	
2	09	01	2.02	07	Koordinasi dan Penyusunan Laporan Keuangan Bulanan/Triwulanan/Semesteran SKPD	1) Pengembangan Ekonomi berbasis pertanian, ekonomi kerakyatan dan Pengembangan pariwisata			pesentase rata-rata kinerja pelayanan adminstrasi perkantoran						70,145,490	80,000,000	
2	**09**	**01**	2.03		**Administrasi Barang Milik Daerah pada Perangkat Daerah**										**21,894,801**	**22,000,000**	
2	09	01	2.03	06	Penatausahaan Barang Milik Daerah pada SKPD	1) Pengembangan Ekonomi berbasis pertanian, ekonomi kerakyatan dan Pengembangan pariwisata			pesentase rata-rata kinerja pelayanan adminstrasi perkantoran						21,894,801	22,000,000	
2	**09**	**01**	2.04		**Administrasi Pendapatan Daerah Kewenangan Perangkat Daerah**										**6,841,245**	**7,000,000**	

Program dan Kegiatan Perangkat Daerah
Kabupaten Luwu Timur
Tahun 2022

Unit Organisasi : 3.25.2.09.0.00.01.0000 Dinas Kelautan, Perikanan dan Pangan
Sub Unit Organisasi : 3.25.2.09.0.00.01.0000 Dinas Kelautan, Perikanan dan Pangan

Kode					Urusan/ Bidang Urusan Pemerintahan Daerah Dan Program/ Kegiatan	Prioritas Daerah	Sasaran Daerah	Lokasi	Indikator Kinerja						Pagu Indikatif (Rp.)	Prakiraan Maju (Rp.)	Keterangan
									Capaian Program		Keluaran Sub Kegiatan		Hasil Kegiatan				
									Tolok Ukur	Target	Tolok Ukur	Target	Tolok Ukur	Target			Prioritas Pembangunan Nasional
2	09	01	2.04	07	Pelaporan Pengelolaan Retribusi Daerah	1) Pengembangan Ekonomi berbasis pertanian, ekonomi kerakyatan dan Pengembangan pariwisata			pesentase rata-rata kinerja pelayanan adminstrasi perkantoran						6,841,245	7,000,000	
2	**09**	**01**	2.05		**Administrasi Kepegawaian Perangkat Daerah**										**132,150,920**	**160,000,000**	
2	09	01	2.05	02	Pengadaan Pakaian Dinas Beserta Atribut Kelengkapannya	1) Pengembangan Ekonomi berbasis pertanian, ekonomi kerakyatan dan Pengembangan pariwisata			pesentase rata-rata kinerja pelayanan adminstrasi perkantoran						37,900,000	40,000,000	
2	09	01	2.05	03	Pendataan dan Pengolahan Administrasi Kepegawaian	1) Pengembangan Ekonomi berbasis pertanian, ekonomi kerakyatan dan Pengembangan pariwisata			pesentase rata-rata kinerja pelayanan adminstrasi perkantoran						24,910,920	30,000,000	
2	09	01	2.05	09	Pendidikan dan Pelatihan Pegawai Berdasarkan Tugas dan Fungsi	1) Pengembangan Ekonomi berbasis pertanian, ekonomi kerakyatan dan Pengembangan pariwisata			pesentase rata-rata kinerja pelayanan adminstrasi perkantoran						23,750,000	30,000,000	
2	09	01	2.05	10	Sosialisasi Peraturan Perundang-Undangan	1) Pengembangan Ekonomi berbasis pertanian, ekonomi kerakyatan dan Pengembangan pariwisata			pesentase rata-rata kinerja pelayanan adminstrasi perkantoran						23,040,000	30,000,000	
2	09	01	2.05	11	Bimbingan Teknis Implementasi Peraturan Perundang-Undangan	1) Pengembangan Ekonomi berbasis pertanian, ekonomi kerakyatan dan Pengembangan pariwisata			pesentase rata-rata kinerja pelayanan adminstrasi perkantoran						22,550,000	30,000,000	
2	**09**	**01**	2.06		**Administrasi Umum Perangkat Daerah**										**416,940,475**	**478,700,000**	
2	09	01	2.06	01	Penyediaan Komponen Instalasi Listrik/Penerangan Bangunan Kantor	1) Pengembangan Ekonomi berbasis pertanian, ekonomi kerakyatan dan Pengembangan pariwisata			pesentase rata-rata kinerja pelayanan adminstrasi perkantoran						6,832,575	7,000,000	
2	09	01	2.06	04	Penyediaan Bahan Logistik Kantor	1) Pengembangan Ekonomi berbasis pertanian, ekonomi kerakyatan dan Pengembangan pariwisata			pesentase rata-rata kinerja pelayanan adminstrasi perkantoran						3,841,900	4,000,000	

Program dan Kegiatan Perangkat Daerah
Kabupaten Luwu Timur
Tahun 2022

Unit Organisasi : 3.25.2.09.0.00.01.0000 Dinas Kelautan, Perikanan dan Pangan
Sub Unit Organisasi : 3.25.2.09.0.00.01.0000 Dinas Kelautan, Perikanan dan Pangan

Kode					Urusan/ Bidang Urusan Pemerintahan Daerah Dan Program/ Kegiatan	Prioritas Daerah	Sasaran Daerah	Lokasi	Indikator Kinerja						Pagu Indikatif (Rp.)	Prakiraan Maju (Rp.)	Keterangan
									Capaian Program		Keluaran Sub Kegiatan		Hasil Kegiatan				Prioritas Pembangunan Nasional
									Tolok Ukur	Target	Tolok Ukur	Target	Tolok Ukur	Target			
2	09	01	2.06	05	Penyediaan Barang Cetakan dan Penggandaan	1) Pengembangan Ekonomi berbasis pertanian, ekonomi kerakyatan dan Pengembangan pariwisata			pesentase rata-rata kinerja pelayanan adminstrasi perkantoran						7,660,000	8,000,000	
2	09	01	2.06	06	Penyediaan Bahan Bacaan dan Peraturan Perundang-undangan	1) Pengembangan Ekonomi berbasis pertanian, ekonomi kerakyatan dan Pengembangan pariwisata			pesentase rata-rata kinerja pelayanan adminstrasi perkantoran						6,100,000	6,100,000	
2	09	01	2.06	08	Fasilitasi Kunjungan Tamu	1) Pengembangan Ekonomi berbasis pertanian, ekonomi kerakyatan dan Pengembangan pariwisata			pesentase rata-rata kinerja pelayanan adminstrasi perkantoran						3,600,000	3,600,000	
2	09	01	2.06	09	Penyelenggaraan Rapat Koordinasi dan Konsultasi SKPD	1) Pengembangan Ekonomi berbasis pertanian, ekonomi kerakyatan dan Pengembangan pariwisata			pesentase rata-rata kinerja pelayanan adminstrasi perkantoran						388,906,000	450,000,000	
2	**09**	**01**	2.07		**Pengadaan Barang Milik Daerah Penunjang Urusan Pemerintah Daerah**										**33,677,400**	**35,000,000**	
2	09	01	2.07	05	Pengadaan Mebel	1) Pengembangan Ekonomi berbasis pertanian, ekonomi kerakyatan dan Pengembangan pariwisata			pesentase rata-rata kinerja pelayanan adminstrasi perkantoran						8,200,000	9,000,000	
2	09	01	2.07	06	Pengadaan Peralatan dan Mesin Lainnya	1) Pengembangan Ekonomi berbasis pertanian, ekonomi kerakyatan dan Pengembangan pariwisata			pesentase rata-rata kinerja pelayanan adminstrasi perkantoran						25,477,400	26,000,000	
2	**09**	**01**	2.08		**Penyediaan Jasa Penunjang Urusan Pemerintahan Daerah**										**299,660,000**	**314,800,000**	
2	09	01	2.08	01	Penyediaan Jasa Surat Menyurat	1) Pengembangan Ekonomi berbasis pertanian, ekonomi kerakyatan dan Pengembangan pariwisata			pesentase rata-rata kinerja pelayanan adminstrasi perkantoran						3,060,000	4,000,000	
2	09	01	2.08	02	Penyediaan Jasa Komunikasi, Sumber Daya Air dan Listrik	1) Pengembangan Ekonomi berbasis pertanian, ekonomi kerakyatan dan Pengembangan pariwisata			pesentase rata-rata kinerja pelayanan adminstrasi perkantoran						140,000,000	154,200,000	

Program dan Kegiatan Perangkat Daerah
Kabupaten Luwu Timur
Tahun 2022

Unit Organisasi : 3.25.2.09.0.00.01.0000 Dinas Kelautan, Perikanan dan Pangan
Sub Unit Organisasi : 3.25.2.09.0.00.01.0000 Dinas Kelautan, Perikanan dan Pangan

Kode					Urusan/ Bidang Urusan Pemerintahan Daerah Dan Program/ Kegiatan	Prioritas Daerah	Sasaran Daerah	Lokasi	Indikator Kinerja						Pagu Indikatif (Rp.)	Prakiraan Maju (Rp.)	Keterangan
									Capaian Program		Keluaran Sub Kegiatan		Hasil Kegiatan				
									Tolok Ukur	Target	Tolok Ukur	Target	Tolok Ukur	Target			Prioritas Pembangunan Nasional
2	09	01	2.08	04	Penyediaan Jasa Pelayanan Umum Kantor	1) Pengembangan Ekonomi berbasis pertanian, ekonomi kerakyatan dan Pengembangan pariwisata			pesentase rata-rata kinerja pelayanan adminstrasi perkantoran						156,600,000	156,600,000	
2	**09**	**01**	2.09		**Pemeliharaan Barang Milik Daerah Penunjang Urusan Pemerintahan Daerah**										**113,200,000**	**113,200,000**	
2	09	01	2.09	02	Penyediaan Jasa Pemeliharaan, Biaya Pemeliharaan, Pajak, dan Perizinan Kendaraan Dinas Operasional atau Lapangan	1) Pengembangan Ekonomi berbasis pertanian, ekonomi kerakyatan dan Pengembangan pariwisata			pesentase rata-rata kinerja pelayanan adminstrasi perkantoran						74,210,000	74,210,000	
2	09	01	2.09	06	Pemeliharaan Peralatan dan Mesin Lainnya	1) Pengembangan Ekonomi berbasis pertanian, ekonomi kerakyatan dan Pengembangan pariwisata			pesentase rata-rata kinerja pelayanan adminstrasi perkantoran						13,990,000	13,990,000	
2	09	01	2.09	09	Pemeliharaan/Rehabilitasi Gedung Kantor dan Bangunan Lainnya	1) Pengembangan Ekonomi berbasis pertanian, ekonomi kerakyatan dan Pengembangan pariwisata			pesentase rata-rata kinerja pelayanan adminstrasi perkantoran						25,000,000	25,000,000	
2	**09**	**02**			**PROGRAM PENGELOLAAN SUMBER DAYA EKONOMI UNTUK KEDAULATAN DAN KEMANDIRIAN PANGAN**										**813,660,000**	**926,650,000**	
2	**09**	**02**	2.01		**Penyediaan Infrastruktur dan Seluruh Pendukung Kemandirian Pangan sesuai Kewenangan Daerah Kabupaten/Kota**										**813,660,000**	**926,650,000**	
2	09	02	2.01	01	Penyediaan Infrastruktur Lumbung Pangan	1) Pengembangan Ekonomi berbasis pertanian, ekonomi kerakyatan dan Pengembangan pariwisata			jumlah ketersediaan PAngan Utama Setara Pangan Pokok (ton)						500,000,000	562,800,000	
2	09	02	2.01	02	Penyediaan Infrastruktur Lantai Jemur	1) Pengembangan Ekonomi berbasis pertanian, ekonomi kerakyatan dan Pengembangan pariwisata			jumlah ketersediaan PAngan Utama Setara Pangan Pokok (ton)						300,000,000	348,950,000	
2	09	02	2.01	04	Koordinasi dan Sinkronisasi Penyediaan Infrastruktur Logistik	1) Pengembangan Ekonomi berbasis pertanian, ekonomi kerakyatan dan Pengembangan pariwisata			jumlah ketersediaan PAngan Utama Setara Pangan Pokok (ton)						13,660,000	14,900,000	
2	**09**	**03**			**PROGRAM PENINGKATAN DIVERSIFIKASI DAN KETAHANAN PANGAN MASYARAKAT**										**508,853,287**	**673,200,000**	
2	**09**	**03**	2.01		**Penyediaan dan Penyaluran Pangan Pokok atau Pangan Lainnya sesuai dengan Kebutuhan Daerah Kabupaten/Kota dalam rangka Stabilisasi Pasokan dan Harga Pangan**										**127,581,955**	**156,400,000**	
2	09	03	2.01	01	Penyediaan Informasi Harga Pangan dan Neraca Bahan Makanan	1) Pengembangan Ekonomi berbasis pertanian, ekonomi kerakyatan dan Pengembangan pariwisata			Persentase Komsumsi Energi Dan Protein Perkapita Per Hari						40,735,910	45,000,000	

Program dan Kegiatan Perangkat Daerah
Kabupaten Luwu Timur
Tahun 2022

Unit Organisasi : 3.25.2.09.0.00.01.0000 Dinas Kelautan, Perikanan dan Pangan
Sub Unit Organisasi : 3.25.2.09.0.00.01.0000 Dinas Kelautan, Perikanan dan Pangan

Kode					Urusan/ Bidang Urusan Pemerintahan Daerah Dan Program/ Kegiatan	Prioritas Daerah	Sasaran Daerah	Lokasi	Indikator Kinerja						Pagu Indikatif (Rp.)	Prakiraan Maju (Rp.)	Keterangan
									Capaian Program		Keluaran Sub Kegiatan		Hasil Kegiatan				
									Tolok Ukur	Target	Tolok Ukur	Target	Tolok Ukur	Target			Prioritas Pembangunan Nasional
2	09	03	2.01	03	Koordinasi, Sinkronisasi dan Pelaksanaan Distribusi Pangan Pokok dan Pangan Lainnya	1) Pengembangan Ekonomi berbasis pertanian, ekonomi kerakyatan dan Pengembangan pariwisata			Persentase Komsumsi Energi Dan Protein Perkapita Per Hari						16,120,000	20,000,000	
2	09	03	2.01	04	Pemantauan Stok, Pasokan dan Harga Pangan	1) Pengembangan Ekonomi berbasis pertanian, ekonomi kerakyatan dan Pengembangan pariwisata			Persentase Komsumsi Energi Dan Protein Perkapita Per Hari						20,726,045	21,200,000	
2	09	03	2.01	06	Pengembangan Kelembagaan Usaha Pangan Masyarakat dan Toko Tani Indonesia	1) Pengembangan Ekonomi berbasis pertanian, ekonomi kerakyatan dan Pengembangan pariwisata			Persentase Komsumsi Energi Dan Protein Perkapita Per Hari		Terlaksananya Distribusi TTI ke masyarakat	5 Gapoktan			50,000,000	70,200,000	
2	**09**	**03**	2.02		**Pengelolaan dan Keseimbangan Cadangan Pangan Kabupaten/Kota**										**59,706,405**	**75,000,000**	
2	09	03	2.02	03	Pengadaan Cadangan Pangan Pemerintah Kabupaten/Kota	1) Pengembangan Ekonomi berbasis pertanian, ekonomi kerakyatan dan Pengembangan pariwisata			Persentase Komsumsi Energi Dan Protein Perkapita Per Hari						44,906,405	50,000,000	
2	09	03	2.02	04	Pemeliharaan Cadangan Pangan Pemerintah Kabupaten/Kota	1) Pengembangan Ekonomi berbasis pertanian, ekonomi kerakyatan dan Pengembangan pariwisata			Persentase Komsumsi Energi Dan Protein Perkapita Per Hari						14,800,000	25,000,000	
2	**09**	**03**	2.04		**Pelaksanaan Pencapaian Target Konsumsi Pangan Perkapita/Tahun sesuai dengan Angka Kecukupan Gizi**										**321,564,927**	**441,800,000**	
2	09	03	2.04	01	Penyusunan dan Penetapan Target Konsumsi Pangan per Kapita per Tahun	1) Pengembangan Ekonomi berbasis pertanian, ekonomi kerakyatan dan Pengembangan pariwisata			Persentase Komsumsi Energi Dan Protein Perkapita Per Hari						21,564,927	21,800,000	
2	09	03	2.04	02	Pemberdayaan Masyarakat dalam Penganekaragaman Konsumsi Pangan Berbasis Sumber Daya Lokal	1) Pengembangan Ekonomi berbasis pertanian, ekonomi kerakyatan dan Pengembangan pariwisata			Persentase Komsumsi Energi Dan Protein Perkapita Per Hari						300,000,000	420,000,000	
2	**09**	**04**			**PROGRAM PENANGANAN KERAWANAN PANGAN**										**62,000,000**	**82,000,000**	
2	**09**	**04**	2.01		**Penyusunan Peta Kerentanan dan Ketahanan Pangan Kecamatan**										**47,800,000**	**55,000,000**	
2	09	04	2.01	01	Penyusunan, Pemutakhiran dan Analisis Peta Ketahanan dan Kerentanan Pangan	1) Pengembangan Ekonomi berbasis pertanian, ekonomi kerakyatan dan Pengembangan pariwisata									47,800,000	55,000,000	
2	**09**	**04**	2.02		**Penanganan Kerawanan Pangan Kewenangan Kabupaten/Kota**										**14,200,000**	**27,000,000**	

Program dan Kegiatan Perangkat Daerah
Kabupaten Luwu Timur
Tahun 2022

Unit Organisasi : 3.25.2.09.0.00.01.0000 Dinas Kelautan, Perikanan dan Pangan
Sub Unit Organisasi : 3.25.2.09.0.00.01.0000 Dinas Kelautan, Perikanan dan Pangan

Kode					Urusan/ Bidang Urusan Pemerintahan Daerah Dan Program/ Kegiatan	Prioritas Daerah	Sasaran Daerah	Lokasi	Indikator Kinerja						Pagu Indikatif (Rp.)	Prakiraan Maju (Rp.)	Keterangan
									Capaian Program		Keluaran Sub Kegiatan		Hasil Kegiatan				
									Tolok Ukur	Target	Tolok Ukur	Target	Tolok Ukur	Target			Prioritas Pembangunan Nasional
2	09	04	2.02	01	Koordinasi dan Sinkronisasi Penanganan Kerawanan Pangan Kabupaten/Kota	1) Pengembangan Ekonomi berbasis pertanian, ekonomi kerakyatan dan Pengembangan pariwisata									14,200,000	27,000,000	
2	**09**	**05**			**PROGRAM PENGAWASAN KEAMANAN PANGAN**										**33,950,000**	**22,000,000**	
2	**09**	**05**	2.01		**Pelaksanaan Pengawasan Keamanan Pangan Segar Daerah Kabupaten/Kota**										**33,950,000**	**22,000,000**	
2	09	05	2.01	04	Rekomendasi Keamanan Pangan Segar Asal Tumbuhan Daerah Kabupaten/Kota	1) Pengembangan Ekonomi berbasis pertanian, ekonomi kerakyatan dan Pengembangan pariwisata			persentase Komoditi Pangan Segar yang Aman						33,950,000	22,000,000	
3					**URUSAN PEMERINTAHAN PILIHAN**												
3	**25**				**URUSAN PEMERINTAHAN BIDANG KELAUTAN DAN PERIKANAN**										**7,626,920,143**	**10,713,850,000**	
3	**25**	**03**			**PROGRAM PENGELOLAAN PERIKANAN TANGKAP**										**3,374,525,525**	**4,423,600,000**	
3	**25**	**03**	2.01		**Pengelolaan Penangkapan Ikan di Wilayah Sungai, Danau, Waduk, Rawa, dan Genangan Air Lainnya yang dapat Diusahakan dalam 1 (satu) Daerah Kabupaten/ Kota**										**2,688,577,160**	**3,525,000,000**	
3	25	03	2.01	01	Penyediaan Data dan Informasi Sumber Daya Ikan	1) Pengembangan Ekonomi berbasis pertanian, ekonomi kerakyatan dan Pengembangan pariwisata			jumlah produksi perikanan tangkap Komoditi Unggulan						22,877,160	25,000,000	
3	25	03	2.01	02	Penyediaan Prasarana Usaha Perikanan Tangkap	1) Pengembangan Ekonomi berbasis pertanian, ekonomi kerakyatan dan Pengembangan pariwisata			jumlah produksi perikanan tangkap Komoditi Unggulan						2,600,000,000	3,000,000,000	
3	25	03	2.01	03	Penjaminan Ketersediaan Sarana Usaha Perikanan Tangkap	1) Pengembangan Ekonomi berbasis pertanian, ekonomi kerakyatan dan Pengembangan pariwisata			jumlah produksi perikanan tangkap Komoditi Unggulan		Jumlah Sarana Usaha Perikanan Tangkap yang tersedia	10 Paket			65,700,000	500,000,000	
3	**25**	**03**	2.02		**Pemberdayaan Nelayan Kecil dalam Daerah Kabupaten/Kota**										**161,348,365**	**175,000,000**	
3	25	03	2.02	01	Pengembangan Kapasitas Nelayan Kecil	1) Pengembangan Ekonomi berbasis pertanian, ekonomi kerakyatan dan Pengembangan pariwisata			jumlah produksi perikanan tangkap Komoditi Unggulan						76,105,295	80,000,000	
3	25	03	2.02	02	Pelaksanaan Fasilitasi Pembentukan dan Pengembangan Kelembagaan Nelayan Kecil	1) Pengembangan Ekonomi berbasis pertanian, ekonomi kerakyatan dan Pengembangan pariwisata			jumlah produksi perikanan tangkap Komoditi Unggulan						69,922,525	75,000,000	

Program dan Kegiatan Perangkat Daerah
Kabupaten Luwu Timur
Tahun 2022

Unit Organisasi : 3.25.2.09.0.00.01.0000 Dinas Kelautan, Perikanan dan Pangan
Sub Unit Organisasi : 3.25.2.09.0.00.01.0000 Dinas Kelautan, Perikanan dan Pangan

Kode					Urusan/ Bidang Urusan Pemerintahan Daerah Dan Program/ Kegiatan	Prioritas Daerah	Sasaran Daerah	Lokasi	Indikator Kinerja						Pagu Indikatif (Rp.)	Prakiraan Maju (Rp.)	Keterangan
									Capaian Program		Keluaran Sub Kegiatan		Hasil Kegiatan				
									Tolok Ukur	Target	Tolok Ukur	Target	Tolok Ukur	Target			Prioritas Pembangunan Nasional
3	25	03	2.02	03	Pelaksanaan Fasilitasi Bantuan Pendanaan, Bantuan Pembiayaan, Kemitraan Usaha	1) Pengembangan Ekonomi berbasis pertanian, ekonomi kerakyatan dan Pengembangan pariwisata 1) Pengembangan Ekonomi berbasis pertanian, ekonomi kerakyatan dan Pengembangan pariwisata			jumlah produksi perikanan tangkap Komoditi Unggulan						30,641,090	40,000,000	
3	**25**	**03**	2.03		**Pengelolaan dan Penyelenggaraan Tempat Pelelangan Ikan (TPI)**										**524,600,000**	**723,600,000**	
3	25	03	2.03	01	Penetapan Prosedur Pengelolaan dan Penyelenggaraan Tempat Pelelangan Ikan (TPI)	1) Pengembangan Ekonomi berbasis pertanian, ekonomi kerakyatan dan Pengembangan pariwisata			jumlah produksi perikanan tangkap Komoditi Unggulan						524,600,000	723,600,000	
3	**25**	**04**			**PROGRAM PENGELOLAAN PERIKANAN BUDIDAYA**										**3,667,868,083**	**4,050,000,000**	
3	**25**	**04**	2.02		**Pemberdayaan Pembudi Daya Ikan Kecil**										**108,397,603**	**150,000,000**	
3	25	04	2.02	03	Pelaksanaan Fasilitasi Bantuan Pendanaan, Bantuan Pembiayaan, Kemitraan Usaha	1) Pengembangan Ekonomi berbasis pertanian, ekonomi kerakyatan dan Pengembangan pariwisata			jumlah produksi perikanan budidaya komoditi unggulan						17,265,783	30,000,000	
3	25	04	2.02	04	Pemberian Pendampingan, Kemudahanan Akses Ilmu Pengetahuan, Teknologi dan Informasi, serta Penyelenggaraan Pendidikan dan Pelatihan	1) Pengembangan Ekonomi berbasis pertanian, ekonomi kerakyatan dan Pengembangan pariwisata			jumlah produksi perikanan budidaya komoditi unggulan						91,131,820	120,000,000	
3	**25**	**04**	2.04		**Pengelolaan Pembudidayaan Ikan**										**3,559,470,480**	**3,900,000,000**	
3	25	04	2.04	01	Penyediaan Data dan Informasi Pembudidayaan Ikan dalam 1 (satu) Daerah Kabupaten/Kota	1) Pengembangan Ekonomi berbasis pertanian, ekonomi kerakyatan dan Pengembangan pariwisata			jumlah produksi perikanan budidaya komoditi unggulan						195,446,000	200,000,000	
3	25	04	2.04	02	Penyediaan Prasarana Pembudidayaan Ikan dalam 1 (satu) Daerah Kabupaten/Kota	1) Pengembangan Ekonomi berbasis pertanian, ekonomi kerakyatan dan Pengembangan pariwisata			jumlah produksi perikanan budidaya komoditi unggulan						1,210,200,000	1,400,000,000	
3	25	04	2.04	03	Penjaminan Ketersediaan Sarana Pembudidayaan Ikan dalam 1 (satu) Daerah Kabupaten/Kota	1) Pengembangan Ekonomi berbasis pertanian, ekonomi kerakyatan dan Pengembangan pariwisata			jumlah produksi perikanan budidaya komoditi unggulan		Jumlah sarana pembudidaya ikan yang tersedia	28 Paket			1,943,485,000	2,000,000,000	

Program dan Kegiatan Perangkat Daerah
Kabupaten Luwu Timur
Tahun 2022

Unit Organisasi : 3.25.2.09.0.00.01.0000 Dinas Kelautan, Perikanan dan Pangan
Sub Unit Organisasi : 3.25.2.09.0.00.01.0000 Dinas Kelautan, Perikanan dan Pangan

Kode					Urusan/ Bidang Urusan Pemerintahan Daerah Dan Program/ Kegiatan	Prioritas Daerah	Sasaran Daerah	Lokasi	Indikator Kinerja						Pagu Indikatif (Rp.)	Prakiraan Maju (Rp.)	Keterangan
									Capaian Program		Keluaran Sub Kegiatan		Hasil Kegiatan				Prioritas Pembangunan Nasional
									Tolok Ukur	Target	Tolok Ukur	Target	Tolok Ukur	Target			
3	25	04	2.04	04	Pengelolaan Kesehatan Ikan dan Lingkungan Budidaya dalam 1 (satu) Daerah Kabupaten/Kota	1) Pengembangan Ekonomi berbasis pertanian, ekonomi kerakyatan dan Pengembangan pariwisata			jumlah produksi perikanan budidaya komoditi unggulan						44,174,875	100,000,000	
3	25	04	2.04	06	Perencanaan, Pengembangan, Pemanfaatan dan Perlindungan Lahan untuk Pembudidayaan Ikan di Darat	1) Pengembangan Ekonomi berbasis pertanian, ekonomi kerakyatan dan Pengembangan pariwisata			jumlah produksi perikanan budidaya komoditi unggulan						166,164,605	200,000,000	
3	**25**	**05**			**PROGRAM PENGAWASAN SUMBER DAYA KELAUTAN DAN PERIKANAN**										**74,225,430**	**80,000,000**	
3	**25**	**05**	2.01		**Pengawasan Sumber Daya Perikanan di Wilayah Sungai, Danau, Waduk, Rawa, dan Genangan Air Lainnya yang dapat Diusahakan Dalam Kabupaten/Kota**										**74,225,430**	**80,000,000**	
3	25	05	2.01	01	Pengawasan Usaha Perikanan Tangkap di Wilayah Sungai, Danau, Waduk, Rawa, dan Genangan Air Lainnya yang dapat Diusahakan dalam Kabupaten/Kota	1) Pengembangan Ekonomi berbasis pertanian, ekonomi kerakyatan dan Pengembangan pariwisata			jumlah masyarakat pesisir yang diberdayakan						74,225,430	80,000,000	
3	**25**	**06**			**PROGRAM PENGOLAHAN DAN PEMASARAN HASIL PERIKANAN**										**510,301,105**	**2,160,250,000**	
3	**25**	**06**	2.01		**Penerbitan Tanda Daftar Usaha Pengolahan Hasil Perikanan Bagi Usaha Skala Mikro dan Kecil**										**238,538,050**	**250,000,000**	
3	25	06	2.01	01	Penyediaan Data dan Informasi Usaha Pemasaran dan Pengolahan Hasil Perikanan dalam 1 (satu) Daerah Kabupaten/Kota	1) Pengembangan Ekonomi berbasis pertanian, ekonomi kerakyatan dan Pengembangan pariwisata			jumlah sarana dan prasarana Pengolahan dan Pemasaran Hasil Perikanan yang beroperasi						238,538,050	250,000,000	
3	**25**	**06**	2.02		**Pembinaan Mutu dan Keamanan Hasil Perikanan Bagi Usaha Pengolahan dan Pemasaran Skala Mikro dan Kecil**										**86,925,550**	**120,250,000**	
3	25	06	2.02	01	Pelaksanaan Bimbingan dan Penerapan Persyaratan atau Standar pada Usaha Pengolahan dan Pemasaran Skala Mikro dan Kecil	1) Pengembangan Ekonomi berbasis pertanian, ekonomi kerakyatan dan Pengembangan pariwisata			jumlah sarana dan prasarana Pengolahan dan Pemasaran Hasil Perikanan yang beroperasi						86,925,550	120,250,000	
3	**25**	**06**	2.03		**Penyediaan dan Penyaluran Bahan Baku Industri Pengolahan Ikan dalam 1 (satu) Daerah Kabupaten/ Kota**										**184,837,505**	**1,790,000,000**	
3	25	06	2.03	02	Pemberian Fasilitas bagi Pelaku Usaha Perikanan Skala Mikro dan Kecil dalam 1 (satu) Daerah Kabupaten/Kota	1) Pengembangan Ekonomi berbasis pertanian, ekonomi kerakyatan dan Pengembangan pariwisata			jumlah sarana dan prasarana Pengolahan dan Pemasaran Hasil Perikanan yang beroperasi						184,837,505	1,790,000,000	
														TOTAL	**13,363,903,746**	**17,714,400,000**	

Program dan Kegiatan Perangkat Daerah
Kabupaten Luwu Timur
Tahun 2022

Unit Organisasi : 3.27.0.00.0.00.01.00 Dinas Pertanian
Sub Unit Organisasi : 3.27.0.00.0.00.01.00 Dinas Pertanian

Kode					Urusan/ Bidang Urusan Pemerintahan Daerah Dan Program/ Kegiatan	Prioritas Daerah	Sasaran Daerah	Lokasi	Indikator Kinerja						Pagu Indikatif (Rp.)	Prakiraan Maju (Rp.)	Keterangan
									Capaian Program		Keluaran Sub Kegiatan		Hasil Kegiatan				
									Tolok Ukur	Target	Tolok Ukur	Target	Tolok Ukur	Target			Prioritas Pembangunan Nasional
3					**URUSAN PEMERINTAHAN PILIHAN**												
3	**27**				**URUSAN PEMERINTAHAN BIDANG PERTANIAN**										**53,934,598,412**	**53,934,598,412**	
3	**27**	**01**			**PROGRAM PENUNJANG URUSAN PEMERINTAHAN DAERAH KABUPATEN/KOTA**										**25,890,607,764**	**25,890,607,764**	
3	**27**	**01**	2.01		**Perencanaan, Penganggaran, dan Evaluasi Kinerja Perangkat Daerah**										**181,000,000**	**181,000,000**	
3	27	01	2.01	01	Penyusunan Dokumen Perencanaan Perangkat Daerah	1) Pengembangan Ekonomi berbasis pertanian, ekonomi kerakyatan dan Pengembangan pariwisata	Meningkatnya perwujudan tata kelola pemerintahan yang baik (S13)	Semua Kabupaten/Kota, Semua Kecamatan, Semua Kelurahan	Persentase Rata-rata Kinerja Pelayanan Adminstrasi Perkantoran terpenuhi		Jumlah dokumen perencanaan perangkat daerah	3 Dokumen	Persentase dokumen perencanaan, penganggaran dan evaluasi perangkat daerah yang termanfaatkan	100 %	73,000,000	73,000,000	
3	27	01	2.01	02	Koordinasi dan Penyusunan Dokumen RKA-SKPD	1) Pengembangan Ekonomi berbasis pertanian, ekonomi kerakyatan dan Pengembangan pariwisata	Meningkatnya perwujudan tata kelola pemerintahan yang baik (S13)	Semua Kabupaten/Kota, Semua Kecamatan, Semua Kelurahan	Persentase Rata-rata Kinerja Pelayanan Adminstrasi Perkantoran terpenuhi		Jumlah dokumen RKA perangkat daerah	2 Dokumen	Persentase dokumen perencanaan, penganggaran dan evaluasi perangkat daerah yang termanfaatkan	100 %	6,000,000	6,000,000	
3	27	01	2.01	04	Koordinasi dan Penyusunan DPA-SKPD	1) Pengembangan Ekonomi berbasis pertanian, ekonomi kerakyatan dan Pengembangan pariwisata	Meningkatnya perwujudan tata kelola pemerintahan yang baik (S13)	Semua Kabupaten/Kota, Semua Kecamatan, Semua Kelurahan	Persentase Rata-rata Kinerja Pelayanan Adminstrasi Perkantoran terpenuhi		Jumlah Dokumen DPA perangkat daerah yang disusun	2 Dokumen	Persentase dokumen perencanaan, penganggaran dan evaluasi perangkat daerah yang termanfaatkan	100 %	7,000,000	7,000,000	
3	27	01	2.01	07	Evaluasi Kinerja Perangkat Daerah	1) Pengembangan Ekonomi berbasis pertanian, ekonomi kerakyatan dan Pengembangan pariwisata	Meningkatnya perwujudan tata kelola pemerintahan yang baik (S13)	Semua Kabupaten/Kota, Semua Kecamatan, Semua Kelurahan	Persentase Rata-rata Kinerja Pelayanan Adminstrasi Perkantoran terpenuhi		Jumlah dokumen evaluasi kinerja perangkat daerah yang disusun tepat waktu	2 Dokumen	Persentase dokumen perencanaan, penganggaran dan evaluasi perangkat daerah yang termanfaatkan	100 %	95,000,000	95,000,000	
3	**27**	**01**	2.02		**Administrasi Keuangan Perangkat Daerah**										**22,605,896,859**	**22,605,896,859**	
3	27	01	2.02	01	Penyediaan Gaji dan Tunjangan ASN	1) Pengembangan Ekonomi berbasis pertanian, ekonomi kerakyatan dan Pengembangan pariwisata	Meningkatnya perwujudan tata kelola pemerintahan yang baik (S13)	Semua Kabupaten/Kota, Semua Kecamatan, Semua Kelurahan	Persentase Rata-rata Kinerja Pelayanan Adminstrasi Perkantoran terpenuhi		Jumlah ASN yang gaji dan tunjangannya terbayarkan	193 orang	Presentase laporan keuangan perangkat daerah yang disusun tepat waktu dan termanfaatkan	100 %	22,597,896,859	22,597,896,859	
3	27	01	2.02	07	Koordinasi dan Penyusunan Laporan Keuangan Bulanan/Triwulanan/Semesteran SKPD	1) Pengembangan Ekonomi berbasis pertanian, ekonomi kerakyatan dan Pengembangan pariwisata	Meningkatnya perwujudan tata kelola pemerintahan yang baik (S13)	Semua Kabupaten/Kota, Semua Kecamatan, Semua Kelurahan	Persentase Rata-rata Kinerja Pelayanan Adminstrasi Perkantoran terpenuhi		Jumlah laporan keuangan perangkat daerah yang disusun tepat waktu	18 Dokumen	Presentase laporan keuangan perangkat daerah yang disusun tepat waktu dan termanfaatkan	100 %	8,000,000	8,000,000	
3	**27**	**01**	2.03		**Administrasi Barang Milik Daerah pada Perangkat Daerah**										**5,000,000**	**5,000,000**	
3	27	01	2.03	06	Penatausahaan Barang Milik Daerah pada SKPD	1) Pengembangan Ekonomi berbasis pertanian, ekonomi kerakyatan dan Pengembangan pariwisata		Semua Kabupaten/Kota, Semua Kecamatan, Semua Kelurahan	Persentase Rata-rata Kinerja Pelayanan Adminstrasi Perkantoran terpenuhi		Jumlah laporan penatausahaan barang milik daerah SKPD yang disusun tepat waktu	4 Dokumen			5,000,000	5,000,000	
3	**27**	**01**	2.05		**Administrasi Kepegawaian Perangkat Daerah**										**294,000,000**	**294,000,000**	

Program dan Kegiatan Perangkat Daerah
Kabupaten Luwu Timur
Tahun 2022

Unit Organisasi : 3.27.0.00.0.00.01.00 Dinas Pertanian
Sub Unit Organisasi : 3.27.0.00.0.00.01.00 Dinas Pertanian

Kode					Urusan/ Bidang Urusan Pemerintahan Daerah Dan Program/ Kegiatan	Prioritas Daerah	Sasaran Daerah	Lokasi	Indikator Kinerja						Pagu Indikatif (Rp.)	Prakiraan Maju (Rp.)	Keterangan
									Capaian Program		Keluaran Sub Kegiatan		Hasil Kegiatan				
									Tolok Ukur	Target	Tolok Ukur	Target	Tolok Ukur	Target			Prioritas Pembangunan Nasional
3	27	01	2.05	02	Pengadaan Pakaian Dinas Beserta Atribut Kelengkapannya	1) Pengembangan Ekonomi berbasis pertanian, ekonomi kerakyatan dan Pengembangan pariwisata	Meningkatnya perwujudan tata kelola pemerintahan yang baik (S13)	Semua Kabupaten/Kota, Semua Kecamatan, Semua Kelurahan	Persentase Rata-rata Kinerja Pelayanan Adminstrasi Perkantoran terpenuhi		Jumlah pakaian dinas dan kelengkapannya yang diadakan	193 orang	Presentase data dan informasi pegawai perangkat daerah yang diadministrasikan	100 %	120,000,000	120,000,000	
3	27	01	2.05	03	Pendataan dan Pengolahan Administrasi Kepegawaian	1) Pengembangan Ekonomi berbasis pertanian, ekonomi kerakyatan dan Pengembangan pariwisata	Meningkatnya perwujudan tata kelola pemerintahan yang baik (S13)	Semua Kabupaten/Kota, Semua Kecamatan, Semua Kelurahan	Persentase Rata-rata Kinerja Pelayanan Adminstrasi Perkantoran terpenuhi		Jumlah laporan data administrasi kepegawaian yang dimuktahirkan	12 dokumen	Presentase data dan informasi pegawai perangkat daerah yang diadministrasikan	100 %	26,000,000	26,000,000	
3	27	01	2.05	09	Pendidikan dan Pelatihan Pegawai Berdasarkan Tugas dan Fungsi	1) Pengembangan Ekonomi berbasis pertanian, ekonomi kerakyatan dan Pengembangan pariwisata	Meningkatnya perwujudan tata kelola pemerintahan yang baik (S13)	Semua Kabupaten/Kota, Semua Kecamatan, Semua Kelurahan	Persentase Rata-rata Kinerja Pelayanan Adminstrasi Perkantoran terpenuhi		jumlah pegawai yang mengikuti pendidikan dan pelatihan	2 orang	Presentase data dan informasi pegawai perangkat daerah yang diadministrasikan	100 %	50,000,000	50,000,000	
3	27	01	2.05	11	Bimbingan Teknis Implementasi Peraturan Perundang-Undangan	1) Pengembangan Ekonomi berbasis pertanian, ekonomi kerakyatan dan Pengembangan pariwisata	Meningkatnya perwujudan tata kelola pemerintahan yang baik (S13)		Persentase Rata-rata Kinerja Pelayanan Adminstrasi Perkantoran terpenuhi		Jumlah pegawai yang mengikuti bimbingan teknis implementasi peraturan perundang - undangan	20 orang	Presentase data dan informasi pegawai perangkat daerah yang diadministrasikan	100 %	98,000,000	98,000,000	
3	**27**	**01**	2.06		**Administrasi Umum Perangkat Daerah**										**913,301,432**	**913,301,432**	
3	27	01	2.06	01	Penyediaan Komponen Instalasi Listrik/Penerangan Bangunan Kantor	1) Pengembangan Ekonomi berbasis pertanian, ekonomi kerakyatan dan Pengembangan pariwisata	Meningkatnya perwujudan tata kelola pemerintahan yang baik (S13)	Semua Kabupaten/Kota, Semua Kecamatan, Semua Kelurahan	Persentase Rata-rata Kinerja Pelayanan Adminstrasi Perkantoran terpenuhi		Jumlah komponen instalasi listrik/ penerangan bangunan kantor yang disediakan	18 jenis	persentase kebutuhan umum perangkat daerah yang terpenuhi	100 %	15,000,000	15,000,000	
3	27	01	2.06	02	Penyediaan Peralatan dan Perlengkapan Kantor	1) Pengembangan Ekonomi berbasis pertanian, ekonomi kerakyatan dan Pengembangan pariwisata	Meningkatnya perwujudan tata kelola pemerintahan yang baik (S13)	Semua Kabupaten/Kota, Semua Kecamatan, Semua Kelurahan	Persentase Rata-rata Kinerja Pelayanan Adminstrasi Perkantoran terpenuhi		Jumlah peralatan dan perlengkapan kantor yang disediakan	81 unit	persentase kebutuhan umum perangkat daerah yang terpenuhi	100 %	138,000,000	138,000,000	
3	27	01	2.06	04	Penyediaan Bahan Logistik Kantor	1) Pengembangan Ekonomi berbasis pertanian, ekonomi kerakyatan dan Pengembangan pariwisata	Meningkatnya perwujudan tata kelola pemerintahan yang baik (S13)	Semua Kabupaten/Kota, Semua Kecamatan, Semua Kelurahan	Persentase Rata-rata Kinerja Pelayanan Adminstrasi Perkantoran terpenuhi		Jumlah bahan logistik kantor yang disediakan	2 jenis	persentase kebutuhan umum perangkat daerah yang terpenuhi	100 %	4,000,000	4,000,000	
3	27	01	2.06	05	Penyediaan Barang Cetakan dan Penggandaan	1) Pengembangan Ekonomi berbasis pertanian, ekonomi kerakyatan dan Pengembangan pariwisata	Meningkatnya perwujudan tata kelola pemerintahan yang baik (S13)	Semua Kabupaten/Kota, Semua Kecamatan, Semua Kelurahan	Persentase Rata-rata Kinerja Pelayanan Adminstrasi Perkantoran terpenuhi		Jumlah barang cetakan dan penggandaan yang disediakan	3 jenis	persentase kebutuhan umum perangkat daerah yang terpenuhi	100 %	45,000,000	45,000,000	
3	27	01	2.06	06	Penyediaan Bahan Bacaan dan Peraturan Perundang-undangan	1) Pengembangan Ekonomi berbasis pertanian, ekonomi kerakyatan dan Pengembangan pariwisata	Meningkatnya perwujudan tata kelola pemerintahan yang baik (S13)	Semua Kabupaten/Kota, Semua Kecamatan, Semua Kelurahan	Persentase Rata-rata Kinerja Pelayanan Adminstrasi Perkantoran terpenuhi		Jumlah bahan bacaan dan perundang - undangan yang disediakan	220 eks	persentase kebutuhan umum perangkat daerah yang terpenuhi	100 %	22,000,000	22,000,000	

Program dan Kegiatan Perangkat Daerah
Kabupaten Luwu Timur
Tahun 2022

Unit Organisasi : 3.27.0.00.0.00.01.00 Dinas Pertanian
Sub Unit Organisasi : 3.27.0.00.0.00.01.00 Dinas Pertanian

Kode					Urusan/ Bidang Urusan Pemerintahan Daerah Dan Program/ Kegiatan	Prioritas Daerah	Sasaran Daerah	Lokasi	Indikator Kinerja						Pagu Indikatif (Rp.)	Prakiraan Maju (Rp.)	Keterangan
									Capaian Program		Keluaran Sub Kegiatan		Hasil Kegiatan				
									Tolok Ukur	Target	Tolok Ukur	Target	Tolok Ukur	Target			Prioritas Pembangunan Nasional
3	27	01	2.06	08	Fasilitasi Kunjungan Tamu	1) Pengembangan Ekonomi berbasis pertanian, ekonomi kerakyatan dan Pengembangan pariwisata	Meningkatnya perwujudan tata kelola pemerintahan yang baik (S13)	Semua Kabupaten/Kota, Semua Kecamatan, Semua Kelurahan	Persentase Rata-rata Kinerja Pelayanan Adminstrasi Perkantoran terpenuhi		Jumlah tamu yang di fasilitasi kunjungannya	500 orang	persentase kebutuhan umum perangkat daerah yang terpenuhi	100 %	12,000,000	12,000,000	
3	27	01	2.06	09	Penyelenggaraan Rapat Koordinasi dan Konsultasi SKPD	1) Pengembangan Ekonomi berbasis pertanian, ekonomi kerakyatan dan Pengembangan pariwisata	Meningkatnya perwujudan tata kelola pemerintahan yang baik (S13)	Semua Kabupaten/Kota, Semua Kecamatan, Semua Kelurahan	Persentase Rata-rata Kinerja Pelayanan Adminstrasi Perkantoran terpenuhi		Jumlah rapat koordinasi dan konsultasi SKPD yang diselenggarakan	98 Kali	persentase kebutuhan umum perangkat daerah yang terpenuhi	100 %	677,301,432	677,301,432	
3	**27**	**01**	2.07		**Pengadaan Barang Milik Daerah Penunjang Urusan Pemerintah Daerah**										**794,000,000**	**794,000,000**	
3	27	01	2.07	02	Pengadaan Kendaraan Dinas Operasional atau Lapangan	1) Pengembangan Ekonomi berbasis pertanian, ekonomi kerakyatan dan Pengembangan pariwisata	Meningkatnya perwujudan tata kelola pemerintahan yang baik (S13)	Semua Kabupaten/Kota, Semua Kecamatan, Semua Kelurahan	Persentase Rata-rata Kinerja Pelayanan Adminstrasi Perkantoran terpenuhi		Jumlah Kendaraan Dinas operasional atau lapangan yang diadakan	1 unit	Persentase barang milik daerah penunjang urusan pemerintah daerah yang diadakan	100 %	550,000,000	550,000,000	
3	27	01	2.07	05	Pengadaan Mebel	1) Pengembangan Ekonomi berbasis pertanian, ekonomi kerakyatan dan Pengembangan pariwisata	Meningkatnya perwujudan tata kelola pemerintahan yang baik (S13)	Semua Kabupaten/Kota, Semua Kecamatan, Semua Kelurahan	Persentase Rata-rata Kinerja Pelayanan Adminstrasi Perkantoran terpenuhi		Jumlah mebel yang diadakan	12 unit	Persentase barang milik daerah penunjang urusan pemerintah daerah yang diadakan	100 %	30,000,000	30,000,000	
3	27	01	2.07	06	Pengadaan Peralatan dan Mesin Lainnya	1) Pengembangan Ekonomi berbasis pertanian, ekonomi kerakyatan dan Pengembangan pariwisata	Meningkatnya perwujudan tata kelola pemerintahan yang baik (S13)	Semua Kabupaten/Kota, Semua Kecamatan, Semua Kelurahan	Persentase Rata-rata Kinerja Pelayanan Adminstrasi Perkantoran terpenuhi		Jumlah peralatan / mesin lainnya yang diadakan	2 unit	Persentase barang milik daerah penunjang urusan pemerintah daerah yang diadakan	100 %	50,000,000	50,000,000	
3	27	01	2.07	10	Pengadaan Sarana dan Prasarana Gedung Kantor atau Bangunan Lainnya	1) Pengembangan Ekonomi berbasis pertanian, ekonomi kerakyatan dan Pengembangan pariwisata	Meningkatnya perwujudan tata kelola pemerintahan yang baik (S13)	Semua Kabupaten/Kota, Semua Kecamatan, Semua Kelurahan	Persentase Rata-rata Kinerja Pelayanan Adminstrasi Perkantoran terpenuhi		Jumlah sarana dan prasana yang diadakan	10 unit	Persentase barang milik daerah penunjang urusan pemerintah daerah yang diadakan	100 %	164,000,000	164,000,000	
3	**27**	**01**	2.08		**Penyediaan Jasa Penunjang Urusan Pemerintahan Daerah**										**418,159,473**	**418,159,473**	
3	27	01	2.08	01	Penyediaan Jasa Surat Menyurat	1) Pengembangan Ekonomi berbasis pertanian, ekonomi kerakyatan dan Pengembangan pariwisata	Meningkatnya perwujudan tata kelola pemerintahan yang baik (S13)		Persentase Rata-rata Kinerja Pelayanan Adminstrasi Perkantoran terpenuhi		Jumlah surat masuk dan keluar yang disediakan	2500 Surat	peersentase kebutuhan jasa penunjang urusan pemerintahan daerah yang terpenuhi	100 %	2,759,473	2,759,473	
3	27	01	2.08	02	Penyediaan Jasa Komunikasi, Sumber Daya Air dan Listrik	1) Pengembangan Ekonomi berbasis pertanian, ekonomi kerakyatan dan Pengembangan pariwisata	Meningkatnya perwujudan tata kelola pemerintahan yang baik (S13)	Semua Kabupaten/Kota, Semua Kecamatan, Semua Kelurahan	Persentase Rata-rata Kinerja Pelayanan Adminstrasi Perkantoran terpenuhi		Jumlah rekening telepon, listrik dan air yang terbayarkan	444 Rekening	peersentase kebutuhan jasa penunjang urusan pemerintahan daerah yang terpenuhi	100 %	155,000,000	155,000,000	

Program dan Kegiatan Perangkat Daerah
Kabupaten Luwu Timur
Tahun 2022

Unit Organisasi : 3.27.0.00.0.00.01.00 Dinas Pertanian
Sub Unit Organisasi : 3.27.0.00.0.00.01.00 Dinas Pertanian

Kode					Urusan/ Bidang Urusan Pemerintahan Daerah Dan Program/ Kegiatan	Prioritas Daerah	Sasaran Daerah	Lokasi	Indikator Kinerja						Pagu Indikatif (Rp.)	Prakiraan Maju (Rp.)	Keterangan
									Capaian Program		Keluaran Sub Kegiatan		Hasil Kegiatan				
									Tolok Ukur	Target	Tolok Ukur	Target	Tolok Ukur	Target			Prioritas Pembangunan Nasional
3	27	01	2.08	04	Penyediaan Jasa Pelayanan Umum Kantor	1) Pengembangan Ekonomi berbasis pertanian, ekonomi kerakyatan dan Pengembangan pariwisata	Meningkatnya perwujudan tata kelola pemerintahan yang baik (S13)	Semua Kabupaten/Kota, Semua Kecamatan, Semua Kelurahan	Persentase Rata-rata Kinerja Pelayanan Adminstrasi Perkantoran terpenuhi		Jumlah jasa tenaga pelayanan umum kantor	28 orang	peersentase kebutuhan jasa penunjang urusan pemerintahan daerah yang terpenuhi	100 %	260,400,000	260,400,000	
3	**27**	**01**	2.09		**Pemeliharaan Barang Milik Daerah Penunjang Urusan Pemerintahan Daerah**										**679,250,000**	**679,250,000**	
3	27	01	2.09	02	Penyediaan Jasa Pemeliharaan, Biaya Pemeliharaan, Pajak, dan Perizinan Kendaraan Dinas Operasional atau Lapangan	1) Pengembangan Ekonomi berbasis pertanian, ekonomi kerakyatan dan Pengembangan pariwisata	Meningkatnya perwujudan tata kelola pemerintahan yang baik (S13)	Semua Kabupaten/Kota, Semua Kecamatan, Semua Kelurahan	Persentase Rata-rata Kinerja Pelayanan Adminstrasi Perkantoran terpenuhi		Jumlah kendaraan dinas oprasional yang dipelihara dan dibayarkan pajaknya	186 unit	Persentase barang milik daerah penunjang urusan pemerintah daerah yang dipelihara	100 %	424,450,000	424,450,000	
3	27	01	2.09	06	Pemeliharaan Peralatan dan Mesin Lainnya	1) Pengembangan Ekonomi berbasis pertanian, ekonomi kerakyatan dan Pengembangan pariwisata	Meningkatnya perwujudan tata kelola pemerintahan yang baik (S13)	Semua Kabupaten/Kota, Semua Kecamatan, Semua Kelurahan	Persentase Rata-rata Kinerja Pelayanan Adminstrasi Perkantoran terpenuhi		Jumlah peralatan dan mesin lainnya yang dipelihara	81 unit	Persentase barang milik daerah penunjang urusan pemerintah daerah yang dipelihara	100 %	54,800,000	54,800,000	
3	27	01	2.09	09	Pemeliharaan/Rehabilitasi Gedung Kantor dan Bangunan Lainnya	1) Pengembangan Ekonomi berbasis pertanian, ekonomi kerakyatan dan Pengembangan pariwisata	Meningkatnya perwujudan tata kelola pemerintahan yang baik (S13)	Semua Kabupaten/Kota, Semua Kecamatan, Semua Kelurahan	Persentase Rata-rata Kinerja Pelayanan Adminstrasi Perkantoran terpenuhi		jumlah gedung kantor dan bangunan lainnya yang dipelihara/direhabilitasi	19 unit	Persentase barang milik daerah penunjang urusan pemerintah daerah yang dipelihara	100 %	200,000,000	200,000,000	
3	**27**	**02**			**PROGRAM PENYEDIAAN DAN PENGEMBANGAN SARANA PERTANIAN**										**8,434,000,000**	**8,434,000,000**	
3	**27**	**02**	2.01		**Pengawasan Penggunaan Sarana Pertanian**										**1,005,000,000**	**1,005,000,000**	
3	27	02	2.01	01	Pengawasan Penggunaan Sarana Pendukung Pertanian sesuai dengan Komoditas, Teknologi dan Spesifik Lokasi	1) Pengembangan Ekonomi berbasis pertanian, ekonomi kerakyatan dan Pengembangan pariwisata		Semua Kabupaten/Kota, Semua Kecamatan, Semua Kelurahan	persentase prasarana dan sarana pertanian yang di bangun		presentase capaian penggunaan brigade alsintan presentase tersalurnya pupuk subsidi sesuai kuota dan tepat sasaran	95 % 95 %	Termanfaatkannya prasarana dan sarana yang dibangun atau diadakan	100 %	130,000,000	130,000,000	
3	27	02	2.01	02	Pendampingan Penggunaan Sarana Pendukung Pertanian	1) Pengembangan Ekonomi berbasis pertanian, ekonomi kerakyatan dan Pengembangan pariwisata		Semua Kabupaten/Kota, Semua Kecamatan, Semua Kelurahan	persentase prasarana dan sarana pertanian yang di bangun		Presentase capaian kegiatan bantuan sarana pertanian yang didampingi	95 %	Termanfaatkannya prasarana dan sarana yang dibangun atau diadakan	100 %	875,000,000	875,000,000	
3	**27**	**02**	2.02		**Pengelolaan Sumber Daya Genetik (SDG) Hewan, Tumbuhan, dan Mikro Organisme Kewenangan Kabupaten/Kota**										**2,610,000,000**	**2,610,000,000**	
3	27	02	2.02	02	Peningkatan Kualitas SDG Hewan/Tanaman	1) Pengembangan Ekonomi berbasis pertanian, ekonomi kerakyatan dan Pengembangan pariwisata	Meningkatnya produksi bidang-bidang usaha perekonomian (S1)	Semua Kabupaten/Kota, Semua Kecamatan, Semua Kelurahan	persentase prasarana dan sarana pertanian yang di bangun		Jumlah Sara dan prasaran pendukung IB yang diadakan	4 Jenis	termanfaatkannya pengelolaan sumber daya genetik (SDG) hewan, tumbuhan mikroorganisme kewenagan	100 %	540,000,000	540,000,000	
3	27	02	2.02	03	Pemanfaatan SDG Hewan/Tanaman	1) Pengembangan Ekonomi berbasis pertanian, ekonomi kerakyatan dan Pengembangan pariwisata	Meningkatnya produksi bidang-bidang usaha perekonomian (S1)	Semua Kabupaten/Kota, Semua Kecamatan, Semua Kelurahan	persentase prasarana dan sarana pertanian yang di bangun		Jumlah Luas lahan tanaman kakao yang diektensifikasi/direhap/diremajakan (Ha)	129 Ha	termanfaatkannya pengelolaan sumber daya genetik (SDG) hewan, tumbuhan mikroorganisme kewenagan	100 %	2,070,000,000	2,070,000,000	
3	**27**	**02**	2.03		**Peningkatan Mutu dan Peredaran Benih/Bibit Ternak dan Tanaman Pakan Ternak serta Pakan dalam Daerah Kabupaten/Kota**										**699,000,000**	**699,000,000**	

Program dan Kegiatan Perangkat Daerah
Kabupaten Luwu Timur
Tahun 2022

Unit Organisasi : 3.27.0.00.0.00.01.00 Dinas Pertanian
Sub Unit Organisasi : 3.27.0.00.0.00.01.00 Dinas Pertanian

Kode					Urusan/ Bidang Urusan Pemerintahan Daerah Dan Program/ Kegiatan	Prioritas Daerah	Sasaran Daerah	Lokasi	Indikator Kinerja						Pagu Indikatif (Rp.)	Prakiraan Maju (Rp.)	Keterangan
									Capaian Program		Keluaran Sub Kegiatan		Hasil Kegiatan				Prioritas Pembangunan Nasional
									Tolok Ukur	Target	Tolok Ukur	Target	Tolok Ukur	Target			
3	27	02	2.03	02	Pengawasan Peredaran Bahan Pakan/Pakan, Benih/Bibit Hijauan Pakan Ternak	1) Pengembangan Ekonomi berbasis pertanian, ekonomi kerakyatan dan Pengembangan pariwisata	Meningkatnya produksi bidang-bidang usaha perekonomian (S1)	Semua Kabupaten/Kota, Semua Kecamatan, Semua Kelurahan	persentase prasarana dan sarana pertanian yang di bangun		Jumlah benih padi yang di produksi Jumlah bibit hortikultura yang dibagikan Jumlah bibit jagung yang dibagikan persentase peredaran bahan pakan/pakan,benih/bibit hijauan pakan ternak yang diawasi	8000 Kg 1000 Pohon 5000 Kg 100 %	termanfaatkannya peningkatan mutu dan peredaran benih/bibit ternak dan tanaman pakan dalam daerah kabupaten/ kota	100 %	699,000,000	699,000,000	
3	**27**	**02**	2.06		**Penyediaan Benih/Bibit Ternak dan Hijauan Pakan Ternak yang Sumbernya dalam 1 (satu) Daerah Kabupaten/Kota Lain**										**4,120,000,000**	**4,120,000,000**	
3	27	02	2.06	01	Pengadaan Benih/Bibit Ternak yang Sumbernya dari Daerah Kabupaten/Kota Lain	1) Pengembangan Ekonomi berbasis pertanian, ekonomi kerakyatan dan Pengembangan pariwisata	Meningkatnya produksi bidang-bidang usaha perekonomian (S1)	Semua Kabupaten/Kota, Semua Kecamatan, Semua Kelurahan	persentase prasarana dan sarana pertanian yang di bangun		Jumlah sapi betina yang diadakan Jumlah ternak sapi yang di gemukkan	140 Ekor 200 Ekor	termanfaatkannya penyediaan benih/ternak dan hijauan pakan ternak yang sumbernya dalam (satu)daerah	100 %	4,120,000,000	4,120,000,000	
3	**27**	**03**			**PROGRAM PENYEDIAAN DAN PENGEMBANGAN PRASARANA PERTANIAN**										**13,629,000,000**	**13,629,000,000**	
3	**27**	**03**	2.01		**Pengembangan Prasarana Pertanian**										**135,000,000**	**135,000,000**	
3	27	03	2.01	01	Pengelolaan Lahan Pertanian Pangan Berkelanjutan/LP2B, Kawasan Pertanian Pangan Berkelanjutan/KP2B dan Lahan Cadangan Pertanian Pangan Berkelanjutan/LCP2B	1) Pengembangan Ekonomi berbasis pertanian, ekonomi kerakyatan dan Pengembangan pariwisata	Meningkatnya produksi bidang-bidang usaha perekonomian (S1)		persentase prasarana pertanian yang dibangun		jumlah luas lahan pertanian pangan yang disertifikatkan Jumlah perda yang diterbitkan	14000 Ha 1 Dokumen	termanfaatkannya pengembangan prasarana pertanian	100 %	135,000,000	135,000,000	
3	**27**	**03**	2.02		**Pembangunan Prasarana Pertanian**										**13,494,000,000**	**13,494,000,000**	
3	27	03	2.02	01	Pembangunan, Rehabilitasi dan Pemeliharaan Jaringan Irigasi Usaha Tani	1) Pengembangan Ekonomi berbasis pertanian, ekonomi kerakyatan dan Pengembangan pariwisata	Meningkatnya produksi bidang-bidang usaha perekonomian (S1)	Semua Kabupaten/Kota, Semua Kecamatan, Semua Kelurahan	persentase prasarana pertanian yang dibangun		jumlah jaringan irigasi yang dibangun Jumlah sumber-sumber Air yang dibangun/rehab Panjang jides yang dibangun/rehab	2.5 KM 20 unit 2750 meter	termanfaatkannya prasarana pertanian	100 %	1,615,000,000	1,615,000,000	
3	27	03	2.02	02	Pembangunan, Rehabilitasi dan Pemeliharaan Embung Pertanian	1) Pengembangan Ekonomi berbasis pertanian, ekonomi kerakyatan dan Pengembangan pariwisata	Meningkatnya produksi bidang-bidang usaha perekonomian (S1)	Semua Kabupaten/Kota, Semua Kecamatan, Semua Kelurahan	persentase prasarana pertanian yang dibangun		jumlah embung yang dibangun	5 unit	termanfaatkannya prasarana pertanian	100 %	129,000,000	129,000,000	
3	27	03	2.02	03	Pembangunan, Rehabilitasi dan Pemeliharaan Jalan Usaha Tani	1) Pengembangan Ekonomi berbasis pertanian, ekonomi kerakyatan dan Pengembangan pariwisata	Meningkatnya produksi bidang-bidang usaha perekonomian (S1)	Semua Kabupaten/Kota, Semua Kecamatan, Semua Kelurahan	persentase prasarana pertanian yang dibangun		jumlah jalan usaha tani yang dibangun Jumlah panjang jalan produksi yang dibangun/ditingkatkan	78347 meter 33135 meter	termanfaatkannya prasarana pertanian	100 %	11,000,000,000	11,000,000,000	
3	27	03	2.02	04	Pembangunan, Rehabilitasi dan Pemeliharaan DAM Parit	1) Pengembangan Ekonomi berbasis pertanian, ekonomi kerakyatan dan Pengembangan pariwisata	Meningkatnya produksi bidang-bidang usaha perekonomian (S1)	Semua Kabupaten/Kota, Semua Kecamatan, Semua Kelurahan	persentase prasarana pertanian yang dibangun		jumlah dam parit yang dibangun	5 unit	termanfaatkannya prasarana pertanian	100 %	712,000,000	712,000,000	

Program dan Kegiatan Perangkat Daerah
Kabupaten Luwu Timur
Tahun 2022

Unit Organisasi : 3.27.0.00.0.00.01.00 Dinas Pertanian
Sub Unit Organisasi : 3.27.0.00.0.00.01.00 Dinas Pertanian

Kode					Urusan/ Bidang Urusan Pemerintahan Daerah Dan Program/ Kegiatan	Prioritas Daerah	Sasaran Daerah	Lokasi	Indikator Kinerja						Pagu Indikatif (Rp.)	Prakiraan Maju (Rp.)	Keterangan
									Capaian Program		Keluaran Sub Kegiatan		Hasil Kegiatan				
									Tolok Ukur	Target	Tolok Ukur	Target	Tolok Ukur	Target			Prioritas Pembangunan Nasional
3	27	03	2.02	06	Pembangunan, Rehabilitasi dan Pemeliharaan Pintu Air	1) Pengembangan Ekonomi berbasis pertanian, ekonomi kerakyatan dan Pengembangan pariwisata	Meningkatnya produksi bidang-bidang usaha perekonomian (S1)	Semua Kabupaten/Kota, Semua Kecamatan, Semua Kelurahan	persentase prasarana pertanian yang dibangun		jumlah pintu air yang dibangun	20 unit	termanfaatkannya prasarana pertanian	100 %	38,000,000	38,000,000	
3	**27**	**04**			**PROGRAM PENGENDALIAN KESEHATAN HEWAN DAN KESEHATAN MASYARAKAT VETERINER**										**434,000,000**	**434,000,000**	
3	**27**	**04**	2.01		**Penjaminan Kesehatan Hewan, Penutupan dan Pembukaan Daerah Wabah Penyakit Hewan Menular Dalam Daerah Kabupaten/Kota**										**329,000,000**	**329,000,000**	
3	27	04	2.01	01	Pengendalian dan Penanggulangan Penyakit Hewan dan Zoonosis	1) Pengembangan Ekonomi berbasis pertanian, ekonomi kerakyatan dan Pengembangan pariwisata		Semua Kabupaten/Kota, Semua Kecamatan, Semua Kelurahan	presentase pengendalian kesehatan hewan dan kesehatan masyarakat veteriner		jumlah hewan yang terlayani kesehatannya	30500 ekor	termanfaatkannya penjaminan kesehatan hewan, penutupan dan pembukaan daerah wabah penyakit hewan menular dalam daerah kabupaten/kota	100 %`	329,000,000	329,000,000	
3	**27**	**04**	2.04		**Penerapan dan Pengawasan Persyaratan Teknis Kesehatan Masyarakat Veteriner**										**105,000,000**	**105,000,000**	
3	27	04	2.04	01	Pendampingan Unit Usaha Hewan dan Produk Hewan	1) Pengembangan Ekonomi berbasis pertanian, ekonomi kerakyatan dan Pengembangan pariwisata	Meningkatnya produksi bidang-bidang usaha perekonomian (S1)	Semua Kabupaten/Kota, Semua Kecamatan, Semua Kelurahan	presentase pengendalian kesehatan hewan dan kesehatan masyarakat veteriner		Pjumlah capaian statistik peternakan	1 dokumen	terlaksananya penerapan dan pengawasan persyaratan teknis kesehatan masyarakat veteriner	100 %	105,000,000	105,000,000	
3	**27**	**05**			**PROGRAM PENGENDALIAN DAN PENANGGULANGAN BENCANA PERTANIAN**										**680,000,000**	**680,000,000**	
3	**27**	**05**	2.01		**Pengendalian dan Penanggulangan Bencana Pertanian Kabupaten/Kota**										**680,000,000**	**680,000,000**	
3	27	05	2.01	01	Pengendalian Organisme Pengganggu Tumbuhan (OPT) Tanaman Pangan, Hortikultura, dan Perkebunan	1) Pengembangan Ekonomi berbasis pertanian, ekonomi kerakyatan dan Pengembangan pariwisata	Meningkatnya produksi bidang-bidang usaha perekonomian (S1)	Semua Kabupaten/Kota, Semua Kecamatan, Semua Kelurahan	persentase pengendalian dan penanggulangan bencana pertanian		persentase luas serangan opt yang dikendalikan	95 %	terlaksanannya pengendalian dan penanggulangan bencana pertanian kabupaten/ kota	100 %	680,000,000	680,000,000	
3	**27**	**07**			**PROGRAM PENYULUHAN PERTANIAN**										**4,866,990,648**	**4,866,990,648**	
3	**27**	**07**	2.01		**Pelaksanaan Penyuluhan Pertanian**										**4,866,990,648**	**4,866,990,648**	
3	27	07	2.01	01	Peningkatan Kapasitas Kelembagaan Penyuluhan Pertanian di Kecamatan dan Desa	1) Pengembangan Ekonomi berbasis pertanian, ekonomi kerakyatan dan Pengembangan pariwisata	Meningkatnya produksi bidang-bidang usaha perekonomian (S1)		persentase penyuluh pertanian yang meningkat kapasitasnya		Jumlah dokumen programa yang disusun jumlah penyuluh yang ditingkatkan kapasitasnya Jumlah penyuluh yang mengikuti sosialisasi bimtek/diklat Jumlah petugas inseminator yang ditingkatkan kapasitasnya Jumlah rekomendasi teknis yang ditindak lanjuti	11 Dokumen 75 orang 200 orang 5 orang 6 Dokumen	meningkatnya kapasitas kelembagaan penyuluh pertanian	100 %	308,000,000	308,000,000	
3	27	07	2.01	02	Pengembangan Kapasitas Kelembagaan Petani di Kecamatan dan Desa	1) Pengembangan Ekonomi berbasis pertanian, ekonomi kerakyatan dan Pengembangan pariwisata	Meningkatnya produksi bidang-bidang usaha perekonomian (S1)	Semua Kabupaten/Kota, Semua Kecamatan, Semua Kelurahan	persentase penyuluh pertanian yang meningkat kapasitasnya		Jumlah data base kepenyuluhan yang disusun jumlah kelompok tani yang dilatih Jumlah kelompok tani yang dilatih Jumlah musyawarah tani (tudang sipulung) yang dilaksanakan	2 Dokumen 126 kelompok 12 kelompok 19 kali	meningkatnya kapasitas kelembagaan penyuluh pertanian	100 %	4,558,990,648	4,558,990,648	
														TOTAL	**53,934,598,412**	**53,934,598,412**	

Program dan Kegiatan Perangkat Daerah
Kabupaten Luwu Timur
Tahun 2022

Unit Organisasi : 3.26.2.19.2.22.01.0000 Dinas Pariwisata,Kebudayaan, Kepemudaan dan Olahraga
Sub Unit Organisasi : 3.26.2.19.2.22.01.0000 Dinas Pariwisata,Kebudayaan, Kepemudaan dan Olahraga

Kode					Urusan/ Bidang Urusan Pemerintahan Daerah Dan Program/ Kegiatan	Prioritas Daerah	Sasaran Daerah	Lokasi	Indikator Kinerja						Pagu Indikatif (Rp.)	Prakiraan Maju (Rp.)	Keterangan
									Capaian Program		Keluaran Sub Kegiatan		Hasil Kegiatan				
									Tolok Ukur	Target	Tolok Ukur	Target	Tolok Ukur	Target			Prioritas Pembangunan Nasional
2					**URUSAN PEMERINTAHAN WAJIB YANG TIDAK BERKAITAN DENGAN PELAYANAN DASAR**												
2	**19**				**URUSAN PEMERINTAHAN BIDANG KEPEMUDAAN DAN OLAHRAGA**										**14,818,755,496**	**9,777,268,699**	
2	**19**	**01**			**PROGRAM PENUNJANG URUSAN PEMERINTAHAN DAERAH KABUPATEN/KOTA**										**4,943,928,093**	**4,993,428,699**	
2	**19**	**01**	2.01		**Perencanaan, Penganggaran, dan Evaluasi Kinerja Perangkat Daerah**										**68,999,394**	**74,000,000**	
2	19	01	2.01	01	Penyusunan Dokumen Perencanaan Perangkat Daerah	5) Perbaikan tatakelola pemerintahan dan pelayanan publik		Kab. Luwu Timur, Malili, Puncuk Indah	Persentase rata-rata kinerja pelayanan administrasi perkantoran terpenuhi (%)		Jumlah Dokumen Perencanaan yang disusun tepat waktu	2 Dokumen			33,999,931	37,000,000	
2	19	01	2.01	02	Koordinasi dan Penyusunan Dokumen RKA-SKPD	5) Perbaikan tatakelola pemerintahan dan pelayanan publik		Kab. Luwu Timur, Malili, Puncuk Indah	Persentase rata-rata kinerja pelayanan administrasi perkantoran terpenuhi (%)		Jumlah dokumen RKA SKPD yang disusun tepat Waktu	2 Dokumen			9,999,865	11,000,000	
2	19	01	2.01	04	Koordinasi dan Penyusunan DPA-SKPD	5) Perbaikan tatakelola pemerintahan dan pelayanan publik		Kab. Luwu Timur, Malili, Puncuk Indah	Persentase rata-rata kinerja pelayanan administrasi perkantoran terpenuhi (%)		Jumlah dokumen DPA SKPD yang disusun tepat Waktu	2 Dokumen			9,999,863	11,000,000	
2	19	01	2.01	07	Evaluasi Kinerja Perangkat Daerah	5) Perbaikan tatakelola pemerintahan dan pelayanan publik		Kab. Luwu Timur, Malili, Puncuk Indah	Persentase rata-rata kinerja pelayanan administrasi perkantoran terpenuhi (%)		Jumlah Laporan Kinerja Perangkat Daerah yang disusun tepat waktu	10 Dokumen			14,999,735	15,000,000	
2	**19**	**01**	2.02		**Administrasi Keuangan Perangkat Daerah**										**3,577,228,075**	**3,578,228,075**	
2	19	01	2.02	01	Penyediaan Gaji dan Tunjangan ASN	5) Perbaikan tatakelola pemerintahan dan pelayanan publik		Kab. Luwu Timur, Malili, Puncuk Indah	Persentase rata-rata kinerja pelayanan administrasi perkantoran terpenuhi (%)		Jumlah ASN yang gaji dan tunjangannya terbayarkan	26 orang			3,505,320,050	3,505,320,050	
2	19	01	2.02	07	Koordinasi dan Penyusunan Laporan Keuangan Bulanan/Triwulanan/Semesteran SKPD	5) Perbaikan tatakelola pemerintahan dan pelayanan publik		Kab. Luwu Timur, Malili, Puncuk Indah	Persentase rata-rata kinerja pelayanan administrasi perkantoran terpenuhi (%)		Jumlah laporan keuangan perangkat daerah yang disusun tepat waktu	4 Dokumen			71,908,025	72,908,025	
2	**19**	**01**	2.03		**Administrasi Barang Milik Daerah pada Perangkat Daerah**										**17,379,881**	**18,379,881**	
2	19	01	2.03	06	Penatausahaan Barang Milik Daerah pada SKPD	5) Perbaikan tatakelola pemerintahan dan pelayanan publik		Kab. Luwu Timur, Malili, Puncuk Indah	Persentase rata-rata kinerja pelayanan administrasi perkantoran terpenuhi (%)		Jumlah laporan penatausahaan Barang Milik Daerah SKPD yang disusun tepat waktu	4 Dokumen			17,379,881	18,379,881	
2	**19**	**01**	2.05		**Administrasi Kepegawaian Perangkat Daerah**										**173,670,093**	**177,170,093**	
2	19	01	2.05	02	Pengadaan Pakaian Dinas Beserta Atribut Kelengkapannya	5) Perbaikan tatakelola pemerintahan dan pelayanan publik			Persentase rata-rata kinerja pelayanan administrasi perkantoran terpenuhi (%)						37,500,000	40,000,000	
2	19	01	2.05	03	Pendataan dan Pengolahan Administrasi Kepegawaian	5) Perbaikan tatakelola pemerintahan dan pelayanan publik		Kab. Luwu Timur, Malili, Puncuk Indah	Persentase rata-rata kinerja pelayanan administrasi perkantoran terpenuhi (%)		Jumlah Laporan data administrasi kepegawaian yang dimutakhirkan	12 Dokumen			86,170,093	87,170,093	
2	19	01	2.05	11	Bimbingan Teknis Implementasi Peraturan Perundang-Undangan	5) Perbaikan tatakelola pemerintahan dan pelayanan publik		Kab. Luwu Timur, Malili, Puncuk Indah	Persentase rata-rata kinerja pelayanan administrasi perkantoran terpenuhi (%)		Jumlah Pegawai yang mengikuti Bimbingan Teknis Implementasi Peraturan Perundang Undangan	7 orang			50,000,000	50,000,000	
2	**19**	**01**	2.06		**Administrasi Umum Perangkat Daerah**										**711,931,650**	**749,931,650**	
2	19	01	2.06	01	Penyediaan Komponen Instalasi Listrik/Penerangan Bangunan Kantor	5) Perbaikan tatakelola pemerintahan dan pelayanan publik		Kab. Luwu Timur, Malili, Puncuk Indah	Persentase rata-rata kinerja pelayanan administrasi perkantoran terpenuhi (%)		Jumlah komponen instalasi listrik/penerangan bangunan kantor yang disediakan	17 Jenis			27,472,950	28,472,950	

Program dan Kegiatan Perangkat Daerah
Kabupaten Luwu Timur
Tahun 2022

Unit Organisasi : 3.26.2.19.2.22.01.0000 Dinas Pariwisata,Kebudayaan, Kepemudaan dan Olahraga
Sub Unit Organisasi : 3.26.2.19.2.22.01.0000 Dinas Pariwisata,Kebudayaan, Kepemudaan dan Olahraga

Kode					Urusan/ Bidang Urusan Pemerintahan Daerah Dan Program/ Kegiatan	Prioritas Daerah	Sasaran Daerah	Lokasi	Indikator Kinerja						Pagu Indikatif (Rp.)	Prakiraan Maju (Rp.)	Keterangan
									Capaian Program		Keluaran Sub Kegiatan		Hasil Kegiatan				
									Tolok Ukur	Target	Tolok Ukur	Target	Tolok Ukur	Target			Prioritas Pembangunan Nasional
2	19	01	2.06	02	Penyediaan Peralatan dan Perlengkapan Kantor	5) Perbaikan tatakelola pemerintahan dan pelayanan publik		Kab. Luwu Timur, Malili, Puncuk Indah	Persentase rata-rata kinerja pelayanan administrasi perkantoran terpenuhi (%)		Jumlah Peralatan dan Perlengkapan Kantor yang disediakan	10 Unit			116,736,300	150,736,300	
2	19	01	2.06	04	Penyediaan Bahan Logistik Kantor	5) Perbaikan tatakelola pemerintahan dan pelayanan publik		Kab. Luwu Timur, Malili, Puncuk Indah	Persentase rata-rata kinerja pelayanan administrasi perkantoran terpenuhi (%)		Jumlah Bahan Logistik Kantor yang disediakan	2 Jenis			10,303,500	11,303,500	
2	19	01	2.06	05	Penyediaan Barang Cetakan dan Penggandaan	5) Perbaikan tatakelola pemerintahan dan pelayanan publik		Kab. Luwu Timur, Malili, Puncuk Indah	Persentase rata-rata kinerja pelayanan administrasi perkantoran terpenuhi (%)		Jumlah Barang Cetakan dan Penggandaan yang disediakan	3 Jenis			29,999,900	30,999,900	
2	19	01	2.06	06	Penyediaan Bahan Bacaan dan Peraturan Perundang-undangan	5) Perbaikan tatakelola pemerintahan dan pelayanan publik		Kab. Luwu Timur, Malili, Puncuk Indah	Persentase rata-rata kinerja pelayanan administrasi perkantoran terpenuhi (%)		Jumlah Bahan Bacaan dan Peraturan Perundang-undangan yang disediakan	72 Eks			7,500,000	7,500,000	
2	19	01	2.06	08	Fasilitasi Kunjungan Tamu	5) Perbaikan tatakelola pemerintahan dan pelayanan publik		Kab. Luwu Timur, Malili, Puncuk Indah	Persentase rata-rata kinerja pelayanan administrasi perkantoran terpenuhi (%)		Jumlah tamu yang difasilitasi kunjungannya	2500 Kotak			25,245,000	26,245,000	
2	19	01	2.06	09	Penyelenggaraan Rapat Koordinasi dan Konsultasi SKPD			Kab. Luwu Timur, Malili, Puncuk Indah	Persentase rata-rata kinerja pelayanan administrasi perkantoran terpenuhi (%)		Jumlah Kunjungan kerja dalam daerah yang dilaksankan Jumlah Rapat Koordinasi dan Konsultasi SKPD yang diselenggarakan	785 Kali 75 Kali			494,674,000	494,674,000	
2	**19**	**01**	2.08		**Penyediaan Jasa Penunjang Urusan Pemerintahan Daerah**										**302,999,000**	**302,999,000**	
2	19	01	2.08	01	Penyediaan Jasa Surat Menyurat	5) Perbaikan tatakelola pemerintahan dan pelayanan publik		Kab. Luwu Timur, Malili, Puncuk Indah	Persentase rata-rata kinerja pelayanan administrasi perkantoran terpenuhi (%)		Jumlah surat masuk dan keluar yang diadministrasikan	2000 Surat			3,999,000	3,999,000	
2	19	01	2.08	02	Penyediaan Jasa Komunikasi, Sumber Daya Air dan Listrik	5) Perbaikan tatakelola pemerintahan dan pelayanan publik		Kab. Luwu Timur, Malili, Puncuk Indah	Persentase rata-rata kinerja pelayanan administrasi perkantoran terpenuhi (%)		Jumlah rekening telepon, listrik dan air yang terbayarkan	48 Rek/Bln			50,000,000	50,000,000	
2	19	01	2.08	04	Penyediaan Jasa Pelayanan Umum Kantor	5) Perbaikan tatakelola pemerintahan dan pelayanan publik		Kab. Luwu Timur, Malili, Puncuk Indah	Persentase rata-rata kinerja pelayanan administrasi perkantoran terpenuhi (%)		Jumlah jasa tenaga pelayanan umum kantor yang disediakan	18 Orang			249,000,000	249,000,000	
2	**19**	**01**	2.09		**Pemeliharaan Barang Milik Daerah Penunjang Urusan Pemerintahan Daerah**										**91,720,000**	**92,720,000**	
2	19	01	2.09	02	Penyediaan Jasa Pemeliharaan, Biaya Pemeliharaan, Pajak, dan Perizinan Kendaraan Dinas Operasional atau Lapangan	5) Perbaikan tatakelola pemerintahan dan pelayanan publik		Kab. Luwu Timur, Malili, Puncuk Indah	Persentase rata-rata kinerja pelayanan administrasi perkantoran terpenuhi (%)		Jumlah kendaraan Dinas operasional yang dipelihara dan dibayarkan pajaknya	12 Unit			48,220,000	48,220,000	
2	19	01	2.09	06	Pemeliharaan Peralatan dan Mesin Lainnya	5) Perbaikan tatakelola pemerintahan dan pelayanan publik		Kab. Luwu Timur, Malili, Puncuk Indah	Persentase rata-rata kinerja pelayanan administrasi perkantoran terpenuhi (%)		Jumlah peralatan dan mesin lainnya yang dipelihara	60 Unit			18,000,000	18,000,000	
2	19	01	2.09	09	Pemeliharaan/Rehabilitasi Gedung Kantor dan Bangunan Lainnya	5) Perbaikan tatakelola pemerintahan dan pelayanan publik		Kab. Luwu Timur, Malili, Puncuk Indah	Persentase rata-rata kinerja pelayanan administrasi perkantoran terpenuhi (%)		Jumlah Gedung Kantor dan Bangunan Lainnya yang dipelihara/direhabilitasi	1 Unit			25,500,000	26,500,000	

Program dan Kegiatan Perangkat Daerah
Kabupaten Luwu Timur
Tahun 2022

Unit Organisasi : 3.26.2.19.2.22.01.0000 Dinas Pariwisata,Kebudayaan, Kepemudaan dan Olahraga
Sub Unit Organisasi : 3.26.2.19.2.22.01.0000 Dinas Pariwisata,Kebudayaan, Kepemudaan dan Olahraga

Kode					Urusan/ Bidang Urusan Pemerintahan Daerah Dan Program/ Kegiatan	Prioritas Daerah	Sasaran Daerah	Lokasi	Indikator Kinerja						Pagu Indikatif (Rp.)	Prakiraan Maju (Rp.)	Keterangan
									Capaian Program		Keluaran Sub Kegiatan		Hasil Kegiatan				
									Tolok Ukur	Target	Tolok Ukur	Target	Tolok Ukur	Target			Prioritas Pembangunan Nasional
2	**19**	**02**			**PROGRAM PENGEMBANGAN KAPASITAS DAYA SAING KEPEMUDAAN**										**3,116,185,470**	**0**	
2	**19**	**02**	2.01		**Penyadaran, Pemberdayaan, dan Pengembangan Pemuda dan Kepemudaan Terhadap Pemuda Pelopor Kabupaten/Kota, Wirausaha Muda Pemula, dan Pemuda Kader Kabupaten/Kota**										**2,602,490,804**	**0**	
2	19	02	2.01	01	Koordinasi, Sinkronisasi dan Penyelenggaraan Peningkatan Kapasitas Daya Saing Pemuda Pelopor	2) Peningkatan kualitas sumber daya manusia		Kab. Luwu Timur, Malili, Puncuk Indah	Persentase peningkatan Pembinaan organisasi Pemuda yang ada diwilayah Luwu Timur (%)		Jumlah Pemuda Pemudi yang mengikuti Pembinaan Pemuda Pelopor Jumlah Peserta utusan Kab. Luwu Timur yang mengikuti kegiatan seleksi Pertukaran Pemuda antar Provinsi (PPAP) di tingkat provinsi	2 Orang 4 Orang			82,314,901	0	
2	19	02	2.01	02	Koordinasi, Sinkronisasi dan Penyelenggaraan Peningkatan Kapasitas Daya Saing Wira Usaha Pemula	2) Peningkatan kualitas sumber daya manusia		Kab. Luwu Timur, Malili, Puncuk Indah	Persentase peningkatan Pembinaan organisasi Pemuda yang ada diwilayah Luwu Timur (%)		Jumlah kegiatan pameran yang di laksanakan/ ikuti	1 Keg.			50,227,796	0	
2	19	02	2.01	03	Koordinasi, Sinkronisasi dan Penyelenggaraan Peningkatan Kapasitas Daya Saing Pemuda Kader Kabupaten/Kota	2) Peningkatan kualitas sumber daya manusia		Kab. Luwu Timur, Malili, Puncuk Indah	Persentase peningkatan Pembinaan organisasi Pemuda yang ada diwilayah Luwu Timur (%)		Jumlah peserta didik yang mengikuti kegiatan BINLAT Calon Polisi Tk. Kab	30 Orang			200,000,000	0	
2	19	02	2.01	06	Perencanaan, Pengadaan, Pemanfaatan, Pemeliharaan, dan Pengawasan Prasarana dan Sarana Kepemudaan Kab/Kota	2) Peningkatan kualitas sumber daya manusia		Kab. Luwu Timur, Malili, Puncuk Indah	Persentase peningkatan Pembinaan organisasi Pemuda yang ada diwilayah Luwu Timur (%)		Jumlah sarana dan prasarana kepemudaan yang di bangun/disediakan	1 Unit			350,000,000	0	
2	19	02	2.01	09	Penyelenggaraan Seleksi dan Pelatihan Pasukan Pengibar Bendera	2) Peningkatan kualitas sumber daya manusia		Kab. Luwu Timur, Malili, Puncuk Indah	Persentase peningkatan Pembinaan organisasi Pemuda yang ada diwilayah Luwu Timur (%)		Jumlah peserta didik yang mengikuti kegiatan pelatihan paskiba TK. Kecamatan/Tk. Kabupaten	817 Orang			1,919,948,107	0	
2	**19**	**02**	2.02		**Pemberdayaan dan Pengembangan Organisasi Kepemudaan Tingkat Daerah Kabupaten/Kota**										**513,694,666**	**0**	
2	19	02	2.02	02	Peningkatan Kapasitas Pemuda dan Organisasi Kepemudaan Kabupaten/Kota	2) Peningkatan kualitas sumber daya manusia		Kab. Luwu Timur, Malili, Puncuk Indah	Persentase peningkatan Pembinaan organisasi Pemuda yang ada diwilayah Luwu Timur (%)		Jumlah organisasi pemuda yang dibina	35 OKP			513,694,666	0	
2	**19**	**03**			**PROGRAM PENGEMBANGAN KAPASITAS DAYA SAING KEOLAHRAGAAN**										**6,258,641,933**	**4,783,840,000**	
2	**19**	**03**	2.01		**Pembinaan dan Pengembangan Olahraga Pendidikan pada Jenjang Pendidikan yang menjadi Kewenangan Daerah Kabupaten/Kota**										**3,746,340,000**	**4,783,840,000**	
2	19	03	2.01	03	Koordinasi, Sinkronisasi dan Pelaksanaan Penyediaan Sarana dan Prasarana Olahraga Kabupaten/Kota	2) Peningkatan kualitas sumber daya manusia		Kab. Luwu Timur, Malili, Puncuk Indah	Persentase Peningkatan Pengelolaan Database Olahraga yang ada di Luwu Timur (%)		Jumlah sarana dan prasarana olahraga di tiap kecamatanan di bangun	10 Unit			3,746,340,000	4,783,840,000	
2	**19**	**03**	2.02		**Penyelenggaraan Kejuaraan Olahraga Tingkat Daerah Kabupaten/Kota**										**918,484,541**	**0**	
2	19	03	2.02	02	Penyelenggaraan Kejuaraan dan Pekan Olahraga Tingkat Kabupaten/Kota	2) Peningkatan kualitas sumber daya manusia		Kab. Luwu Timur, Malili, Puncuk Indah	Persentase Peningkatan Pengelolaan Database Olahraga yang ada di Luwu Timur (%)		Jumlah kegiatan Olahraga berbakat yang dilaksanakan /diikuti Jumlah kegiatan Olahraga Unggulan daerah yang dilaksanakan/diikuti	1 Cabor 1 Cabor			414,992,881	0	

Program dan Kegiatan Perangkat Daerah
Kabupaten Luwu Timur
Tahun 2022

Unit Organisasi : 3.26.2.19.2.22.01.0000 Dinas Pariwisata,Kebudayaan, Kepemudaan dan Olahraga
Sub Unit Organisasi : 3.26.2.19.2.22.01.0000 Dinas Pariwisata,Kebudayaan, Kepemudaan dan Olahraga

Kode					Urusan/ Bidang Urusan Pemerintahan Daerah Dan Program/ Kegiatan	Prioritas Daerah	Sasaran Daerah	Lokasi	Indikator Kinerja						Pagu Indikatif (Rp.)	Prakiraan Maju (Rp.)	Keterangan
									Capaian Program		Keluaran Sub Kegiatan		Hasil Kegiatan				
									Tolok Ukur	Target	Tolok Ukur	Target	Tolok Ukur	Target			Prioritas Pembangunan Nasional
2	19	03	2.02	03	Partisipasi dan Keikutsertaan dalam Penyelenggaraan Kejuaraan	2) Peningkatan kualitas sumber daya manusia		Kab. Luwu Timur, Malili, Puncuk Indah	Persentase Peningkatan Pengelolaan Database Olahraga yang ada di Luwu Timur (%)		Jumlah Pelajar yang mengikuti Event Liga Pelajar Jumlah Peserta Olahraga Pelajar yang mengikuti Event Olahraga Pelajar di Tk. Kabupaten dan Provinsi	40 Orang 40 Orang			503,491,660	0	
2	**19**	**03**	2.03		**Pembinaan dan Pengembangan Olahraga Prestasi Tingkat Daerah Provinsi**										**132,496,530**	**0**	
2	19	03	2.03	03	Pembinaan dan Pengembangan Atlet Berprestasi Kabupaten/Kota	2) Peningkatan kualitas sumber daya manusia		Kab. Luwu Timur, Malili, Puncuk Indah	Persentase Peningkatan Pengelolaan Database Olahraga yang ada di Luwu Timur (%)		Jumlah Pelajar yang mengikuti pembinaan cabang olahraga berprestasi	40 Orang			119,999,230	0	
2	19	03	2.03	05	Koordinasi dan Sinkronisasi Penyediaan Data dan Informasi Sektoral Olahraga	2) Peningkatan kualitas sumber daya manusia		Kab. Luwu Timur, Semua Kecamatan, Semua Kelurahan	Persentase Peningkatan Pengelolaan Database Olahraga yang ada di Luwu Timur (%)		Jumlah dokumen Inventarisasi Organisasi dan sarana prasarana olahraga	1 Dokumen			12,497,300	0	
2	**19**	**03**	2.04		**Pembinaan dan Pengembangan Organisasi Olahraga**										**1,135,997,327**	**0**	
2	19	03	2.04	02	Pengembangan Organisasi Keolahragaan	2) Peningkatan kualitas sumber daya manusia		Kab. Luwu Timur, Malili, Puncuk Indah	Persentase Peningkatan Pengelolaan Database Olahraga yang ada di Luwu Timur (%)		Jumlah organisasi olahraga yang dibina	3 Cabor			135,997,327	0	
2	19	03	2.04	03	Peningkatan Kerja Sama Organisasi Keolahragaan Kabupaten/Kota Dengan Lembaga Terkait	2) Peningkatan kualitas sumber daya manusia		Kab. Luwu Timur, Malili, Puncuk Indah	Persentase Peningkatan Pengelolaan Database Olahraga yang ada di Luwu Timur (%)		Jumlah organisasi olahraga yang dikerjasamakan dengan lembaga terkait	4 Cabor			1,000,000,000	0	
2	**19**	**03**	2.05		**Pembinaan dan Pengembangan Olahraga Rekreasi**										**325,323,535**	**0**	
2	19	03	2.05	02	Pemberdayaan Perkumpulan Olahraga Rekreasi	2) Peningkatan kualitas sumber daya manusia		Kab. Luwu Timur, Malili, Puncuk Indah	Persentase Peningkatan Pengelolaan Database Olahraga yang ada di Luwu Timur (%)		Jumlah olahraga rekreasi yang dilaksanakan	1 Cabor			57,600,724	0	
2	19	03	2.05	04	Pengembangan Olahraga Wisata, Tantangan dan Petualangan	2) Peningkatan kualitas sumber daya manusia		Kab. Luwu Timur, Malili, Puncuk Indah	Persentase Peningkatan Pengelolaan Database Olahraga yang ada di Luwu Timur (%)		Jumlah kegiatan Olahraga yang Berkembang di Masyarakat yang dilaksanakan/diikuti	1 Cabor			152,531,027	0	
2	19	03	2.05	05	Pemanfaatan Olahraga Tradisional dalam Masyarakat	2) Peningkatan kualitas sumber daya manusia		Kab. Luwu Timur, Malili, Malili	Persentase Peningkatan Pengelolaan Database Olahraga yang ada di Luwu Timur (%)		Jumlah event Olahraga Tradisional Daerah yang dilaksanakan	5 Cabor			115,191,784	0	
2	**19**	**04**			**PROGRAM PENGEMBANGAN KAPASITAS KEPRAMUKAAN**										**500,000,000**	**0**	
2	**19**	**04**	2.01		**Pembinaan dan Pengembangan Organisasi Kepramukaan**										**500,000,000**	**0**	
2	19	04	2.01	02	Peningkatan Kapasitas Organisasi Kepramukaan Tingkat Daerah	2) Peningkatan kualitas sumber daya manusia		Kab. Luwu Timur, Malili, Puncuk Indah	persentase gugus depan yang aktiv		Jumlah gugus depan yang dibina	100 Gugus Depan			500,000,000	0	
2	**22**				**URUSAN PEMERINTAHAN BIDANG KEBUDAYAAN**										**1,749,597,477**	**1,749,597,477**	
2	**22**	**02**			**PROGRAM PENGEMBANGAN KEBUDAYAAN**										**1,448,597,860**	**1,448,597,860**	
2	**22**	**02**	2.01		**Pengelolaan Kebudayaan yang Masyarakat Pelakunya dalam Daerah Kabupaten/Kota**										**400,787,860**	**400,787,860**	
2	22	02	2.01	01	Pelindungan, Pengembangan, Pemanfaatan Objek Pemajuan Kebudayaan	4) Pengembangan sumber daya alam dan pelestarian lingkungan hidup yang berkelanjutan		Kab. Luwu Timur, Semua Kecamatan, Semua Kelurahan	Persentase Seni dan Kebudayaan Daerah yang di Lestarikan (%)		Jumlah Event budaya yang diselenggarakan (Event) Jumlah kegiatan dialog kebudayaan yang dilaksanakan	5 Event 2 Dialog			400,787,860	400,787,860	
2	**22**	**02**	2.02		**Pelestarian Kesenian Tradisional yang Masyarakat Pelakunya dalam Daerah Kabupaten/Kota**										**250,000,000**	**250,000,000**	

Program dan Kegiatan Perangkat Daerah
Kabupaten Luwu Timur
Tahun 2022

Unit Organisasi : 3.26.2.19.2.22.01.0000 Dinas Pariwisata,Kebudayaan, Kepemudaan dan Olahraga
Sub Unit Organisasi : 3.26.2.19.2.22.01.0000 Dinas Pariwisata,Kebudayaan, Kepemudaan dan Olahraga

Kode					Urusan/ Bidang Urusan Pemerintahan Daerah Dan Program/ Kegiatan	Prioritas Daerah	Sasaran Daerah	Lokasi	Indikator Kinerja						Pagu Indikatif (Rp.)	Prakiraan Maju (Rp.)	Keterangan
									Capaian Program		Keluaran Sub Kegiatan		Hasil Kegiatan				
									Tolok Ukur	Target	Tolok Ukur	Target	Tolok Ukur	Target			Prioritas Pembangunan Nasional
2	22	02	2.02	01	Pelindungan, Pengembangan, Pemanfaatan Objek Pemajuan Tradisi Budaya	4) Pengembangan sumber daya alam dan pelestarian lingkungan hidup yang berkelanjutan		Kab. Luwu Timur, Semua Kecamatan, Semua Kelurahan	Persentase Seni dan Kebudayaan Daerah yang di Lestarikan (%)		Jumlah Festival Kebudayaan yang Diselenggarakan/ diikuti	1 Event			250,000,000	250,000,000	
2	**22**	**02**	2.03		**Pembinaan Lembaga Adat yang Penganutnya dalam Daerah Kabupaten/Kota**										**797,810,000**	**797,810,000**	
2	22	02	2.03	03	Penyediaan Sarana dan Prasarana Pembinaan Lembaga Adat	4) Pengembangan sumber daya alam dan pelestarian lingkungan hidup yang berkelanjutan		Kab. Luwu Timur, Semua Kecamatan, Semua Kelurahan	Persentase Seni dan Kebudayaan Daerah yang di Lestarikan (%)		Jumlah alat-alat dan Pakaian bercorak kesenian yang diadakan Jumlah Sarana dan Prasarana Budaya Daerah yang dibangun/diadakan (Unit)	7 Unit 1 Unit			797,810,000	797,810,000	
2	**22**	**03**			**PROGRAM PENGEMBANGAN KESENIAN TRADISIONAL**										**225,999,911**	**225,999,911**	
2	**22**	**03**	2.01		**Pembinaan Kesenian yang Masyarakat Pelakunya dalam Daerah Kabupaten/Kota**										**225,999,911**	**225,999,911**	
2	22	03	2.01	01	Peningkatan Pendidikan dan Pelatihan Sumber Daya Manusia Kesenian Tradisional	4) Pengembangan sumber daya alam dan pelestarian lingkungan hidup yang berkelanjutan		Kab. Luwu Timur, Semua Kecamatan, Semua Kelurahan	PeRsentase Seni dan Kebudayaan Daerah yang di Lestarikan ()		Jumlah Sanggar Seni dan Paduan Suara yang dibina dan dikembangkan	25 Sanggar Seni			225,999,911	225,999,911	
2	**22**	**05**			**PROGRAM PELESTARIAN DAN PENGELOLAAN CAGAR BUDAYA**										**74,999,706**	**74,999,706**	
2	**22**	**05**	2.02		**Pengelolaan Cagar Budaya Peringkat Kabupaten/Kota**										**74,999,706**	**74,999,706**	
2	22	05	2.02	01	Pelindungan Cagar Budaya	4) Pengembangan sumber daya alam dan pelestarian lingkungan hidup yang berkelanjutan		Semua Kabupaten/Kota, Semua Kecamatan, Semua Kelurahan	Presentase benda, Situs dan Cagar Budaya yang dilestarikan (%)		Jumlah Kekayaan Budaya Daerah yang di lestarikan	1 Lokasi			74,999,706	74,999,706	
3					**URUSAN PEMERINTAHAN PILIHAN**												
3	**26**				**URUSAN PEMERINTAHAN BIDANG PARIWISATA**										**4,101,801,562**	**4,423,607,683**	
3	**26**	**02**			**PROGRAM PENINGKATAN DAYA TARIK DESTINASI PARIWISATA**										**2,739,002,934**	**2,949,809,055**	
3	**26**	**02**	2.02		**Pengelolaan Kawasan Strategis Pariwisata Kabupaten/Kota**										**449,809,055**	**449,809,055**	
3	26	02	2.02	03	Pengembangan Kawasan Strategis Pariwisata Kabupaten/Kota	1) Pengembangan Ekonomi berbasis pertanian, ekonomi kerakyatan dan Pengembangan pariwisata		Kab. Luwu Timur, Semua Kecamatan, Semua Kelurahan	Presentase Peningkatan Pengembangan Objek Pariwisata (%)		Jumlah Master Plan dan rencana bisnis destinasi pariwisata yang dibuat	4 Dokumen			449,809,055	449,809,055	
3	**26**	**02**	2.03		**Pengelolaan Destinasi Pariwisata Kabupaten/Kota**										**2,289,193,879**	**2,500,000,000**	
3	26	02	2.03	04	Pengadaan/Pemeliharaan/ Rehabilitasi Sarana dan Prasarana dalam Pengelolaan Destinasi Pariwisata Kabupaten/Kota	1) Pengembangan Ekonomi berbasis pertanian, ekonomi kerakyatan dan Pengembangan pariwisata		Kab. Luwu Timur, Semua Kecamatan, Semua Kelurahan	Presentase Peningkatan Pengembangan Objek Pariwisata (%)		Jumlah Sarana dan Prasarana yang dibangun tiap tahun	20 Paket			2,289,193,879	2,500,000,000	
3	**26**	**03**			**PROGRAM PEMASARAN PARIWISATA**										**996,653,469**	**1,097,653,469**	
3	**26**	**03**	2.01		**Pemasaran Pariwisata Dalam dan Luar Negeri Daya Tarik, Destinasi dan Kawasan Strategis Pariwisata Kabupaten/Kota**										**996,653,469**	**1,097,653,469**	

Program dan Kegiatan Perangkat Daerah
Kabupaten Luwu Timur
Tahun 2022

Unit Organisasi : 3.26.2.19.2.22.01.0000 Dinas Pariwisata,Kebudayaan, Kepemudaan dan Olahraga
Sub Unit Organisasi : 3.26.2.19.2.22.01.0000 Dinas Pariwisata,Kebudayaan, Kepemudaan dan Olahraga

Kode					Urusan/ Bidang Urusan Pemerintahan Daerah Dan Program/ Kegiatan	Prioritas Daerah	Sasaran Daerah	Lokasi	Indikator Kinerja						Pagu Indikatif (Rp.)	Prakiraan Maju (Rp.)	Keterangan
									Capaian Program		Keluaran Sub Kegiatan		Hasil Kegiatan				
									Tolok Ukur	Target	Tolok Ukur	Target	Tolok Ukur	Target			Prioritas Pembangunan Nasional
3	26	03	2.01	01	Penguatan Promosi melalui Media Cetak, Elektronik, dan Media Lainnya Baik Dalam dan Luar Negeri	1) Pengembangan Ekonomi berbasis pertanian, ekonomi kerakyatan dan Pengembangan pariwisata		Kab. Luwu Timur, Semua Kecamatan, Semua Kelurahan	Presentase Kenaikan Jumlah Kunjungan Wisatawan (%)		Jumlah jenis kegiatan pameran dan promosi pariwasata yang diikuti/dilaksanakan tiap tahun Jumlah Website informasi dalam pemasaran parwisata yang dikelolah setiap tahun	6 Jenis 1 Website			630,796,236	730,796,236	
3	26	03	2.01	02	Fasilitasi Kegiatan Pemasaran Pariwisata Baik Dalam dan Luar Negeri Pariwisata Kabupaten/Kota	1) Pengembangan Ekonomi berbasis pertanian, ekonomi kerakyatan dan Pengembangan pariwisata		Kab. Luwu Timur, Semua Kecamatan, Semua Kelurahan	Presentase Kenaikan Jumlah Kunjungan Wisatawan (%)		Jumlah Event Pariwisata yang di ikuti/dilaksanakan tiap Tahun	5 Event			259,998,768	259,998,768	
3	26	03	2.01	03	Penyediaan Data dan Penyebaran Informasi Pariwisata Kabupaten/Kota, Baik Dalam dan Luar Negeri	1) Pengembangan Ekonomi berbasis pertanian, ekonomi kerakyatan dan Pengembangan pariwisata			Presentase Kenaikan Jumlah Kunjungan Wisatawan (%)						24,889,685	25,889,685	
3	26	03	2.01	04	Peningkatan Kerja Sama dan Kemitraan Pariwisata Dalam dan Luar Negeri	1) Pengembangan Ekonomi berbasis pertanian, ekonomi kerakyatan dan Pengembangan pariwisata		Kab. Luwu Timur, Semua Kecamatan, Semua Kelurahan	Presentase Kenaikan Jumlah Kunjungan Wisatawan (%)		Jumlah Destinasi Parwisata yang Koordinasikan kemitraan Pembangunannya	1 Lokasi			80,968,780	80,968,780	
3	**26**	**05**			**PROGRAM PENGEMBANGAN SUMBER DAYA PARIWISATA DAN EKONOMI KREATIF**										**366,145,159**	**376,145,159**	
3	**26**	**05**	2.01		**Pelaksanaan Peningkatan Kapasitas Sumber Daya Manusia Pariwisata dan Ekonomi Kreatif Tingkat Dasar**										**366,145,159**	**376,145,159**	
3	26	05	2.01	02	Peningkatan Peran Serta Masyarakat dalam Pengembangan Kemitraan Pariwisata	1) Pengembangan Ekonomi berbasis pertanian, ekonomi kerakyatan dan Pengembangan pariwisata		Kab. Luwu Timur, Semua Kecamatan, Semua Kelurahan	Persentase Peningkatan Koordinasi kemitraan Pembangunan Wisata (%)		Jumlah Kelompok Sadar Wisata yang dibentuk dan dibina	4 Kelompok			366,145,159	376,145,159	
														TOTAL	**20,670,154,535**	**15,950,473,859**	

Program dan Kegiatan Perangkat Daerah
Kabupaten Luwu Timur
Tahun 2022

Unit Organisasi : 2.23.2.24.0.00.01.00 DInas Perpustakaan dan Kearsipan
Sub Unit Organisasi : 2.23.2.24.0.00.01.00 DInas Perpustakaan dan Kearsipan

Kode					Urusan/ Bidang Urusan Pemerintahan Daerah Dan Program/ Kegiatan	Prioritas Daerah	Sasaran Daerah	Lokasi	Indikator Kinerja						Pagu Indikatif (Rp.)	Prakiraan Maju (Rp.)	Keterangan
									Capaian Program		Keluaran Sub Kegiatan		Hasil Kegiatan				
									Tolok Ukur	Target	Tolok Ukur	Target	Tolok Ukur	Target			Prioritas Pembangunan Nasional
2					**URUSAN PEMERINTAHAN WAJIB YANG TIDAK BERKAITAN DENGAN PELAYANAN DASAR**												
2	**23**				**URUSAN PEMERINTAHAN BIDANG PERPUSTAKAAN**										**4,175,839,065**	**3,784,382,652**	
2	**23**	**01**			**PROGRAM PENUNJANG URUSAN PEMERINTAHAN DAERAH KABUPATEN/KOTA**										**3,736,952,137**	**3,457,410,652**	
2	**23**	**01**	2.01		**Perencanaan, Penganggaran, dan Evaluasi Kinerja Perangkat Daerah**										**85,555,927**	**48,445,927**	
2	23	01	2.01	01	Penyusunan Dokumen Perencanaan Perangkat Daerah		Meningkatnya perwujudan tata kelola pemerintahan yang baik (S13)		Persentase rata-rata kinerja pelayanan administrasi perkantoran terpenuhi (%)				Persentase Dokumen perencanaan,penganggaran dan evaluasi kinerja perangkat daerah yang termanfaatkan	100 %	37,110,000	0	
2	23	01	2.01	02	Koordinasi dan Penyusunan Dokumen RKA-SKPD		Meningkatnya perwujudan tata kelola pemerintahan yang baik (S13)		Persentase rata-rata kinerja pelayanan administrasi perkantoran terpenuhi (%)				Persentase Dokumen perencanaan,penganggaran dan evaluasi kinerja perangkat daerah yang termanfaatkan	100 %	5,497,600	5,497,600	
2	23	01	2.01	04	Koordinasi dan Penyusunan DPA-SKPD		Meningkatnya perwujudan tata kelola pemerintahan yang baik (S13)		Persentase rata-rata kinerja pelayanan administrasi perkantoran terpenuhi (%)				Persentase Dokumen perencanaan,penganggaran dan evaluasi kinerja perangkat daerah yang termanfaatkan	100 %	5,497,600	5,497,600	
2	23	01	2.01	07	Evaluasi Kinerja Perangkat Daerah		Meningkatnya perwujudan tata kelola pemerintahan yang baik (S13)		Persentase rata-rata kinerja pelayanan administrasi perkantoran terpenuhi (%)		Jumlah laporan kinerja perangkat daerah yang disusun tepat waktu	10 Dokumen	Persentase Dokumen perencanaan,penganggaran dan evaluasi kinerja perangkat daerah yang termanfaatkan	100 %	37,450,727	37,450,727	
2	**23**	**01**	2.02		**Administrasi Keuangan Perangkat Daerah**										**2,347,128,675**	**2,764,283,225**	
2	23	01	2.02	01	Penyediaan Gaji dan Tunjangan ASN		Meningkatnya perwujudan tata kelola pemerintahan yang baik (S13)		Persentase rata-rata kinerja pelayanan administrasi perkantoran terpenuhi (%)				Persentase administrasi keuangan perangkat daerah yang terbayarkan	100 %	2,347,128,675	2,764,283,225	
2	**23**	**01**	2.05		**Administrasi Kepegawaian Perangkat Daerah**										**106,100,000**	**0**	
2	23	01	2.05	02	Pengadaan Pakaian Dinas Beserta Atribut Kelengkapannya		Meningkatnya perwujudan tata kelola pemerintahan yang baik (S13)		Persentase rata-rata kinerja pelayanan administrasi perkantoran terpenuhi (%)				Persentase Administrasi kepegawaian perangkat daerah yang terelaisasi	100 %	25,450,000	0	
2	23	01	2.05	11	Bimbingan Teknis Implementasi Peraturan Perundang-Undangan		Meningkatnya perwujudan tata kelola pemerintahan yang baik (S13)		Persentase rata-rata kinerja pelayanan administrasi perkantoran terpenuhi (%)				Persentase Administrasi kepegawaian perangkat daerah yang terelaisasi	100 %	80,650,000	0	Memperkuat Stabilitas Polhukhankam Dan Transformasi Pelayanan Publik
2	**23**	**01**	2.06		**Administrasi Umum Perangkat Daerah**										**295,581,800**	**295,681,500**	
2	23	01	2.06	01	Penyediaan Komponen Instalasi Listrik/Penerangan Bangunan Kantor		Meningkatnya perwujudan tata kelola pemerintahan yang baik (S13)		Persentase rata-rata kinerja pelayanan administrasi perkantoran terpenuhi (%)				Persentase administrasi umum perangkat daerah yang terlaksana	100 %	7,790,000	7,790,000	
2	23	01	2.06	04	Penyediaan Bahan Logistik Kantor		Meningkatnya perwujudan tata kelola pemerintahan yang baik (S13)		Persentase rata-rata kinerja pelayanan administrasi perkantoran terpenuhi (%)				Persentase administrasi umum perangkat daerah yang terlaksana	100 %	9,579,500	9,579,500	
2	23	01	2.06	05	Penyediaan Barang Cetakan dan Penggandaan		Meningkatnya perwujudan tata kelola pemerintahan yang baik (S13)		Persentase rata-rata kinerja pelayanan administrasi perkantoran terpenuhi (%)				Persentase administrasi umum perangkat daerah yang terlaksana	100 %	7,900,300	8,000,000	
2	23	01	2.06	06	Penyediaan Bahan Bacaan dan Peraturan Perundang-undangan		Meningkatnya perwujudan tata kelola pemerintahan yang baik (S13)		Persentase rata-rata kinerja pelayanan administrasi perkantoran terpenuhi (%)				Persentase administrasi umum perangkat daerah yang terlaksana	100 %	6,120,000	6,120,000	

Program dan Kegiatan Perangkat Daerah
Kabupaten Luwu Timur
Tahun 2022

Unit Organisasi : 2.23.2.24.0.00.01.00 DInas Perpustakaan dan Kearsipan
Sub Unit Organisasi : 2.23.2.24.0.00.01.00 DInas Perpustakaan dan Kearsipan

Kode					Urusan/ Bidang Urusan Pemerintahan Daerah Dan Program/ Kegiatan	Prioritas Daerah	Sasaran Daerah	Lokasi	Indikator Kinerja						Pagu Indikatif (Rp.)	Prakiraan Maju (Rp.)	Keterangan
									Capaian Program		Keluaran Sub Kegiatan		Hasil Kegiatan				
									Tolok Ukur	Target	Tolok Ukur	Target	Tolok Ukur	Target			Prioritas Pembangunan Nasional
2	23	01	2.06	08	Fasilitasi Kunjungan Tamu		Meningkatnya perwujudan tata kelola pemerintahan yang baik (S13)		Persentase rata-rata kinerja pelayanan administrasi perkantoran terpenuhi (%)				Persentase administrasi umum perangkat daerah yang terlaksana	100 %	34,250,000	34,250,000	
2	23	01	2.06	09	Penyelenggaraan Rapat Koordinasi dan Konsultasi SKPD		Meningkatnya perwujudan tata kelola pemerintahan yang baik (S13)		Persentase rata-rata kinerja pelayanan administrasi perkantoran terpenuhi (%)				Persentase administrasi umum perangkat daerah yang terlaksana	100 %	229,942,000	229,942,000	
2	**23**	**01**	2.07		**Pengadaan Barang Milik Daerah Penunjang Urusan Pemerintah Daerah**										**511,893,500**	**179,000,000**	
2	23	01	2.07	05	Pengadaan Mebel				Persentase rata-rata kinerja pelayanan administrasi perkantoran terpenuhi (%)						174,550,000	0	
2	23	01	2.07	06	Pengadaan Peralatan dan Mesin Lainnya				Persentase rata-rata kinerja pelayanan administrasi perkantoran terpenuhi (%)						38,343,500	0	
2	23	01	2.07	09	Pengadaan Gedung Kantor atau Bangunan Lainnya				Persentase rata-rata kinerja pelayanan administrasi perkantoran terpenuhi (%)						120,000,000	0	
2	23	01	2.07	10	Pengadaan Sarana dan Prasarana Gedung Kantor atau Bangunan Lainnya				Persentase rata-rata kinerja pelayanan administrasi perkantoran terpenuhi (%)		Jumlah sarana dan prasarana gedung kantor atau bangunan lainnya yang diadakan	21 Unit			179,000,000	179,000,000	
2	**23**	**01**	2.08		**Penyediaan Jasa Penunjang Urusan Pemerintahan Daerah**										**277,382,235**	**170,000,000**	
2	23	01	2.08	01	Penyediaan Jasa Surat Menyurat		Meningkatnya perwujudan tata kelola pemerintahan yang baik (S13)		Persentase rata-rata kinerja pelayanan administrasi perkantoran terpenuhi (%)				Persentase penyediaan jasa penunjang urusan perangkat daerah yang terealisasi	100 %	9,382,235	10,000,000	
2	23	01	2.08	02	Penyediaan Jasa Komunikasi, Sumber Daya Air dan Listrik		Meningkatnya perwujudan tata kelola pemerintahan yang baik (S13)		Persentase rata-rata kinerja pelayanan administrasi perkantoran terpenuhi (%)				Persentase penyediaan jasa penunjang urusan perangkat daerah yang terealisasi	100 %	160,000,000	160,000,000	
2	23	01	2.08	04	Penyediaan Jasa Pelayanan Umum Kantor		Meningkatnya perwujudan tata kelola pemerintahan yang baik (S13)		Persentase rata-rata kinerja pelayanan administrasi perkantoran terpenuhi (%)				Persentase penyediaan jasa penunjang urusan perangkat daerah yang terealisasi	100 %	108,000,000	0	
2	**23**	**01**	2.09		**Pemeliharaan Barang Milik Daerah Penunjang Urusan Pemerintahan Daerah**										**113,310,000**	**0**	
2	23	01	2.09	01	Penyediaan Jasa Pemeliharaan, Biaya Pemeliharaan dan Pajak Kendaraan Perorangan Dinas atau Kendaraan Dinas Jabatan		Meningkatnya perwujudan tata kelola pemerintahan yang baik (S13)		Persentase rata-rata kinerja pelayanan administrasi perkantoran terpenuhi (%)				Persentase pemeliharaan barang milik daerah penunjang urusan pemerintah daerah secara rutin	100 %	61,450,000	0	
2	23	01	2.09	06	Pemeliharaan Peralatan dan Mesin Lainnya		Meningkatnya perwujudan tata kelola pemerintahan yang baik (S13)		Persentase rata-rata kinerja pelayanan administrasi perkantoran terpenuhi (%)				Persentase pemeliharaan barang milik daerah penunjang urusan pemerintah daerah secara rutin	100 %	20,360,000	0	
2	23	01	2.09	09	Pemeliharaan/Rehabilitasi Gedung Kantor dan Bangunan Lainnya		Meningkatnya perwujudan tata kelola pemerintahan yang baik (S13)		Persentase rata-rata kinerja pelayanan administrasi perkantoran terpenuhi (%)				Persentase pemeliharaan barang milik daerah penunjang urusan pemerintah daerah secara rutin	100 %	31,500,000	0	
2	**23**	**02**			**PROGRAM PEMBINAAN PERPUSTAKAAN**										**438,886,928**	**326,972,000**	
2	**23**	**02**	2.01		**Pengelolaan Perpustakaan Tingkat Daerah Kabupaten/Kota**										**253,807,551**	**140,972,000**	

Program dan Kegiatan Perangkat Daerah
Kabupaten Luwu Timur
Tahun 2022

Unit Organisasi : 2.23.2.24.0.00.01.00 DInas Perpustakaan dan Kearsipan
Sub Unit Organisasi : 2.23.2.24.0.00.01.00 DInas Perpustakaan dan Kearsipan

Kode					Urusan/ Bidang Urusan Pemerintahan Daerah Dan Program/ Kegiatan	Prioritas Daerah	Sasaran Daerah	Lokasi	Indikator Kinerja						Pagu Indikatif (Rp.)	Prakiraan Maju (Rp.)	Keterangan
									Capaian Program		Keluaran Sub Kegiatan		Hasil Kegiatan				Prioritas Pembangunan Nasional
									Tolok Ukur	Target	Tolok Ukur	Target	Tolok Ukur	Target			
2	23	02	2.01	04	Pembinaan Perpustakaan pada Satuan Pendidikan Dasar di Seluruh Wilayah Kabupaten/Kota sesuai dengan Standar Nasional Perpustakaan		Meningkatnya perwujudan tata kelola pemerintahan yang baik (S13)		Persentase peningkatan jumlah orang yang mengakses perpustakaan				Persentase pengelolaan perpustakaan tingkat kabupaten/kota yang terealisasi sesuai rencana	100 %	19,663,780	20,000,000	
2	23	02	2.01	07	Pengembangan Layanan Perpustakaan Rujukan Tingkat Kabupaten/Kota		Meningkatnya perwujudan tata kelola pemerintahan yang baik (S13)		Persentase peningkatan jumlah orang yang mengakses perpustakaan				Persentase pengelolaan perpustakaan tingkat kabupaten/kota yang terealisasi sesuai rencana	100 %	183,131,771	0	
2	23	02	2.01	09	Pengelolaan dan Pengembangan Bahan Pustaka		Meningkatnya perwujudan tata kelola pemerintahan yang baik (S13)		Persentase peningkatan jumlah orang yang mengakses perpustakaan		Jumlah buku yang diadakan Jumlah buku yang dilestarikan	50 Judul 200 eksamplar	Persentase pengelolaan perpustakaan tingkat kabupaten/kota yang terealisasi sesuai rencana	100 %	51,012,000	120,972,000	Memperkuat Stabilitas Polhukhankam Dan Transformasi Pelayanan Publik
2	**23**	**02**	2.02		**Pembudayaan Gemar Membaca Tingkat Daerah Kabupaten/Kota**										**185,079,377**	**186,000,000**	
2	23	02	2.02	03	Pemberian Penghargaan Gerakan Budaya Gemar Membaca		Meningkatnya perwujudan tata kelola pemerintahan yang baik (S13)		Persentase peningkatan jumlah orang yang mengakses perpustakaan				Persentase pembudayaan gemar membaca tingkat daerah kabupaten/kota yang terealisasi	100 %	167,317,577	168,000,000	
2	23	02	2.02	04	Pengembangan Literasi Berbasis Inklusi Sosial		Meningkatnya perwujudan tata kelola pemerintahan yang baik (S13)		Persentase peningkatan jumlah orang yang mengakses perpustakaan				Persentase pembudayaan gemar membaca tingkat daerah kabupaten/kota yang terealisasi	100 %	17,761,800	18,000,000	
2	**24**				**URUSAN PEMERINTAHAN BIDANG KEARSIPAN**										**354,390,485**	**0**	
2	**24**	**02**			**PROGRAM PENGELOLAAN ARSIP**										**317,603,479**	**0**	
2	**24**	**02**	2.01		**Pengelolaan Arsip Dinamis Daerah Kabupaten/Kota**										**54,999,026**	**0**	
2	24	02	2.01	01	Penciptaan dan Penggunaan Arsip Dinamis		Meningkatnya perwujudan tata kelola pemerintahan yang baik (S13)		Persentase perangkat daerah dan desa yang tertib arsip dinamis (%)				Persentase pengelolaan arsip dinamis daerah kabupaten/kota yang terealisasi	100 %	54,999,026	0	
2	**24**	**02**	2.02		**Pengelolaan Arsip Statis Daerah Kabupaten/Kota**										**25,000,000**	**0**	
2	24	02	2.02	02	Akuisisi, Pengolahan, Preservasi, dan Akses Arsip Statis		Meningkatnya perwujudan tata kelola pemerintahan yang baik (S13)		Persentase perangkat daerah dan desa yang tertib arsip dinamis (%)				Persentase pengelolaan arsip statis daerah kabupaten/kota yang terealisasi	100 %	25,000,000	0	
2	**24**	**02**	2.03		**Pengelolaan Simpul Jaringan Informasi Kearsipan Nasional Tingkat Kabupaten/Kota**										**237,604,453**	**0**	
2	24	02	2.03	02	Pemberdayaan Kapasitas Unit Kearsipan dan Lembaga Kearsipan Daerah Kabupaten/Kota		Meningkatnya perwujudan tata kelola pemerintahan yang baik (S13)		Persentase perangkat daerah dan desa yang tertib arsip dinamis (%)				Persentase pengelolaan simpul jaringan informasi kearsipan nasional tingkat kabupaten/kota yang terealisasi	100 %	237,604,453	0	
2	**24**	**03**			**PROGRAM PERLINDUNGAN DAN PENYELAMATAN ARSIP**										**36,787,006**	**0**	
2	**24**	**03**	2.01		**Pemusnahan Arsip Dilingkungan Pemerintah Daerah Kabupaten/Kota yang Memiliki Retensi di Bawah 10 (sepuluh) Tahun**										**36,787,006**	**0**	
2	24	03	2.01	02	Pelaksanaan Pemusnahan Arsip yang Memiliki Retensi di Bawah 10 Tahun		Meningkatnya perwujudan tata kelola pemerintahan yang baik (S13)		Persentase dokumen/arsip yang terdata dan tertata secara akurat				Persentase arsip usul musnah yang terealisasi	100 %	36,787,006	0	
														TOTAL	**4,530,229,550**	**3,784,382,652**	

Program dan Kegiatan Perangkat Daerah
Kabupaten Luwu Timur
Tahun 2022

Unit Organisasi : 5.01.5.05.5.02.01.0000 Badan Perencanaan, Penelitian dan Pengembangan Daerah
Sub Unit Organisasi : 5.01.5.05.5.02.01.0000 Badan Perencanaan, Penelitian dan Pengembangan Daerah

Kode					Urusan/ Bidang Urusan Pemerintahan Daerah Dan Program/ Kegiatan	Prioritas Daerah	Sasaran Daerah	Lokasi	Indikator Kinerja						Pagu Indikatif (Rp.)	Prakiraan Maju (Rp.)	Keterangan
									Capaian Program		Keluaran Sub Kegiatan		Hasil Kegiatan				
									Tolok Ukur	Target	Tolok Ukur	Target	Tolok Ukur	Target			Prioritas Pembangunan Nasional
5					**UNSUR PENUNJANG URUSAN PEMERINTAHAN**												
5	**01**				**PERENCANAAN**										**9,427,122,925**	**9,537,630,371**	
5	**01**	**01**			**PROGRAM PENUNJANG URUSAN PEMERINTAHAN DAERAH KABUPATEN/KOTA**										**5,441,850,323**	**5,546,001,700**	
5	**01**	**01**	2.01		**Perencanaan, Penganggaran, dan Evaluasi Kinerja Perangkat Daerah**										**68,467,770**	**70,000,000**	
5	01	01	2.01	01	Penyusunan Dokumen Perencanaan Perangkat Daerah	5) Perbaikan tatakelola pemerintahan dan pelayanan publik			Persentase rata-rata kinerja pelayanan administrasi perkantoran terpenuhi (%)		Jumlah dokumen perencanaan yang disusun tepat waktu	3 Dokumen			32,668,850	33,000,000	
5	01	01	2.01	02	Koordinasi dan Penyusunan Dokumen RKA-SKPD	5) Perbaikan tatakelola pemerintahan dan pelayanan publik			Persentase rata-rata kinerja pelayanan administrasi perkantoran terpenuhi (%)						4,475,025	5,000,000	
5	01	01	2.01	04	Koordinasi dan Penyusunan DPA-SKPD	5) Perbaikan tatakelola pemerintahan dan pelayanan publik			Persentase rata-rata kinerja pelayanan administrasi perkantoran terpenuhi (%)						4,461,470	5,000,000	
5	01	01	2.01	07	Evaluasi Kinerja Perangkat Daerah	5) Perbaikan tatakelola pemerintahan dan pelayanan publik			Persentase rata-rata kinerja pelayanan administrasi perkantoran terpenuhi (%)		Jumlah dokumen evaluasi kinerja perangkat daerah yang disusun tepat waktu	2 dokumen			26,862,425	27,000,000	
5	**01**	**01**	2.02		**Administrasi Keuangan Perangkat Daerah**										**3,979,471,701**	**4,057,000,000**	
5	01	01	2.02	01	Penyediaan Gaji dan Tunjangan ASN	5) Perbaikan tatakelola pemerintahan dan pelayanan publik		Semua Kabupaten/Kota, Semua Kecamatan, Semua Kelurahan	Persentase rata-rata kinerja pelayanan administrasi perkantoran terpenuhi (%)		Jumlah ASN yang terbayarkan gaji dan tunjangannya	31 Orang			3,922,722,851	4,000,000,000	
5	01	01	2.02	07	Koordinasi dan Penyusunan Laporan Keuangan Bulanan/Triwulanan/Semesteran SKPD	5) Perbaikan tatakelola pemerintahan dan pelayanan publik			Persentase rata-rata kinerja pelayanan administrasi perkantoran terpenuhi (%)						56,748,850	57,000,000	
5	**01**	**01**	2.03		**Administrasi Barang Milik Daerah pada Perangkat Daerah**										**12,387,960**	**13,000,000**	
5	01	01	2.03	06	Penatausahaan Barang Milik Daerah pada SKPD	5) Perbaikan tatakelola pemerintahan dan pelayanan publik			Persentase rata-rata kinerja pelayanan administrasi perkantoran terpenuhi (%)						12,387,960	13,000,000	
5	**01**	**01**	2.05		**Administrasi Kepegawaian Perangkat Daerah**										**161,877,100**	**196,200,000**	
5	01	01	2.05	02	Pengadaan Pakaian Dinas Beserta Atribut Kelengkapannya	5) Perbaikan tatakelola pemerintahan dan pelayanan publik		Semua Kabupaten/Kota, Semua Kecamatan, Semua Kelurahan	Persentase rata-rata kinerja pelayanan administrasi perkantoran terpenuhi (%)		Jumlah pakaian dinas beserta atribut yang diadakan	49 stel			36,200,000	36,200,000	
5	01	01	2.05	03	Pendataan dan Pengolahan Administrasi Kepegawaian	5) Perbaikan tatakelola pemerintahan dan pelayanan publik			Persentase rata-rata kinerja pelayanan administrasi perkantoran terpenuhi (%)						9,377,100	10,000,000	
5	01	01	2.05	11	Bimbingan Teknis Implementasi Peraturan Perundang-Undangan	5) Perbaikan tatakelola pemerintahan dan pelayanan publik		Semua Kabupaten/Kota, Semua Kecamatan, Semua Kelurahan	Persentase rata-rata kinerja pelayanan administrasi perkantoran terpenuhi (%)		Jumlah ASN yang mengikuti bimbingan teknis implementasi peraturan perundang-undangan	10 Orang			116,300,000	150,000,000	

Program dan Kegiatan Perangkat Daerah
Kabupaten Luwu Timur
Tahun 2022

Unit Organisasi : 5.01.5.05.5.02.01.0000 Badan Perencanaan, Penelitian dan Pengembangan Daerah
Sub Unit Organisasi : 5.01.5.05.5.02.01.0000 Badan Perencanaan, Penelitian dan Pengembangan Daerah

Kode					Urusan/ Bidang Urusan Pemerintahan Daerah Dan Program/ Kegiatan	Prioritas Daerah	Sasaran Daerah	Lokasi	Indikator Kinerja						Pagu Indikatif (Rp.)	Prakiraan Maju (Rp.)	Keterangan
									Capaian Program		Keluaran Sub Kegiatan		Hasil Kegiatan				
									Tolok Ukur	Target	Tolok Ukur	Target	Tolok Ukur	Target			Prioritas Pembangunan Nasional
5	**01**	**01**	2.06		**Administrasi Umum Perangkat Daerah**										**540,820,800**	**547,500,000**	
5	01	01	2.06	01	Penyediaan Komponen Instalasi Listrik/Penerangan Bangunan Kantor	5) Perbaikan tatakelola pemerintahan dan pelayanan publik			Persentase rata-rata kinerja pelayanan administrasi perkantoran terpenuhi (%)						4,736,900	5,000,000	
5	01	01	2.06	03	Penyediaan Peralatan Rumah Tangga	5) Perbaikan tatakelola pemerintahan dan pelayanan publik		Semua Kabupaten/Kota, Semua Kecamatan, Semua Kelurahan	Persentase rata-rata kinerja pelayanan administrasi perkantoran terpenuhi (%)		Jumlah peralatan rumah tangga yang diadakan	2 Unit			4,500,000	4,500,000	
5	01	01	2.06	04	Penyediaan Bahan Logistik Kantor	5) Perbaikan tatakelola pemerintahan dan pelayanan publik			Persentase rata-rata kinerja pelayanan administrasi perkantoran terpenuhi (%)						6,470,900	7,000,000	
5	01	01	2.06	05	Penyediaan Barang Cetakan dan Penggandaan	5) Perbaikan tatakelola pemerintahan dan pelayanan publik		Kab. Luwu Timur, Semua Kecamatan, Semua Kelurahan	Persentase rata-rata kinerja pelayanan administrasi perkantoran terpenuhi (%)		Jumlah barang cetakan dan penggandaan yang disediakan	3 Jenis			25,200,000	26,000,000	
5	01	01	2.06	06	Penyediaan Bahan Bacaan dan Peraturan Perundang-undangan	5) Perbaikan tatakelola pemerintahan dan pelayanan publik		Kab. Luwu Timur, Semua Kecamatan, Semua Kelurahan	Persentase rata-rata kinerja pelayanan administrasi perkantoran terpenuhi (%)		Jumlah bahan bacaan dan peraturan perundang-undangan yang disediakan	60 Eksemplar			6,180,000	7,000,000	
5	01	01	2.06	08	Fasilitasi Kunjungan Tamu	5) Perbaikan tatakelola pemerintahan dan pelayanan publik		Kab. Luwu Timur, Semua Kecamatan, Semua Kelurahan	Persentase rata-rata kinerja pelayanan administrasi perkantoran terpenuhi (%)		Jumlah tamu yang difasilitasi kunjungannya	605 Dos			22,825,000	23,000,000	
5	01	01	2.06	09	Penyelenggaraan Rapat Koordinasi dan Konsultasi SKPD	5) Perbaikan tatakelola pemerintahan dan pelayanan publik		Kab. Luwu Timur, Semua Kecamatan, Semua Kelurahan	Persentase rata-rata kinerja pelayanan administrasi perkantoran terpenuhi (%)		Jumlah rapat koordinasi dan konsultasi yang diselenggarakan	281 Kali			470,908,000	475,000,000	
5	**01**	**01**	2.07		**Pengadaan Barang Milik Daerah Penunjang Urusan Pemerintah Daerah**										**431,301,700**	**431,301,700**	
5	01	01	2.07	02	Pengadaan Kendaraan Dinas Operasional atau Lapangan	5) Perbaikan tatakelola pemerintahan dan pelayanan publik		Semua Kabupaten/Kota, Semua Kecamatan, Semua Kelurahan	Persentase rata-rata kinerja pelayanan administrasi perkantoran terpenuhi (%)		Jumlah kendaraan dinas operasional roda 2 yang diadakan	2 Unit			51,000,000	51,000,000	
5	01	01	2.07	05	Pengadaan Mebel	5) Perbaikan tatakelola pemerintahan dan pelayanan publik		Semua Kabupaten/Kota, Semua Kecamatan, Semua Kelurahan	Persentase rata-rata kinerja pelayanan administrasi perkantoran terpenuhi (%)		Jumlah mebel yang diadakan	59 Unit			87,100,000	87,100,000	
5	01	01	2.07	06	Pengadaan Peralatan dan Mesin Lainnya	5) Perbaikan tatakelola pemerintahan dan pelayanan publik		Semua Kabupaten/Kota, Semua Kecamatan, Semua Kelurahan	Persentase rata-rata kinerja pelayanan administrasi perkantoran terpenuhi (%)		Jumlah peralatan dan mesin lainnya yang diadakan	15 Unit			143,201,700	143,201,700	

Program dan Kegiatan Perangkat Daerah
Kabupaten Luwu Timur
Tahun 2022

Unit Organisasi : 5.01.5.05.5.02.01.0000 Badan Perencanaan, Penelitian dan Pengembangan Daerah
Sub Unit Organisasi : 5.01.5.05.5.02.01.0000 Badan Perencanaan, Penelitian dan Pengembangan Daerah

Kode					Urusan/ Bidang Urusan Pemerintahan Daerah Dan Program/ Kegiatan	Prioritas Daerah	Sasaran Daerah	Lokasi	Indikator Kinerja						Pagu Indikatif (Rp.)	Prakiraan Maju (Rp.)	Keterangan
									Capaian Program		Keluaran Sub Kegiatan		Hasil Kegiatan				
									Tolok Ukur	Target	Tolok Ukur	Target	Tolok Ukur	Target			Prioritas Pembangunan Nasional
5	01	01	2.07	09	Pengadaan Gedung Kantor atau Bangunan Lainnya	5) Perbaikan tatakelola pemerintahan dan pelayanan publik		Semua Kabupaten/Kota, Semua Kecamatan, Semua Kelurahan	Persentase rata-rata kinerja pelayanan administrasi perkantoran terpenuhi (%)		Jumlah gedung kantor atau bangunan lainnya yang diadakan	1 Unit			150,000,000	150,000,000	
5	**01**	**01**	2.08		**Penyediaan Jasa Penunjang Urusan Pemerintahan Daerah**										**130,343,292**	**138,000,000**	
5	01	01	2.08	01	Penyediaan Jasa Surat Menyurat	5) Perbaikan tatakelola pemerintahan dan pelayanan publik		Semua Kabupaten/Kota, Semua Kecamatan, Semua Kelurahan	Persentase rata-rata kinerja pelayanan administrasi perkantoran terpenuhi (%)		Jumlah surat masuk dan surat keluar yang diadministrasikan	850 Surat			26,721,492	27,000,000	
5	01	01	2.08	02	Penyediaan Jasa Komunikasi, Sumber Daya Air dan Listrik	5) Perbaikan tatakelola pemerintahan dan pelayanan publik		Semua Kabupaten/Kota, Semua Kecamatan, Semua Kelurahan	Persentase rata-rata kinerja pelayanan administrasi perkantoran terpenuhi (%)		Jumlah rekening listrik, air dan tv kabel yang terbayarkan	36 Rekening			52,621,800	60,000,000	
5	01	01	2.08	04	Penyediaan Jasa Pelayanan Umum Kantor	5) Perbaikan tatakelola pemerintahan dan pelayanan publik		Semua Kabupaten/Kota, Semua Kecamatan, Semua Kelurahan	Persentase rata-rata kinerja pelayanan administrasi perkantoran terpenuhi (%)		Jumlah tenaga upah jasa kebersihan dan keamanan yang terbayarkan	3 Orang			51,000,000	51,000,000	
5	**01**	**01**	2.09		**Pemeliharaan Barang Milik Daerah Penunjang Urusan Pemerintahan Daerah**										**117,180,000**	**93,000,000**	
5	01	01	2.09	02	Penyediaan Jasa Pemeliharaan, Biaya Pemeliharaan, Pajak, dan Perizinan Kendaraan Dinas Operasional atau Lapangan	5) Perbaikan tatakelola pemerintahan dan pelayanan publik		Semua Kabupaten/Kota, Semua Kecamatan, Semua Kelurahan	Persentase rata-rata kinerja pelayanan administrasi perkantoran terpenuhi (%)		Jumlah kendaraan dinas operasional yang terpelihara	9 Unit			35,260,000	45,000,000	
5	01	01	2.09	05	Pemeliharaan Mebel	5) Perbaikan tatakelola pemerintahan dan pelayanan publik		Semua Kabupaten/Kota, Semua Kecamatan, Semua Kelurahan	Persentase rata-rata kinerja pelayanan administrasi perkantoran terpenuhi (%)		Jumlah mebel yang terpelihara	1 Unit			3,000,000	3,000,000	
5	01	01	2.09	06	Pemeliharaan Peralatan dan Mesin Lainnya	5) Perbaikan tatakelola pemerintahan dan pelayanan publik		Semua Kabupaten/Kota, Semua Kecamatan, Semua Kelurahan	Persentase rata-rata kinerja pelayanan administrasi perkantoran terpenuhi (%)		Jumlah peralatan dan mesin lainnya yang terpelihara	38 Unit			23,920,000	25,000,000	
5	01	01	2.09	09	Pemeliharaan/Rehabilitasi Gedung Kantor dan Bangunan Lainnya	5) Perbaikan tatakelola pemerintahan dan pelayanan publik		Semua Kabupaten/Kota, Semua Kecamatan, Semua Kelurahan	Persentase rata-rata kinerja pelayanan administrasi perkantoran terpenuhi (%)						55,000,000	20,000,000	
5	**01**	**02**			**PROGRAM PERENCANAAN, PENGENDALIAN DAN EVALUASI PEMBANGUNAN DAERAH**										**2,163,259,372**	**2,143,628,671**	
5	**01**	**02**	2.01		**Penyusunan Perencanaan dan Pendanaan**										**1,504,841,619**	**1,475,628,671**	

Program dan Kegiatan Perangkat Daerah
Kabupaten Luwu Timur
Tahun 2022

Unit Organisasi : 5.01.5.05.5.02.01.0000 Badan Perencanaan, Penelitian dan Pengembangan Daerah
Sub Unit Organisasi : 5.01.5.05.5.02.01.0000 Badan Perencanaan, Penelitian dan Pengembangan Daerah

Kode					Urusan/ Bidang Urusan Pemerintahan Daerah Dan Program/ Kegiatan	Prioritas Daerah	Sasaran Daerah	Lokasi	Indikator Kinerja						Pagu Indikatif (Rp.)	Prakiraan Maju (Rp.)	Keterangan
									Capaian Program		Keluaran Sub Kegiatan		Hasil Kegiatan				Prioritas Pembangunan Nasional
									Tolok Ukur	Target	Tolok Ukur	Target	Tolok Ukur	Target			
5	01	02	2.01	01	Analisis Kondisi Daerah, Permasalahan, dan Isu Strategis Pembangunan Daerah	5) Perbaikan tatakelola pemerintahan dan pelayanan publik 5) Perbaikan tatakelola pemerintahan dan pelayanan publik		Semua Kabupaten/Kota, Semua Kecamatan, Semua Kelurahan Kab. Luwu Timur, Malili, Puncuk Indah	Persentase dokumen perencanaan, pengendalian dan evaluasi pembangunan daerah yang dimanfaatkan (%)		Jumlah Dokumen Laporan Rumusan Analisis Kondisi Daerah, Permasalahan dan Isu Strategis Pembangunan daerah	1 Laporan			404,000,200	500,000,000	
5	01	02	2.01	02	Koordinasi Penelaahan Dokumen Perencanaan Pembangunan Daerah dengan Dokumen Kebijakan Lainnya	5) Perbaikan tatakelola pemerintahan dan pelayanan publik		Semua Kabupaten/Kota, Semua Kecamatan, Semua Kelurahan	Persentase dokumen perencanaan, pengendalian dan evaluasi pembangunan daerah yang dimanfaatkan (%)		Laporan Perencanaan DAK Fisik, musrenbang Provinsi, regional dan musrenbangnas Kab. Luwu Timur	1 Laporan			156,879,900	0	
5	01	02	2.01	03	Pelaksanaan Konsultasi Publik	5) Perbaikan tatakelola pemerintahan dan pelayanan publik		Semua Kabupaten/Kota, Semua Kecamatan, Semua Kelurahan	Persentase dokumen perencanaan, pengendalian dan evaluasi pembangunan daerah yang dimanfaatkan (%)		Dokumen Berita Acara Forum Konsultasi Publik	1 Dokumen			134,370,078	150,000,000	
5	01	02	2.01	04	Koordinasi Pelaksanaan Forum SKPD/Lintas SKPD	5) Perbaikan tatakelola pemerintahan dan pelayanan publik		Kab. Luwu Timur, Malili, Puncuk Indah	Persentase dokumen perencanaan, pengendalian dan evaluasi pembangunan daerah yang dimanfaatkan (%)		JuJumlah Dokumen Berita Acara Forum SKPD/Lintas SKPD	1 Dokumen			125,139,863	150,000,000	
5	01	02	2.01	05	Pelaksanaan Musrenbang Kabupaten/Kota	5) Perbaikan tatakelola pemerintahan dan pelayanan publik		Kab. Luwu Timur, Malili, Puncuk Indah	Persentase dokumen perencanaan, pengendalian dan evaluasi pembangunan daerah yang dimanfaatkan (%)		Dokumen Berita Acara Musrenbang Kabupaten	1 Dokumen			191,370,069	223,000,000	
5	01	02	2.01	06	Penyiapan Bahan Koordinasi Musrenbang Kecamatan	5) Perbaikan tatakelola pemerintahan dan pelayanan publik		Semua Kabupaten/Kota, Semua Kecamatan, Semua Kelurahan	Persentase dokumen perencanaan, pengendalian dan evaluasi pembangunan daerah yang dimanfaatkan (%)		umlah Laporan Bahan Musrenbang Kecamatan	1 Laporan			67,452,938	75,000,000	
5	01	02	2.01	07	Koordinasi Penyusunan dan Penetapan Dokumen Perencanaan Pembangunan Daerah Kabupaten/Kota	5) Perbaikan tatakelola pemerintahan dan pelayanan publik		Semua Kabupaten/Kota, Semua Kecamatan, Semua Kelurahan	Persentase dokumen perencanaan, pengendalian dan evaluasi pembangunan daerah yang dimanfaatkan (%)		jumlah dokumen perencanaan Pembangunan Daerah yang di susun	2 Dokumen			627,628,671	627,628,671	
5	**01**	**02**	2.02		**Analisis Data dan Informasi Pemerintahan Daerah Bidang Perencanaan Pembangunan Daerah**										**122,729,753**	**125,000,000**	
5	01	02	2.02	01	Analisis Data dan Informasi Perencanaan Pembangunan Daerah	5) Perbaikan tatakelola pemerintahan dan pelayanan publik		Semua Kabupaten/Kota, Semua Kecamatan, Semua Kelurahan	Persentase dokumen perencanaan, pengendalian dan evaluasi pembangunan daerah yang dimanfaatkan (%)		Jumlah aplikasi SIPD yang menyajikan data pokok dan informasi	1 Aplikasi			53,513,370	55,000,000	

Program dan Kegiatan Perangkat Daerah
Kabupaten Luwu Timur
Tahun 2022

Unit Organisasi : 5.01.5.05.5.02.01.0000 Badan Perencanaan, Penelitian dan Pengembangan Daerah
Sub Unit Organisasi : 5.01.5.05.5.02.01.0000 Badan Perencanaan, Penelitian dan Pengembangan Daerah

Kode					Urusan/ Bidang Urusan Pemerintahan Daerah Dan Program/ Kegiatan	Prioritas Daerah	Sasaran Daerah	Lokasi	Indikator Kinerja						Pagu Indikatif (Rp.)	Prakiraan Maju (Rp.)	Keterangan
									Capaian Program		Keluaran Sub Kegiatan		Hasil Kegiatan				
									Tolok Ukur	Target	Tolok Ukur	Target	Tolok Ukur	Target			Prioritas Pembangunan Nasional
5	01	02	2.02	02	Pembinaan dan Pemanfaatan Data dan Informasi Perencanaan Pembangunan SKPD	5) Perbaikan tatakelola pemerintahan dan pelayanan publik		Semua Kabupaten/Kota, Semua Kecamatan, Semua Kelurahan	Persentase dokumen perencanaan, pengendalian dan evaluasi pembangunan daerah yang dimanfaatkan (%)		Jumlah laporan data dan informasi perencanaan pembangunan daerah	4 Laporan			58,271,890	59,000,000	
5	01	02	2.02	03	Penyusunan Profil Pembangunan Daerah Kabupaten/Kota	5) Perbaikan tatakelola pemerintahan dan pelayanan publik		Semua Kabupaten/Kota, Semua Kecamatan, Semua Kelurahan	Persentase dokumen perencanaan, pengendalian dan evaluasi pembangunan daerah yang dimanfaatkan (%)		Jumlah dokumen profil pembangunan daerah Kab. Luwu Timur yang disusun	1 Dokumen			10,944,493	11,000,000	
5	**01**	**02**	2.03		**Pengendalian, Evaluasi dan Pelaporan Bidang Perencanaan Pembangunan Daerah**										**535,688,000**	**543,000,000**	
5	01	02	2.03	01	Koordinasi Pengendalian Perencanaan dan Pelaksanaan Pembangunan Daerah di Kabupaten/Kota	5) Perbaikan tatakelola pemerintahan dan pelayanan publik		Semua Kabupaten/Kota, Semua Kecamatan, Semua Kelurahan	Persentase dokumen perencanaan, pengendalian dan evaluasi pembangunan daerah yang dimanfaatkan (%)		Jumlah laporan pengendalian perencanaan pembangunan daerah yang disusun tepat waktu dan sesuai aturan	2 Dokumen			283,074,000	290,000,000	
5	01	02	2.03	02	Pengendalian Pelaksanaan Kerjasama Daerah	5) Perbaikan tatakelola pemerintahan dan pelayanan publik		Semua Kabupaten/Kota, Semua Kecamatan, Semua Kelurahan	Persentase dokumen perencanaan, pengendalian dan evaluasi pembangunan daerah yang dimanfaatkan (%)		Jumlah laporan pengendalian pelaksanaan kerjasama daerah yang disusun tepat waktu	1 Dokumen			39,633,000	40,000,000	
5	01	02	2.03	03	Monitoring, Evaluasi dan Penyusunan Laporan Berkala Pelaksanaan Pembangunan Daerah	5) Perbaikan tatakelola pemerintahan dan pelayanan publik		Semua Kabupaten/Kota, Semua Kecamatan, Semua Kelurahan	Persentase dokumen perencanaan, pengendalian dan evaluasi pembangunan daerah yang dimanfaatkan (%)		Jumlah laporan pengendalian dan evaluasi pelaksanaan pembangunan daerah yang disusun tepat waktu	6 Dokumen			212,981,000	213,000,000	
5	**01**	**03**			**PROGRAM KOORDINASI DAN SINKRONISASI PERENCANAAN PEMBANGUNAN DAERAH**										**1,822,013,230**	**1,848,000,000**	
5	**01**	**03**	2.01		**Koordinasi Perencanaan Bidang Pemerintahan dan Pembangunan Manusia**										**724,265,932**	**737,000,000**	
5	01	03	2.01	01	Koordinasi Penyusunan Dokumen Perencanaan Pembangunan Daerah Bidang Pemerintahan (RPJPD, RPJMD dan RKPD)	5) Perbaikan tatakelola pemerintahan dan pelayanan publik		Semua Kabupaten/Kota, Semua Kecamatan, Semua Kelurahan	Persentase pemanfaatan laporan koordinasi dan sinkronisasi dokumen perencanaan (%)		Jumlah dokumen perencanaan pembangunan daerah bidang pemerintahan yang disusun tepat waktu	1 La			88,209,551	89,000,000	
5	01	03	2.01	03	Pelaksanaan Monitoring dan Evaluasi Penyusunan Dokumen Perencanaan Pembangunan Perangkat Daerah Bidang Pemerintahan	5) Perbaikan tatakelola pemerintahan dan pelayanan publik		Semua Kabupaten/Kota, Semua Kecamatan, Semua Kelurahan	Persentase pemanfaatan laporan koordinasi dan sinkronisasi dokumen perencanaan (%)		Jumlah laporan pelaksanaan monitoring dan evaluasi penyusunan dokumen perencanaan pembangunan perangkat daerah bidang pemerintahan	1 Laporan			92,880,232	93,000,000	
5	01	03	2.01	05	Koordinasi Penyusunan Dokumen Perencanaan Pembangunan Daerah Bidang Pembangunan Manusia (RPJPD, RPJMD dan RKPD)	5) Perbaikan tatakelola pemerintahan dan pelayanan publik		Semua Kabupaten/Kota, Semua Kecamatan, Semua Kelurahan	Persentase pemanfaatan laporan koordinasi dan sinkronisasi dokumen perencanaan (%)		Jumlah laporan koordinasi penyusunan dokumen perencanaan pembangunan daerah bidang pembangunan manusia	1 Laporan			240,309,084	245,000,000	

Program dan Kegiatan Perangkat Daerah
Kabupaten Luwu Timur
Tahun 2022

Unit Organisasi : 5.01.5.05.5.02.01.0000 Badan Perencanaan, Penelitian dan Pengembangan Daerah
Sub Unit Organisasi : 5.01.5.05.5.02.01.0000 Badan Perencanaan, Penelitian dan Pengembangan Daerah

Kode					Urusan/ Bidang Urusan Pemerintahan Daerah Dan Program/ Kegiatan	Prioritas Daerah	Sasaran Daerah	Lokasi	Indikator Kinerja						Pagu Indikatif (Rp.)	Prakiraan Maju (Rp.)	Keterangan
									Capaian Program		Keluaran Sub Kegiatan		Hasil Kegiatan				
									Tolok Ukur	Target	Tolok Ukur	Target	Tolok Ukur	Target			Prioritas Pembangunan Nasional
5	01	03	2.01	07	Pelaksanaan Monitoring dan Evaluasi Penyusunan Dokumen Perencanaan Pembangunan Perangkat Daerah Bidang Pembangunan Manusia	5) Perbaikan tatakelola pemerintahan dan pelayanan publik		Semua Kabupaten/Kota, Semua Kecamatan, Semua Kelurahan	Persentase pemanfaatan laporan koordinasi dan sinkronisasi dokumen perencanaan (%)		Jumlah laporan monitoring dan evaluasi penyusunan dokuemen perencanaan pembangunan perangkat daerah bidang pembangunan manusia	1 Laporan			105,757,895	110,000,000	
5	01	03	2.01	08	Koordinasi Pelaksanaan Sinergitas dan Harmonisasi Perencanaan Pembangunan Daerah Bidang Pembangunan Manusia	5) Perbaikan tatakelola pemerintahan dan pelayanan publik		Semua Kabupaten/Kota, Semua Kecamatan, Semua Kelurahan	Persentase pemanfaatan laporan koordinasi dan sinkronisasi dokumen perencanaan (%)		Jumlah laporan pelaksanaan sinergitas dan harmonisasi perencanaan pembangunan daerah bidang pembangunan manusia	2 Laporan			197,109,170	200,000,000	
5	**01**	**03**	2.02		**Koordinasi Perencanaan Bidang Perekonomian dan SDA (Sumber Daya Alam)**										**583,465,700**	**592,000,000**	
5	01	03	2.02	01	Koordinasi Penyusunan Dokumen Perencanaan Pembangunan Daerah Bidang Perekonomian (RPJPD, RPJMD dan RKPD)	5) Perbaikan tatakelola pemerintahan dan pelayanan publik		Semua Kabupaten/Kota, Semua Kecamatan, Semua Kelurahan	Persentase pemanfaatan laporan koordinasi dan sinkronisasi dokumen perencanaan (%)		Jumlah laporan hasil koordinasi penyuaunan dokumen perencanaan pembangunan daerah bidang perekonomian yang disusun	4 Laporan			89,580,000	90,000,000	
5	01	03	2.02	03	Pelaksanaan Monitoring dan Evaluasi Penyusunan Dokumen Perencanaan Pembangunan Perangkat Daerah Bidang Perekonomian	5) Perbaikan tatakelola pemerintahan dan pelayanan publik		Semua Kabupaten/Kota, Semua Kecamatan, Semua Kelurahan	Persentase pemanfaatan laporan koordinasi dan sinkronisasi dokumen perencanaan (%)		Jumlah laporan monitoring dan evaluasi penyusunan dokumen perencanaan pembangunan perangkat daerah bidang perekonomian yang disusun	4 Laporan			31,350,000	32,000,000	
5	01	03	2.02	04	Koordinasi Pelaksanaan Sinergitas dan Harmonisasi Perencanaan Pembangunan Daerah Bidang Perekonomian	5) Perbaikan tatakelola pemerintahan dan pelayanan publik		Semua Kabupaten/Kota, Semua Kecamatan, Semua Kelurahan	Persentase pemanfaatan laporan koordinasi dan sinkronisasi dokumen perencanaan (%)		Jumlah laporan pelaksanaan sinergitas dan harmonisasi perencanaan pembangunan daerah bidang perekonomian yang disusun	4 Laporan			125,400,000	130,000,000	
5	01	03	2.02	05	Koordinasi Penyusunan Dokumen Perencanaan Pembangunan Daerah Bidang SDA (RPJPD, RPJMD dan RKPD)	5) Perbaikan tatakelola pemerintahan dan pelayanan publik		Semua Kabupaten/Kota, Semua Kecamatan, Semua Kelurahan	Persentase pemanfaatan laporan koordinasi dan sinkronisasi dokumen perencanaan (%)		Jumlah laporan koordinasi penyusunan dokumen perencanaan pembangunan daerah bidang SDA yang disusun	4 Laporan			237,888,600	240,000,000	
5	01	03	2.02	08	Koordinasi Pelaksanaan Sinergitas dan Harmonisasi Perencanaan Pembangunan Daerah Bidang SDA	5) Perbaikan tatakelola pemerintahan dan pelayanan publik		Semua Kabupaten/Kota, Semua Kecamatan, Semua Kelurahan	Persentase pemanfaatan laporan koordinasi dan sinkronisasi dokumen perencanaan (%)		Jumlah lapora pelaksanaan sinergitas dan harmonisasi perencanaan pembangunan daerah bidang SDA yang disusun	4 Laporan			99,247,100	100,000,000	
5	**01**	**03**	2.03		**Koordinasi Perencanaan Bidang Infrastruktur dan Kewilayahan**										**514,281,598**	**519,000,000**	
5	01	03	2.03	01	Koordinasi Penyusunan Dokumen Perencanaan Pembangunan Daerah Bidang Infrastruktur (RPJPD, RPJMD dan RKPD)	5) Perbaikan tatakelola pemerintahan dan pelayanan publik		Semua Kabupaten/Kota, Semua Kecamatan, Semua Kelurahan	Persentase pemanfaatan laporan koordinasi dan sinkronisasi dokumen perencanaan (%)		Jumlah laporan koordinasi penyusunan dokumen perencanaan pembangunan daerah bidang infrastruktur yang disusun	4 Laporan			100,239,820	101,000,000	

Program dan Kegiatan Perangkat Daerah
Kabupaten Luwu Timur
Tahun 2022

Unit Organisasi : 5.01.5.05.5.02.01.0000 Badan Perencanaan, Penelitian dan Pengembangan Daerah
Sub Unit Organisasi : 5.01.5.05.5.02.01.0000 Badan Perencanaan, Penelitian dan Pengembangan Daerah

Kode					Urusan/ Bidang Urusan Pemerintahan Daerah Dan Program/ Kegiatan	Prioritas Daerah	Sasaran Daerah	Lokasi	Indikator Kinerja						Pagu Indikatif (Rp.)	Prakiraan Maju (Rp.)	Keterangan
									Capaian Program		Keluaran Sub Kegiatan		Hasil Kegiatan				Prioritas Pembangunan Nasional
									Tolok Ukur	Target	Tolok Ukur	Target	Tolok Ukur	Target			
5	01	03	2.03	04	Koordinasi Pelaksanaan Sinergitas dan Harmonisasi Perencanaan Pembangunan Daerah Bidang Infrastruktur	5) Perbaikan tatakelola pemerintahan dan pelayanan publik		Semua Kabupaten/Kota, Semua Kecamatan, Semua Kelurahan	Persentase pemanfaatan laporan koordinasi dan sinkronisasi dokumen perencanaan (%)		Jumlah laporan koordinasi pelaksanaan sinergitas dan harmonisasi perencanaan pembangunan daerah bidang infrastruktur yang disusun	4 Laporan			78,319,176	80,000,000	
5	01	03	2.03	05	Koordinasi Penyusunan Dokumen Perencanaan Pembangunan Daerah Bidang Kewilayahan (RPJPD, RPJMD dan RKPD)	5) Perbaikan tatakelola pemerintahan dan pelayanan publik		Semua Kabupaten/Kota, Semua Kecamatan, Semua Kelurahan	Persentase pemanfaatan laporan koordinasi dan sinkronisasi dokumen perencanaan (%)		Jumlah laporan koordinasi penyusunan dokumen perencanaan pembangunan daerah bidang kewilayahan yang disusun	4 Laporan			67,053,340	68,000,000	
5	01	03	2.03	08	Koordinasi Pelaksanaan Sinergitas dan Harmonisasi Perencanaan Pembangunan Daerah Bidang Kewilayahan	5) Perbaikan tatakelola pemerintahan dan pelayanan publik		Semua Kabupaten/Kota, Semua Kecamatan, Semua Kelurahan	Persentase pemanfaatan laporan koordinasi dan sinkronisasi dokumen perencanaan (%)		Jumlah laporan koordinasi pelaksanaan sinergitas dan harmonisasi perencanaan pembangunan daerah bidang kewilayahan yang disusun	4 Laporan			268,669,262	270,000,000	
5	**05**				**PENELITIAN DAN PENGEMBANGAN**										**791,884,655**	**805,000,000**	
5	**05**	**02**			**PROGRAM PENELITIAN DAN PENGEMBANGAN DAERAH**										**791,884,655**	**805,000,000**	
5	**05**	**02**	2.01		**Penelitian dan Pengembangan Bidang Penyelenggaraan Pemerintahan dan Pengkajian Peraturan**										**80,619,959**	**81,000,000**	
5	05	02	2.01	02	Fasilitasi, Pelaksanaan dan Evaluasi Penelitian dan Pengembangan Bidang Pemerintahan Umum	5) Perbaikan tatakelola pemerintahan dan pelayanan publik		Semua Kabupaten/Kota, Semua Kecamatan, Semua Kelurahan	Persentase kebijakan inovasi yang diterapkan di daerah (%)		Jumlah kelitbangan bidang pemerintahan umum yang difasilitasi, dilaksanakan dan dievaluasi	1 Unit			80,619,959	81,000,000	
5	**05**	**02**	2.02		**Penelitian dan Pengembangan Bidang Sosial dan Kependudukan**										**252,614,999**	**255,000,000**	
5	05	02	2.02	05	Penelitian dan Pengembangan Pariwisata	5) Perbaikan tatakelola pemerintahan dan pelayanan publik		Semua Kabupaten/Kota, Semua Kecamatan, Semua Kelurahan	Persentase kebijakan inovasi yang diterapkan di daerah (%)		Jumlah dokumen kajian, penelitian dan pengembangan pariwisata yang disusun	1 Dokumen			252,614,999	255,000,000	
5	**05**	**02**	2.03		**Penelitian dan Pengembangan Bidang Ekonomi dan Pembangunan**										**252,614,999**	**260,000,000**	
5	05	02	2.03	04	Penelitian dan Pengembangan Pertanian, Perkebunan dan Pangan	5) Perbaikan tatakelola pemerintahan dan pelayanan publik		Semua Kabupaten/Kota, Semua Kecamatan, Semua Kelurahan	Persentase kebijakan inovasi yang diterapkan di daerah (%)		Jumlah dokumen kajian, penelitian dan pengambangan pertanian, perkebunan dan pangan yang disusun	1 Dokumen			252,614,999	260,000,000	
5	**05**	**02**	2.04		**Pengembangan Inovasi dan Teknologi**										**206,034,698**	**209,000,000**	
5	05	02	2.04	02	Uji Coba dan Penerapan Rancang Bangun/Model Replikasi dan Invensi di Bidang Difusi Inovasi dan Penerapan Teknologi	5) Perbaikan tatakelola pemerintahan dan pelayanan publik		Semua Kabupaten/Kota, Semua Kecamatan, Semua Kelurahan	Persentase kebijakan inovasi yang diterapkan di daerah (%)		Jumlah inovasi daerah yang dioptimalkan	1 Paket			179,159,748	180,000,000	
5	05	02	2.04	04	Sosialisasi dan Diseminasi Hasil-Hasil Kelitbangan	5) Perbaikan tatakelola pemerintahan dan pelayanan publik		Semua Kabupaten/Kota, Semua Kecamatan, Semua Kelurahan	Persentase kebijakan inovasi yang diterapkan di daerah (%)		Jumlah aparatur yang ditingkatkan kapasitasnya terkait sistem inovasi daeah	40 Orang			26,874,950	29,000,000	

Program dan Kegiatan Perangkat Daerah
Kabupaten Luwu Timur
Tahun 2022

Unit Organisasi : 5.01.5.05.5.02.01.0000 Badan Perencanaan, Penelitian dan Pengembangan Daerah
Sub Unit Organisasi : 5.01.5.05.5.02.01.0000 Badan Perencanaan, Penelitian dan Pengembangan Daerah

Kode	Urusan/ Bidang Urusan Pemerintahan Daerah Dan Program/ Kegiatan	Prioritas Daerah	Sasaran Daerah	Lokasi	Indikator Kinerja						Pagu Indikatif (Rp.)	Prakiraan Maju (Rp.)	Keterangan
					Capaian Program		Keluaran Sub Kegiatan		Hasil Kegiatan				Prioritas Pembangunan Nasional
					Tolok Ukur	Target	Tolok Ukur	Target	Tolok Ukur	Target			
										TOTAL	10,219,007,580	10,342,630,371	

Program dan Kegiatan Perangkat Daerah
Kabupaten Luwu Timur
Tahun 2022

Unit Organisasi : 5.03.5.04.0.00.01.00 Badan Kepegawaian dan Pengembangan Sumber Daya Manusia
Sub Unit Organisasi : 5.03.5.04.0.00.01.00 Badan Kepegawaian dan Pengembangan Sumber Daya Manusia

Kode					Urusan/ Bidang Urusan Pemerintahan Daerah Dan Program/ Kegiatan	Prioritas Daerah	Sasaran Daerah	Lokasi	Indikator Kinerja						Pagu Indikatif (Rp.)	Prakiraan Maju (Rp.)	Keterangan
									Capaian Program		Keluaran Sub Kegiatan		Hasil Kegiatan				
									Tolok Ukur	Target	Tolok Ukur	Target	Tolok Ukur	Target			Prioritas Pembangunan Nasional
5					**UNSUR PENUNJANG URUSAN PEMERINTAHAN**												
5	**03**				**KEPEGAWAIAN**										**6,179,574,957**	**6,179,574,957**	
5	**03**	**01**			**PROGRAM PENUNJANG URUSAN PEMERINTAHAN DAERAH KABUPATEN/KOTA**										**3,991,709,426**	**3,991,709,426**	
5	**03**	**01**	2.01		**Perencanaan, Penganggaran, dan Evaluasi Kinerja Perangkat Daerah**										**69,130,614**	**69,130,614**	
5	03	01	2.01	01	Penyusunan Dokumen Perencanaan Perangkat Daerah	2) Peningkatan kualitas sumber daya manusia			pesentase rata-rata kinerja pelayanan adminstrasi perkantoran		Jumlah dokumen perencanaan yang disusun tepat waktu	2 Dokumen			19,849,750	19,849,750	
5	03	01	2.01	02	Koordinasi dan Penyusunan Dokumen RKA-SKPD	2) Peningkatan kualitas sumber daya manusia			pesentase rata-rata kinerja pelayanan adminstrasi perkantoran		Jumlah dokumen RKA SKPD yang disusun tepat waktu	200 Dokumen			4,999,469	4,999,469	
5	03	01	2.01	04	Koordinasi dan Penyusunan DPA-SKPD	2) Peningkatan kualitas sumber daya manusia			pesentase rata-rata kinerja pelayanan adminstrasi perkantoran		Jumlah dokumen DPA SKPD yang disusun tepat waktu	2 Dokumen			3,197,465	3,197,465	
5	03	01	2.01	07	Evaluasi Kinerja Perangkat Daerah	2) Peningkatan kualitas sumber daya manusia			pesentase rata-rata kinerja pelayanan adminstrasi perkantoran		Jumlah dokumen evaluasi kinerja perangkat daerah yang disusun tepat waktu	10 Dokumen			41,083,930	41,083,930	
5	**03**	**01**	2.02		**Administrasi Keuangan Perangkat Daerah**										**3,020,250,224**	**3,020,250,224**	
5	03	01	2.02	01	Penyediaan Gaji dan Tunjangan ASN	2) Peningkatan kualitas sumber daya manusia			pesentase rata-rata kinerja pelayanan adminstrasi perkantoran		Jumlah ASN yang gaji dan tunjangannya terbayarkan	29 Orang			2,975,170,224	2,975,170,224	
5	03	01	2.02	07	Koordinasi dan Penyusunan Laporan Keuangan Bulanan/Triwulanan/Semesteran SKPD	2) Peningkatan kualitas sumber daya manusia		Kab. Luwu Timur, Malili, Puncuk Indah	pesentase rata-rata kinerja pelayanan adminstrasi perkantoran		Jumlah laporan keuangan perangkat daerah yang disusun tepat waktu	18 Dokumen			45,080,000	45,080,000	
5	**03**	**01**	2.03		**Administrasi Barang Milik Daerah pada Perangkat Daerah**										**9,547,690**	**9,547,690**	
5	03	01	2.03	06	Penatausahaan Barang Milik Daerah pada SKPD	2) Peningkatan kualitas sumber daya manusia		Kab. Luwu Timur, Malili, Puncuk Indah	pesentase rata-rata kinerja pelayanan adminstrasi perkantoran		Jumlah laporan penatausahaan barang milik daerah SKPD yang disusun tepat waktu	4 Dokumen			9,547,690	9,547,690	
5	**03**	**01**	2.05		**Administrasi Kepegawaian Perangkat Daerah**										**68,160,000**	**68,160,000**	
5	03	01	2.05	09	Pendidikan dan Pelatihan Pegawai Berdasarkan Tugas dan Fungsi	2) Peningkatan kualitas sumber daya manusia		Kab. Luwu Timur, Malili, Puncuk Indah	pesentase rata-rata kinerja pelayanan adminstrasi perkantoran		Jumlah pegawai yang mengikuti pendidikan dan pelatihan	3 Orang			15,340,000	15,340,000	
5	03	01	2.05	10	Sosialisasi Peraturan Perundang-Undangan	2) Peningkatan kualitas sumber daya manusia		Kab. Luwu Timur, Malili, Puncuk Indah	pesentase rata-rata kinerja pelayanan adminstrasi perkantoran		Jumlah pegawai yang mengikuti sosialisasi peraturan perundang-undangan	2 Orang			13,480,000	13,480,000	
5	03	01	2.05	11	Bimbingan Teknis Implementasi Peraturan Perundang-Undangan	2) Peningkatan kualitas sumber daya manusia		Kab. Luwu Timur, Malili, Puncuk Indah	pesentase rata-rata kinerja pelayanan adminstrasi perkantoran		Jumlah pegawai yang mengikuti bimbingan teknis implementasi peraturan perundang-undangan	5 Orang			39,340,000	39,340,000	
5	**03**	**01**	2.06		**Administrasi Umum Perangkat Daerah**										**552,473,975**	**552,473,975**	
5	03	01	2.06	01	Penyediaan Komponen Instalasi Listrik/Penerangan Bangunan Kantor	2) Peningkatan kualitas sumber daya manusia		Kab. Luwu Timur, Malili, Puncuk Indah	pesentase rata-rata kinerja pelayanan adminstrasi perkantoran		Jumlah komponen listrik/penerangan bangunan kantor yang disediakan	6 Jenis			9,470,725	9,470,725	
5	03	01	2.06	02	Penyediaan Peralatan dan Perlengkapan Kantor	2) Peningkatan kualitas sumber daya manusia		Kab. Luwu Timur, Malili, Puncuk Indah	pesentase rata-rata kinerja pelayanan adminstrasi perkantoran		Jumlah peralatan dan perlengkapan kantor yang disediakan	3 Unit			35,038,850	35,038,850	
5	03	01	2.06	04	Penyediaan Bahan Logistik Kantor	2) Peningkatan kualitas sumber daya manusia		Kab. Luwu Timur, Malili, Puncuk Indah	pesentase rata-rata kinerja pelayanan adminstrasi perkantoran		Jumlah bahan logistik kantor yang disediakan	18 Jenis			8,084,000	8,084,000	

Program dan Kegiatan Perangkat Daerah
Kabupaten Luwu Timur
Tahun 2022

Unit Organisasi : 5.03.5.04.0.00.01.00 Badan Kepegawaian dan Pengembangan Sumber Daya Manusia
Sub Unit Organisasi : 5.03.5.04.0.00.01.00 Badan Kepegawaian dan Pengembangan Sumber Daya Manusia

Kode					Urusan/ Bidang Urusan Pemerintahan Daerah Dan Program/ Kegiatan	Prioritas Daerah	Sasaran Daerah	Lokasi	Indikator Kinerja						Pagu Indikatif (Rp.)	Prakiraan Maju (Rp.)	Keterangan
									Capaian Program		Keluaran Sub Kegiatan		Hasil Kegiatan				Prioritas Pembangunan Nasional
									Tolok Ukur	Target	Tolok Ukur	Target	Tolok Ukur	Target			
5	03	01	2.06	05	Penyediaan Barang Cetakan dan Penggandaan	2) Peningkatan kualitas sumber daya manusia		Kab. Luwu Timur, Malili, Puncuk Indah	pesentase rata-rata kinerja pelayanan adminstrasi perkantoran		Jumlah barang cetak dan penggandaan yang disediakan	3 Jenis			20,000,000	20,000,000	
5	03	01	2.06	06	Penyediaan Bahan Bacaan dan Peraturan Perundang-undangan	2) Peningkatan kualitas sumber daya manusia		Kab. Luwu Timur, Malili, Puncuk Indah	pesentase rata-rata kinerja pelayanan adminstrasi perkantoran		Jumlah bahan bacaan dan peraturan perundang-undangan yang disediakan	48 Examplar			5,100,000	5,100,000	
5	03	01	2.06	08	Fasilitasi Kunjungan Tamu	2) Peningkatan kualitas sumber daya manusia		Kab. Luwu Timur, Malili, Puncuk Indah	pesentase rata-rata kinerja pelayanan adminstrasi perkantoran		Jumlah tamu yang difasilitasi kunjungannya	488 Orang			12,750,000	12,750,000	
5	03	01	2.06	09	Penyelenggaraan Rapat Koordinasi dan Konsultasi SKPD	2) Peningkatan kualitas sumber daya manusia		Kab. Luwu Timur, Malili, Puncuk Indah	pesentase rata-rata kinerja pelayanan adminstrasi perkantoran		Jumlah rapat koordinasi dan konsultasi SKPD yang diselenggarakan	169 Kali			462,030,400	462,030,400	
5	**03**	**01**	2.07		**Pengadaan Barang Milik Daerah Penunjang Urusan Pemerintah Daerah**										**26,266,128**	**26,266,128**	
5	03	01	2.07	02	Pengadaan Kendaraan Dinas Operasional atau Lapangan	2) Peningkatan kualitas sumber daya manusia		Kab. Luwu Timur, Malili, Puncuk Indah	pesentase rata-rata kinerja pelayanan adminstrasi perkantoran		Jumlah kendaraan dinas operasional atau lapangan yang diadakan	1 Unit			26,266,128	26,266,128	
5	**03**	**01**	2.08		**Penyediaan Jasa Penunjang Urusan Pemerintahan Daerah**										**194,007,195**	**194,007,195**	
5	03	01	2.08	01	Penyediaan Jasa Surat Menyurat	2) Peningkatan kualitas sumber daya manusia		Kab. Luwu Timur, Malili, Puncuk Indah	pesentase rata-rata kinerja pelayanan adminstrasi perkantoran		Jumlah surat masuk dan keluar yang diadministrasikan	1500 Surat			35,841,195	35,841,195	
5	03	01	2.08	02	Penyediaan Jasa Komunikasi, Sumber Daya Air dan Listrik	2) Peningkatan kualitas sumber daya manusia		Kab. Luwu Timur, Malili, Puncuk Indah	pesentase rata-rata kinerja pelayanan adminstrasi perkantoran		Jumlah rekening telepon, listrik dan air yang terbayarkan	36 Rekening			50,166,000	50,166,000	
5	03	01	2.08	04	Penyediaan Jasa Pelayanan Umum Kantor	2) Peningkatan kualitas sumber daya manusia		Kab. Luwu Timur, Malili, Puncuk Indah	pesentase rata-rata kinerja pelayanan adminstrasi perkantoran		Jumlah jasa pelayanan umum kantor yang disediakan	5 Orang			108,000,000	108,000,000	
5	**03**	**01**	2.09		**Pemeliharaan Barang Milik Daerah Penunjang Urusan Pemerintahan Daerah**										**51,873,600**	**51,873,600**	
5	03	01	2.09	01	Penyediaan Jasa Pemeliharaan, Biaya Pemeliharaan dan Pajak Kendaraan Perorangan Dinas atau Kendaraan Dinas Jabatan	2) Peningkatan kualitas sumber daya manusia		Kab. Luwu Timur, Malili, Puncuk Indah	pesentase rata-rata kinerja pelayanan adminstrasi perkantoran		Jumlah kendaraan perorangan dinas tau kendaraan yang dipelihara dan dibayarkan pajaknya	3 Unit			9,800,000	9,800,000	
5	03	01	2.09	02	Penyediaan Jasa Pemeliharaan, Biaya Pemeliharaan, Pajak, dan Perizinan Kendaraan Dinas Operasional atau Lapangan	2) Peningkatan kualitas sumber daya manusia		Kab. Luwu Timur, Malili, Puncuk Indah	pesentase rata-rata kinerja pelayanan adminstrasi perkantoran		Jumlah kendaraan dinas oeprasional yang dipelihara dan dibayarkan pajaknya	3 Unit			9,460,000	9,460,000	
5	03	01	2.09	06	Pemeliharaan Peralatan dan Mesin Lainnya	2) Peningkatan kualitas sumber daya manusia		Kab. Luwu Timur, Malili, Puncuk Indah	pesentase rata-rata kinerja pelayanan adminstrasi perkantoran		Jumlah peralatan dan mesin lainnyab yang dipelihara	34 Unit			24,260,000	24,260,000	
5	03	01	2.09	10	Pemeliharaan/Rehabilitasi Sarana dan Prasarana Gedung Kantor atau Bangunan Lainnya	2) Peningkatan kualitas sumber daya manusia		Kab. Luwu Timur, Malili, Puncuk Indah	pesentase rata-rata kinerja pelayanan adminstrasi perkantoran		Jumlah sarana dan prasarana gedung kantor atau bangunan lainnya yang dipelihara/direhakbilitasi	1 Unit			8,353,600	8,353,600	
5	**03**	**02**			**PROGRAM KEPEGAWAIAN DAERAH**										**2,187,865,531**	**2,187,865,531**	
5	**03**	**02**	2.01		**Pengadaan, Pemberhentian dan Informasi Kepegawaian ASN**										**802,642,071**	**802,642,071**	
5	03	02	2.01	03	Koordinasi dan Fasilitasi Pengadaan PNS dan PPPK	2) Peningkatan kualitas sumber daya manusia		Kab. Luwu Timur, Malili, Puncuk Indah	Persentase ASN yang memiliki data kepegawaian yang akurat (%)		Jumlah Calon PNS dan PPPK yang akan diterima	808 Orang			577,268,493	577,268,493	

Program dan Kegiatan Perangkat Daerah
Kabupaten Luwu Timur
Tahun 2022

Unit Organisasi : 5.03.5.04.0.00.01.00 Badan Kepegawaian dan Pengembangan Sumber Daya Manusia
Sub Unit Organisasi : 5.03.5.04.0.00.01.00 Badan Kepegawaian dan Pengembangan Sumber Daya Manusia

Kode					Urusan/ Bidang Urusan Pemerintahan Daerah Dan Program/ Kegiatan	Prioritas Daerah	Sasaran Daerah	Lokasi	Indikator Kinerja						Pagu Indikatif (Rp.)	Prakiraan Maju (Rp.)	Keterangan
									Capaian Program		Keluaran Sub Kegiatan		Hasil Kegiatan				
									Tolok Ukur	Target	Tolok Ukur	Target	Tolok Ukur	Target			Prioritas Pembangunan Nasional
5	03	02	2.01	06	Koordinasi Pelaksanaan Administrasi Pemberhentian	2) Peningkatan kualitas sumber daya manusia			Persentase ASN yang memiliki data kepegawaian yang akurat (%)						99,909,950	99,909,950	
5	03	02	2.01	10	Pengelolaan Sistem Informasi Kepegawaian	2) Peningkatan kualitas sumber daya manusia		Kab. Luwu Timur, Malili, Puncuk Indah	Persentase ASN yang memiliki data kepegawaian yang akurat (%)		Jumlah ASN yang dimutakhirkan data kepegawaiannya	4000 Orang			125,463,628	125,463,628	
5	**03**	**02**	2.02		**Mutasi dan Promosi ASN**										**562,028,955**	**562,028,955**	
5	03	02	2.02	01	Pengelolaan Mutasi ASN	2) Peningkatan kualitas sumber daya manusia		Kab. Luwu Timur, Malili, Puncuk Indah	Persentase ASN yang memiliki data kepegawaian yang akurat (%)		Jumlah ASN yang diangkat dalam jabatan struktural, pelaksana dan fungsional	170 Orang			224,179,111	224,179,111	
5	03	02	2.02	02	Pengelolaan Kenaikan Pangkat ASN	2) Peningkatan kualitas sumber daya manusia		Kab. Luwu Timur, Malili, Puncuk Indah	Persentase ASN yang memiliki data kepegawaian yang akurat (%)		Jumlah usulan kenaikan pangkat ASN yang ditindaklanjuti	1050 Orang			337,849,844	337,849,844	
5	**03**	**02**	2.03		**Pengembangan Kompetensi ASN**										**677,688,664**	**677,688,664**	
5	03	02	2.03	02	Pengelolaan Assessment Center	2) Peningkatan kualitas sumber daya manusia		Kab. Luwu Timur, Malili, Puncuk Indah	Persentase ASN yang memiliki data kepegawaian yang akurat (%)		Jumlah Pejabat Struktural yang mengikuti Assesment	30 Orang			617,077,925	617,077,925	
5	03	02	2.03	14	Fasilitasi Pengembangan Karir dalam Jabatan Fungsional	2) Peningkatan kualitas sumber daya manusia		Kab. Luwu Timur, Malili, Puncuk Indah	Persentase ASN yang memiliki data kepegawaian yang akurat (%)		Jumlah ASN yang diangkat dalam Jabatan Fungsional dan Jabatan Pelaksana	50 Orang			60,610,739	60,610,739	
5	**03**	**02**	2.04		**Penilaian dan Evaluasi Kinerja Aparatur**										**145,505,841**	**145,505,841**	
5	03	02	2.04	02	Pelaksanaan Penilaian dan Evaluasi Kinerja Aparatur	2) Peningkatan kualitas sumber daya manusia		Kab. Luwu Timur, Malili, Puncuk Indah	Persentase ASN yang memiliki data kepegawaian yang akurat (%)		Jumlah ASN yang mendapat penilaian dan evaluasi kinerja	100 Orang			20,151,000	20,151,000	
5	03	02	2.04	04	Pengelolaan Pemberian Penghargaan Bagi Pegawai	2) Peningkatan kualitas sumber daya manusia		Kab. Luwu Timur, Malili, Puncuk Indah	Persentase ASN yang memiliki data kepegawaian yang akurat (%)		Jumlah ASN yang mendapatkan reward	301 Orang			70,694,939	70,694,939	
5	03	02	2.04	07	Pembinaan Disiplin ASN	2) Peningkatan kualitas sumber daya manusia		Kab. Luwu Timur, Malili, Puncuk Indah	Persentase ASN yang memiliki data kepegawaian yang akurat (%)		Persentase jumlah kasus yang tertangani	80 %			54,659,902	54,659,902	
5	**04**				**PENDIDIKAN DAN PELATIHAN**										**7,225,167,599**	**7,225,167,599**	
5	**04**	**02**			**PROGRAM PENGEMBANGAN SUMBER DAYA MANUSIA**										**7,225,167,599**	**7,225,167,599**	
5	**04**	**02**	2.01		**Pengembangan Kompetensi Teknis**										**1,163,386,881**	**1,163,386,881**	
5	04	02	2.01	04	Pembinaan, Pengoordinasian, Fasilitasi, Pemantauan, Evaluasi, dan Pelaporan Pengembangan Kompetensi Teknis umum, Inti, dan pilihan bagi Jabatan Administrasi Penyelenggara Urusan Pemerintahan Konkuren, Perangkat Daerah Penunjang, dan Urusan Pemerintahan Umum	2) Peningkatan kualitas sumber daya manusia		Kab. Luwu Timur, Malili, Puncuk Indah	Persentase ASN yang lulus dan meningkat kapasitasnya dengan pengembangan kompetensi melalui diklat (%)		Jumlah dokumen kebijakan teknis dan rencana sertifikasi kompetensi, pengelolaan kelembagaan, tenaga pengembang kompetensi, sumber belajar, kerjasama, pengembangan kompetensi pimpinan daerah, jabatan pimpinan tinggi, kepemimpinan dan prajabatan, serta jabatan fungsional	7 Dokumen			1,163,386,881	1,163,386,881	
5	**04**	**02**	2.02		**Sertifikasi, Kelembagaan, Pengembangan Kompetensi Manajerial dan Fungsional**										**6,061,780,718**	**6,061,780,718**	

Program dan Kegiatan Perangkat Daerah
Kabupaten Luwu Timur
Tahun 2022

Unit Organisasi : 5.03.5.04.0.00.01.00 Badan Kepegawaian dan Pengembangan Sumber Daya Manusia
Sub Unit Organisasi : 5.03.5.04.0.00.01.00 Badan Kepegawaian dan Pengembangan Sumber Daya Manusia

Kode					Urusan/ Bidang Urusan Pemerintahan Daerah Dan Program/ Kegiatan	Prioritas Daerah	Sasaran Daerah	Lokasi	Indikator Kinerja						Pagu Indikatif (Rp.)	Prakiraan Maju (Rp.)	Keterangan
									Capaian Program		Keluaran Sub Kegiatan		Hasil Kegiatan				Prioritas Pembangunan Nasional
									Tolok Ukur	Target	Tolok Ukur	Target	Tolok Ukur	Target			
5	04	02	2.02	01	Penyusunan Kebijakan Teknis dan Rencana Sertifikasi Kompetensi, Pengelolaan Kelembagaan, Tenaga Pengembang Kompetensi, Sumber Belajar, Kerjasama, Pengembangan Kompetensi Pimpinan Daerah, Jabatan Pimpinan Tinggi, Kepemimpinan dan Prajabatan,Sertajabatan Fungsional	2) Peningkatan kualitas sumber daya manusia		Kab. Luwu Timur, Malili, Puncuk Indah	Persentase ASN yang lulus dan meningkat kapasitasnya dengan pengembangan kompetensi melalui diklat (%)		Jumlah dokumen kebijakan teknis dan rencana sertifikasi kompetensi, pengelolaan kelembagaan, tenaga pengembang kompetensi, sumber belajar, kerjasama, pengembangan kompetensi pimpinan daerah, jabatan pimpinan tinggi, kepemimpinan dan prajabatan, serta jabatan fungsional	7 Dokumen			26,000,000	26,000,000	
5	04	02	2.02	03	Pelaksanaan Sertifikasi Kompetensi di Lingkungan Pemerintah Kabupaten/Kota	2) Peningkatan kualitas sumber daya manusia		Kab. Luwu Timur, Malili, Puncuk Indah	Persentase ASN yang lulus dan meningkat kapasitasnya dengan pengembangan kompetensi melalui diklat (%)		Jumlah ASN yang mengikuti sertifikasi dan tugas belajar	68 Orang			4,512,427,467	4,512,427,467	
5	04	02	2.02	07	Penyelenggaraan Pengembangan Kompetensi bagi Pimpinan Daerah, Jabatan Pimpinan Tinggi, Jabatan Fungsional, Kepemimpinan, dan Prajabatan	2) Peningkatan kualitas sumber daya manusia		Kab. Luwu Timur, Malili, Puncuk Indah	Persentase ASN yang lulus dan meningkat kapasitasnya dengan pengembangan kompetensi melalui diklat (%)		Jumlah ASN yang mengikuti PKP, PKA, PKN, Pelatihan dasar dan kompetensi fungsional	162 Orang			1,523,353,251	1,523,353,251	
														TOTAL	**13,404,742,556**	**13,404,742,556**	

Program dan Kegiatan Perangkat Daerah
Kabupaten Luwu Timur
Tahun 2022

Unit Organisasi : 5.02.0.00.0.00.01.00 Badan Pengelolaan Keuangan Daerah
Sub Unit Organisasi : 5.02.0.00.0.00.01.00 Badan Pengelolaan Keuangan Daerah

Kode					Urusan/ Bidang Urusan Pemerintahan Daerah Dan Program/ Kegiatan	Prioritas Daerah	Sasaran Daerah	Lokasi	Indikator Kinerja						Pagu Indikatif (Rp.)	Prakiraan Maju (Rp.)	Keterangan
									Capaian Program		Keluaran Sub Kegiatan		Hasil Kegiatan				
									Tolok Ukur	Target	Tolok Ukur	Target	Tolok Ukur	Target			Prioritas Pembangunan Nasional
5					**UNSUR PENUNJANG URUSAN PEMERINTAHAN**												
5	**02**				**KEUANGAN**										**266,468,038,143**	**285,045,035,594**	
5	**02**	**01**			**PROGRAM PENUNJANG URUSAN PEMERINTAHAN DAERAH KABUPATEN/KOTA**										**58,622,985,310**	**59,984,569,544**	
5	**02**	**01**	2.01		**Perencanaan, Penganggaran, dan Evaluasi Kinerja Perangkat Daerah**										**340,000,000**	**476,000,000**	
5	02	01	2.01	01	Penyusunan Dokumen Perencanaan Perangkat Daerah	5) Perbaikan tatakelola pemerintahan dan pelayanan publik	Meningkatnya perwujudan tata kelola pemerintahan yang baik (S13)	Kab. Luwu Timur, Malili, Malili	Persentase rata-rata kinerja pelayanan administrasi perkantoran terpenuhi (%		Jumlah dokumen perencanaan yang disusun tepat waktu	3 dokumen	Persentase dokumen perencanaan, penganggaran dan evaluasi kinerja perangkat daerah yang disusun tepat waktu dan termanfaatkan	100 Persen	100,000,000	150,000,000	
5	02	01	2.01	02	Koordinasi dan Penyusunan Dokumen RKA-SKPD	5) Perbaikan tatakelola pemerintahan dan pelayanan publik	Meningkatnya perwujudan tata kelola pemerintahan yang baik (S13)	Kab. Luwu Timur, Malili, Semua Kelurahan	Persentase rata-rata kinerja pelayanan administrasi perkantoran terpenuhi (%		jumlah dokumen RKA SKPD yang disusun tepat waktu	2 dokumen	Persentase dokumen perencanaan, penganggaran dan evaluasi kinerja perangkat daerah yang disusun tepat waktu dan termanfaatkan	100 Persen	60,000,000	120,000,000	
5	02	01	2.01	04	Koordinasi dan Penyusunan DPA-SKPD	5) Perbaikan tatakelola pemerintahan dan pelayanan publik	Meningkatnya perwujudan tata kelola pemerintahan yang baik (S13)	Kab. Luwu Timur, Malili, Malili	Persentase rata-rata kinerja pelayanan administrasi perkantoran terpenuhi (%		Jumlah dokumen DPA SKPD yang disusun tepat waktu	2 dokumen	Persentase dokumen perencanaan, penganggaran dan evaluasi kinerja perangkat daerah yang disusun tepat waktu dan termanfaatkan	100 Persen	30,000,000	36,000,000	
5	02	01	2.01	07	Evaluasi Kinerja Perangkat Daerah	5) Perbaikan tatakelola pemerintahan dan pelayanan publik	Meningkatnya perwujudan tata kelola pemerintahan yang baik (S13)	Kab. Luwu Timur, Malili, Malili	Persentase rata-rata kinerja pelayanan administrasi perkantoran terpenuhi (%		Jumlah laporan kinerja perangkat daerah yang disusun tepat waktu	10 dokumen	Persentase dokumen perencanaan, penganggaran dan evaluasi kinerja perangkat daerah yang disusun tepat waktu dan termanfaatkan	100 Persen	150,000,000	170,000,000	
5	**02**	**01**	2.02		**Administrasi Keuangan Perangkat Daerah**										**55,117,498,541**	**55,927,034,099**	
5	02	01	2.02	01	Penyediaan Gaji dan Tunjangan ASN	5) Perbaikan tatakelola pemerintahan dan pelayanan publik	Meningkatnya perwujudan tata kelola pemerintahan yang baik (S13)	Kab. Luwu Timur, Malili, Malili	Persentase rata-rata kinerja pelayanan administrasi perkantoran terpenuhi (%		Jumlah ASN yang gaji dan tunjangannya terbayarkan	46 orang	Persentase laporan keuangan perangkat daerah yang disusun tepat waktu dan termanfaatkan	100 Persen	54,677,498,541	55,472,034,099	Memperkuat Ketahanan Ekonomi Untuk Pertumbuhan Yang Berkualitas dan Berkeadilan
5	02	01	2.02	03	Pelaksanaan Penatausahaan dan Pengujian/Verifikasi Keuangan SKPD	5) Perbaikan tatakelola pemerintahan dan pelayanan publik	Meningkatnya perwujudan tata kelola pemerintahan yang baik (S13)	Kab. Luwu Timur, Malili, Malili	Persentase rata-rata kinerja pelayanan administrasi perkantoran terpenuhi (%		Jumlah SPJ yang diverifikasi	7000 dokumen	Persentase laporan keuangan perangkat daerah yang disusun tepat waktu dan termanfaatkan	100 Persen	160,000,000	165,000,000	Memperkuat Ketahanan Ekonomi Untuk Pertumbuhan Yang Berkualitas dan Berkeadilan
5	02	01	2.02	07	Koordinasi dan Penyusunan Laporan Keuangan Bulanan/Triwulanan/Semesteran SKPD	5) Perbaikan tatakelola pemerintahan dan pelayanan publik	Meningkatnya perwujudan tata kelola pemerintahan yang baik (S13)	Kab. Luwu Timur, Malili, Malili	Persentase rata-rata kinerja pelayanan administrasi perkantoran terpenuhi (%		Jumlah laporan keuangan perangkat daerah yang disusun tepat waktu	19 dokumen	Persentase laporan keuangan perangkat daerah yang disusun tepat waktu dan termanfaatkan	100 Persen	280,000,000	290,000,000	Memperkuat Ketahanan Ekonomi Untuk Pertumbuhan Yang Berkualitas dan Berkeadilan
5	**02**	**01**	2.03		**Administrasi Barang Milik Daerah pada Perangkat Daerah**										**24,000,000**	**25,000,000**	

Program dan Kegiatan Perangkat Daerah
Kabupaten Luwu Timur
Tahun 2022

Unit Organisasi : 5.02.0.00.0.00.01.00 Badan Pengelolaan Keuangan Daerah
Sub Unit Organisasi : 5.02.0.00.0.00.01.00 Badan Pengelolaan Keuangan Daerah

Kode					Urusan/ Bidang Urusan Pemerintahan Daerah Dan Program/ Kegiatan	Prioritas Daerah	Sasaran Daerah	Lokasi	Indikator Kinerja						Pagu Indikatif (Rp.)	Prakiraan Maju (Rp.)	Keterangan
									Capaian Program		Keluaran Sub Kegiatan		Hasil Kegiatan				
									Tolok Ukur	Target	Tolok Ukur	Target	Tolok Ukur	Target			Prioritas Pembangunan Nasional
5	02	01	2.03	06	Penatausahaan Barang Milik Daerah pada SKPD	5) Perbaikan tatakelola pemerintahan dan pelayanan publik	Meningkatnya perwujudan tata kelola pemerintahan yang baik (S13)	Kab. Luwu Timur, Malili, Malili	Persentase rata-rata kinerja pelayanan administrasi perkantoran terpenuhi (%		Jumlah laporan penatausahaan Barang Milik Daerah SKPD yang disusun tepat waktu	4 dokumen	Persentase laporan BMD perangkat daerah yang disusun tepat waktu dan termanfaatkan	100 Persen	24,000,000	25,000,000	
5	**02**	**01**	2.04		**Administrasi Pendapatan Daerah Kewenangan Perangkat Daerah**										**85,587,654**	**94,146,419**	
5	02	01	2.04	07	Pelaporan Pengelolaan Retribusi Daerah	5) Perbaikan tatakelola pemerintahan dan pelayanan publik	Meningkatnya perwujudan tata kelola pemerintahan yang baik (S13)	Kab. Luwu Timur, Malili, Malili	Persentase rata-rata kinerja pelayanan administrasi perkantoran terpenuhi (%		Jumlah laporan penatausahaan Barang Milik Daerah SKPD yang disusun tepat waktu	4 dokumen	Persentase realisasi pendapatan perangkat daerah	100 Persen	85,587,654	94,146,419	
5	**02**	**01**	2.05		**Administrasi Kepegawaian Perangkat Daerah**										**484,810,000**	**539,791,000**	
5	02	01	2.05	03	Pendataan dan Pengolahan Administrasi Kepegawaian	5) Perbaikan tatakelola pemerintahan dan pelayanan publik	Meningkatnya perwujudan tata kelola pemerintahan yang baik (S13)	Kab. Luwu Timur, Malili, Malili	Persentase rata-rata kinerja pelayanan administrasi perkantoran terpenuhi (%		Jumlah laporan data administrasi kepegawaian yang dimutakhirkan	12 dokumen	Persentase data dan informasi pegawai perangkat daerah yang diadministrasikan	100 Persen	100,000,000	110,000,000	
5	02	01	2.05	10	Sosialisasi Peraturan Perundang-Undangan	5) Perbaikan tatakelola pemerintahan dan pelayanan publik	Meningkatnya perwujudan tata kelola pemerintahan yang baik (S13)	Kab. Luwu Timur, Malili, Malili	Persentase rata-rata kinerja pelayanan administrasi perkantoran terpenuhi (%		Jumlah peserta yang mengikuti sosialisasi	450 orang	Persentase data dan informasi pegawai perangkat daerah yang diadministrasikan	100 Persen	85,000,000	100,000,000	
5	02	01	2.05	11	Bimbingan Teknis Implementasi Peraturan Perundang-Undangan	5) Perbaikan tatakelola pemerintahan dan pelayanan publik	Meningkatnya perwujudan tata kelola pemerintahan yang baik (S13)	Kab. Luwu Timur, Malili, Malili	Persentase rata-rata kinerja pelayanan administrasi perkantoran terpenuhi (%		Jumlah aparatur yang mengikuti bimtek, workshop, seminar	44 orang	Persentase data dan informasi pegawai perangkat daerah yang diadministrasikan	100 Persen	299,810,000	329,791,000	
5	**02**	**01**	2.06		**Administrasi Umum Perangkat Daerah**										**976,978,425**	**1,123,476,267**	
5	02	01	2.06	01	Penyediaan Komponen Instalasi Listrik/Penerangan Bangunan Kantor	5) Perbaikan tatakelola pemerintahan dan pelayanan publik	Meningkatnya perwujudan tata kelola pemerintahan yang baik (S13)	Kab. Luwu Timur, Malili, Malili	Persentase rata-rata kinerja pelayanan administrasi perkantoran terpenuhi (%		Jumlah jenis komponen instalasi listrik/penerangan bangunan kantor yang tersedia	4 jenis	Persentase kebutuhan umum perangkat daerah yang terpenuhi	100 Persen	14,978,425	16,476,267	
5	02	01	2.06	02	Penyediaan Peralatan dan Perlengkapan Kantor	5) Perbaikan tatakelola pemerintahan dan pelayanan publik	Meningkatnya perwujudan tata kelola pemerintahan yang baik (S13)	Kab. Luwu Timur, Malili, Malili	Persentase rata-rata kinerja pelayanan administrasi perkantoran terpenuhi (%		Jumlah Peralatan dan Perlengkapan kantor yang disediakan	2 jenis	Persentase kebutuhan umum perangkat daerah yang terpenuhi	100 Persen	10,000,000	12,000,000	
5	02	01	2.06	04	Penyediaan Bahan Logistik Kantor	5) Perbaikan tatakelola pemerintahan dan pelayanan publik	Meningkatnya perwujudan tata kelola pemerintahan yang baik (S13)	Kab. Luwu Timur, Malili, Malili	Persentase rata-rata kinerja pelayanan administrasi perkantoran terpenuhi (%		Jumlah bahan logistik kantor yang disediakan	22 jenis	Persentase kebutuhan umum perangkat daerah yang terpenuhi	100 Persen	20,000,000	22,000,000	
5	02	01	2.06	05	Penyediaan Barang Cetakan dan Penggandaan	5) Perbaikan tatakelola pemerintahan dan pelayanan publik	Meningkatnya perwujudan tata kelola pemerintahan yang baik (S13)	Kab. Luwu Timur, Malili, Semua Kelurahan	Persentase rata-rata kinerja pelayanan administrasi perkantoran terpenuhi (%		Jumlah barang cetakan dan penggandaan yang disediakan	3 jenis	Persentase kebutuhan umum perangkat daerah yang terpenuhi	100 Persen	65,000,000	75,000,000	
5	02	01	2.06	06	Penyediaan Bahan Bacaan dan Peraturan Perundang-undangan	5) Perbaikan tatakelola pemerintahan dan pelayanan publik	Meningkatnya perwujudan tata kelola pemerintahan yang baik (S13)	Kab. Luwu Timur, Malili, Malili	Persentase rata-rata kinerja pelayanan administrasi perkantoran terpenuhi (%		Jumlah bacaan dan peraturan perundang-undangan yang disediakan	132 eksemplar	Persentase kebutuhan umum perangkat daerah yang terpenuhi	100 Persen	27,000,000	28,000,000	
5	02	01	2.06	08	Fasilitasi Kunjungan Tamu	5) Perbaikan tatakelola pemerintahan dan pelayanan publik	Meningkatnya perwujudan tata kelola pemerintahan yang baik (S13)	Semua Kabupaten/Kota, Semua Kecamatan, Semua Kelurahan	Persentase rata-rata kinerja pelayanan administrasi perkantoran terpenuhi (%		Jumlah makan minum tamu yang disediakan	6250 kotak	Persentase kebutuhan umum perangkat daerah yang terpenuhi	100 Persen	90,000,000	120,000,000	
5	02	01	2.06	09	Penyelenggaraan Rapat Koordinasi dan Konsultasi SKPD	5) Perbaikan tatakelola pemerintahan dan pelayanan publik	Meningkatnya perwujudan tata kelola pemerintahan yang baik (S13)	Kab. Luwu Timur, Malili, Malili	Persentase rata-rata kinerja pelayanan administrasi perkantoran terpenuhi (%		Jumlah rapat koordinasi dan konsultasi SKPD yang diselenggarakan	250 kali	Persentase kebutuhan umum perangkat daerah yang terpenuhi	100 Persen	750,000,000	850,000,000	

Program dan Kegiatan Perangkat Daerah
Kabupaten Luwu Timur
Tahun 2022

Unit Organisasi : 5.02.0.00.0.00.01.00 Badan Pengelolaan Keuangan Daerah
Sub Unit Organisasi : 5.02.0.00.0.00.01.00 Badan Pengelolaan Keuangan Daerah

Kode					Urusan/ Bidang Urusan Pemerintahan Daerah Dan Program/ Kegiatan	Prioritas Daerah	Sasaran Daerah	Lokasi	Indikator Kinerja						Pagu Indikatif (Rp.)	Prakiraan Maju (Rp.)	Keterangan
									Capaian Program		Keluaran Sub Kegiatan		Hasil Kegiatan				
									Tolok Ukur	Target	Tolok Ukur	Target	Tolok Ukur	Target			Prioritas Pembangunan Nasional
5	**02**	**01**	2.07		**Pengadaan Barang Milik Daerah Penunjang Urusan Pemerintah Daerah**										**759,200,000**	**865,120,000**	
5	02	01	2.07	05	Pengadaan Mebel	5) Perbaikan tatakelola pemerintahan dan pelayanan publik	Meningkatnya perwujudan tata kelola pemerintahan yang baik (S13)	Kab. Luwu Timur, Malili, Malili	Persentase rata-rata kinerja pelayanan administrasi perkantoran terpenuhi (%		Jumlah mebel yang diadakan	18 unit	Persentase barang milik daerah penunjang urusan pemerintah yang diadakan	100 Persen	50,000,000	55,000,000	Memperkuat Ketahanan Ekonomi Untuk Pertumbuhan Yang Berkualitas dan Berkeadilan
5	02	01	2.07	06	Pengadaan Peralatan dan Mesin Lainnya	5) Perbaikan tatakelola pemerintahan dan pelayanan publik	Meningkatnya perwujudan tata kelola pemerintahan yang baik (S13)	Kab. Luwu Timur, Malili, Malili	Persentase rata-rata kinerja pelayanan administrasi perkantoran terpenuhi (%		Jumlah peralatan dan mesin lainnya yang diadakan	3 unit	Persentase barang milik daerah penunjang urusan pemerintah yang diadakan	100 Persen	200,000,000	250,000,000	Memperkuat Ketahanan Ekonomi Untuk Pertumbuhan Yang Berkualitas dan Berkeadilan
5	02	01	2.07	09	Pengadaan Gedung Kantor atau Bangunan Lainnya	5) Perbaikan tatakelola pemerintahan dan pelayanan publik	Meningkatnya perwujudan tata kelola pemerintahan yang baik (S13)	Kab. Luwu Timur, Malili, Malili	Persentase rata-rata kinerja pelayanan administrasi perkantoran terpenuhi (%		Jumlah gedung kantor atau bangunan lainnya yang diadakan	1 paket	Persentase barang milik daerah penunjang urusan pemerintah yang diadakan	100 Persen	494,000,000	543,400,000	Memperkuat Ketahanan Ekonomi Untuk Pertumbuhan Yang Berkualitas dan Berkeadilan
5	02	01	2.07	10	Pengadaan Sarana dan Prasarana Gedung Kantor atau Bangunan Lainnya	5) Perbaikan tatakelola pemerintahan dan pelayanan publik	Meningkatnya perwujudan tata kelola pemerintahan yang baik (S13)	Kab. Luwu Timur, Malili, Malili	Persentase rata-rata kinerja pelayanan administrasi perkantoran terpenuhi (%		Jumlah sarana dan prasarana gedung kantor atau bangunan lainnya yang diadakan	7 unit	Persentase barang milik daerah penunjang urusan pemerintah yang diadakan	100 Persen	15,200,000	16,720,000	Memperkuat Ketahanan Ekonomi Untuk Pertumbuhan Yang Berkualitas dan Berkeadilan
5	**02**	**01**	2.08		**Penyediaan Jasa Penunjang Urusan Pemerintahan Daerah**										**506,910,690**	**555,201,759**	
5	02	01	2.08	01	Penyediaan Jasa Surat Menyurat	5) Perbaikan tatakelola pemerintahan dan pelayanan publik	Meningkatnya perwujudan tata kelola pemerintahan yang baik (S13)	Kab. Luwu Timur, Malili, Malili	Persentase rata-rata kinerja pelayanan administrasi perkantoran terpenuhi (%		Jumlah surat masuk dan keluar yang diadministrasikan	24 dokumen	Persentase kebutuhan jasa penunjang urusan pemerintah daerah yang terpenuhi	100 Persen	40,910,690	45,001,759	
5	02	01	2.08	02	Penyediaan Jasa Komunikasi, Sumber Daya Air dan Listrik	5) Perbaikan tatakelola pemerintahan dan pelayanan publik	Meningkatnya perwujudan tata kelola pemerintahan yang baik (S13)	Kab. Luwu Timur, Malili, Semua Kelurahan	Persentase rata-rata kinerja pelayanan administrasi perkantoran terpenuhi (%		Jumlah rekening bulanan jasa komunikasi dan listrik yang terbayarkan	36 rekening	Persentase kebutuhan jasa penunjang urusan pemerintah daerah yang terpenuhi	100 Persen	282,000,000	310,200,000	
5	02	01	2.08	04	Penyediaan Jasa Pelayanan Umum Kantor	5) Perbaikan tatakelola pemerintahan dan pelayanan publik	Meningkatnya perwujudan tata kelola pemerintahan yang baik (S13)	Kab. Luwu Timur, Malili, Malili	Persentase rata-rata kinerja pelayanan administrasi perkantoran terpenuhi (%		Jumlah jasa tenaga pelayanan umum kantor yang disediakan	5 orang	Persentase kebutuhan jasa penunjang urusan pemerintah daerah yang terpenuhi	100 Persen	184,000,000	200,000,000	
5	**02**	**01**	2.09		**Pemeliharaan Barang Milik Daerah Penunjang Urusan Pemerintahan Daerah**										**328,000,000**	**378,800,000**	
5	02	01	2.09	01	Penyediaan Jasa Pemeliharaan, Biaya Pemeliharaan dan Pajak Kendaraan Perorangan Dinas atau Kendaraan Dinas Jabatan	5) Perbaikan tatakelola pemerintahan dan pelayanan publik	Meningkatnya perwujudan tata kelola pemerintahan yang baik (S13)	Kab. Luwu Timur, Malili, Malili	Persentase rata-rata kinerja pelayanan administrasi perkantoran terpenuhi (%		Jumlah kendaraan dinas operasional yang dipelihara dan dibayarkan pajaknya	21 unit	Persentase barang milik daerah penunjang urusan pemerintah yang dipelihara	100 Persen	120,000,000	150,000,000	

Program dan Kegiatan Perangkat Daerah
Kabupaten Luwu Timur
Tahun 2022

Unit Organisasi : 5.02.0.00.0.00.01.00 Badan Pengelolaan Keuangan Daerah
Sub Unit Organisasi : 5.02.0.00.0.00.01.00 Badan Pengelolaan Keuangan Daerah

Kode					Urusan/ Bidang Urusan Pemerintahan Daerah Dan Program/ Kegiatan	Prioritas Daerah	Sasaran Daerah	Lokasi	Indikator Kinerja						Pagu Indikatif (Rp.)	Prakiraan Maju (Rp.)	Keterangan
									Capaian Program		Keluaran Sub Kegiatan		Hasil Kegiatan				Prioritas Pembangunan Nasional
									Tolok Ukur	Target	Tolok Ukur	Target	Tolok Ukur	Target			
5	02	01	2.09	06	Pemeliharaan Peralatan dan Mesin Lainnya	5) Perbaikan tatakelola pemerintahan dan pelayanan publik	Meningkatnya perwujudan tata kelola pemerintahan yang baik (S13)	Kab. Luwu Timur, Malili, Malili	Persentase rata-rata kinerja pelayanan administrasi perkantoran terpenuhi (%		Jumlah peralatan dan mesin lainnya yang dipelihara	69 unit	Persentase barang milik daerah penunjang urusan pemerintah yang dipelihara	100 Persen	88,000,000	96,800,000	
5	02	01	2.09	09	Pemeliharaan/Rehabilitasi Gedung Kantor dan Bangunan Lainnya	5) Perbaikan tatakelola pemerintahan dan pelayanan publik	Meningkatnya perwujudan tata kelola pemerintahan yang baik (S13)	Kab. Luwu Timur, Malili, Malili	Persentase rata-rata kinerja pelayanan administrasi perkantoran terpenuhi (%		Jumlah Gedung Kantor yang diperlihara	2 unit	Persentase barang milik daerah penunjang urusan pemerintah yang dipelihara	100 Persen	120,000,000	132,000,000	
5	**02**	**02**			**PROGRAM PENGELOLAAN KEUANGAN DAERAH**										**204,032,352,833**	**220,985,566,050**	
5	**02**	**02**	2.01		**Koordinasi dan Penyusunan Rencana Anggaran Daerah**										**1,427,023,383**	**1,569,553,655**	
5	02	02	2.01	01	Koordinasi dan Penyusunan KUA dan PPAS	5) Perbaikan tatakelola pemerintahan dan pelayanan publik	Meningkatnya perwujudan tata kelola pemerintahan yang baik (S13)	Kab. Luwu Timur, Malili, Malili	persentase meningkatnya kualitas pengelolaan keuangan daerah		Jumlah dokumen KUA dan PPAS yang disusun	1 dokumen	Persentase capaian penyusunan RAPBD menjadi APBD	100 Persen	70,458,722	77,504,594	
5	02	02	2.01	02	Koordinasi dan Penyusunan Perubahan KUA dan Perubahan PPAS	5) Perbaikan tatakelola pemerintahan dan pelayanan publik	Meningkatnya perwujudan tata kelola pemerintahan yang baik (S13)	Kab. Luwu Timur, Malili, Malili	persentase meningkatnya kualitas pengelolaan keuangan daerah		Jumlah dokumen perubahan KUA dan PPAS yang disusun	1 dokumen	Persentase capaian penyusunan RAPBD menjadi APBD	100 Persen	65,586,968	72,145,665	
5	02	02	2.01	05	Koordinasi, Penyusunan dan Verifikasi DPA-SKPD	5) Perbaikan tatakelola pemerintahan dan pelayanan publik	Meningkatnya perwujudan tata kelola pemerintahan yang baik (S13)	Kab. Luwu Timur, Malili, Malili	persentase meningkatnya kualitas pengelolaan keuangan daerah		Jumlah dokumen verifikasi DPA yang diverifikasi	1 dokumen	Persentase capaian penyusunan RAPBD menjadi APBD	100 Persen	19,024,606	20,927,067	
5	02	02	2.01	06	Koordinasi, Penyusunan dan Verifikasi Perubahan DPA-SKPD	5) Perbaikan tatakelola pemerintahan dan pelayanan publik	Meningkatnya perwujudan tata kelola pemerintahan yang baik (S13)	Kab. Luwu Timur, Malili, Malili	persentase meningkatnya kualitas pengelolaan keuangan daerah		Jumlah dokumen DPA perubahan yang diverifikasi	1 dokumen	Persentase capaian penyusunan RAPBD menjadi APBD	100 Persen	19,024,606	20,900,000	
5	02	02	2.01	07	Koordinasi dan Penyusunan Peraturan Daerah tentang APBD dan Peraturan Kepala Daerah tentang Penjabaran APBD	5) Perbaikan tatakelola pemerintahan dan pelayanan publik	Meningkatnya perwujudan tata kelola pemerintahan yang baik (S13)	Kab. Luwu Timur, Malili, Malili	persentase meningkatnya kualitas pengelolaan keuangan daerah		Jumlah dokumen Perda APBD dan Perbup Penjabaran APBD yang disusun	2 dokumen	Persentase capaian penyusunan RAPBD menjadi APBD	100 Persen	555,616,670	611,178,337	
5	02	02	2.01	08	Koordinasi dan Penyusunan Peraturan Daerah tentang Perubahan APBD dan Peraturan Kepala Daerah tentang Penjabaran Perubahan APBD	5) Perbaikan tatakelola pemerintahan dan pelayanan publik	Meningkatnya perwujudan tata kelola pemerintahan yang baik (S13)	Kab. Luwu Timur, Malili, Malili	persentase meningkatnya kualitas pengelolaan keuangan daerah		Jumlah dokumen Perda Perubahan dan Perbup Penjabaran Perubahan APBD yang disusun	2 dokumen	Persentase capaian penyusunan RAPBD menjadi APBD	100 Persen	543,361,811	597,697,992	
5	02	02	2.01	09	Koordinasi dan Penyusunan Regulasi serta Kebijakan Bidang Anggaran	5) Perbaikan tatakelola pemerintahan dan pelayanan publik	Meningkatnya perwujudan tata kelola pemerintahan yang baik (S13)	Kab. Luwu Timur, Malili, Malili	persentase meningkatnya kualitas pengelolaan keuangan daerah		Jumlah regulasi serta kebijakan anggaran yang disusun	15 dokumen	Persentase capaian penyusunan RAPBD menjadi APBD	100 Persen	59,600,000	65,500,000	
5	02	02	2.01	11	Koordinasi Perencanaan Anggaran Belanja Daerah	5) Perbaikan tatakelola pemerintahan dan pelayanan publik	Meningkatnya perwujudan tata kelola pemerintahan yang baik (S13)	Kab. Luwu Timur, Malili, Malili	persentase meningkatnya kualitas pengelolaan keuangan daerah		Jumlah laporan pelaksanaan koordinasi perencanaan anggaran belanja daerah	4 Laporan	Persentase capaian penyusunan RAPBD menjadi APBD	100 Persen	94,350,000	103,700,000	
5	**02**	**02**	2.03		**Koordinasi dan Pelaksanaan Akuntansi dan Pelaporan Keuangan Daerah**										**955,500,000**	**1,051,200,000**	
5	02	02	2.03	01	Koordinasi Pelaksanaan Akuntansi Penerimaan dan Pengeluaran Kas Daerah	5) Perbaikan tatakelola pemerintahan dan pelayanan publik	Meningkatnya perwujudan tata kelola pemerintahan yang baik (S13)	Kab. Luwu Timur, Malili, Malili	persentase meningkatnya kualitas pengelolaan keuangan daerah		Jumlah SPM yang diverifikasi dan SP2D yang diterbitkan	18500 dokumen	Persentase capaian penyusunan laporan keuangan yang direkonsiliasi	100 Persen	221,800,000	245,000,000	

Program dan Kegiatan Perangkat Daerah
Kabupaten Luwu Timur
Tahun 2022

Unit Organisasi : 5.02.0.00.0.00.01.00 Badan Pengelolaan Keuangan Daerah
Sub Unit Organisasi : 5.02.0.00.0.00.01.00 Badan Pengelolaan Keuangan Daerah

Kode					Urusan/ Bidang Urusan Pemerintahan Daerah Dan Program/ Kegiatan	Prioritas Daerah	Sasaran Daerah	Lokasi	Indikator Kinerja						Pagu Indikatif (Rp.)	Prakiraan Maju (Rp.)	Keterangan
									Capaian Program		Keluaran Sub Kegiatan		Hasil Kegiatan				Prioritas Pembangunan Nasional
									Tolok Ukur	Target	Tolok Ukur	Target	Tolok Ukur	Target			
5	02	02	2.03	03	Koordinasi Penyusunan Laporan Pertanggungjawaban Pelaksanaan APBD Bulanan, Triwulanan dan Semesteran	5) Perbaikan tatakelola pemerintahan dan pelayanan publik	Meningkatnya perwujudan tata kelola pemerintahan yang baik (S13)	Kab. Luwu Timur, Malili, Malili	persentase meningkatnya kualitas pengelolaan keuangan daerah		Jumlah laporan pertanggungjawaban pelaksanaan APBD bulanan, triwulanan dan semesteran yang disusun	16 dokumen	Persentase capaian penyusunan laporan keuangan yang direkonsiliasi	100 Persen	155,000,000	170,000,000	
5	02	02	2.03	04	Konsolidasi Laporan Keuangan SKPD, BLUD dan Laporan Keuangan Pemerintah Daerah	5) Perbaikan tatakelola pemerintahan dan pelayanan publik	Meningkatnya perwujudan tata kelola pemerintahan yang baik (S13)	Kab. Luwu Timur, Malili, Semua Kelurahan	persentase meningkatnya kualitas pengelolaan keuangan daerah		Jumlah dokumen laporan keuangan yang dikonsolidasikan	12 dokumen	Persentase capaian penyusunan laporan keuangan yang direkonsiliasi	100 Persen	99,000,000	109,000,000	
5	02	02	2.03	05	Koordinasi dan Penyusunan Rancangan Peraturan Daerah tentang Pertanggungjawaban Pelaksanaan APBD Provinsi dan Rancangan Peraturan Kepala Daerah tentang Penjabaran Pertanggungjawaban Pelaksanaan APBD Kabupaten/Kota	5) Perbaikan tatakelola pemerintahan dan pelayanan publik	Meningkatnya perwujudan tata kelola pemerintahan yang baik (S13)	Kab. Luwu Timur, Malili, Malili	persentase meningkatnya kualitas pengelolaan keuangan daerah		Jumlah dokumen Ranperda dan Ranperbup yang tersusun	2 dokumen	Persentase capaian penyusunan laporan keuangan yang direkonsiliasi	100 Persen	439,500,000	483,000,000	
5	02	02	2.03	06	Penyusunan Tanggapan/Tindak Lanjut terhadap LHP BPK atas Laporan Pertanggungjawaban Pelaksanaan APBD	5) Perbaikan tatakelola pemerintahan dan pelayanan publik	Meningkatnya perwujudan tata kelola pemerintahan yang baik (S13)	Kab. Luwu Timur, Malili, Malili	persentase meningkatnya kualitas pengelolaan keuangan daerah		Jumlah dokumen LHP BPK atas Laporan Pertanggungjawaban Pelaksanaan APBD yang disusun	1 dokumen	Persentase capaian penyusunan laporan keuangan yang direkonsiliasi	100 Persen	40,200,000	44,200,000	
5	**02**	**02**	2.04		**Penunjang Urusan Kewenangan Pengelolaan Keuangan Daerah**										**201,649,829,450**	**218,364,812,395**	
5	02	02	2.04	08	Analisis Perencanaan dan Penyaluran Bantuan Keuangan	5) Perbaikan tatakelola pemerintahan dan pelayanan publik	Meningkatnya perwujudan tata kelola pemerintahan yang baik (S13)	Kab. Luwu Timur, Malili, Malili	persentase meningkatnya kualitas pengelolaan keuangan daerah		Jumlah belanja transfer ke desa	127 Desa	Persentase terpenuhinya kewenangan pengelolaan keuangan	100 Persen	195,149,829,450	214,664,812,395	
5	02	02	2.04	09	Pengelolaan Dana Darurat dan Mendesak	5) Perbaikan tatakelola pemerintahan dan pelayanan publik	Meningkatnya perwujudan tata kelola pemerintahan yang baik (S13)	Semua Kabupaten/Kota, Semua Kecamatan, Semua Kelurahan	persentase meningkatnya kualitas pengelolaan keuangan daerah		Jumlah kejadian yang tidak terduga	1 Tahun	Persentase terpenuhinya kewenangan pengelolaan keuangan	100 Persen	6,500,000,000	3,700,000,000	
5	**02**	**03**			**PROGRAM PENGELOLAAN BARANG MILIK DAERAH**										**593,600,000**	**652,400,000**	
5	**02**	**03**	2.01		**Pengelolaan Barang Milik Daerah**										**593,600,000**	**652,400,000**	
5	02	03	2.01	01	Penyusunan Standar Harga	5) Perbaikan tatakelola pemerintahan dan pelayanan publik	Meningkatnya perwujudan tata kelola pemerintahan yang baik (S13)	Kab. Luwu Timur, Malili, Malili	cakupan persentase barang milik daerah yang dikelola dengan baik		Jumlah dokumen standar harga disusun	2 dokumen	Persentase capaian barang milik daerah yang dikelola dengan baik	100 Persen	41,200,000	45,200,000	Memperkuat Ketahanan Ekonomi Untuk Pertumbuhan Yang Berkualitas dan Berkeadilan
5	02	03	2.01	05	Penatausahaan Barang Milik Daerah	5) Perbaikan tatakelola pemerintahan dan pelayanan publik	Meningkatnya perwujudan tata kelola pemerintahan yang baik (S13)	Kab. Luwu Timur, Malili, Malili	cakupan persentase barang milik daerah yang dikelola dengan baik		Jumlah dokumen rekonsiliasi barang milik daerah yang dilakukan	2 dokumen	Persentase capaian barang milik daerah yang dikelola dengan baik	100 Persen	189,500,000	208,000,000	Memperkuat Ketahanan Ekonomi Untuk Pertumbuhan Yang Berkualitas dan Berkeadilan

Program dan Kegiatan Perangkat Daerah
Kabupaten Luwu Timur
Tahun 2022

Unit Organisasi : 5.02.0.00.0.00.01.00 Badan Pengelolaan Keuangan Daerah
Sub Unit Organisasi : 5.02.0.00.0.00.01.00 Badan Pengelolaan Keuangan Daerah

Kode					Urusan/ Bidang Urusan Pemerintahan Daerah Dan Program/ Kegiatan	Prioritas Daerah	Sasaran Daerah	Lokasi	Indikator Kinerja						Pagu Indikatif (Rp.)	Prakiraan Maju (Rp.)	Keterangan
									Capaian Program		Keluaran Sub Kegiatan		Hasil Kegiatan				
									Tolok Ukur	Target	Tolok Ukur	Target	Tolok Ukur	Target			Prioritas Pembangunan Nasional
5	02	03	2.01	06	Inventarisasi Barang Milik Daerah	5) Perbaikan tatakelola pemerintahan dan pelayanan publik	Meningkatnya perwujudan tata kelola pemerintahan yang baik (S13)	Kab. Luwu Timur, Malili, Malili	cakupan persentase barang milik daerah yang dikelola dengan baik		Jumlah dokumen inventarisasi barang milik daerah yang disusun	2 dokumen	Persentase capaian barang milik daerah yang dikelola dengan baik	100 Persen	60,200,000	66,300,000	Memperkuat Ketahanan Ekonomi Untuk Pertumbuhan Yang Berkualitas dan Berkeadilan
5	02	03	2.01	07	Pengamanan Barang Milik Daerah	5) Perbaikan tatakelola pemerintahan dan pelayanan publik	Meningkatnya perwujudan tata kelola pemerintahan yang baik (S13)	Kab. Luwu Timur, Malili, Malili	cakupan persentase barang milik daerah yang dikelola dengan baik		Jumlah regulasi pedoman penyusunan RKBMD	2 dokumen	Persentase capaian barang milik daerah yang dikelola dengan baik	100 Persen	111,100,000	122,200,000	Memperkuat Ketahanan Ekonomi Untuk Pertumbuhan Yang Berkualitas dan Berkeadilan
5	02	03	2.01	08	Penilaian Barang Milik Daerah	5) Perbaikan tatakelola pemerintahan dan pelayanan publik	Meningkatnya perwujudan tata kelola pemerintahan yang baik (S13)	Kab. Luwu Timur, Malili, Malili	cakupan persentase barang milik daerah yang dikelola dengan baik		JUmlah dokumen penilaian barang milik daerah yang disusun	2 dokumen	Persentase capaian barang milik daerah yang dikelola dengan baik	100 Persen	85,100,000	93,500,000	Memperkuat Ketahanan Ekonomi Untuk Pertumbuhan Yang Berkualitas dan Berkeadilan
5	02	03	2.01	10	Optimalisasi Penggunaan, Pemanfaatan, Pemindahtanganan, Pemusnahan, dan Penghapusan Barang Milik Daerah	5) Perbaikan tatakelola pemerintahan dan pelayanan publik	Meningkatnya perwujudan tata kelola pemerintahan yang baik (S13)	Kab. Luwu Timur, Malili, Malili	cakupan persentase barang milik daerah yang dikelola dengan baik		Persentase nilai BMD yang dihapus	90 Persen	Persentase capaian barang milik daerah yang dikelola dengan baik	100 Persen	106,500,000	117,200,000	Memperkuat Ketahanan Ekonomi Untuk Pertumbuhan Yang Berkualitas dan Berkeadilan
5	**02**	**04**			**PROGRAM PENGELOLAAN PENDAPATAN DAERAH**										**3,219,100,000**	**3,422,500,000**	
5	**02**	**04**	2.01		**Kegiatan Pengelolaan pendapatan Daerah**										**3,219,100,000**	**3,422,500,000**	
5	02	04	2.01	02	Analisa dan Pengembangan Pajak Daerah, serta Penyusunan Kebijakan Pajak Daerah.	5) Perbaikan tatakelola pemerintahan dan pelayanan publik	Meningkatnya perwujudan tata kelola pemerintahan yang baik (S13)	Kab. Luwu Timur, Malili, Malili	persentase tercapainya penerimaan pendapatan daerah		Jumlah regulasi pendapatan daerah yang disusun	5 dokumen	Persentase meningkatnya pendapatan daerah yang dihasilkan	100 Persen	212,000,000	232,000,000	
5	02	04	2.01	05	Pendataan dan Pendaftaran Objek Pajak Daerah	5) Perbaikan tatakelola pemerintahan dan pelayanan publik	Meningkatnya perwujudan tata kelola pemerintahan yang baik (S13)	Kab. Luwu Timur, Malili, Malili	persentase tercapainya penerimaan pendapatan daerah		Jumlah wajib pajak daerah (non PBB) yang terdata	105 Wajib pajak baru	Persentase meningkatnya pendapatan daerah yang dihasilkan	100 Persen	200,100,000	220,000,000	
5	02	04	2.01	06	Pengolahan, Pemeliharaan, dan Pelaporan Basis Data Pajak Daerah	5) Perbaikan tatakelola pemerintahan dan pelayanan publik	Meningkatnya perwujudan tata kelola pemerintahan yang baik (S13)	Kab. Luwu Timur, Malili, Malili	persentase tercapainya penerimaan pendapatan daerah		Jumlah objek pajak PBB P2/BPHTB yang terdata	115500 Objek pajak	Persentase meningkatnya pendapatan daerah yang dihasilkan	100 Persen	850,000,000	860,000,000	
5	02	04	2.01	07	Penilaian Pajak Bumi dan Bangunan Perdesaan dan Perkotaan (PBBP2) serta Bea Perolehan Hak atas Tanah dan Bangunan (BPHTB)	5) Perbaikan tatakelola pemerintahan dan pelayanan publik	Meningkatnya perwujudan tata kelola pemerintahan yang baik (S13)	Kab. Luwu Timur, Malili, Malili	persentase tercapainya penerimaan pendapatan daerah		Jumlah objek pajak PBB P2/BPHTB yang ditetapkan	115000 Objek pajak	Persentase meningkatnya pendapatan daerah yang dihasilkan	100 Persen	350,000,000	380,000,000	

Program dan Kegiatan Perangkat Daerah
Kabupaten Luwu Timur
Tahun 2022

Unit Organisasi : 5.02.0.00.0.00.01.00 Badan Pengelolaan Keuangan Daerah
Sub Unit Organisasi : 5.02.0.00.0.00.01.00 Badan Pengelolaan Keuangan Daerah

Kode					Urusan/ Bidang Urusan Pemerintahan Daerah Dan Program/ Kegiatan	Prioritas Daerah	Sasaran Daerah	Lokasi	Indikator Kinerja						Pagu Indikatif (Rp.)	Prakiraan Maju (Rp.)	Keterangan
									Capaian Program		Keluaran Sub Kegiatan		Hasil Kegiatan				
									Tolok Ukur	Target	Tolok Ukur	Target	Tolok Ukur	Target			Prioritas Pembangunan Nasional
5	02	04	2.01	08	Penetapan Wajib Pajak Daerah	5) Perbaikan tatakelola pemerintahan dan pelayanan publik	Meningkatnya perwujudan tata kelola pemerintahan yang baik (S13)	Kab. Luwu Timur, Malili, Malili	persentase tercapainya penerimaan pendapatan daerah		Jumlah wajib pajak daerah (non PBB) yang ditetapkan	100 Wajib pajak baru	Persentase meningkatnya pendapatan daerah yang dihasilkan	100 Persen	420,000,000	437,500,000	
5	02	04	2.01	09	Pelayanan dan Konsultasi Pajak Daerah	5) Perbaikan tatakelola pemerintahan dan pelayanan publik	Meningkatnya perwujudan tata kelola pemerintahan yang baik (S13)	Kab. Luwu Timur, Malili, Malili	persentase tercapainya penerimaan pendapatan daerah		Persentase Jumlah kasus pendapatan daerah yang terfasilitasi	87 Persen	Persentase meningkatnya pendapatan daerah yang dihasilkan	100 Persen	70,000,000	76,000,000	
5	02	04	2.01	10	Penelitian dan Verifikasi Data Pelaporan Pajak Daerah	5) Perbaikan tatakelola pemerintahan dan pelayanan publik	Meningkatnya perwujudan tata kelola pemerintahan yang baik (S13)	Kab. Luwu Timur, Malili, Malili	persentase tercapainya penerimaan pendapatan daerah		Jumlah Laporan Pendapatan Daerah yang disusun	2 dokumen	Persentase meningkatnya pendapatan daerah yang dihasilkan	100 Persen	143,000,000	157,000,000	
5	02	04	2.01	11	Penagihan Pajak Daerah	5) Perbaikan tatakelola pemerintahan dan pelayanan publik	Meningkatnya perwujudan tata kelola pemerintahan yang baik (S13)	Kab. Luwu Timur, Malili, Malili	persentase tercapainya penerimaan pendapatan daerah		Persentase pendistribusian anggaran yang bersumber dari pajak daerah, dana transfer dan lain-lain pendapatan daerah ke dalam dokumen DPA	98 Persen	Persentase meningkatnya pendapatan daerah yang dihasilkan	100 Persen	474,000,000	520,000,000	
5	02	04	2.01	13	Pengendalian, Pemeriksaan dan Pengawasan Pajak Daerah	5) Perbaikan tatakelola pemerintahan dan pelayanan publik	Meningkatnya perwujudan tata kelola pemerintahan yang baik (S13)	Kab. Luwu Timur, Malili, Malili	persentase tercapainya penerimaan pendapatan daerah		Persentase peningkatan penerimaan PBB P2/BPHTB	90 Persen	Persentase meningkatnya pendapatan daerah yang dihasilkan	100 Persen	400,000,000	420,000,000	
5	02	04	2.01	14	Pembinaan dan Pengawasan Pengelolaan Retribusi Daerah	5) Perbaikan tatakelola pemerintahan dan pelayanan publik	Meningkatnya perwujudan tata kelola pemerintahan yang baik (S13)		persentase tercapainya penerimaan pendapatan daerah				Persentase meningkatnya pendapatan daerah yang dihasilkan	100 Persen	100,000,000	120,000,000	
														TOTAL	**266,468,038,143**	**285,045,035,594**	

Program dan Kegiatan Perangkat Daerah
Kabupaten Luwu Timur
Tahun 2022

Unit Organisasi : 6.01.0.00.0.00.01.0000 Inspektorat
Sub Unit Organisasi : 6.01.0.00.0.00.01.0000 Inspektorat

Kode					Urusan/ Bidang Urusan Pemerintahan Daerah Dan Program/ Kegiatan	Prioritas Daerah	Sasaran Daerah	Lokasi	Indikator Kinerja						Pagu Indikatif (Rp.)	Prakiraan Maju (Rp.)	Keterangan
									Capaian Program		Keluaran Sub Kegiatan		Hasil Kegiatan				
									Tolok Ukur	Target	Tolok Ukur	Target	Tolok Ukur	Target			Prioritas Pembangunan Nasional
6					**UNSUR PENGAWASAN URUSAN PEMERINTAHAN**												
6	**01**				**INSPEKTORAT DAERAH**										**11,385,738,206**	**13,555,117,408**	
6	**01**	**01**			**PROGRAM PENUNJANG URUSAN PEMERINTAHAN DAERAH KABUPATEN/KOTA**										**8,516,013,849**	**9,885,117,408**	
6	**01**	**01**	2.01		**Perencanaan, Penganggaran, dan Evaluasi Kinerja Perangkat Daerah**										**93,111,247**	**140,000,000**	
6	01	01	2.01	01	Penyusunan Dokumen Perencanaan Perangkat Daerah	5) Perbaikan tatakelola pemerintahan dan pelayanan publik	Meningkatnya perwujudan tata kelola pemerintahan yang baik (S13)		Persentase rata-rata kinerja pelayanan administrasi perkantoran terpenuhi (%)				Presentase dokumen perencanaan, penganggaran dan evaluasi kinerja perangkat daerah yang disusun tepat waktu dan termanfaatkan	100 persen	29,554,070	40,000,000	
6	01	01	2.01	02	Koordinasi dan Penyusunan Dokumen RKA-SKPD		Meningkatnya perwujudan tata kelola pemerintahan yang baik (S13)		Persentase rata-rata kinerja pelayanan administrasi perkantoran terpenuhi (%)				Presentase dokumen perencanaan, penganggaran dan evaluasi kinerja perangkat daerah yang disusun tepat waktu dan termanfaatkan	100 persen	11,801,086	17,000,000	
6	01	01	2.01	04	Koordinasi dan Penyusunan DPA-SKPD	5) Perbaikan tatakelola pemerintahan dan pelayanan publik	Meningkatnya perwujudan tata kelola pemerintahan yang baik (S13)		Persentase rata-rata kinerja pelayanan administrasi perkantoran terpenuhi (%)				Presentase dokumen perencanaan, penganggaran dan evaluasi kinerja perangkat daerah yang disusun tepat waktu dan termanfaatkan	100 persen	5,373,620	8,000,000	
6	01	01	2.01	07	Evaluasi Kinerja Perangkat Daerah	5) Perbaikan tatakelola pemerintahan dan pelayanan publik	Meningkatnya perwujudan tata kelola pemerintahan yang baik (S13)		Persentase rata-rata kinerja pelayanan administrasi perkantoran terpenuhi (%)				Presentase dokumen perencanaan, penganggaran dan evaluasi kinerja perangkat daerah yang disusun tepat waktu dan termanfaatkan	100 persen	46,382,471	75,000,000	
6	**01**	**01**	2.02		**Administrasi Keuangan Perangkat Daerah**										**6,467,377,608**	**7,761,557,408**	
6	01	01	2.02	01	Penyediaan Gaji dan Tunjangan ASN	5) Perbaikan tatakelola pemerintahan dan pelayanan publik	Meningkatnya perwujudan tata kelola pemerintahan yang baik (S13)		Persentase rata-rata kinerja pelayanan administrasi perkantoran terpenuhi (%)				Presentase laporan keuangan perangkat daerah yang disusun tepat waktu dan termanfaatkan	100 Persen	6,463,797,840	7,756,557,408	
6	01	01	2.02	07	Koordinasi dan Penyusunan Laporan Keuangan Bulanan/Triwulanan/Semesteran SKPD	5) Perbaikan tatakelola pemerintahan dan pelayanan publik	Meningkatnya perwujudan tata kelola pemerintahan yang baik (S13)		Persentase rata-rata kinerja pelayanan administrasi perkantoran terpenuhi (%)				Presentase laporan keuangan perangkat daerah yang disusun tepat waktu dan termanfaatkan	100 Persen	3,579,768	5,000,000	
6	**01**	**01**	2.05		**Administrasi Kepegawaian Perangkat Daerah**										**671,532,249**	**817,000,000**	
6	01	01	2.05	02	Pengadaan Pakaian Dinas Beserta Atribut Kelengkapannya	5) Perbaikan tatakelola pemerintahan dan pelayanan publik	Meningkatnya perwujudan tata kelola pemerintahan yang baik (S13)		Persentase rata-rata kinerja pelayanan administrasi perkantoran terpenuhi (%)				Presentase data dan informasi pegawai perangkat daerah yang diadministraikan	100 Persen	47,500,000	60,000,000	
6	01	01	2.05	03	Pendataan dan Pengolahan Administrasi Kepegawaian	5) Perbaikan tatakelola pemerintahan dan pelayanan publik	Meningkatnya perwujudan tata kelola pemerintahan yang baik (S13)		Persentase rata-rata kinerja pelayanan administrasi perkantoran terpenuhi (%)				Presentase data dan informasi pegawai perangkat daerah yang diadministraikan	100 Persen	6,821,694	7,000,000	
6	01	01	2.05	09	Pendidikan dan Pelatihan Pegawai Berdasarkan Tugas dan Fungsi	5) Perbaikan tatakelola pemerintahan dan pelayanan publik	Meningkatnya perwujudan tata kelola pemerintahan yang baik (S13)		Persentase rata-rata kinerja pelayanan administrasi perkantoran terpenuhi (%)				Presentase data dan informasi pegawai perangkat daerah yang diadministraikan	100 Persen	484,391,485	600,000,000	

Program dan Kegiatan Perangkat Daerah
Kabupaten Luwu Timur
Tahun 2022

Unit Organisasi : 6.01.0.00.0.00.01.0000 Inspektorat
Sub Unit Organisasi : 6.01.0.00.0.00.01.0000 Inspektorat

Kode					Urusan/ Bidang Urusan Pemerintahan Daerah Dan Program/ Kegiatan	Prioritas Daerah	Sasaran Daerah	Lokasi	Indikator Kinerja						Pagu Indikatif (Rp.)	Prakiraan Maju (Rp.)	Keterangan
									Capaian Program		Keluaran Sub Kegiatan		Hasil Kegiatan				
									Tolok Ukur	Target	Tolok Ukur	Target	Tolok Ukur	Target			Prioritas Pembangunan Nasional
6	01	01	2.05	10	Sosialisasi Peraturan Perundang-Undangan	5) Perbaikan tatakelola pemerintahan dan pelayanan publik	Meningkatnya perwujudan tata kelola pemerintahan yang baik (S13)		Persentase rata-rata kinerja pelayanan administrasi perkantoran terpenuhi (%)				Presentase data dan informasi pegawai perangkat daerah yang diadministraikan	100 Persen	32,819,070	50,000,000	
6	01	01	2.05	11	Bimbingan Teknis Implementasi Peraturan Perundang-Undangan	5) Perbaikan tatakelola pemerintahan dan pelayanan publik	Meningkatnya perwujudan tata kelola pemerintahan yang baik (S13)		Persentase rata-rata kinerja pelayanan administrasi perkantoran terpenuhi (%)				Presentase data dan informasi pegawai perangkat daerah yang diadministraikan	100 Persen	100,000,000	100,000,000	
6	**01**	**01**	2.06		**Administrasi Umum Perangkat Daerah**										**579,348,300**	**721,500,000**	
6	01	01	2.06	01	Penyediaan Komponen Instalasi Listrik/Penerangan Bangunan Kantor	1) Pengembangan Ekonomi berbasis pertanian, ekonomi kerakyatan dan Pengembangan pariwisata	Meningkatnya perwujudan tata kelola pemerintahan yang baik (S13)		Persentase rata-rata kinerja pelayanan administrasi perkantoran terpenuhi (%)				Presentase kebutuhan umum perangkat daerah yang terpenuhi	100 Persen	1,348,900	2,000,000	
6	01	01	2.06	02	Penyediaan Peralatan dan Perlengkapan Kantor	5) Perbaikan tatakelola pemerintahan dan pelayanan publik	Meningkatnya perwujudan tata kelola pemerintahan yang baik (S13)		Persentase rata-rata kinerja pelayanan administrasi perkantoran terpenuhi (%)				Presentase kebutuhan umum perangkat daerah yang terpenuhi	100 Persen	21,806,500	80,000,000	
6	01	01	2.06	04	Penyediaan Bahan Logistik Kantor	5) Perbaikan tatakelola pemerintahan dan pelayanan publik	Meningkatnya perwujudan tata kelola pemerintahan yang baik (S13)		Persentase rata-rata kinerja pelayanan administrasi perkantoran terpenuhi (%)				Presentase kebutuhan umum perangkat daerah yang terpenuhi	100 Persen	3,908,700	5,000,000	
6	01	01	2.06	05	Penyediaan Barang Cetakan dan Penggandaan	5) Perbaikan tatakelola pemerintahan dan pelayanan publik	Meningkatnya perwujudan tata kelola pemerintahan yang baik (S13)		Persentase rata-rata kinerja pelayanan administrasi perkantoran terpenuhi (%)				Presentase kebutuhan umum perangkat daerah yang terpenuhi	100 Persen	10,000,000	12,000,000	
6	01	01	2.06	06	Penyediaan Bahan Bacaan dan Peraturan Perundang-undangan	5) Perbaikan tatakelola pemerintahan dan pelayanan publik	Meningkatnya perwujudan tata kelola pemerintahan yang baik (S13)		Persentase rata-rata kinerja pelayanan administrasi perkantoran terpenuhi (%)				Presentase kebutuhan umum perangkat daerah yang terpenuhi	100 Persen	6,180,000	7,500,000	
6	01	01	2.06	08	Fasilitasi Kunjungan Tamu	5) Perbaikan tatakelola pemerintahan dan pelayanan publik	Meningkatnya perwujudan tata kelola pemerintahan yang baik (S13)		Persentase rata-rata kinerja pelayanan administrasi perkantoran terpenuhi (%)				Presentase kebutuhan umum perangkat daerah yang terpenuhi	100 Persen	14,875,000	15,000,000	
6	01	01	2.06	09	Penyelenggaraan Rapat Koordinasi dan Konsultasi SKPD	5) Perbaikan tatakelola pemerintahan dan pelayanan publik	Meningkatnya perwujudan tata kelola pemerintahan yang baik (S13)		Persentase rata-rata kinerja pelayanan administrasi perkantoran terpenuhi (%)				Presentase kebutuhan umum perangkat daerah yang terpenuhi	100 Persen	521,229,200	600,000,000	
6	**01**	**01**	2.07		**Pengadaan Barang Milik Daerah Penunjang Urusan Pemerintah Daerah**										**480,000,000**	**180,000,000**	
6	01	01	2.07	02	Pengadaan Kendaraan Dinas Operasional atau Lapangan	5) Perbaikan tatakelola pemerintahan dan pelayanan publik	Meningkatnya perwujudan tata kelola pemerintahan yang baik (S13)		Persentase rata-rata kinerja pelayanan administrasi perkantoran terpenuhi (%)				Presentase barang milik daerah penunjang urusan pemerintah daerah yang diadakan	100 persen	450,000,000	100,000,000	
6	01	01	2.07	05	Pengadaan Mebel	5) Perbaikan tatakelola pemerintahan dan pelayanan publik	Meningkatnya perwujudan tata kelola pemerintahan yang baik (S13)		Persentase rata-rata kinerja pelayanan administrasi perkantoran terpenuhi (%)				Presentase barang milik daerah penunjang urusan pemerintah daerah yang diadakan	100 persen	20,000,000	50,000,000	
6	01	01	2.07	10	Pengadaan Sarana dan Prasarana Gedung Kantor atau Bangunan Lainnya	5) Perbaikan tatakelola pemerintahan dan pelayanan publik	Meningkatnya perwujudan tata kelola pemerintahan yang baik (S13)		Persentase rata-rata kinerja pelayanan administrasi perkantoran terpenuhi (%)				Presentase barang milik daerah penunjang urusan pemerintah daerah yang diadakan	100 persen	10,000,000	30,000,000	
6	**01**	**01**	2.08		**Penyediaan Jasa Penunjang Urusan Pemerintahan Daerah**										**134,084,445**	**162,000,000**	

Program dan Kegiatan Perangkat Daerah
Kabupaten Luwu Timur
Tahun 2022

Unit Organisasi : 6.01.0.00.0.00.01.0000 Inspektorat
Sub Unit Organisasi : 6.01.0.00.0.00.01.0000 Inspektorat

Kode					Urusan/ Bidang Urusan Pemerintahan Daerah Dan Program/ Kegiatan	Prioritas Daerah	Sasaran Daerah	Lokasi	Indikator Kinerja						Pagu Indikatif (Rp.)	Prakiraan Maju (Rp.)	Keterangan
									Capaian Program		Keluaran Sub Kegiatan		Hasil Kegiatan				Prioritas Pembangunan Nasional
									Tolok Ukur	Target	Tolok Ukur	Target	Tolok Ukur	Target			
6	01	01	2.08	01	Penyediaan Jasa Surat Menyurat	5) Perbaikan tatakelola pemerintahan dan pelayanan publik	Meningkatnya perwujudan tata kelola pemerintahan yang baik (S13)		Persentase rata-rata kinerja pelayanan administrasi perkantoran terpenuhi (%)				Presentase kebutuhan jasa penunjang urusan pemerintah daerah yang terpenuhi	100 Persen	8,379,645	10,000,000	
6	01	01	2.08	02	Penyediaan Jasa Komunikasi, Sumber Daya Air dan Listrik	5) Perbaikan tatakelola pemerintahan dan pelayanan publik	Meningkatnya perwujudan tata kelola pemerintahan yang baik (S13)		Persentase rata-rata kinerja pelayanan administrasi perkantoran terpenuhi (%)				Presentase kebutuhan jasa penunjang urusan pemerintah daerah yang terpenuhi	100 Persen	50,704,800	65,000,000	
6	01	01	2.08	04	Penyediaan Jasa Pelayanan Umum Kantor	5) Perbaikan tatakelola pemerintahan dan pelayanan publik	Meningkatnya perwujudan tata kelola pemerintahan yang baik (S13)		Persentase rata-rata kinerja pelayanan administrasi perkantoran terpenuhi (%)				Presentase kebutuhan jasa penunjang urusan pemerintah daerah yang terpenuhi	100 Persen	75,000,000	87,000,000	
6	**01**	**01**	2.09		**Pemeliharaan Barang Milik Daerah Penunjang Urusan Pemerintahan Daerah**										**90,560,000**	**103,060,000**	
6	01	01	2.09	01	Penyediaan Jasa Pemeliharaan, Biaya Pemeliharaan dan Pajak Kendaraan Perorangan Dinas atau Kendaraan Dinas Jabatan	5) Perbaikan tatakelola pemerintahan dan pelayanan publik	Meningkatnya perwujudan tata kelola pemerintahan yang baik (S13)		Persentase rata-rata kinerja pelayanan administrasi perkantoran terpenuhi (%)				Presentase barang milik daerah penunjang urusan pemerintah daerah yang dipelihara	100 Persen	48,060,000	58,060,000	
6	01	01	2.09	06	Pemeliharaan Peralatan dan Mesin Lainnya	5) Perbaikan tatakelola pemerintahan dan pelayanan publik	Meningkatnya perwujudan tata kelola pemerintahan yang baik (S13)		Persentase rata-rata kinerja pelayanan administrasi perkantoran terpenuhi (%)				Presentase barang milik daerah penunjang urusan pemerintah daerah yang dipelihara	100 Persen	32,500,000	35,000,000	
6	01	01	2.09	09	Pemeliharaan/Rehabilitasi Gedung Kantor dan Bangunan Lainnya	5) Perbaikan tatakelola pemerintahan dan pelayanan publik	Meningkatnya perwujudan tata kelola pemerintahan yang baik (S13)		Persentase rata-rata kinerja pelayanan administrasi perkantoran terpenuhi (%)				Presentase barang milik daerah penunjang urusan pemerintah daerah yang dipelihara	100 Persen	10,000,000	10,000,000	
6	**01**	**02**			**PROGRAM PENYELENGGARAAN PENGAWASAN**										**2,190,307,365**	**2,955,000,000**	
6	**01**	**02**	2.01		**Penyelenggaraan Pengawasan Internal**										**1,990,307,365**	**2,605,000,000**	
6	01	02	2.01	01	Pengawasan Kinerja Pemerintah Daerah	5) Perbaikan tatakelola pemerintahan dan pelayanan publik	Meningkatnya perwujudan tata kelola pemerintahan yang baik (S13)		Presentase pelaksanaan pengawasan berdasarkan PKPT				Jumlah kerugian negara yang ditemukan	1 Milyar	200,000,000	300,000,000	
6	01	02	2.01	02	Pengawasan Keuangan Pemerintah Daerah	5) Perbaikan tatakelola pemerintahan dan pelayanan publik	Meningkatnya perwujudan tata kelola pemerintahan yang baik (S13)		Presentase pelaksanaan pengawasan berdasarkan PKPT				Jumlah kerugian negara yang ditemukan	1 Milyar	837,392,790	900,000,000	
6	01	02	2.01	03	Reviu Laporan Kinerja	5) Perbaikan tatakelola pemerintahan dan pelayanan publik	Meningkatnya perwujudan tata kelola pemerintahan yang baik (S13)		Presentase pelaksanaan pengawasan berdasarkan PKPT				Jumlah kerugian negara yang ditemukan	1 Milyar	31,716,500	35,000,000	
6	01	02	2.01	04	Reviu Laporan Keuangan	5) Perbaikan tatakelola pemerintahan dan pelayanan publik	Meningkatnya perwujudan tata kelola pemerintahan yang baik (S13)		Presentase pelaksanaan pengawasan berdasarkan PKPT				Jumlah kerugian negara yang ditemukan	1 Milyar	67,926,575	70,000,000	
6	01	02	2.01	05	Pengawasan Desa	5) Perbaikan tatakelola pemerintahan dan pelayanan publik	Meningkatnya perwujudan tata kelola pemerintahan yang baik (S13)		Presentase pelaksanaan pengawasan berdasarkan PKPT				Jumlah kerugian negara yang ditemukan	1 Milyar	219,231,500	500,000,000	
6	01	02	2.01	06	Kerjasama Pengawasan Internal	5) Perbaikan tatakelola pemerintahan dan pelayanan publik	Meningkatnya perwujudan tata kelola pemerintahan yang baik (S13)		Presentase pelaksanaan pengawasan berdasarkan PKPT				Jumlah kerugian negara yang ditemukan	1 Milyar	434,040,000	500,000,000	

Program dan Kegiatan Perangkat Daerah
Kabupaten Luwu Timur
Tahun 2022

Unit Organisasi : 6.01.0.00.0.00.01.0000 Inspektorat
Sub Unit Organisasi : 6.01.0.00.0.00.01.0000 Inspektorat

Kode					Urusan/ Bidang Urusan Pemerintahan Daerah Dan Program/ Kegiatan	Prioritas Daerah	Sasaran Daerah	Lokasi	Indikator Kinerja						Pagu Indikatif (Rp.)	Prakiraan Maju (Rp.)	Keterangan
									Capaian Program		Keluaran Sub Kegiatan		Hasil Kegiatan				
									Tolok Ukur	Target	Tolok Ukur	Target	Tolok Ukur	Target			Prioritas Pembangunan Nasional
6	01	02	2.01	07	Monitoring dan Evaluasi Tindak Lanjut Hasil Pemeriksaan BPK RI dan Tindak Lanjut Hasil Pemeriksaan APIP	5) Perbaikan tatakelola pemerintahan dan pelayanan publik	Meningkatnya perwujudan tata kelola pemerintahan yang baik (S13)		Presentase pelaksanaan pengawasan berdasarkan PKPT				Jumlah kerugian negara yang ditemukan	1 Milyar	200,000,000	300,000,000	
6	**01**	**02**	2.02		**Penyelenggaraan Pengawasan dengan Tujuan Tertentu**										**200,000,000**	**350,000,000**	
6	01	02	2.02	02	Pengawasan Dengan Tujuan Tertentu	5) Perbaikan tatakelola pemerintahan dan pelayanan publik	Meningkatnya perwujudan tata kelola pemerintahan yang baik (S13)		Presentase pelaksanaan pengawasan berdasarkan PKPT				Presentase obrik yang dibina tersangkut kasus korupsi	3 persen	200,000,000	350,000,000	
6	**01**	**03**			**PROGRAM PERUMUSAN KEBIJAKAN, PENDAMPINGAN DAN ASISTENSI**										**679,416,992**	**715,000,000**	
6	**01**	**03**	2.02		**Pendampingan dan Asistensi**										**679,416,992**	**715,000,000**	
6	01	03	2.02	01	Pendampingan dan Asistensi Urusan Pemerintahan Daerah	5) Perbaikan tatakelola pemerintahan dan pelayanan publik	Meningkatnya perwujudan tata kelola pemerintahan yang baik (S13)		Presentase obrik pemeriksaan yang dibina				Persentase obrik binaan yang didampingi	100 persen	489,036,992	500,000,000	
6	01	03	2.02	02	Pendampingan, Asistensi, Verifikasi, dan Penilaian Reformasi Birokrasi	5) Perbaikan tatakelola pemerintahan dan pelayanan publik	Meningkatnya perwujudan tata kelola pemerintahan yang baik (S13)		Presentase obrik pemeriksaan yang dibina				Persentase obrik binaan yang didampingi	100 persen	11,650,000	15,000,000	
6	01	03	2.02	03	Koordinasi, Monitoring dan Evaluasi serta Verifikasi Pencegahan dan Pemberantasan Korupsi	5) Perbaikan tatakelola pemerintahan dan pelayanan publik	Meningkatnya perwujudan tata kelola pemerintahan yang baik (S13)		Presentase obrik pemeriksaan yang dibina				Persentase obrik binaan yang didampingi	100 persen	178,730,000	200,000,000	
														TOTAL	**11,385,738,206**	**13,555,117,408**	

Program dan Kegiatan Perangkat Daerah
Kabupaten Luwu Timur
Tahun 2022

Unit Organisasi : 8.01.0.00.0.00.01.0000 Kantor Kesatuan Bangsa dan Politik
Sub Unit Organisasi : 8.01.0.00.0.00.01.0000 Kantor Kesatuan Bangsa dan Politik

Kode					Urusan/ Bidang Urusan Pemerintahan Daerah Dan Program/ Kegiatan	Prioritas Daerah	Sasaran Daerah	Lokasi	Indikator Kinerja						Pagu Indikatif (Rp.)	Prakiraan Maju (Rp.)	Keterangan
									Capaian Program		Keluaran Sub Kegiatan		Hasil Kegiatan				Prioritas Pembangunan Nasional
									Tolok Ukur	Target	Tolok Ukur	Target	Tolok Ukur	Target			
8					**UNSUR PEMERINTAHAN UMUM**												
8	**01**				**KESATUAN BANGSA DAN POLITIK**										**3,070,837,235**	**3,070,837,235**	
8	**01**	**01**			**PROGRAM PENUNJANG URUSAN PEMERINTAHAN DAERAH KABUPATEN/KOTA**										**1,915,170,235**	**1,915,170,235**	
8	**01**	**01**	2.01		**Perencanaan, Penganggaran, dan Evaluasi Kinerja Perangkat Daerah**										**24,500,000**	**24,500,000**	
8	01	01	2.01	01	Penyusunan Dokumen Perencanaan Perangkat Daerah	5) Perbaikan tatakelola pemerintahan dan pelayanan publik		Kab. Luwu Timur, Malili, Puncuk Indah	Persentase rata-rata kinerja pelayanan administrasi perkantoran terpenuhi (%)		Jumlah dokumen perencanaan dan penganggaran yang disusun	3 dokumen			17,000,000	17,000,000	
8	01	01	2.01	02	Koordinasi dan Penyusunan Dokumen RKA-SKPD	5) Perbaikan tatakelola pemerintahan dan pelayanan publik		Kab. Luwu Timur, Malili, Puncuk Indah	Persentase rata-rata kinerja pelayanan administrasi perkantoran terpenuhi (%)		Jumlah dokumen RKA SKPD yang disusun tepat waktu	2 dokumen			1,500,000	1,500,000	
8	01	01	2.01	04	Koordinasi dan Penyusunan DPA-SKPD	5) Perbaikan tatakelola pemerintahan dan pelayanan publik		Kab. Luwu Timur, Malili, Puncuk Indah	Persentase rata-rata kinerja pelayanan administrasi perkantoran terpenuhi (%)		Jumlah dokumen DPA SKPD yang disusun tepat waktu	2 dokumen			1,500,000	1,500,000	
8	01	01	2.01	07	Evaluasi Kinerja Perangkat Daerah	5) Perbaikan tatakelola pemerintahan dan pelayanan publik		Kab. Luwu Timur, Malili, Puncuk Indah	Persentase rata-rata kinerja pelayanan administrasi perkantoran terpenuhi (%)		Jumlah laporan kinerja perangkat daerah yang disusun tepat waktu	10 dokumen			4,500,000	4,500,000	
8	**01**	**01**	2.02		**Administrasi Keuangan Perangkat Daerah**										**1,236,628,178**	**1,236,628,178**	
8	01	01	2.02	01	Penyediaan Gaji dan Tunjangan ASN	5) Perbaikan tatakelola pemerintahan dan pelayanan publik		Kab. Luwu Timur, Malili, Puncuk Indah	Persentase rata-rata kinerja pelayanan administrasi perkantoran terpenuhi (%)		Jumlah ASN yang gaji dan tunjangannya terbayarkan	9 org			1,180,928,178	1,180,928,178	
8	01	01	2.02	07	Koordinasi dan Penyusunan Laporan Keuangan Bulanan/Triwulanan/Semesteran SKPD	5) Perbaikan tatakelola pemerintahan dan pelayanan publik		Kab. Luwu Timur, Malili, Puncuk Indah	Persentase rata-rata kinerja pelayanan administrasi perkantoran terpenuhi (%)		Jumlah laporan keuangan perangkat daerah yang disusun tepat waktu	18 dokumen			55,700,000	55,700,000	
8	**01**	**01**	2.03		**Administrasi Barang Milik Daerah pada Perangkat Daerah**										**1,000,000**	**1,000,000**	
8	01	01	2.03	06	Penatausahaan Barang Milik Daerah pada SKPD	5) Perbaikan tatakelola pemerintahan dan pelayanan publik		Kab. Luwu Timur, Malili, Puncuk Indah	Persentase rata-rata kinerja pelayanan administrasi perkantoran terpenuhi (%)		Jumlah laporan penatausahaan barang milik daerah SKPD yang disusun tepat waktu	4 dokumen			1,000,000	1,000,000	
8	**01**	**01**	2.05		**Administrasi Kepegawaian Perangkat Daerah**										**84,100,000**	**84,100,000**	
8	01	01	2.05	02	Pengadaan Pakaian Dinas Beserta Atribut Kelengkapannya	5) Perbaikan tatakelola pemerintahan dan pelayanan publik		Kab. Luwu Timur, Malili, Puncuk Indah	Persentase rata-rata kinerja pelayanan administrasi perkantoran terpenuhi (%)		Jumlah pakaian dinas beserta atribut perlengkapannya yang diadakan	22 Paket			13,600,000	13,600,000	
8	01	01	2.05	03	Pendataan dan Pengolahan Administrasi Kepegawaian	5) Perbaikan tatakelola pemerintahan dan pelayanan publik		Kab. Luwu Timur, Malili, Puncuk Indah	Persentase rata-rata kinerja pelayanan administrasi perkantoran terpenuhi (%)		Jumlah laporan data administrasi kepegawaian yang dimutakhirkan	12 dokumen			25,500,000	25,500,000	
8	01	01	2.05	11	Bimbingan Teknis Implementasi Peraturan Perundang-Undangan	5) Perbaikan tatakelola pemerintahan dan pelayanan publik		Kab. Luwu Timur, Malili, Puncuk Indah	Persentase rata-rata kinerja pelayanan administrasi perkantoran terpenuhi (%)		Jumlah pegawai yang mengikuti bimbingan teknis implementasi peraturan perundang - undangan	9 org			45,000,000	45,000,000	
8	**01**	**01**	2.06		**Administrasi Umum Perangkat Daerah**										**356,276,250**	**356,276,250**	
8	01	01	2.06	01	Penyediaan Komponen Instalasi Listrik/Penerangan Bangunan Kantor	5) Perbaikan tatakelola pemerintahan dan pelayanan publik		Kab. Luwu Timur, Malili, Puncuk Indah	Persentase rata-rata kinerja pelayanan administrasi perkantoran terpenuhi (%)		Jumlah komponen instalasi listrik / penerangan bangunan kantor yang disediakan	8 jenis			2,845,250	2,845,250	

Program dan Kegiatan Perangkat Daerah
Kabupaten Luwu Timur
Tahun 2022

Unit Organisasi : 8.01.0.00.0.00.01.0000 Kantor Kesatuan Bangsa dan Politik
Sub Unit Organisasi : 8.01.0.00.0.00.01.0000 Kantor Kesatuan Bangsa dan Politik

Kode					Urusan/ Bidang Urusan Pemerintahan Daerah Dan Program/ Kegiatan	Prioritas Daerah	Sasaran Daerah	Lokasi	Indikator Kinerja						Pagu Indikatif (Rp.)	Prakiraan Maju (Rp.)	Keterangan
									Capaian Program		Keluaran Sub Kegiatan		Hasil Kegiatan				Prioritas Pembangunan Nasional
									Tolok Ukur	Target	Tolok Ukur	Target	Tolok Ukur	Target			
8	01	01	2.06	02	Penyediaan Peralatan dan Perlengkapan Kantor	5) Perbaikan tatakelola pemerintahan dan pelayanan publik			Persentase rata-rata kinerja pelayanan administrasi perkantoran terpenuhi (%)						810,000	810,000	
8	01	01	2.06	04	Penyediaan Bahan Logistik Kantor	5) Perbaikan tatakelola pemerintahan dan pelayanan publik		Kab. Luwu Timur, Malili, Puncuk Indah	Persentase rata-rata kinerja pelayanan administrasi perkantoran terpenuhi (%)		Jumlah bahan logistik kantor yang disediakan	15 jenis			2,015,000	2,015,000	
8	01	01	2.06	05	Penyediaan Barang Cetakan dan Penggandaan	5) Perbaikan tatakelola pemerintahan dan pelayanan publik		Kab. Luwu Timur, Malili, Puncuk Indah	Persentase rata-rata kinerja pelayanan administrasi perkantoran terpenuhi (%)		Jumlah barang cetakan dan penggandaan yang disediakan	3 jenis			20,350,000	20,350,000	
8	01	01	2.06	06	Penyediaan Bahan Bacaan dan Peraturan Perundang-undangan	5) Perbaikan tatakelola pemerintahan dan pelayanan publik		Kab. Luwu Timur, Malili, Puncuk Indah	Persentase rata-rata kinerja pelayanan administrasi perkantoran terpenuhi (%)		Jumlah bahan bacaan dan peraturan perundang - undangan yang disediakan	60 eksamplar			6,180,000	6,180,000	
8	01	01	2.06	08	Fasilitasi Kunjungan Tamu	5) Perbaikan tatakelola pemerintahan dan pelayanan publik		Kab. Luwu Timur, Malili, Puncuk Indah	Persentase rata-rata kinerja pelayanan administrasi perkantoran terpenuhi (%)		Jumlah tamu yang difasilitasi kunjungannya	60 org			9,900,000	9,900,000	
8	01	01	2.06	09	Penyelenggaraan Rapat Koordinasi dan Konsultasi SKPD	5) Perbaikan tatakelola pemerintahan dan pelayanan publik		Kab. Luwu Timur, Malili, Puncuk Indah	Persentase rata-rata kinerja pelayanan administrasi perkantoran terpenuhi (%)		Jumlah rapat koordinasi dan konsultasi SKPD yang diselenggarakan	550 kali			314,176,000	314,176,000	
8	**01**	**01**	2.07		**Pengadaan Barang Milik Daerah Penunjang Urusan Pemerintah Daerah**										**50,750,807**	**50,750,807**	
8	01	01	2.07	05	Pengadaan Mebel	5) Perbaikan tatakelola pemerintahan dan pelayanan publik		Kab. Luwu Timur, Malili, Puncuk Indah	Persentase rata-rata kinerja pelayanan administrasi perkantoran terpenuhi (%)		Jumlah mebel yang diadakan	1 unit			7,500,000	7,500,000	
8	01	01	2.07	06	Pengadaan Peralatan dan Mesin Lainnya	5) Perbaikan tatakelola pemerintahan dan pelayanan publik		Kab. Luwu Timur, Malili, Puncuk Indah	Persentase rata-rata kinerja pelayanan administrasi perkantoran terpenuhi (%)		Jumlah peralatan / mesin lainnya yang diadakan	1 unit			11,500,000	11,500,000	
8	01	01	2.07	09	Pengadaan Gedung Kantor atau Bangunan Lainnya	5) Perbaikan tatakelola pemerintahan dan pelayanan publik		Kab. Luwu Timur, Malili, Puncuk Indah	Persentase rata-rata kinerja pelayanan administrasi perkantoran terpenuhi (%)		Jumlah gedung kantor atau bangunan lainnya yang diadakan	1 unit			15,000,000	15,000,000	
8	01	01	2.07	10	Pengadaan Sarana dan Prasarana Gedung Kantor atau Bangunan Lainnya	5) Perbaikan tatakelola pemerintahan dan pelayanan publik		Kab. Luwu Timur, Malili, Puncuk Indah	Persentase rata-rata kinerja pelayanan administrasi perkantoran terpenuhi (%)		Jumlah sarana dan prasarana gedung kantor atau bangunan lainnya yang diadakan	1 unit			16,750,807	16,750,807	
8	**01**	**01**	2.08		**Penyediaan Jasa Penunjang Urusan Pemerintahan Daerah**										**100,965,000**	**100,965,000**	
8	01	01	2.08	01	Penyediaan Jasa Surat Menyurat	5) Perbaikan tatakelola pemerintahan dan pelayanan publik		Kab. Luwu Timur, Malili, Puncuk Indah	Persentase rata-rata kinerja pelayanan administrasi perkantoran terpenuhi (%)		Jumlah surat masuk dan keluar yang diadministrasikan	350 surat			1,665,000	1,665,000	
8	01	01	2.08	02	Penyediaan Jasa Komunikasi, Sumber Daya Air dan Listrik	5) Perbaikan tatakelola pemerintahan dan pelayanan publik		Kab. Luwu Timur, Malili, Puncuk Indah	Persentase rata-rata kinerja pelayanan administrasi perkantoran terpenuhi (%)		Jumlah rekening, telepon, listrik dan air yang terbayarkan	36 rekening			37,500,000	37,500,000	

Program dan Kegiatan Perangkat Daerah
Kabupaten Luwu Timur
Tahun 2022

Unit Organisasi : 8.01.0.00.0.00.01.0000 Kantor Kesatuan Bangsa dan Politik
Sub Unit Organisasi : 8.01.0.00.0.00.01.0000 Kantor Kesatuan Bangsa dan Politik

Kode					Urusan/ Bidang Urusan Pemerintahan Daerah Dan Program/ Kegiatan	Prioritas Daerah	Sasaran Daerah	Lokasi	Indikator Kinerja						Pagu Indikatif (Rp.)	Prakiraan Maju (Rp.)	Keterangan
									Capaian Program		Keluaran Sub Kegiatan		Hasil Kegiatan				
									Tolok Ukur	Target	Tolok Ukur	Target	Tolok Ukur	Target			Prioritas Pembangunan Nasional
8	01	01	2.08	04	Penyediaan Jasa Pelayanan Umum Kantor	5) Perbaikan tatakelola pemerintahan dan pelayanan publik		Kab. Luwu Timur, Malili, Puncuk Indah	Persentase rata-rata kinerja pelayanan administrasi perkantoran terpenuhi (%)		Jumlah jasa tenaga pelayanan umum kantor yang disediakan	4 org			61,800,000	61,800,000	
8	**01**	**01**	2.09		**Pemeliharaan Barang Milik Daerah Penunjang Urusan Pemerintahan Daerah**										**60,950,000**	**60,950,000**	
8	01	01	2.09	02	Penyediaan Jasa Pemeliharaan, Biaya Pemeliharaan, Pajak, dan Perizinan Kendaraan Dinas Operasional atau Lapangan	5) Perbaikan tatakelola pemerintahan dan pelayanan publik		Kab. Luwu Timur, Malili, Puncuk Indah	Persentase rata-rata kinerja pelayanan administrasi perkantoran terpenuhi (%)		Jumlah kendaraan dinas operasional yang dipelihara dan dibayarkan pajaknya	4 unit			19,000,000	19,000,000	
8	01	01	2.09	06	Pemeliharaan Peralatan dan Mesin Lainnya	5) Perbaikan tatakelola pemerintahan dan pelayanan publik		Kab. Luwu Timur, Semua Kecamatan, Semua Kelurahan	Persentase rata-rata kinerja pelayanan administrasi perkantoran terpenuhi (%)		Jumlah peralatan dan mesin lainnya yang dipelihara	29 unit			16,950,000	16,950,000	
8	01	01	2.09	09	Pemeliharaan/Rehabilitasi Gedung Kantor dan Bangunan Lainnya	5) Perbaikan tatakelola pemerintahan dan pelayanan publik		Kab. Luwu Timur, Malili, Puncuk Indah	Persentase rata-rata kinerja pelayanan administrasi perkantoran terpenuhi (%)		Jumlah Gedung Kantor dan Bangunan Lainnya yang dipelihara/direhabilitasi	1 unit			15,000,000	15,000,000	
8	01	01	2.09	10	Pemeliharaan/Rehabilitasi Sarana dan Prasarana Gedung Kantor atau Bangunan Lainnya	5) Perbaikan tatakelola pemerintahan dan pelayanan publik		Kab. Luwu Timur, Malili, Puncuk Indah	Persentase rata-rata kinerja pelayanan administrasi perkantoran terpenuhi (%)		Jumlah sarana dan prasarana gedung kantor atau bangunan lainnya yang diadakan	1 unit			10,000,000	10,000,000	
8	**01**	**02**			**PROGRAM PENGUATAN IDEOLOGI PANCASILA DAN KARAKTER KEBANGSAAN**										**500,667,000**	**500,667,000**	
8	**01**	**02**	2.01		**Perumusan Kebijakan Teknis dan Pemantapan Pelaksanaan Bidang Ideologi Pancasila dan Karakter Kebangsaan**										**500,667,000**	**500,667,000**	
8	01	02	2.01	04	Pelaksanaan Koordinasi di Bidang Ideologi Wawasan Kebangsaan, Bela Negara, Karakter Bangsa, Pembauran Kebangsaan, Bineka Tunggal Ika dan Sejarah Kebangsaan	5) Perbaikan tatakelola pemerintahan dan pelayanan publik		Semua Kabupaten/Kota, Semua Kecamatan, Semua Kelurahan	Persentase jumlah kebijakan penguatan ideologi pancasila dan karakter kebangsaan yang dilaksanakan		Jumlah pengurus parpol dan masyarakat yang mengikuti peningkatan kapasitas SDM	20 Kasus			500,667,000	500,667,000	
8	**01**	**03**			**PROGRAM PENINGKATAN PERAN PARTAI POLITIK DAN LEMBAGA PENDIDIKAN MELALUI PENDIDIKAN POLITIK DAN PENGEMBANGAN ETIKA SERTA BUDAYA POLITIK**										**70,000,000**	**70,000,000**	
8	**01**	**03**	2.01		**Perumusan Kebijakan Teknis dan Pemantapan Pelaksanaan Bidang Pendidikan Politik, Etika Budaya Politik, Peningkatan Demokrasi, Fasilitasi Kelembagaan Pemerintahan, Perwakilan dan Partai Politik, Pemilihan Umum/Pemilihan Umum Kepala Daerah, serta Pemantauan Situasi Politik**										**70,000,000**	**70,000,000**	
8	01	03	2.01	03	Pelaksanaan Kebijakan Di Bidang Pendidikan Politik, Etika Budaya Politik, Peningkatan Demokrasi, Fasilitasi Kelembagaan Pemerintahan, Perwakilan dan Partai Politik, Pemilihan Umum/Pemilihan Umum Kepala Daerah, serta Pemantauan Situasi Politik Di Daerah	5) Perbaikan tatakelola pemerintahan dan pelayanan publik		Semua Kabupaten/Kota, Semua Kecamatan, Semua Kelurahan	Persentase capaian peningkatan peran partai politik dan lembaga pendidikan melalui pendidikan politik dan pengembangan etika serta budaya politik		Jumlah laporan partai politik yang diverifikasi	10 Laporan			35,000,000	35,000,000	

Program dan Kegiatan Perangkat Daerah
Kabupaten Luwu Timur
Tahun 2022

Unit Organisasi : 8.01.0.00.0.00.01.0000 Kantor Kesatuan Bangsa dan Politik
Sub Unit Organisasi : 8.01.0.00.0.00.01.0000 Kantor Kesatuan Bangsa dan Politik

Kode					Urusan/ Bidang Urusan Pemerintahan Daerah Dan Program/ Kegiatan	Prioritas Daerah	Sasaran Daerah	Lokasi	Indikator Kinerja						Pagu Indikatif (Rp.)	Prakiraan Maju (Rp.)	Keterangan
									Capaian Program		Keluaran Sub Kegiatan		Hasil Kegiatan				
									Tolok Ukur	Target	Tolok Ukur	Target	Tolok Ukur	Target			Prioritas Pembangunan Nasional
8	01	03	2.01	05	Pelaksanaan Monitoring, Evaluasi dan Pelaporan di Bidang Pendidikan Politik, Etika Budaya Politik, Peningkatan Demokrasi, Fasilitasi Kelembagaan Pemerintahan, Perwakilan dan Partai Politik, Pemilihan Umum/Pemilihan Umum Kepala Daerah, serta Pemantauan Situasi Politik di Daerah	5) Perbaikan tatakelola pemerintahan dan pelayanan publik		Semua Kabupaten/Kota, Semua Kecamatan, Semua Kelurahan	Persentase capaian peningkatan peran partai politik dan lembaga pendidikan melalui pendidikan politik dan pengembangan etika serta budaya politik		Jumlah Laporan Pemantauan Situasi Politik Daerah	4 dokumen			35,000,000	35,000,000	
8	**01**	**04**			**PROGRAM PEMBERDAYAAN DAN PENGAWASAN ORGANISASI KEMASYARAKATAN**										**47,000,000**	**47,000,000**	
8	**01**	**04**	2.01		**Perumusan Kebijakan Teknis dan Pemantapan Pelaksanaan Bidang Pemberdayaan dan Pengawasan Organisasi Kemasyarakatan**										**47,000,000**	**47,000,000**	
8	01	04	2.01	05	Pelaksanaan Monitoring Evaluasi dan Pelaporan Dibidang Pendaftaran Ormas, Pemberdayaan Ormas, Evaluasi dan Mediasi Sengketa Ormas, Pengawasan Ormas dan Ormas Asing di Daerah	5) Perbaikan tatakelola pemerintahan dan pelayanan publik		Semua Kabupaten/Kota, Semua Kecamatan, Semua Kelurahan	Persentase Jumlah Ormas yang diberdayakan dan diawasi		Jumlah SKT yang Diterbitkan	100 SKT			47,000,000	47,000,000	
8	**01**	**05**			**PROGRAM PEMBINAAN DAN PENGEMBANGAN KETAHANAN EKONOMI, SOSIAL, DAN BUDAYA**										**500,000,000**	**500,000,000**	
8	**01**	**05**	2.01		**Perumusan Kebijakan Teknis dan Pemantapan Pelaksanaan Bidang Ketahanan Ekonomi, Sosial dan Budaya**										**500,000,000**	**500,000,000**	
8	01	05	2.01	04	Pelaksanaan Koordinasi di Bidang Ketahanan Ekonomi, Sosial, Budaya dan Fasilitasi Pencegahan Penyalagunaan Narkotika, Fasilitasi Kerukunan Umat Beragama dan Penghayat Kepercayaan di Daerah	5) Perbaikan tatakelola pemerintahan dan pelayanan publik		Semua Kabupaten/Kota, Semua Kecamatan, Semua Kelurahan	Persentase jumlah pembinaan dan pengembangan ketahanan ekonomi, sosial dan budaya		Jumlah laporan konflik sosial dan kewaspadaan dini di daerah	4 dokumen			500,000,000	500,000,000	
8	**01**	**06**			**PROGRAM PENINGKATAN KEWASPADAAN NASIONAL DAN PENINGKATAN KUALITAS DAN FASILITASI PENANGANAN KONFLIK SOSIAL**										**38,000,000**	**38,000,000**	
8	**01**	**06**	2.01		**Perumusan Kebijakan Teknis dan Pelaksanaan Pemantapan Kewaspadaan Nasional dan Penanganan Konflik Sosial**										**38,000,000**	**38,000,000**	
8	01	06	2.01	05	Pelaksanaan Monitoring, Evaluasi dan Pelaporan di Bidang Kewaspadaan Dini, Kerjasama Intelijen, Pemantauan Orang Asing, Tenaga Kerja Asing dan Lembaga Asing, Kewaspadaan Perbatasan Antar Negara, Fasilitasi Kelembagaan Bidang Kewaspadaan, serta Penanganan Konflik di Daerah	5) Perbaikan tatakelola pemerintahan dan pelayanan publik		Semua Kabupaten/Kota, Semua Kecamatan, Semua Kelurahan	Persentase capaian peningkatan kewaspadaan nasional dan peningkatan kualitas dan fasilitasi penanganan konflik sosial		Jumlah laporan pengawasan dan pemantauan orang asing	4 dokumen			38,000,000	38,000,000	
														TOTAL	**3,070,837,235**	**3,070,837,235**	

Program dan Kegiatan Perangkat Daerah
Kabupaten Luwu Timur
Tahun 2022

Unit Organisasi : 2.18.0.00.0.00.01.00 Dinas Penanaman Modal dan Pelayanan Terpadu Satu Pintu
Sub Unit Organisasi : 2.18.0.00.0.00.01.00 Dinas Penanaman Modal dan Pelayanan Terpadu Satu Pintu

Kode					Urusan/ Bidang Urusan Pemerintahan Daerah Dan Program/ Kegiatan	Prioritas Daerah	Sasaran Daerah	Lokasi	Indikator Kinerja						Pagu Indikatif (Rp.)	Prakiraan Maju (Rp.)	Keterangan
									Capaian Program		Keluaran Sub Kegiatan		Hasil Kegiatan				
									Tolok Ukur	Target	Tolok Ukur	Target	Tolok Ukur	Target			Prioritas Pembangunan Nasional
2					**URUSAN PEMERINTAHAN WAJIB YANG TIDAK BERKAITAN DENGAN PELAYANAN DASAR**												
2	**18**				**URUSAN PEMERINTAHAN BIDANG PENANAMAN MODAL**										**5,091,313,206**	**6,052,500,000**	
2	**18**	**01**			**PROGRAM PENUNJANG URUSAN PEMERINTAHAN DAERAH KABUPATEN/KOTA**										**3,711,251,048**	**3,832,500,000**	
2	**18**	**01**	2.01		**Perencanaan, Penganggaran, dan Evaluasi Kinerja Perangkat Daerah**										**84,425,340**	**84,800,000**	
2	18	01	2.01	01	Penyusunan Dokumen Perencanaan Perangkat Daerah	5) Perbaikan tatakelola pemerintahan dan pelayanan publik		Kab. Luwu Timur, Malili, Malili	Persentase rata-rata kinerja pelayanan yang terpenuhi		Jumlah dokumen perencanaan yang dsusun tepat waktu	3 dokumen			30,600,000	30,600,000	
2	18	01	2.01	02	Koordinasi dan Penyusunan Dokumen RKA-SKPD	5) Perbaikan tatakelola pemerintahan dan pelayanan publik		Semua Kabupaten/Kota, Semua Kecamatan, Semua Kelurahan	Persentase rata-rata kinerja pelayanan yang terpenuhi		Jumlag Dokumen RKA SKPD yang disusun tepat waktu	2 dokumen			10,773,641	11,000,000	
2	18	01	2.01	04	Koordinasi dan Penyusunan DPA-SKPD	5) Perbaikan tatakelola pemerintahan dan pelayanan publik		Semua Kabupaten/Kota, Semua Kecamatan, Semua Kelurahan	Persentase rata-rata kinerja pelayanan yang terpenuhi		Jumlah Dokumen DPA SKPD yang disusun tepat waktu	2 dokumen			6,373,484	6,500,000	
2	18	01	2.01	07	Evaluasi Kinerja Perangkat Daerah	5) Perbaikan tatakelola pemerintahan dan pelayanan publik		Kab. Luwu Timur, Semua Kecamatan, Semua Kelurahan	Persentase rata-rata kinerja pelayanan yang terpenuhi		Jumlah Laporan Kinerja Perangkat Daerah yang disusun tepat waktu	10 dokumen			36,678,215	36,700,000	
2	**18**	**01**	2.02		**Administrasi Keuangan Perangkat Daerah**										**2,714,967,839**	**2,800,000,000**	
2	18	01	2.02	01	Penyediaan Gaji dan Tunjangan ASN	5) Perbaikan tatakelola pemerintahan dan pelayanan publik		Kab. Luwu Timur, Malili, Malili	Persentase rata-rata kinerja pelayanan yang terpenuhi		Jumlah ASN yang Gaji dan Tunjangannya yang terbayarkan	24 Orang			2,611,760,303	2,700,000,000	
2	18	01	2.02	07	Koordinasi dan Penyusunan Laporan Keuangan Bulanan/Triwulanan/Semesteran SKPD	5) Perbaikan tatakelola pemerintahan dan pelayanan publik		Kab. Luwu Timur, Malili, Puncuk Indah	Persentase rata-rata kinerja pelayanan yang terpenuhi		jumlah laporan Keuangan Perangkat Daerah yang disusun tepat waktu	18 dokumen			103,207,536	100,000,000	
2	**18**	**01**	2.03		**Administrasi Barang Milik Daerah pada Perangkat Daerah**										**15,614,327**	**15,000,000**	
2	18	01	2.03	06	Penatausahaan Barang Milik Daerah pada SKPD	5) Perbaikan tatakelola pemerintahan dan pelayanan publik		Kab. Luwu Timur, Malili, Malili	Persentase rata-rata kinerja pelayanan yang terpenuhi		Jumlah Laporan Penatausahaan Barang Milik Daerah yang disusun tepat waktu	4 dokumen			15,614,327	15,000,000	
2	**18**	**01**	2.04		**Administrasi Pendapatan Daerah Kewenangan Perangkat Daerah**										**11,645,560**	**12,000,000**	
2	18	01	2.04	07	Pelaporan Pengelolaan Retribusi Daerah	5) Perbaikan tatakelola pemerintahan dan pelayanan publik		Semua Kabupaten/Kota, Semua Kecamatan, Semua Kelurahan	Persentase rata-rata kinerja pelayanan yang terpenuhi		Jumlah Laporan Pengelolaan retribusi Daerah yang disusun tepat waktu	4 dokumen			11,645,560	12,000,000	
2	**18**	**01**	2.05		**Administrasi Kepegawaian Perangkat Daerah**										**113,189,552**	**100,500,000**	
2	18	01	2.05	02	Pengadaan Pakaian Dinas Beserta Atribut Kelengkapannya	5) Perbaikan tatakelola pemerintahan dan pelayanan publik		Kab. Luwu Timur, Malili, Malili	Persentase rata-rata kinerja pelayanan yang terpenuhi		Jumlah Pakaian Dinas beserta atribut perlengkapannya yang diadakan	43 stel			30,000,000	30,000,000	

Program dan Kegiatan Perangkat Daerah
Kabupaten Luwu Timur
Tahun 2022

Unit Organisasi : 2.18.0.00.0.00.01.00 Dinas Penanaman Modal dan Pelayanan Terpadu Satu Pintu
Sub Unit Organisasi : 2.18.0.00.0.00.01.00 Dinas Penanaman Modal dan Pelayanan Terpadu Satu Pintu

Kode					Urusan/ Bidang Urusan Pemerintahan Daerah Dan Program/ Kegiatan	Prioritas Daerah	Sasaran Daerah	Lokasi	Indikator Kinerja						Pagu Indikatif (Rp.)	Prakiraan Maju (Rp.)	Keterangan
									Capaian Program		Keluaran Sub Kegiatan		Hasil Kegiatan				Prioritas Pembangunan Nasional
									Tolok Ukur	Target	Tolok Ukur	Target	Tolok Ukur	Target			
2	18	01	2.05	03	Pendataan dan Pengolahan Administrasi Kepegawaian	5) Perbaikan tatakelola pemerintahan dan pelayanan publik		Kab. Luwu Timur, Malili, Malili	Persentase rata-rata kinerja pelayanan yang terpenuhi		Jumlah Laporan data administrasi kepegawaian yang dimutahirkan	4 dokumen			8,829,552	9,000,000	
2	18	01	2.05	11	Bimbingan Teknis Implementasi Peraturan Perundang-Undangan	5) Perbaikan tatakelola pemerintahan dan pelayanan publik		Kab. Luwu Timur, Malili, Malili	Persentase rata-rata kinerja pelayanan yang terpenuhi		Jumlah pegawai yang mengikuti Bimbingan teknis	10 Orang			74,360,000	61,500,000	
2	**18**	**01**	2.06		**Administrasi Umum Perangkat Daerah**										**442,916,600**	**460,200,000**	
2	18	01	2.06	01	Penyediaan Komponen Instalasi Listrik/Penerangan Bangunan Kantor	5) Perbaikan tatakelola pemerintahan dan pelayanan publik		Kab. Luwu Timur, Malili, Malili	Persentase rata-rata kinerja pelayanan yang terpenuhi		Jumlah komponen instalasi listrik/penerangan bangunan kantor yang disediakan	12 Jenis			5,857,300	6,000,000	
2	18	01	2.06	03	Penyediaan Peralatan Rumah Tangga	5) Perbaikan tatakelola pemerintahan dan pelayanan publik		Kab. Luwu Timur, Malili, Malili	Persentase rata-rata kinerja pelayanan yang terpenuhi		Jumlah Peralatan Rumah Tangga yang diadakan	3 unit			10,000,000	10,000,000	
2	18	01	2.06	04	Penyediaan Bahan Logistik Kantor	5) Perbaikan tatakelola pemerintahan dan pelayanan publik		Kab. Luwu Timur, Malili, Malili	Persentase rata-rata kinerja pelayanan yang terpenuhi		Jumlah Bahan logistik kantor yang disediakan	2 Jenis			14,398,300	15,000,000	
2	18	01	2.06	05	Penyediaan Barang Cetakan dan Penggandaan	5) Perbaikan tatakelola pemerintahan dan pelayanan publik		Kab. Luwu Timur, Malili, Malili	Persentase rata-rata kinerja pelayanan yang terpenuhi		Jumlah barang cetakan dan penggandaan yang disediakan	3 Jenis			13,675,000	14,000,000	
2	18	01	2.06	06	Penyediaan Bahan Bacaan dan Peraturan Perundang-undangan	5) Perbaikan tatakelola pemerintahan dan pelayanan publik		Kab. Luwu Timur, Malili, Malili	Persentase rata-rata kinerja pelayanan yang terpenuhi		Jumlah Bahan Bacaan dan peraturan Perundang-undangan yang disediakan	60 eksamplar			6,120,000	6,200,000	
2	18	01	2.06	08	Fasilitasi Kunjungan Tamu	5) Perbaikan tatakelola pemerintahan dan pelayanan publik		Kab. Luwu Timur, Malili, Malili	Persentase rata-rata kinerja pelayanan yang terpenuhi		Jumlah Tamu yang difasilitasi kunjungannya	150 Orang			5,400,000	9,000,000	
2	18	01	2.06	09	Penyelenggaraan Rapat Koordinasi dan Konsultasi SKPD	5) Perbaikan tatakelola pemerintahan dan pelayanan publik		Kab. Luwu Timur, Malili, Malili	Persentase rata-rata kinerja pelayanan yang terpenuhi		Jumlah Rapat Koordinasi dan Konsultasi SKPD yang diselenggarakan	300 Kali			387,466,000	400,000,000	
2	**18**	**01**	2.07		**Pengadaan Barang Milik Daerah Penunjang Urusan Pemerintah Daerah**										**77,511,150**	**90,000,000**	
2	18	01	2.07	06	Pengadaan Peralatan dan Mesin Lainnya	5) Perbaikan tatakelola pemerintahan dan pelayanan publik		Kab. Luwu Timur, Malili, Malili	Persentase rata-rata kinerja pelayanan yang terpenuhi		Jumlah Peralatan/mesin lainnya	4 unit			29,117,350	30,000,000	
2	18	01	2.07	10	Pengadaan Sarana dan Prasarana Gedung Kantor atau Bangunan Lainnya	5) Perbaikan tatakelola pemerintahan dan pelayanan publik		Kab. Luwu Timur, Malili, Malili	Persentase rata-rata kinerja pelayanan yang terpenuhi		Jumlah Sarana dan Prasarana Gedung kantor atau Bangunan Lainnya yang diadakan	2 Jenis			48,393,800	60,000,000	
2	**18**	**01**	2.08		**Penyediaan Jasa Penunjang Urusan Pemerintahan Daerah**										**149,234,880**	**160,000,000**	
2	18	01	2.08	01	Penyediaan Jasa Surat Menyurat	5) Perbaikan tatakelola pemerintahan dan pelayanan publik		Kab. Luwu Timur, Malili, Semua Kelurahan	Persentase rata-rata kinerja pelayanan yang terpenuhi		Jumlah Pelayanan Surat Menyurat yang disediakan	1200 surat			19,234,880	25,000,000	

Program dan Kegiatan Perangkat Daerah
Kabupaten Luwu Timur
Tahun 2022

Unit Organisasi : 2.18.0.00.0.00.01.00 Dinas Penanaman Modal dan Pelayanan Terpadu Satu Pintu
Sub Unit Organisasi : 2.18.0.00.0.00.01.00 Dinas Penanaman Modal dan Pelayanan Terpadu Satu Pintu

Kode					Urusan/ Bidang Urusan Pemerintahan Daerah Dan Program/ Kegiatan	Prioritas Daerah	Sasaran Daerah	Lokasi	Indikator Kinerja						Pagu Indikatif (Rp.)	Prakiraan Maju (Rp.)	Keterangan
									Capaian Program		Keluaran Sub Kegiatan		Hasil Kegiatan				
									Tolok Ukur	Target	Tolok Ukur	Target	Tolok Ukur	Target			Prioritas Pembangunan Nasional
2	18	01	2.08	02	Penyediaan Jasa Komunikasi, Sumber Daya Air dan Listrik	5) Perbaikan tatakelola pemerintahan dan pelayanan publik		Kab. Luwu Timur, Malili, Malili	Persentase rata-rata kinerja pelayanan yang terpenuhi		Jumlah rekening bulanan jasa komunikasi, SDA dan Listrik yang terbayarkan	60 rekning			58,000,000	60,000,000	
2	18	01	2.08	04	Penyediaan Jasa Pelayanan Umum Kantor	5) Perbaikan tatakelola pemerintahan dan pelayanan publik		Kab. Luwu Timur, Semua Kecamatan, Semua Kelurahan	Persentase rata-rata kinerja pelayanan yang terpenuhi		Jumlah Tenaga Jasa Pelayanan yang terbayarkan	4 Orang			72,000,000	75,000,000	
2	**18**	**01**	2.09		**Pemeliharaan Barang Milik Daerah Penunjang Urusan Pemerintahan Daerah**										**101,745,800**	**110,000,000**	
2	18	01	2.09	01	Penyediaan Jasa Pemeliharaan, Biaya Pemeliharaan dan Pajak Kendaraan Perorangan Dinas atau Kendaraan Dinas Jabatan	5) Perbaikan tatakelola pemerintahan dan pelayanan publik		Semua Kabupaten/Kota, Semua Kecamatan, Semua Kelurahan	Persentase rata-rata kinerja pelayanan yang terpenuhi		Jumlah Kendaraan dinas/operasional yang dipelihara	9 unit			45,250,000	45,000,000	
2	18	01	2.09	06	Pemeliharaan Peralatan dan Mesin Lainnya	5) Perbaikan tatakelola pemerintahan dan pelayanan publik		Kab. Luwu Timur, Malili, Malili	Persentase rata-rata kinerja pelayanan yang terpenuhi		Jumlah Peralatan dan Masin lainnya yang dipelihara	47 unit			30,900,000	35,000,000	
2	18	01	2.09	09	Pemeliharaan/Rehabilitasi Gedung Kantor dan Bangunan Lainnya	5) Perbaikan tatakelola pemerintahan dan pelayanan publik		Kab. Luwu Timur, Malili, Malili	Persentase rata-rata kinerja pelayanan yang terpenuhi		jumlah Gedung Kantor dan Bangunan Lainnya yang dipelihara	1 unit			25,595,800	30,000,000	
2	**18**	**02**			**PROGRAM PENGEMBANGAN IKLIM PENANAMAN MODAL**										**361,417,531**	**950,000,000**	
2	**18**	**02**	2.01		**Penetapan Pemberian Fasilitas/Insentif Dibidang Penanaman Modal yang menjadi Kewenangan Daerah Kabupaten/Kota**										**211,417,531**	**600,000,000**	
2	18	02	2.01	01	Penetapan Kebijakan Daerah mengenai Pemberian Fasilitas/Insentif dan Kemudahan Penanaman Modal	5) Perbaikan tatakelola pemerintahan dan pelayanan publik		Semua Kabupaten/Kota, Semua Kecamatan, Semua Kelurahan	Jumlah dan Rencana Investasi Penanaman Modal		Jumlah PERDA Penanaman Modal yang dibuat	1 PERDA			150,000,000	500,000,000	
2	18	02	2.01	02	Evaluasi Pelaksanaan Pemberian Fasilitas/Insentif dan Kemudahan Penanaman Modal	5) Perbaikan tatakelola pemerintahan dan pelayanan publik		Kab. Luwu Timur, Malili, Malili	Jumlah dan Rencana Investasi Penanaman Modal		Jumlah Kegiatan Evaluasi yang dilaksanakan	2 Kegiatan			61,417,531	100,000,000	
2	**18**	**02**	2.02		**Pembuatan Peta Potensi Investasi Kabupaten/Kota**										**150,000,000**	**350,000,000**	
2	18	02	2.02	02	Penyediaan Peta Potensi dan Peluang Usaha Kabupaten/Kota	5) Perbaikan tatakelola pemerintahan dan pelayanan publik		Kab. Luwu Timur, Malili, Malili	Jumlah dan Rencana Investasi Penanaman Modal		Jumlah Peta Potensi Peluang Investasi kabupaten Luwu Timur	1 dokumen			150,000,000	350,000,000	
2	**18**	**03**			**PROGRAM PROMOSI PENANAMAN MODAL**										**290,000,000**	**450,000,000**	
2	**18**	**03**	2.01		**Penyelenggaraan Promosi Penanaman Modal yang menjadi Kewenangan Daerah Kabupaten/Kota**										**290,000,000**	**450,000,000**	
2	18	03	2.01	01	Penyusunan Strategi Promosi Penanaman Modal	5) Perbaikan tatakelola pemerintahan dan pelayanan publik		Kab. Luwu Timur, Malili, Malili	Jumlah Event yang diikuti		Jumlah Media Promosi Penanaman Modal	3 Media			40,000,000	50,000,000	
2	18	03	2.01	02	Pelaksanaan Kegiatan Promosi Penanaman Modal Daerah Kabupaten/Kota	5) Perbaikan tatakelola pemerintahan dan pelayanan publik		Kab. Luwu Timur, Malili, Malili	Jumlah Event yang diikuti		Jumlah Kegiatan Promosi Penanaman Modal yang diikuti/dilaksanakan	3 Event			250,000,000	400,000,000	
2	**18**	**04**			**PROGRAM PELAYANAN PENANAMAN MODAL**										**355,000,000**	**400,000,000**	

Program dan Kegiatan Perangkat Daerah
Kabupaten Luwu Timur
Tahun 2022

Unit Organisasi : 2.18.0.00.0.00.01.00 Dinas Penanaman Modal dan Pelayanan Terpadu Satu Pintu
Sub Unit Organisasi : 2.18.0.00.0.00.01.00 Dinas Penanaman Modal dan Pelayanan Terpadu Satu Pintu

Kode					Urusan/ Bidang Urusan Pemerintahan Daerah Dan Program/ Kegiatan	Prioritas Daerah	Sasaran Daerah	Lokasi	Indikator Kinerja						Pagu Indikatif (Rp.)	Prakiraan Maju (Rp.)	Keterangan
									Capaian Program		Keluaran Sub Kegiatan		Hasil Kegiatan				
									Tolok Ukur	Target	Tolok Ukur	Target	Tolok Ukur	Target			Prioritas Pembangunan Nasional
2	**18**	**04**	2.01		**Pelayanan Perizinan dan Non Perizinan secara Terpadu Satu Pintu dibidang Penanaman Modal yang menjadi Kewenangan Daerah Kabupaten/ Kota**										**355,000,000**	**400,000,000**	
2	18	04	2.01	01	Penyediaan Pelayanan Terpadu Perizinan dan Nonperizinan berbasis Sistem Pelayanan Perizinan Berusaha Terintegrasi secara Elektronik	5) Perbaikan tatakelola pemerintahan dan pelayanan publik		Semua Kabupaten/Kota, Semua Kecamatan, Semua Kelurahan	Persentase Izin yang Diterbitkan		Jumlah Izin yang dilayani secara elektronik	2250 Izin			330,000,000	370,000,000	
2	18	04	2.01	03	Penyediaan Layanan Konsultasi dan Pengelolaan Pengaduan Masyarakat terhadap Pelayanan Terpadu Perizinan dan Non Perizinan	5) Perbaikan tatakelola pemerintahan dan pelayanan publik		Kab. Luwu Timur, Malili, Malili	Persentase Izin yang Diterbitkan		Jumlah Pengaduan yang ditindaklanjuti	5 pengaduan			25,000,000	30,000,000	
2	**18**	**05**			**PROGRAM PENGENDALIAN PELAKSANAAN PENANAMAN MODAL**										**338,000,000**	**370,000,000**	
2	**18**	**05**	2.01		**Pengendalian Pelaksanaan Penanaman Modal yang menjadi Kewenangan Daerah Kabupaten/Kota**										**338,000,000**	**370,000,000**	
2	18	05	2.01	01	Koordinasi dan Sinkronisasi Pemantauan Pelaksanaan Penanaman Modal	5) Perbaikan tatakelola pemerintahan dan pelayanan publik		Kab. Luwu Timur, Malili, Malili	Realisasi Investasi Penanaman Modal		Kegiatan Pemantauan kepada Pelaku Usaha PMDN dan UKM	7 Kegiatan			40,000,000	50,000,000	
2	18	05	2.01	02	Koordinasi dan Sinkronisasi Pembinaan Pelaksanaan Penanaman Modal	5) Perbaikan tatakelola pemerintahan dan pelayanan publik		Kab. Luwu Timur, Semua Kecamatan, Semua Kelurahan	Realisasi Investasi Penanaman Modal		Jumlah Bimtek/Sosialisasi Kemudahan Berusaha kepada PMA/PMDn dan UKM	8 Kegiatan			200,000,000	200,000,000	
2	18	05	2.01	03	Koordinasi dan Sinkronisasi Pengawasan Pelaksanaan Penanaman Modal	5) Perbaikan tatakelola pemerintahan dan pelayanan publik		Kab. Luwu Timur, Malili, Malili	Realisasi Investasi Penanaman Modal		Kegiatan Pengawasan kepada Pelaku Usaha PMDn dan UKM	13 Kegiatan			98,000,000	120,000,000	
2	**18**	**06**			**PROGRAM PENGELOLAAN DATA DAN SISTEM INFORMASI PENANAMAN MODAL**										**35,644,627**	**50,000,000**	
2	**18**	**06**	2.01		**Pengelolaan Data dan Informasi Perizinan dan Non Perizinan yang Terintegrasi pada Tingkat Daerah Kabupaten/Kota**										**35,644,627**	**50,000,000**	
2	18	06	2.01	01	Pengolahan, Penyajian dan Pemanfaatan Data dan Informasi Perizinan dan Non Perizinan Berbasis Sistem Pelayanan Perizinan Berusaha Terintegrasi secara Elektronik	5) Perbaikan tatakelola pemerintahan dan pelayanan publik		Kab. Luwu Timur, Malili, Malili	Persentase Data dan Informasi Penanaman Modal yang Dikelolah		Jumlah Data yang disediakan	2 dokumen			35,644,627	50,000,000	
														TOTAL	**5,091,313,206**	**6,052,500,000**	

Program dan Kegiatan Perangkat Daerah
Kabupaten Luwu Timur
Tahun 2022

Unit Organisasi : 4.01.0.00.0.00.01.00 Sekretariat Daerah
Sub Unit Organisasi : 4.01.0.00.0.00.01.00 Sekretariat Daerah

Kode					Urusan/ Bidang Urusan Pemerintahan Daerah Dan Program/ Kegiatan	Prioritas Daerah	Sasaran Daerah	Lokasi	Indikator Kinerja						Pagu Indikatif (Rp.)	Prakiraan Maju (Rp.)	Keterangan
									Capaian Program		Keluaran Sub Kegiatan		Hasil Kegiatan				
									Tolok Ukur	Target	Tolok Ukur	Target	Tolok Ukur	Target			Prioritas Pembangunan Nasional
4					**UNSUR PENDUKUNG URUSAN PEMERINTAHAN**												
4	**01**				**SEKRETARIAT DAERAH**										**52,523,582,794**	**54,920,608,169**	
4	**01**	**01**			**PROGRAM PENUNJANG URUSAN PEMERINTAHAN DAERAH KABUPATEN/KOTA**										**28,462,576,705**	**30,635,291,789**	
4	**01**	**01**	2.01		**Perencanaan, Penganggaran, dan Evaluasi Kinerja Perangkat Daerah**										**153,491,056**	**168,840,300**	
4	01	01	2.01	01	Penyusunan Dokumen Perencanaan Perangkat Daerah	5) Perbaikan tatakelola pemerintahan dan pelayanan publik		Kab. Luwu Timur, Semua Kecamatan, Semua Kelurahan			Jumlah dokumen Perencanaan yang disusun tepat waktu	2 dok			46,998,194	51,698,000	
4	01	01	2.01	02	Koordinasi dan Penyusunan Dokumen RKA-SKPD	5) Perbaikan tatakelola pemerintahan dan pelayanan publik		Kab. Luwu Timur, Semua Kecamatan, Semua Kelurahan			Jumlah dokumen RKA SKPD yang disusun tepat Waktu	2 dok			24,998,177	27,498,000	
4	01	01	2.01	04	Koordinasi dan Penyusunan DPA-SKPD	5) Perbaikan tatakelola pemerintahan dan pelayanan publik		Kab. Luwu Timur, Semua Kecamatan, Semua Kelurahan			Jumlah dokumen DPA SKPD yang disusun tepat Waktu	2 dok			19,996,685	21,996,500	
4	01	01	2.01	07	Evaluasi Kinerja Perangkat Daerah	5) Perbaikan tatakelola pemerintahan dan pelayanan publik		Kab. Luwu Timur, Semua Kecamatan, Semua Kelurahan			Jumlah Laporan Kinerja Perangkat Daerah yang disusun tepat waktu	9 dokumen			61,498,000	67,647,800	
4	**01**	**01**	2.02		**Administrasi Keuangan Perangkat Daerah**										**10,878,854,960**	**11,966,740,456**	
4	01	01	2.02	01	Penyediaan Gaji dan Tunjangan ASN	5) Perbaikan tatakelola pemerintahan dan pelayanan publik		Kab. Luwu Timur, Semua Kecamatan, Semua Kelurahan			Jumlah ASN yang gaji dan tunjangannya terbayarkan	80 orang			10,831,854,960	11,915,040,456	
4	01	01	2.02	03	Pelaksanaan Penatausahaan dan Pengujian/Verifikasi Keuangan SKPD	5) Perbaikan tatakelola pemerintahan dan pelayanan publik		Kab. Luwu Timur, Semua Kecamatan, Semua Kelurahan			Jumlah kegiatan yang diverifikasi	20 kegiatan			25,000,000	27,500,000	
4	01	01	2.02	07	Koordinasi dan Penyusunan Laporan Keuangan Bulanan/Triwulanan/Semesteran SKPD	5) Perbaikan tatakelola pemerintahan dan pelayanan publik		Kab. Luwu Timur, Semua Kecamatan, Semua Kelurahan			Jumlah laporan keuangan Bulanan/Triwulanan/Semesteran perangkat daerah yang disusun tepat waktu	18 dokumen			22,000,000	24,200,000	
4	**01**	**01**	2.03		**Administrasi Barang Milik Daerah pada Perangkat Daerah**										**125,300,000**	**137,830,000**	
4	01	01	2.03	06	Penatausahaan Barang Milik Daerah pada SKPD	5) Perbaikan tatakelola pemerintahan dan pelayanan publik		Kab. Luwu Timur, Semua Kecamatan, Semua Kelurahan			Jumlah Laporan Penatausahaan Barang Milik Daerah yang disusun tepat waktu	4 dokumen			125,300,000	137,830,000	
4	**01**	**01**	2.04		**Administrasi Pendapatan Daerah Kewenangan Perangkat Daerah**										**20,000,000**	**22,000,000**	
4	01	01	2.04	07	Pelaporan Pengelolaan Retribusi Daerah	5) Perbaikan tatakelola pemerintahan dan pelayanan publik		Kab. Luwu Timur, Semua Kecamatan, Semua Kelurahan			Jumlah Laporan Pengelolaan Retribusi Daerah yang disusun tepat waktu	12 dokumen			20,000,000	22,000,000	
4	**01**	**01**	2.05		**Administrasi Kepegawaian Perangkat Daerah**										**188,111,000**	**206,922,100**	

Program dan Kegiatan Perangkat Daerah
Kabupaten Luwu Timur
Tahun 2022

Unit Organisasi : 4.01.0.00.0.00.01.00 Sekretariat Daerah
Sub Unit Organisasi : 4.01.0.00.0.00.01.00 Sekretariat Daerah

Kode					Urusan/ Bidang Urusan Pemerintahan Daerah Dan Program/ Kegiatan	Prioritas Daerah	Sasaran Daerah	Lokasi	Indikator Kinerja						Pagu Indikatif (Rp.)	Prakiraan Maju (Rp.)	Keterangan
									Capaian Program		Keluaran Sub Kegiatan		Hasil Kegiatan				
									Tolok Ukur	Target	Tolok Ukur	Target	Tolok Ukur	Target			Prioritas Pembangunan Nasional
4	01	01	2.05	03	Pendataan dan Pengolahan Administrasi Kepegawaian	5) Perbaikan tatakelola pemerintahan dan pelayanan publik		Semua Kabupaten/Kota, Semua Kecamatan, Semua Kelurahan			Jumlah laporan data administrasi kepegawaian yang di mutakhirkan	12 dok			55,836,000	61,419,600	
4	01	01	2.05	10	Sosialisasi Peraturan Perundang-Undangan	5) Perbaikan tatakelola pemerintahan dan pelayanan publik		Kab. Luwu Timur, Semua Kecamatan, Semua Kelurahan			Jumlah Pegawai yang mengikuti Sosialisasi Peraturan Perundangundangan	12 orang			24,200,000	26,620,000	
4	01	01	2.05	11	Bimbingan Teknis Implementasi Peraturan Perundang-Undangan	5) Perbaikan tatakelola pemerintahan dan pelayanan publik		Kab. Luwu Timur, Semua Kecamatan, Semua Kelurahan			Jumlah Pegawai yang mengikuti Bimbingan Teknis Implementasi Peraturan PerundangUndangan	21 orang			108,075,000	118,882,500	
4	**01**	**01**	2.06		**Administrasi Umum Perangkat Daerah**										**4,230,031,465**	**4,438,513,608**	
4	01	01	2.06	01	Penyediaan Komponen Instalasi Listrik/Penerangan Bangunan Kantor	5) Perbaikan tatakelola pemerintahan dan pelayanan publik					Jumlah komponen instalasi listrik/ penerangan bangunan kantor yang disediakan	10 Jenis			80,855,000	80,855,000	
4	01	01	2.06	02	Penyediaan Peralatan dan Perlengkapan Kantor	5) Perbaikan tatakelola pemerintahan dan pelayanan publik		Kab. Luwu Timur, Semua Kecamatan, Semua Kelurahan			Jumlah Peralatan dan Perlengkapan Kantor yang disediakan	8 unit			223,960,000	246,356,000	
4	01	01	2.06	03	Penyediaan Peralatan Rumah Tangga	5) Perbaikan tatakelola pemerintahan dan pelayanan publik		Kab. Luwu Timur, Semua Kecamatan, Semua Kelurahan			Jumlah Peralatan Rumah Tangga yang diadakan	10 unit			262,000,000	288,200,000	
4	01	01	2.06	04	Penyediaan Bahan Logistik Kantor	5) Perbaikan tatakelola pemerintahan dan pelayanan publik					Jumlah Bahan Logistik Kantor yang disediakan	8 Jenis			491,000,000	540,000,000	
4	01	01	2.06	05	Penyediaan Barang Cetakan dan Penggandaan	5) Perbaikan tatakelola pemerintahan dan pelayanan publik					Jumlah Barang Cetakan dan Penggandaan yang disediakan	9 Jenis			78,500,000	78,500,000	
4	01	01	2.06	06	Penyediaan Bahan Bacaan dan Peraturan Perundang-undangan	5) Perbaikan tatakelola pemerintahan dan pelayanan publik		Semua Kabupaten/Kota, Semua Kecamatan, Semua Kelurahan			Jumlah Bahan Bacaan dan Peraturan Perundangundangan yang disediakan	7630 Eksemplar			355,060,000	372,813,000	
4	01	01	2.06	08	Fasilitasi Kunjungan Tamu	5) Perbaikan tatakelola pemerintahan dan pelayanan publik					Jumlah tamu yang difasilitasi kunjungannya	12000 orang			667,642,000	667,642,000	
4	01	01	2.06	09	Penyelenggaraan Rapat Koordinasi dan Konsultasi SKPD	5) Perbaikan tatakelola pemerintahan dan pelayanan publik					Jumlah Rapat Koordinasi dan Konsultasi SKPD yang diselenggarakan	540 kali			2,046,014,465	2,137,897,608	

Program dan Kegiatan Perangkat Daerah
Kabupaten Luwu Timur
Tahun 2022

Unit Organisasi : 4.01.0.00.0.00.01.00 Sekretariat Daerah
Sub Unit Organisasi : 4.01.0.00.0.00.01.00 Sekretariat Daerah

Kode					Urusan/ Bidang Urusan Pemerintahan Daerah Dan Program/ Kegiatan	Prioritas Daerah	Sasaran Daerah	Lokasi	Indikator Kinerja						Pagu Indikatif (Rp.)	Prakiraan Maju (Rp.)	Keterangan
									Capaian Program		Keluaran Sub Kegiatan		Hasil Kegiatan				Prioritas Pembangunan Nasional
									Tolok Ukur	Target	Tolok Ukur	Target	Tolok Ukur	Target			
4	01	01	2.06	10	Penatausahaan Arsip Dinamis pada SKPD	5) Perbaikan tatakelola pemerintahan dan pelayanan publik					Jumlah Arsip Dinamis Perangkat Daerah yang ditata	50 dokumen			25,000,000	26,250,000	
4	**01**	**01**	2.07		**Pengadaan Barang Milik Daerah Penunjang Urusan Pemerintah Daerah**										**2,059,000,000**	**2,070,000,000**	
4	01	01	2.07	01	Pengadaan Kendaraan Perorangan Dinas atau Kendaraan Dinas Jabatan	5) Perbaikan tatakelola pemerintahan dan pelayanan publik		Kab. Luwu Timur, Semua Kecamatan, Semua Kelurahan			Jumlah Kendaraan Perorangan Dinas atau kendaraan Dinas Jabatan yang diadakan	1 Unit			850,000,000	850,000,000	
4	01	01	2.07	05	Pengadaan Mebel	5) Perbaikan tatakelola pemerintahan dan pelayanan publik		Kab. Luwu Timur, Semua Kecamatan, Semua Kelurahan			Jumlah mebel yang diadakan	20 unit			110,000,000	121,000,000	
4	01	01	2.07	06	Pengadaan Peralatan dan Mesin Lainnya	5) Perbaikan tatakelola pemerintahan dan pelayanan publik		Kab. Luwu Timur, Semua Kecamatan, Semua Kelurahan			Jumlah Peralatan/ Mesin yang diadakan	15 unit			889,000,000	889,000,000	
4	01	01	2.07	09	Pengadaan Gedung Kantor atau Bangunan Lainnya	5) Perbaikan tatakelola pemerintahan dan pelayanan publik		Kab. Luwu Timur, Semua Kecamatan, Semua Kelurahan			Jumlah gedung atau bangunan lainnya yang diadakan	1 unit			210,000,000	210,000,000	
4	**01**	**01**	2.08		**Penyediaan Jasa Penunjang Urusan Pemerintahan Daerah**										**2,377,825,012**	**2,491,782,000**	
4	01	01	2.08	01	Penyediaan Jasa Surat Menyurat	5) Perbaikan tatakelola pemerintahan dan pelayanan publik		Kab. Luwu Timur, Semua Kecamatan, Semua Kelurahan			Jumlah Surat Masuk dan Keluar yang diadministrasikan	5000 surat			29,254,000	29,254,000	
4	01	01	2.08	02	Penyediaan Jasa Komunikasi, Sumber Daya Air dan Listrik	5) Perbaikan tatakelola pemerintahan dan pelayanan publik		Kab. Luwu Timur, Semua Kecamatan, Semua Kelurahan			Jumlah rekening bulanan jasa komunikasi, SDA dan listrik yang terbayarkan	552 rek			1,139,571,012	1,253,528,000	
4	01	01	2.08	04	Penyediaan Jasa Pelayanan Umum Kantor	5) Perbaikan tatakelola pemerintahan dan pelayanan publik		Kab. Luwu Timur, Semua Kecamatan, Semua Kelurahan			Jumlah Jasa Pelayanan Umum yang terbayarkan	106 orang			1,209,000,000	1,209,000,000	
4	**01**	**01**	2.09		**Pemeliharaan Barang Milik Daerah Penunjang Urusan Pemerintahan Daerah**										**1,719,610,724**	**1,843,777,250**	
4	01	01	2.09	01	Penyediaan Jasa Pemeliharaan, Biaya Pemeliharaan dan Pajak Kendaraan Perorangan Dinas atau Kendaraan Dinas Jabatan	5) Perbaikan tatakelola pemerintahan dan pelayanan publik		Kab. Luwu Timur, Semua Kecamatan, Semua Kelurahan			Jumlah kendaraan dinas/ operasional yang dipelihara	53 unit			955,909,350	1,003,704,000	
4	01	01	2.09	06	Pemeliharaan Peralatan dan Mesin Lainnya	5) Perbaikan tatakelola pemerintahan dan pelayanan publik		Kab. Luwu Timur, Semua Kecamatan, Semua Kelurahan			Jumlah peralatan dan mesin lainnya yang dipelihara	173 unit			102,657,500	112,923,250	

Program dan Kegiatan Perangkat Daerah
Kabupaten Luwu Timur
Tahun 2022

Unit Organisasi : 4.01.0.00.0.00.01.00 Sekretariat Daerah
Sub Unit Organisasi : 4.01.0.00.0.00.01.00 Sekretariat Daerah

Kode					Urusan/ Bidang Urusan Pemerintahan Daerah Dan Program/ Kegiatan	Prioritas Daerah	Sasaran Daerah	Lokasi	Indikator Kinerja						Pagu Indikatif (Rp.)	Prakiraan Maju (Rp.)	Keterangan
									Capaian Program		Keluaran Sub Kegiatan		Hasil Kegiatan				
									Tolok Ukur	Target	Tolok Ukur	Target	Tolok Ukur	Target			Prioritas Pembangunan Nasional
4	01	01	2.09	09	Pemeliharaan/Rehabilitasi Gedung Kantor dan Bangunan Lainnya	5) Perbaikan tatakelola pemerintahan dan pelayanan publik		Kab. Luwu Timur, Semua Kecamatan, Semua Kelurahan			Jumlah gedung Kantor atau Bangunan Lainnya yang dipelihara/direhabilitasi	10 Unit			661,043,874	727,150,000	
4	**01**	**01**	2.11		**Administrasi Keuangan dan Operasional Kepala Daerah dan Wakil Kepala Daerah**										**4,354,197,273**	**4,766,116,685**	
4	01	01	2.11	01	Penyediaan Gaji dan Tunjangan Kepala Daerah dan Wakil Kepala Daerah	5) Perbaikan tatakelola pemerintahan dan pelayanan publik		Kab. Luwu Timur, Semua Kecamatan, Semua Kelurahan			Jumlah KDH/WKDH yang Gaji dan Tunjangannya terbayarkan	2 orang			844,533,923	928,987,000	
4	01	01	2.11	02	Penyediaan Pakaian Dinas dan Atribut Kelengkapan Kepala Daerah dan Wakil Kepala Daerah	5) Perbaikan tatakelola pemerintahan dan pelayanan publik		Kab. Luwu Timur, Semua Kecamatan, Semua Kelurahan			Jumlah pengadaan pakaian dinas KDH /WKDH	14 Pasang			75,000,000	75,000,000	
4	01	01	2.11	03	Pelaksanaan Medical Check Up Kepala Daerah dan Wakil Kepala Daerah	5) Perbaikan tatakelola pemerintahan dan pelayanan publik		Kab. Luwu Timur, Semua Kecamatan, Semua Kelurahan			Jumlah peserta yang melaksanakan medical Check Up Kepala Daerah/Wakil Kepala Daerah	8 orang			160,000,000	160,000,000	
4	01	01	2.11	04	Penyediaan Dana Penunjang Operasional Kepala Daerah dan Wakil Kepala Daerah	5) Perbaikan tatakelola pemerintahan dan pelayanan publik		Kab. Luwu Timur, Semua Kecamatan, Semua Kelurahan			Jumlah Kegiatan Operasional Kepala Daerah dan Wakil Kepala Daerah yang dilaksanakan	4 kegiatan			3,274,663,350	3,602,129,685	
4	**01**	**01**	2.12		**Fasilitasi Kerumahtanggaan Sekretariat Daerah**										**690,000,000**	**690,000,000**	
4	01	01	2.12	01	Penyediaan Kebutuhan Rumah Tangga Kepala Daerah	5) Perbaikan tatakelola pemerintahan dan pelayanan publik		Kab. Luwu Timur, Semua Kecamatan, Semua Kelurahan			Jumlah Kebutuhan Rumah Tangga Kepala Daerah yang disediakan	2 Jenis			441,000,000	441,000,000	
4	01	01	2.12	02	Penyediaan Kebutuhan Rumah Tangga Wakil Kepala Daerah	5) Perbaikan tatakelola pemerintahan dan pelayanan publik		Kab. Luwu Timur, Semua Kecamatan, Semua Kelurahan			Jumlah Kebutuhan Rumah Tangga Wakil Kepala Daerah yang disediakan	2 Jenis			234,000,000	234,000,000	
4	01	01	2.12	03	Penyediaan Kebutuhan Rumah Tangga Sekretariat Daerah	5) Perbaikan tatakelola pemerintahan dan pelayanan publik		Kab. Luwu Timur, Semua Kecamatan, Semua Kelurahan			Jumlah Kebutuhan Rumah Tangga Sekretariat Daerah yang disediakan	1 Jenis			15,000,000	15,000,000	
4	**01**	**01**	2.13		**Penataan Organisasi**										**923,758,059**	**1,016,132,600**	
4	01	01	2.13	01	Pengelolaan Kelembagaan dan Analisis Jabatan	5) Perbaikan tatakelola pemerintahan dan pelayanan publik		Kab. Luwu Timur, Semua Kecamatan, Semua Kelurahan			Jumlah Dokumen Kelembagaan dan analisis jabatan yang disusun	4 dokumen			402,509,944	442,760,000	Meningkatkan Sumber Daya Manusia Yang Berkualitas Dan Berdaya Saing

Program dan Kegiatan Perangkat Daerah
Kabupaten Luwu Timur
Tahun 2022

Unit Organisasi : 4.01.0.00.0.00.01.00 Sekretariat Daerah
Sub Unit Organisasi : 4.01.0.00.0.00.01.00 Sekretariat Daerah

Kode					Urusan/ Bidang Urusan Pemerintahan Daerah Dan Program/ Kegiatan	Prioritas Daerah	Sasaran Daerah	Lokasi	Indikator Kinerja						Pagu Indikatif (Rp.)	Prakiraan Maju (Rp.)	Keterangan
									Capaian Program		Keluaran Sub Kegiatan		Hasil Kegiatan				
									Tolok Ukur	Target	Tolok Ukur	Target	Tolok Ukur	Target			Prioritas Pembangunan Nasional
4	01	01	2.13	02	Fasilitasi Pelayanan Publik dan Tata Laksana	5) Perbaikan tatakelola pemerintahan dan pelayanan publik		Kab. Luwu Timur, Semua Kecamatan, Semua Kelurahan			Jumlah Laporan Pelayanan Publik dan Tata laksana yang diFasilitasi	2 dokumen			108,290,115	119,119,000	Meningkatkan Sumber Daya Manusia Yang Berkualitas Dan Berdaya Saing
4	01	01	2.13	03	Peningkatan Kinerja dan Reformasi Birokrasi	5) Perbaikan tatakelola pemerintahan dan pelayanan publik		Kab. Luwu Timur, Semua Kecamatan, Semua Kelurahan			Jumlah Kegiatan Reformasi Birokrasi yang dilaksanakan	1 kegiatan			242,396,000	266,635,600	Meningkatkan Sumber Daya Manusia Yang Berkualitas Dan Berdaya Saing
4	01	01	2.13	05	Koordinasi dan Penyusunan Laporan Kinerja Pemerintah Daerah	5) Perbaikan tatakelola pemerintahan dan pelayanan publik		Kab. Luwu Timur, Semua Kecamatan, Semua Kelurahan			Jumlah dokumen LAKIP pemerintah daerah yang disusun	1 dokumen			170,562,000	187,618,000	Meningkatkan Sumber Daya Manusia Yang Berkualitas Dan Berdaya Saing
4	**01**	**01**	2.14		**Pelaksanaan Protokol dan Komunikasi Pimpinan**										**742,397,156**	**816,636,790**	
4	01	01	2.14	01	Fasilitasi Keprotokolan	5) Perbaikan tatakelola pemerintahan dan pelayanan publik		Kab. Luwu Timur, Semua Kecamatan, Semua Kelurahan			Jumlah kegiatan kedinasan KDH/WKDH yang difasilitasi	300 kegiatan			274,314,256	301,745,600	
4	01	01	2.14	02	Fasilitasi Komunikasi Pimpinan	5) Perbaikan tatakelola pemerintahan dan pelayanan publik		Kab. Luwu Timur, Semua Kecamatan, Semua Kelurahan			Jumlah Komunikasi Pimpinan yang difasilitasi	300 kegiatan			86,270,000	94,897,000	
4	01	01	2.14	03	Pendokumentasian Tugas Pimpinan	5) Perbaikan tatakelola pemerintahan dan pelayanan publik		Kab. Luwu Timur, Semua Kecamatan, Semua Kelurahan			Jumlah informasi kedinasan KDH/WKDH yang didokumentasikan/ publikasikan	300 kegiatan			381,812,900	419,994,190	
4	**01**	**02**			**PROGRAM PEMERINTAHAN DAN KESEJAHTERAAN RAKYAT**										**22,747,214,189**	**22,840,145,290**	
4	**01**	**02**	2.01		**Administrasi Tata Pemerintahan**										**494,401,100**	**543,841,210**	
4	01	02	2.01	01	Penataan Administrasi Pemerintahan	5) Perbaikan tatakelola pemerintahan dan pelayanan publik		Kab. Luwu Timur, Semua Kecamatan, Semua Kelurahan			Jumlah Laporan admistrasi pemerintahan yang ditata	4 dok			183,000,000	201,300,000	
4	01	02	2.01	02	Pengelolaan Administrasi Kewilayahan	5) Perbaikan tatakelola pemerintahan dan pelayanan publik		Kab. Luwu Timur, Semua Kecamatan, Semua Kelurahan			Jumlah administrasi pemerintahan yang dikelolah	1 dokumen			107,312,700	118,043,970	
4	01	02	2.01	03	Fasilitasi Pelaksanaan Otonomi Daerah	5) Perbaikan tatakelola pemerintahan dan pelayanan publik		Kab. Luwu Timur, Semua Kecamatan, Semua Kelurahan			Jumlah Laporan pelaksanaan otonomi daerah yang difasililitasi	3 dokumen			204,088,400	224,497,240	
4	**01**	**02**	2.02		**Pelaksanaan Kebijakan Kesejahteraan Rakyat**										**21,677,902,500**	**21,677,902,500**	

Program dan Kegiatan Perangkat Daerah
Kabupaten Luwu Timur
Tahun 2022

Unit Organisasi : 4.01.0.00.0.00.01.00 Sekretariat Daerah
Sub Unit Organisasi : 4.01.0.00.0.00.01.00 Sekretariat Daerah

Kode					Urusan/ Bidang Urusan Pemerintahan Daerah Dan Program/ Kegiatan	Prioritas Daerah	Sasaran Daerah	Lokasi	Indikator Kinerja						Pagu Indikatif (Rp.)	Prakiraan Maju (Rp.)	Keterangan
									Capaian Program		Keluaran Sub Kegiatan		Hasil Kegiatan				
									Tolok Ukur	Target	Tolok Ukur	Target	Tolok Ukur	Target			Prioritas Pembangunan Nasional
4	01	02	2.02	01	Fasilitasi Pengelolaan Bina Mental Spiritual	5) Perbaikan tatakelola pemerintahan dan pelayanan publik		Kab. Luwu Timur, Semua Kecamatan, Semua Kelurahan			Jumlah Kegiatan Bina Mental Spritual yang difasilitasi	4 kegiatan			2,140,754,000	2,140,754,000	
4	01	02	2.02	02	Pelaksanaan Kebijakan, Evaluasi, dan Capaian Kinerja terkait Kesejahteraan Sosial	5) Perbaikan tatakelola pemerintahan dan pelayanan publik		Kab. Luwu Timur, Semua Kecamatan, Semua Kelurahan			Jumlah Laporan Pelaksanaan Kebijakan, Evaluasi dan Capaian Kinerja terkait Kesejahteraan Sosial yang disusun	4 Laporan			7,537,148,500	7,537,148,500	
4	01	02	2.02	03	Pelaksanaan Kebijakan, Evaluasi, dan Capaian Kinerja terkait Kesejahteraan Masyarakat	5) Perbaikan tatakelola pemerintahan dan pelayanan publik		Kab. Luwu Timur, Semua Kecamatan, Semua Kelurahan			Pelaksanaan Kebijakan, Evaluasi, dan Capaian Kinerja terkait Kesejahteraan Masyarakat	4 Laporan			12,000,000,000	12,000,000,000	
4	**01**	**02**	2.03		**Fasilitasi dan Koordinasi Hukum**										**450,290,589**	**481,319,580**	
4	01	02	2.03	01	Fasilitasi Penyusunan Produk Hukum Daerah	5) Perbaikan tatakelola pemerintahan dan pelayanan publik		Kab. Luwu Timur, Semua Kecamatan, Semua Kelurahan			Jumlah rancangan Perbub yang difasilitasi Penyusunannya Jumlah rancangan Perda yang difasilitasi Penyusunannya Jumlah rancangan SK yang difasilitasi Penyusunannya	40 Perbub 10 Perda 350 SK			142,542,789	158,797,000	
4	01	02	2.03	02	Fasilitasi Bantuan Hukum	5) Perbaikan tatakelola pemerintahan dan pelayanan publik		Kab. Luwu Timur, Semua Kecamatan, Semua Kelurahan			Persentase Permasalah hukum yang di Fasilitasi Penyelesaianya	100 %			160,000,000	160,000,000	
4	01	02	2.03	03	Pendokumentasian Produk Hukum dan Pengelolaan Informasi Hukum	5) Perbaikan tatakelola pemerintahan dan pelayanan publik		Kab. Luwu Timur, Semua Kecamatan, Semua Kelurahan			Jumlah Perda yang didokumentasikan Jumlah pPerbub yang didokumentasikan Jumlah SK yang didokumentasikan	10 Perda 40 Perbup 350 SK			147,747,800	162,522,580	
4	**01**	**02**	2.04		**Fasilitasi Kerjasama Daerah**										**124,620,000**	**137,082,000**	
4	01	02	2.04	01	Fasilitasi Kerja Sama Dalam Negeri	5) Perbaikan tatakelola pemerintahan dan pelayanan publik		Kab. Luwu Timur, Semua Kecamatan, Semua Kelurahan			Jumlah MOU yang difasilitasi	8 MOU			89,620,000	98,582,000	
4	01	02	2.04	03	Evaluasi Pelaksanaan Kerja Sama	5) Perbaikan tatakelola pemerintahan dan pelayanan publik		Kab. Luwu Timur, Semua Kecamatan, Semua Kelurahan			Jumlah Kerjasama yang dievaluasi	2 MOU			35,000,000	38,500,000	
4	**01**	**03**			**PROGRAM PEREKONOMIAN DAN PEMBANGUNAN**										**1,313,791,900**	**1,445,171,090**	
4	**01**	**03**	2.01		**Pelaksanaan Kebijakan Perekonomian**										**210,132,600**	**231,145,860**	
4	01	03	2.01	01	Koordinasi, Sinkronisasi, Monitoring dan Evaluasi Kebijakan Pengelolaan BUMD dan BLUD	5) Perbaikan tatakelola pemerintahan dan pelayanan publik		Kab. Luwu Timur, Semua Kecamatan, Semua Kelurahan			Jumlah BUMD dan BLUD yang difasilitasi	4 BUMD/BLUD			60,683,200	66,751,520	

Program dan Kegiatan Perangkat Daerah
Kabupaten Luwu Timur
Tahun 2022

Unit Organisasi : 4.01.0.00.0.00.01.00 Sekretariat Daerah
Sub Unit Organisasi : 4.01.0.00.0.00.01.00 Sekretariat Daerah

Kode					Urusan/ Bidang Urusan Pemerintahan Daerah Dan Program/ Kegiatan	Prioritas Daerah	Sasaran Daerah	Lokasi	Indikator Kinerja						Pagu Indikatif (Rp.)	Prakiraan Maju (Rp.)	Keterangan
									Capaian Program		Keluaran Sub Kegiatan		Hasil Kegiatan				Prioritas Pembangunan Nasional
									Tolok Ukur	Target	Tolok Ukur	Target	Tolok Ukur	Target			
4	01	03	2.01	02	Pengendalian dan Distribusi Perekonomian	5) Perbaikan tatakelola pemerintahan dan pelayanan publik		Kab. Luwu Timur, Semua Kecamatan, Semua Kelurahan			Jumlah laporan pengendalian dan distribusi perekonomian yang disusun	1 Laporan			105,996,400	116,596,040	
4	01	03	2.01	03	Perencanaan dan Pengawasan Ekonomi Mikro kecil	5) Perbaikan tatakelola pemerintahan dan pelayanan publik		Kab. Luwu Timur, Semua Kecamatan, Semua Kelurahan			Jumlah laporan perencanaan dan pengawasan ekonomi mikro kecil yang disusun	1 Laporan			43,453,000	47,798,300	
4	**01**	**03**	2.02		**Pelaksanaan Administrasi Pembangunan**										**112,199,700**	**123,419,670**	
4	01	03	2.02	02	Pengendalian dan Evaluasi Program Pembangunan	5) Perbaikan tatakelola pemerintahan dan pelayanan publik		Kab. Luwu Timur, Semua Kecamatan, Semua Kelurahan			Presentase realisasi serapan anggaran SKPD	90 %			63,412,700	69,753,970	
4	01	03	2.02	03	Pengelolaan Evaluasi dan Pelaporan Pelaksanaan Pembangunan	5) Perbaikan tatakelola pemerintahan dan pelayanan publik		Kab. Luwu Timur, Semua Kecamatan, Semua Kelurahan			Jumlah laporan monitoring dan evaluasi pembangunan fisik yang terlaksana	4 Laporan			48,787,000	53,665,700	
4	**01**	**03**	2.03		**Pengelolaan Pengadaan Barang dan Jasa**										**991,459,600**	**1,090,605,560**	
4	01	03	2.03	01	Pengelolaan Pengadaan Barang dan Jasa	5) Perbaikan tatakelola pemerintahan dan pelayanan publik		Kab. Luwu Timur, Semua Kecamatan, Semua Kelurahan			Jumlah paket kegiatan pengadaan yang terlaksana melalui fasilitasi layanan pengadaan barang dan jasa	250 paket			190,741,500	209,815,650	
4	01	03	2.03	02	Pengelolaan Layanan Pengadaan secara Elektronik	5) Perbaikan tatakelola pemerintahan dan pelayanan publik		Kab. Luwu Timur, Semua Kecamatan, Semua Kelurahan			Jumlah OPD yang mengimplementasikan aplikasi SIRUP, SPSE,SIKAP,dan LPSE SUPPORT	59 OPD			762,175,500	838,393,050	
4	01	03	2.03	03	Pembinaan dan Advokasi Pengadaan Barang dan Jasa	5) Perbaikan tatakelola pemerintahan dan pelayanan publik		Kab. Luwu Timur, Semua Kecamatan, Semua Kelurahan			Jumlah laporan Pelaksanaan Pembinaan dan Advokasi Pengadaan Barang dan Jasa	4 Laporan			38,542,600	42,396,860	
														TOTAL	**52,523,582,794**	**54,920,608,169**	

Program dan Kegiatan Perangkat Daerah
Kabupaten Luwu Timur
Tahun 2022

Unit Organisasi : 4.02.0.00.0.00.01.00 Sekretariat DPRD
Sub Unit Organisasi : 4.02.0.00.0.00.01.00 Sekretariat DPRD

Kode					Urusan/ Bidang Urusan Pemerintahan Daerah Dan Program/ Kegiatan	Prioritas Daerah	Sasaran Daerah	Lokasi	Indikator Kinerja						Pagu Indikatif (Rp.)	Prakiraan Maju (Rp.)	Keterangan
									Capaian Program		Keluaran Sub Kegiatan		Hasil Kegiatan				Prioritas Pembangunan Nasional
									Tolok Ukur	Target	Tolok Ukur	Target	Tolok Ukur	Target			
4					**UNSUR PENDUKUNG URUSAN PEMERINTAHAN**												
4	**02**				**SEKRETARIAT DPRD**										**33,303,419,540**	**34,902,720,061**	
4	**02**	**01**			**PROGRAM PENUNJANG URUSAN PEMERINTAHAN DAERAH KABUPATEN/KOTA**										**22,449,017,299**	**23,831,763,769**	
4	**02**	**01**	2.01		**Perencanaan, Penganggaran, dan Evaluasi Kinerja Perangkat Daerah**										**62,517,254**	**63,785,088**	
4	02	01	2.01	01	Penyusunan Dokumen Perencanaan Perangkat Daerah	5) Perbaikan tatakelola pemerintahan dan pelayanan publik		Kab. Luwu Timur, Malili, Puncuk Indah			Jumlah Dokumen Perencanaan yang disusun Tepat Waktu Jumlah tenaga upah jasa administrasi perencanaan daerah yang terbayarkan	3 Dokumen 3 orang	Persentase Dokumen Perencanaan, Penganggaran dan Evaluasi Kinerja Perangkat Daerah Yang tersusun Tepat Waktu dan Termanfaatkan	100 Persen	42,845,255	43,719,648	
4	02	01	2.01	02	Koordinasi dan Penyusunan Dokumen RKA-SKPD	5) Perbaikan tatakelola pemerintahan dan pelayanan publik		Kab. Luwu Timur, Malili, Puncuk Indah			Jumlah dokumen RKA yang disusun tepat waktu	2 Dokumen	Persentase Dokumen Perencanaan, Penganggaran dan Evaluasi Kinerja Perangkat Daerah Yang tersusun Tepat Waktu dan Termanfaatkan	100 Persen	6,298,145	6,424,108	
4	02	01	2.01	04	Koordinasi dan Penyusunan DPA-SKPD	5) Perbaikan tatakelola pemerintahan dan pelayanan publik		Kab. Luwu Timur, Malili, Semua Kelurahan			Jumlah Dokumen DPA SKPD yang disusn tepat Waktu	2 D	Persentase Dokumen Perencanaan, Penganggaran dan Evaluasi Kinerja Perangkat Daerah Yang tersusun Tepat Waktu dan Termanfaatkan	100 Persen	4,814,544	4,910,835	
4	02	01	2.01	07	Evaluasi Kinerja Perangkat Daerah	5) Perbaikan tatakelola pemerintahan dan pelayanan publik		Kab. Luwu Timur, Malili, Puncuk Indah			Junmlah Laporan Kinerja Perangkat Daerah yang disusun	10 Dokumen	Persentase Dokumen Perencanaan, Penganggaran dan Evaluasi Kinerja Perangkat Daerah Yang tersusun Tepat Waktu dan Termanfaatkan	100 Persen	8,559,310	8,730,497	
4	**02**	**01**	2.02		**Administrasi Keuangan Perangkat Daerah**										**2,927,289,551**	**2,999,954,332**	
4	02	01	2.02	01	Penyediaan Gaji dan Tunjangan ASN	5) Perbaikan tatakelola pemerintahan dan pelayanan publik		Kab. Luwu Timur, Malili, Puncuk Indah			Jumlah Gaji dan Tunjangan ASN yang Terbayarkan	26 Orang	Persentase Laoran Keuangan Perangkat Daerah yang Tersusun Tepat Waktu dan Termanfaatkan	100 Persen	2,852,924,001	2,924,247,101	
4	02	01	2.02	07	Koordinasi dan Penyusunan Laporan Keuangan Bulanan/Triwulanan/Semesteran SKPD	5) Perbaikan tatakelola pemerintahan dan pelayanan publik		Kab. Luwu Timur, Malili, Puncuk Indah			Jumlah Honorarium PPK Keuanga SKPD dan Jumah Honorarium Bendahara Pengeluaran Yang terbayarkan Jumlah Laporan Keuangan Perangkat daerah yang disusun Tepat Waktu Jumlah Tenaga Upah Jasa Administrasi Keuangan yang Terbayarkan	2 Orang 18 Dokumen 3 Orang	Persentase Laoran Keuangan Perangkat Daerah yang Tersusun Tepat Waktu dan Termanfaatkan	100 Persen	74,365,550	75,707,231	
4	**02**	**01**	2.03		**Administrasi Barang Milik Daerah pada Perangkat Daerah**										**17,600,000**	**18,000,000**	
4	02	01	2.03	06	Penatausahaan Barang Milik Daerah pada SKPD	5) Perbaikan tatakelola pemerintahan dan pelayanan publik		Kab. Luwu Timur, Malili, Puncuk Indah			Jumlah Honorarium Bendahara Barang dan Pembantu Bendahara Barang yang Terbayarkan Jumlah Laporan Penatausahaan barang Milik Daerah SKPD yang tersusun Tepat waktu	2 Orang 4 Dokumen	Persentase Laporan Barang Milik Daerah Pada Perangkat Daerah yang Tersusun Tepat Waktu dan Termanfaatkan	100 Persen	17,600,000	18,000,000	
4	**02**	**01**	2.05		**Administrasi Kepegawaian Perangkat Daerah**										**496,742,909**	**509,701,807**	

Program dan Kegiatan Perangkat Daerah
Kabupaten Luwu Timur
Tahun 2022

Unit Organisasi : 4.02.0.00.0.00.01.00 Sekretariat DPRD
Sub Unit Organisasi : 4.02.0.00.0.00.01.00 Sekretariat DPRD

Kode					Urusan/ Bidang Urusan Pemerintahan Daerah Dan Program/ Kegiatan	Prioritas Daerah	Sasaran Daerah	Lokasi	Indikator Kinerja						Pagu Indikatif (Rp.)	Prakiraan Maju (Rp.)	Keterangan
									Capaian Program		Keluaran Sub Kegiatan		Hasil Kegiatan				Prioritas Pembangunan Nasional
									Tolok Ukur	Target	Tolok Ukur	Target	Tolok Ukur	Target			
4	02	01	2.05	02	Pengadaan Pakaian Dinas Beserta Atribut Kelengkapannya	5) Perbaikan tatakelola pemerintahan dan pelayanan publik		Kab. Luwu Timur, Malili, Puncuk Indah			Jumlah Pakaian Dinas Beserta Atribut Perlengkapanya Yang Disediakan	63 Orang	Persentase Data Informasi Pegawai Perangkat Daerah Yang diadministrasikan	100 Persen	39,900,000	40,698,000	
4	02	01	2.05	03	Pendataan dan Pengolahan Administrasi Kepegawaian	5) Perbaikan tatakelola pemerintahan dan pelayanan publik		Kab. Luwu Timur, Malili, Puncuk Indah			Jumlah laporan data administrasi kepegawaian yang dimuktahirkan Jumlah Tenaga administrasi kepegawaian yang terbayarkan	4 Dokumen 25 Orang	Persentase Data Informasi Pegawai Perangkat Daerah Yang diadministrasikan	100 Persen	305,640,959	311,753,779	
4	02	01	2.05	11	Bimbingan Teknis Implementasi Peraturan Perundang-Undangan	5) Perbaikan tatakelola pemerintahan dan pelayanan publik		Kab. Luwu Timur, Malili, Puncuk Indah			Jumlah Pegawai yang mengikuti Bimbingan Teknis Implementasi Peraturan Perundang-Undangan	26 Orang	Persentase Data Informasi Pegawai Perangkat Daerah Yang diadministrasikan	100 Persen	151,201,950	157,250,028	
4	**02**	**01**	2.06		**Administrasi Umum Perangkat Daerah**										**1,402,043,200**	**1,412,084,240**	
4	02	01	2.06	01	Penyediaan Komponen Instalasi Listrik/Penerangan Bangunan Kantor	5) Perbaikan tatakelola pemerintahan dan pelayanan publik		Kab. Luwu Timur, Malili, Puncuk Indah			Jumlah Komponen Instalasi Listrik/Penerangan Bangunan Kantor yang disediakan	9 Jenis	Persentase Kebutuhan Umum Perangkat Daerah yang Terpenuhi	100 Persen	36,026,000	37,467,040	Memperkuat Stabilitas Polhukhankam Dan Transformasi Pelayanan Publik
4	02	01	2.06	02	Penyediaan Peralatan dan Perlengkapan Kantor	5) Perbaikan tatakelola pemerintahan dan pelayanan publik		Kab. Luwu Timur, Malili, Semua Kelurahan			Jumlah Peralatan dan Perlengkapan Kantor yang disediakan	5 Unit	Persentase Kebutuhan Umum Perangkat Daerah yang Terpenuhi	100 Persen	230,000,000	234,600,000	Memperkuat Stabilitas Polhukhankam Dan Transformasi Pelayanan Publik
4	02	01	2.06	03	Penyediaan Peralatan Rumah Tangga	5) Perbaikan tatakelola pemerintahan dan pelayanan publik		Kab. Luwu Timur, Malili, Puncuk Indah			Jumlah Peralatan Rumah Tangga yang disediakan	2 Jenis	Persentase Kebutuhan Umum Perangkat Daerah yang Terpenuhi	100 Persen	10,000,000	13,000,000	Memperkuat Stabilitas Polhukhankam Dan Transformasi Pelayanan Publik
4	02	01	2.06	04	Penyediaan Bahan Logistik Kantor	5) Perbaikan tatakelola pemerintahan dan pelayanan publik		Semua Kabupaten/Kota, Semua Kecamatan, Semua Kelurahan Kab. Luwu Timur, Malili, Puncuk Indah			Jumlah Bahan Logistik yang disediakan	2 Jenis	Persentase Kebutuhan Umum Perangkat Daerah yang Terpenuhi	100 Persen	141,046,500	141,046,500	Memperkuat Stabilitas Polhukhankam Dan Transformasi Pelayanan Publik
4	02	01	2.06	05	Penyediaan Barang Cetakan dan Penggandaan	5) Perbaikan tatakelola pemerintahan dan pelayanan publik		Semua Kabupaten/Kota, Semua Kecamatan, Semua Kelurahan			Jumlah Barang Cetakan dan Penggandaan yang disediakan	2 Jenis	Persentase Kebutuhan Umum Perangkat Daerah yang Terpenuhi	100 Persen	66,739,700	67,739,700	Memperkuat Stabilitas Polhukhankam Dan Transformasi Pelayanan Publik

Program dan Kegiatan Perangkat Daerah
Kabupaten Luwu Timur
Tahun 2022

Unit Organisasi : 4.02.0.00.0.00.01.00 Sekretariat DPRD
Sub Unit Organisasi : 4.02.0.00.0.00.01.00 Sekretariat DPRD

Kode					Urusan/ Bidang Urusan Pemerintahan Daerah Dan Program/ Kegiatan	Prioritas Daerah	Sasaran Daerah	Lokasi	Indikator Kinerja						Pagu Indikatif (Rp.)	Prakiraan Maju (Rp.)	Keterangan
									Capaian Program		Keluaran Sub Kegiatan		Hasil Kegiatan				
									Tolok Ukur	Target	Tolok Ukur	Target	Tolok Ukur	Target			Prioritas Pembangunan Nasional
4	02	01	2.06	06	Penyediaan Bahan Bacaan dan Peraturan Perundang-undangan	5) Perbaikan tatakelola pemerintahan dan pelayanan publik		Semua Kabupaten/Kota, Semua Kecamatan, Semua Kelurahan			Jumlah Bahan Bacaan dan Peraturan Perundang-Undangan yang disediakan	1895 Eksamplar	Persentase Kebutuhan Umum Perangkat Daerah yang Terpenuhi	100 Persen	212,100,000	212,100,000	Memperkuat Stabilitas Polhukhankam Dan Transformasi Pelayanan Publik
4	02	01	2.06	08	Fasilitasi Kunjungan Tamu	5) Perbaikan tatakelola pemerintahan dan pelayanan publik		Kab. Luwu Timur, Malili, Puncuk Indah			Jumlah Tamu yang difasilitasi	1000 Orang	Persentase Kebutuhan Umum Perangkat Daerah yang Terpenuhi	100 Persen	331,130,000	331,130,000	Memperkuat Stabilitas Polhukhankam Dan Transformasi Pelayanan Publik
4	02	01	2.06	09	Penyelenggaraan Rapat Koordinasi dan Konsultasi SKPD	5) Perbaikan tatakelola pemerintahan dan pelayanan publik		Kab. Luwu Timur, Malili, Puncuk Indah			Jumlah Rapat Koordinasi dan Konsultasi SKPD yang diselenggarakan Jumlah Upah Jasa Sopir yang terbayarkan	111 Kali/Orang 6 Orang	Persentase Kebutuhan Umum Perangkat Daerah yang Terpenuhi	100 Persen	375,001,000	375,001,000	Memperkuat Stabilitas Polhukhankam Dan Transformasi Pelayanan Publik
4	**02**	**01**	2.07		**Pengadaan Barang Milik Daerah Penunjang Urusan Pemerintah Daerah**										**859,745,850**	**993,119,767**	
4	02	01	2.07	05	Pengadaan Mebel	5) Perbaikan tatakelola pemerintahan dan pelayanan publik		Kab. Luwu Timur, Malili, Puncuk Indah			Jumlah Mebel yang diadakan	2 Paket	Persentase Barang Milik Daerah Penunjang Urusan Pemerintah Daerah yang diadakan	100 Persen	40,000,000	50,000,000	
4	02	01	2.07	09	Pengadaan Gedung Kantor atau Bangunan Lainnya	5) Perbaikan tatakelola pemerintahan dan pelayanan publik		Kab. Luwu Timur, Malili, Puncuk Indah			Jumlah Gedung Kantor atau Bangunan Lainnya yang diadakan	4 unit	Persentase Barang Milik Daerah Penunjang Urusan Pemerintah Daerah yang diadakan	100 Persen	551,050,000	651,050,000	
4	02	01	2.07	10	Pengadaan Sarana dan Prasarana Gedung Kantor atau Bangunan Lainnya	5) Perbaikan tatakelola pemerintahan dan pelayanan publik		Kab. Luwu Timur, Malili, Puncuk Indah			Jumlah Sarana dan Prasarana Gedung Kantor atau Bangunan Lainnya yang diadakan	3 Paket	Persentase Barang Milik Daerah Penunjang Urusan Pemerintah Daerah yang diadakan	100 Persen	100,000,000	120,000,000	
4	02	01	2.07	11	Pengadaan Sarana dan Prasarana Pendukung Gedung Kantor atau Bangunan Lainnya	5) Perbaikan tatakelola pemerintahan dan pelayanan publik		Kab. Luwu Timur, Malili, Puncuk Indah			Jumlah Sarana dan Prasarana Pendukung Gedung Kantor atau BangunanLainnya yang diadakan	7 unit	Persentase Barang Milik Daerah Penunjang Urusan Pemerintah Daerah yang diadakan	100 Persen	168,695,850	172,069,767	
4	**02**	**01**	2.08		**Penyediaan Jasa Penunjang Urusan Pemerintahan Daerah**										**888,269,970**	**929,893,970**	
4	02	01	2.08	01	Penyediaan Jasa Surat Menyurat	5) Perbaikan tatakelola pemerintahan dan pelayanan publik		Kab. Luwu Timur, Malili, Puncuk Indah			Jumlah Surat Masuk dan Keluar yang diadministrasikan	2400 Surat	Persentase Kebutuhan Jasa Penunjang Urusan Pemerintah Daerah Yang terpenuhi	100 Persen	59,597,970	61,597,970	
4	02	01	2.08	02	Penyediaan Jasa Komunikasi, Sumber Daya Air dan Listrik	5) Perbaikan tatakelola pemerintahan dan pelayanan publik		Kab. Luwu Timur, Malili, Puncuk Indah			Jumlah Rekening Bulanan Jasa Komunikasi SDA dan Listrik yang Terbayarkan	36 Rekening	Persentase Kebutuhan Jasa Penunjang Urusan Pemerintah Daerah Yang terpenuhi	100 Persen	497,472,000	530,472,000	

Program dan Kegiatan Perangkat Daerah
Kabupaten Luwu Timur
Tahun 2022

Unit Organisasi : 4.02.0.00.0.00.01.00 Sekretariat DPRD
Sub Unit Organisasi : 4.02.0.00.0.00.01.00 Sekretariat DPRD

Kode					Urusan/ Bidang Urusan Pemerintahan Daerah Dan Program/ Kegiatan	Prioritas Daerah	Sasaran Daerah	Lokasi	Indikator Kinerja						Pagu Indikatif (Rp.)	Prakiraan Maju (Rp.)	Keterangan
									Capaian Program		Keluaran Sub Kegiatan		Hasil Kegiatan				Prioritas Pembangunan Nasional
									Tolok Ukur	Target	Tolok Ukur	Target	Tolok Ukur	Target			
4	02	01	2.08	04	Penyediaan Jasa Pelayanan Umum Kantor	5) Perbaikan tatakelola pemerintahan dan pelayanan publik		Kab. Luwu Timur, Malili, Puncuk Indah			Jumlah Honorarium Pengadaan Barang dan Jasa yang terbayarkanOPD Jumlah Tenaga Jasa Pelayanan yang Terbayarkan Jumlah Tenaga Jasa Pengamanan yang Terbayarkan	1 Orang 21 Orang 1 Orang	Persentase Kebutuhan Jasa Penunjang Urusan Pemerintah Daerah Yang terpenuhi	100 Persen	331,200,000	337,824,000	
4	**02**	**01**	2.09		**Pemeliharaan Barang Milik Daerah Penunjang Urusan Pemerintahan Daerah**										**599,800,000**	**636,316,000**	
4	02	01	2.09	01	Penyediaan Jasa Pemeliharaan, Biaya Pemeliharaan dan Pajak Kendaraan Perorangan Dinas atau Kendaraan Dinas Jabatan	5) Perbaikan tatakelola pemerintahan dan pelayanan publik		Kab. Luwu Timur, Malili, Puncuk Indah			Jumlah Kendaraan Dinas Perorangan atau Kendaraan dinas Jabatan yang terbayarkan pajaknya	11 Unit	Persentase Barang Milik Daerah Penunjang Urusan Pemerintahan Daerah yang Terpelihara	100 Persen	143,800,000	146,676,000	
4	02	01	2.09	06	Pemeliharaan Peralatan dan Mesin Lainnya	5) Perbaikan tatakelola pemerintahan dan pelayanan publik		Kab. Luwu Timur, Malili, Puncuk Indah			Jumlah Peralatan dan Mesin Lainnya yang terpelihara	190 Unit	Persentase Barang Milik Daerah Penunjang Urusan Pemerintahan Daerah yang Terpelihara	100 Persen	120,000,000	130,000,000	
4	02	01	2.09	07	Pemeliharaan Aset Tetap Lainnya	5) Perbaikan tatakelola pemerintahan dan pelayanan publik		Kab. Luwu Timur, Malili, Puncuk Indah			Jumlah Barang Milik Daerah yang Diasuransikan	6 Unit	Persentase Barang Milik Daerah Penunjang Urusan Pemerintahan Daerah yang Terpelihara	100 Persen	54,000,000	55,000,000	
4	02	01	2.09	09	Pemeliharaan/Rehabilitasi Gedung Kantor dan Bangunan Lainnya	5) Perbaikan tatakelola pemerintahan dan pelayanan publik		Kab. Luwu Timur, Malili, Puncuk Indah			Jumlah Gedung Kantor Atau Bangunan Lainnya yang dipelihara/direhabilitasi	3 Unit	Persentase Barang Milik Daerah Penunjang Urusan Pemerintahan Daerah yang Terpelihara	100 Persen	150,000,000	170,000,000	
4	02	01	2.09	10	Pemeliharaan/Rehabilitasi Sarana dan Prasarana Gedung Kantor atau Bangunan Lainnya	5) Perbaikan tatakelola pemerintahan dan pelayanan publik 5) Perbaikan tatakelola pemerintahan dan pelayanan publik		Kab. Luwu Timur, Malili, Puncuk Indah			Jumlah Sarana dan Prasarana Gedung Kantor Atau Bangunan Lainya Yang Dipelihara/Direhabilitasi	3 unit	Persentase Barang Milik Daerah Penunjang Urusan Pemerintahan Daerah yang Terpelihara	100 Persen	264,000,000	269,280,000	
4	**02**	**01**	2.15		**Layanan Keuangan dan Kesejahteraan DPRD**										**14,500,008,565**	**15,560,008,565**	
4	02	01	2.15	01	Penyelenggaraan Administrasi Keuangan DPRD	5) Perbaikan tatakelola pemerintahan dan pelayanan publik		Kab. Luwu Timur, Malili, Puncuk Indah			Jumlah bulanan Gaji dan Tunjangan Pimpinan dan Anggota DPRD yang Terbayarkan	30 Orang	Persentase Kebutuhan Laporan Keuangan dan Kesejahteraan DPRD yang disusun tepat waktu	100 Persen	14,074,008,565	15,074,008,565	
4	02	01	2.15	02	Penyediaan Pakaian Dinas dan Atribut DPRD	5) Perbaikan tatakelola pemerintahan dan pelayanan publik		Kab. Luwu Timur, Malili, Puncuk Indah			Jumlah Pakaian Dinas Beserta Atribut Perlengkapan yang diadakan	30 Orang	Persentase Kebutuhan Laporan Keuangan dan Kesejahteraan DPRD yang disusun tepat waktu	100 Persen	246,000,000	286,000,000	
4	02	01	2.15	03	Pelaksanaan Medical Check Up DPRD	5) Perbaikan tatakelola pemerintahan dan pelayanan publik		Kab. Luwu Timur, Malili, Puncuk Indah			Jumlah Pimpinan dan Anggota DPRD yang Melakukan Medical Chek-up	30 0rang	Persentase Kebutuhan Laporan Keuangan dan Kesejahteraan DPRD yang disusun tepat waktu	100 Persen	180,000,000	200,000,000	
4	**02**	**01**	2.16		**Layanan Administrasi DPRD**										**695,000,000**	**708,900,000**	
4	02	01	2.16	03	Fasilitasi Rapat Koordinasi dan Konsultasi DPRD	5) Perbaikan tatakelola pemerintahan dan pelayanan publik		Kab. Luwu Timur, Malili, Puncuk Indah			Jumlah Rapat Dan Konsultasi DPRD Yang Diselenggarakan	80 Kali	Persentase Laporan Keuangan DPRD yang disusun Tepat Waktu dan termanfaatkan	100 Persen	131,000,000	133,620,000	

Program dan Kegiatan Perangkat Daerah
Kabupaten Luwu Timur
Tahun 2022

Unit Organisasi : 4.02.0.00.0.00.01.00 Sekretariat DPRD
Sub Unit Organisasi : 4.02.0.00.0.00.01.00 Sekretariat DPRD

Kode					Urusan/ Bidang Urusan Pemerintahan Daerah Dan Program/ Kegiatan	Prioritas Daerah	Sasaran Daerah	Lokasi	Indikator Kinerja						Pagu Indikatif (Rp.)	Prakiraan Maju (Rp.)	Keterangan
									Capaian Program		Keluaran Sub Kegiatan		Hasil Kegiatan				Prioritas Pembangunan Nasional
									Tolok Ukur	Target	Tolok Ukur	Target	Tolok Ukur	Target			
4	02	01	2.16	04	Penyediaan Kebutuhan Rumah Tangga DPRD	5) Perbaikan tatakelola pemerintahan dan pelayanan publik		Kab. Luwu Timur, Malili, Puncuk Indah			Jumlah Bahan/Perlengkapan Rumah tangga Yang Disediakan	6 Jenis	Persentase Laporan Keuangan DPRD yang disusun Tepat Waktu dan termanfaatkan	100 Persen	564,000,000	575,280,000	
4	**02**	**02**			**PROGRAM DUKUNGAN PELAKSANAAN TUGAS DAN FUNGSI DPRD**										**10,854,402,241**	**11,070,956,292**	
4	**02**	**02**	2.01		**Pembentukan Peraturan Daerah dan Peraturan DPRD**										**2,055,756,495**	**2,096,871,625**	
4	02	02	2.01	01	Penyusunan dan Pembahasan Program Pembentukan Peraturan Daerah	5) Perbaikan tatakelola pemerintahan dan pelayanan publik 5) Perbaikan tatakelola pemerintahan dan pelayanan publik		Kab. Luwu Timur, Malili, Puncuk Indah			Jumlah Ranperda Inisiatif Yang Difasilitasi	1 Ranperda	Persentase Ranperda yang telah dibahas dan disetujui untuk diperdakan	100 Persen	125,121,100	127,623,522	
4	02	02	2.01	02	Pembahasan Rancangan Peraturan Daerah	5) Perbaikan tatakelola pemerintahan dan pelayanan publik 5) Perbaikan tatakelola pemerintahan dan pelayanan publik		Kab. Luwu Timur, Malili, Puncuk Indah			Jumlah Ranperda Yang Difasilitasi	13 Ranperda	Persentase Ranperda yang telah dibahas dan disetujui untuk diperdakan	100 Persen	3,806,391,890	3,882,519,728	
4	02	02	2.01	03	Penyelenggaraan Kajian Perundang-Undangan	5) Perbaikan tatakelola pemerintahan dan pelayanan publik		Kab. Luwu Timur, Malili, Puncuk Indah			Jumlah Penyelenggaraan Kajian Perundang-Undangan Yang Terlaksanakan	13 Ranperda	Persentase Ranperda yang telah dibahas dan disetujui untuk diperdakan	100 Persen	90,000,000	91,800,000	
4	**02**	**02**	2.02		**Pembahasan Kebijakan Anggaran**										**917,185,950**	**934,995,670**	
4	02	02	2.02	01	Pembahasan KUA dan PPAS	5) Perbaikan tatakelola pemerintahan dan pelayanan publik 5) Perbaikan tatakelola pemerintahan dan pelayanan publik		Kab. Luwu Timur, Malili, Puncuk Indah			Jumlah Nota Kesepakatan Yang Disetujui Bersama	2 Nota Kesepakatan	Persentase Laporan Pembahasan Kebijakan Anggaran yang tersusun Tepat Waktu	100 Pesen	259,644,580	264,837,472	
4	02	02	2.02	02	Pembahasan Perubahan KUA dan Perubahan PPAS	5) Perbaikan tatakelola pemerintahan dan pelayanan publik 5) Perbaikan tatakelola pemerintahan dan pelayanan publik		Kab. Luwu Timur, Malili, Puncuk Indah			Jumlah Nota Kesepakatan Yang Disetujui Bersama	2 Nota Kesepakatan	Persentase Laporan Pembahasan Kebijakan Anggaran yang tersusun Tepat Waktu	100 Pesen	245,644,580	249,489,472	
4	02	02	2.02	03	Pembahasan APBD	5) Perbaikan tatakelola pemerintahan dan pelayanan publik 5) Perbaikan tatakelola pemerintahan dan pelayanan publik		Kab. Luwu Timur, Malili, Puncuk Indah			Jumlah Ranperda yang disetujui	1 Dokumen	Persentase Laporan Pembahasan Kebijakan Anggaran yang tersusun Tepat Waktu	100 Pesen	207,344,380	211,491,268	

Program dan Kegiatan Perangkat Daerah
Kabupaten Luwu Timur
Tahun 2022

Unit Organisasi : 4.02.0.00.0.00.01.00 Sekretariat DPRD
Sub Unit Organisasi : 4.02.0.00.0.00.01.00 Sekretariat DPRD

Kode					Urusan/ Bidang Urusan Pemerintahan Daerah Dan Program/ Kegiatan	Prioritas Daerah	Sasaran Daerah	Lokasi	Indikator Kinerja						Pagu Indikatif (Rp.)	Prakiraan Maju (Rp.)	Keterangan
									Capaian Program		Keluaran Sub Kegiatan		Hasil Kegiatan				Prioritas Pembangunan Nasional
									Tolok Ukur	Target	Tolok Ukur	Target	Tolok Ukur	Target			
4	02	02	2.02	04	Pembahasan APBD Perubahan	5) Perbaikan tatakelola pemerintahan dan pelayanan publik 5) Perbaikan tatakelola pemerintahan dan pelayanan publik		Kab. Luwu Timur, Malili, Puncuk Indah			Jumlah Ranperda Perubahan Yang Disetujui	1 Dokumen	Persentase Laporan Pembahasan Kebijakan Anggaran yang tersusun Tepat Waktu	100 Pesen	560,869,180	572,086,564	
4	02	02	2.02	06	Pembahasan Pertanggungjawaban APBD	5) Perbaikan tatakelola pemerintahan dan pelayanan publik 5) Perbaikan tatakelola pemerintahan dan pelayanan publik		Kab. Luwu Timur, Malili, Puncuk Indah			Jumlah Ranperda Pertanggungjawaban APBD Yang Disetujui	1 Dokumen	Persentase Laporan Pembahasan Kebijakan Anggaran yang tersusun Tepat Waktu	100 Pesen	560,869,180	572,086,564	
4	**02**	**02**	2.03		**Pengawasan Penyelenggaraan Pemerintahan**										**2,427,808,566**	**2,476,364,739**	
4	02	02	2.03	01	Pengawasan Urusan Pemerintahan bidang Pemerintahan dan Hukum	5) Perbaikan tatakelola pemerintahan dan pelayanan publik 5) Perbaikan tatakelola pemerintahan dan pelayanan publik		Kab. Luwu Timur, Malili, Puncuk Indah			Jumlah Pengawasan Urusan Bidang Pemerintahan Dan Hukum	4 Dokumen	Persentase Dokumen Pengawasan Penyelenggaraan Pemerintahan yang disusun Tepat Waktu	100 Persen	1,211,740,568	1,235,975,380	
4	02	02	2.03	02	Pengawasan Urusan Pemerintahan Bidang Infrastruktur	5) Perbaikan tatakelola pemerintahan dan pelayanan publik		Kab. Luwu Timur, Malili, Puncuk Indah			Jumlah Pengawasan Urusan Pemerintahan Bidang Infrastruktur	4 Dokumen	Persentase Dokumen Pengawasan Penyelenggaraan Pemerintahan yang disusun Tepat Waktu	100 Persen	551,277,910	562,303,469	
4	02	02	2.03	04	Pengawasan Urusan Pemerintahan Bidang Perekonomian	5) Perbaikan tatakelola pemerintahan dan pelayanan publik		Kab. Luwu Timur, Malili, Puncuk Indah			Jumlah Pengawasan Urusan Pemerintahan Bidang Perekonomian	4 Dokumen	Persentase Dokumen Pengawasan Penyelenggaraan Pemerintahan yang disusun Tepat Waktu	100 Persen	754,282,446	769,368,095	
4	02	02	2.03	06	Pengawasan Tindak Lanjut Hasil Pemeriksaan Laporan Keuangan oleh Badan Pemeriksa Keuangan	5) Perbaikan tatakelola pemerintahan dan pelayanan publik		Kab. Luwu Timur, Malili, Puncuk Indah			Jumlah Rekomendasi LHP Yang Ditindaklanjuti	3 Rekomendasi	Persentase Dokumen Pengawasan Penyelenggaraan Pemerintahan yang disusun Tepat Waktu	100 Persen	250,903,785	255,921,861	
4	02	02	2.03	08	Pembahasan Laporan Keterangan Pertanggungjawaban Kepala Daerah	5) Perbaikan tatakelola pemerintahan dan pelayanan publik		Kab. Luwu Timur, Malili, Puncuk Indah			Jumlah Rekomendasi Yang Dihasilkan	10 Rekomendasi	Persentase Dokumen Pengawasan Penyelenggaraan Pemerintahan yang disusun Tepat Waktu	100 Persen	265,474,141	270,783,624	
4	**02**	**02**	2.04		**Peningkatan Kapasitas DPRD**										**1,164,507,450**	**1,187,797,599**	
4	02	02	2.04	02	Bimbingan Teknis DPRD	5) Perbaikan tatakelola pemerintahan dan pelayanan publik		Kab. Luwu Timur, Malili, Puncuk Indah			Jumlah Bimtek Yang Diikuti Oleh Pimpinan dan Anggota DPRD	3 Kali	Persentase Peningkatan Kapasias DPRD yang Terpenuhi dan Termanfaatkan	100 Persen	775,366,200	790,873,524	Memperkuat Stabilitas Polhukhankam Dan Transformasi Pelayanan Publik

Program dan Kegiatan Perangkat Daerah
Kabupaten Luwu Timur
Tahun 2022

Unit Organisasi : 4.02.0.00.0.00.01.00 Sekretariat DPRD
Sub Unit Organisasi : 4.02.0.00.0.00.01.00 Sekretariat DPRD

Kode					Urusan/ Bidang Urusan Pemerintahan Daerah Dan Program/ Kegiatan	Prioritas Daerah	Sasaran Daerah	Lokasi	Indikator Kinerja						Pagu Indikatif (Rp.)	Prakiraan Maju (Rp.)	Keterangan
									Capaian Program		Keluaran Sub Kegiatan		Hasil Kegiatan				
									Tolok Ukur	Target	Tolok Ukur	Target	Tolok Ukur	Target			Prioritas Pembangunan Nasional
4	02	02	2.04	04	Penyediaan Kelompok Pakar dan Tim Ahli	5) Perbaikan tatakelola pemerintahan dan pelayanan publik		Kab. Luwu Timur, Malili, Puncuk Indah			Jumlah Tim Pakar dan Tim Ahli Yang Disediakan	3 Orang	Persentase Peningkatan Kapasias DPRD yang Terpenuhi dan Termanfaatkan	100 Persen	133,221,250	135,885,675	Memperkuat Stabilitas Polhukhankam Dan Transformasi Pelayanan Publik
4	02	02	2.04	05	Penyediaan Tenaga Ahli Fraksi	5) Perbaikan tatakelola pemerintahan dan pelayanan publik		Kab. Luwu Timur, Malili, Puncuk Indah			Jumlah Tim Ahli Fraksi Yang Terbayarkan	6 Orang	Persentase Peningkatan Kapasias DPRD yang Terpenuhi dan Termanfaatkan	100 Persen	252,000,000	257,040,000	Memperkuat Stabilitas Polhukhankam Dan Transformasi Pelayanan Publik
4	02	02	2.04	07	Penyusunan Program Kerja DPRD	5) Perbaikan tatakelola pemerintahan dan pelayanan publik		Kab. Luwu Timur, Malili, Puncuk Indah			Jumlah Laporan Program Kerja DPRD Yang Tersusun Tepat Waktu	1 Dokumen	Persentase Peningkatan Kapasias DPRD yang Terpenuhi dan Termanfaatkan	100 Persen	3,920,000	3,998,400	Memperkuat Stabilitas Polhukhankam Dan Transformasi Pelayanan Publik
4	**02**	**02**	2.05		**Penyerapan dan Penghimpunan Aspirasi Masyarakat**										**1,508,396,536**	**1,538,564,468**	
4	02	02	2.05	02	Penyusunan Pokok-Pokok Pikiran DPRD	5) Perbaikan tatakelola pemerintahan dan pelayanan publik		Kab. Luwu Timur, Malili, Puncuk Indah			Jumlah Pokok-Pokok Fikiran Yang Terserap	12 Kali	Persentase Jaringan Aspirasi Masyarakat yang terpenuhi dan Termanfaatkan	100 Persen	12,792,355	13,048,203	
4	02	02	2.05	03	Pelaksanaan Reses	5) Perbaikan tatakelola pemerintahan dan pelayanan publik		Kab. Luwu Timur, Malili, Puncuk Indah			Jumlah Reses Perseorangan Yang Dilaksanakan Pimpinan dan Anggota DPRD	3 Kali	Persentase Jaringan Aspirasi Masyarakat yang terpenuhi dan Termanfaatkan	100 Persen	1,495,604,181	1,525,516,265	
4	**02**	**02**	2.06		**Pelaksanaan dan Pengawasan Kode Etik DPRD**										**37,818,810**	**38,575,187**	
4	02	02	2.06	02	Pengawasan Kode Etik DPRD	5) Perbaikan tatakelola pemerintahan dan pelayanan publik		Kab. Luwu Timur, Malili, Puncuk Indah			Jumlah Pengawasan Penegakan Kode Etik DPRD	3 Kali	Persentase Penegakan Pelanggaran Kode Etik	100 Persen	37,818,810	38,575,187	
4	**02**	**02**	2.07		**Pembahasan Kerja Sama Daerah**										**878,560,000**	**896,131,200**	
4	02	02	2.07	02	Penyusunan Bahan Komunikasi dan Publikasi	5) Perbaikan tatakelola pemerintahan dan pelayanan publik		Kab. Luwu Timur, Malili, Puncuk Indah			Jumlah Kegiatan Yang Dipublikasikan	5 Jenis	Persentase Pemabahasan Kerjasama Daerah	100 Persen	878,560,000	896,131,200	Memperkuat Stabilitas Polhukhankam Dan Transformasi Pelayanan Publik
4	**02**	**02**	2.08		**Fasilitasi Tugas DPRD**										**1,864,368,434**	**1,901,655,804**	
4	02	02	2.08	01	Koordinasi dan Konsultasi Pelaksanaan Tugas DPRD	5) Perbaikan tatakelola pemerintahan dan pelayanan publik		Kab. Luwu Timur, Malili, Puncuk Indah			Jumlah Koordinasi Dan Konsultasi Pimpinan Dan Anggota DPRD Yang Dilaksanakan Jumlah Rapat-Rapat Paripurna	150 Kali 40 Kali	Persentase Fasilitasi Tuga DPRD	100 Persen	1,849,666,969	1,886,660,309	Memperkuat Stabilitas Polhukhankam Dan Transformasi Pelayanan Publik

Program dan Kegiatan Perangkat Daerah
Kabupaten Luwu Timur
Tahun 2022

Unit Organisasi : 4.02.0.00.0.00.01.00 Sekretariat DPRD
Sub Unit Organisasi : 4.02.0.00.0.00.01.00 Sekretariat DPRD

Kode					Urusan/ Bidang Urusan Pemerintahan Daerah Dan Program/ Kegiatan	Prioritas Daerah	Sasaran Daerah	Lokasi	Indikator Kinerja						Pagu Indikatif (Rp.)	Prakiraan Maju (Rp.)	Keterangan
									Capaian Program		Keluaran Sub Kegiatan		Hasil Kegiatan				
									Tolok Ukur	Target	Tolok Ukur	Target	Tolok Ukur	Target			Prioritas Pembangunan Nasional
4	02	02	2.08	03	Fasilitasi Pelaksanaan Tugas Badan Musyawarah	5) Perbaikan tatakelola pemerintahan dan pelayanan publik		Kab. Luwu Timur, Malili, Puncuk Indah			Jumlah Pelaksanaan Tugas Bamus Yang difasilitasi	12 Kali	Persentase Fasilitasi Tuga DPRD	100 Persen	14,701,465	14,995,495	Memperkuat Stabilitas Polhukhankam Dan Transformasi Pelayanan Publik
														TOTAL	**33,303,419,540**	**34,902,720,061**	

Program dan Kegiatan Perangkat Daerah
Kabupaten Luwu Timur
Tahun 2022

Unit Organisasi : 1.02.0.00.0.00.01.00 Dinas Kesehatan
Sub Unit Organisasi : 1.02.0.00.0.00.01.0107 Puskesmas Angkona

Kode					Urusan/ Bidang Urusan Pemerintahan Daerah Dan Program/ Kegiatan	Prioritas Daerah	Sasaran Daerah	Lokasi	Indikator Kinerja						Pagu Indikatif (Rp.)	Prakiraan Maju (Rp.)	Keterangan
									Capaian Program		Keluaran Sub Kegiatan		Hasil Kegiatan				Prioritas Pembangunan Nasional
									Tolok Ukur	Target	Tolok Ukur	Target	Tolok Ukur	Target			
1					**URUSAN PEMERINTAHAN WAJIB YANG BERKAITAN DENGAN PELAYANAN DASAR**												
1	**02**				**URUSAN PEMERINTAHAN BIDANG KESEHATAN**										**3,275,785,070**	**4,226,321,500**	
1	**02**	**02**			**PROGRAM PEMENUHAN UPAYA KESEHATAN PERORANGAN DAN UPAYA KESEHATAN MASYARAKAT**										**3,275,785,070**	**4,226,321,500**	
1	**02**	**02**	2.02		**Penyediaan Layanan Kesehatan untuk UKM dan UKP Rujukan Tingkat Daerah Kabupaten/Kota**										**3,275,785,070**	**4,226,321,500**	
1	02	02	2.02	26	Pengelolaan Jaminan Kesehatan Masyarakat	2) Peningkatan kualitas sumber daya manusia	Meningkatnya derajat pendidikan dan derajat kesehatan masyarakat dalam mendukung kualitas manusia yang tinggi (S8)	Kab. Luwu Timur, Angkona, Semua Kelurahan	Indeks keluarga sehat		persentase pengelolaan dana kapitasi di puskesmas persentase pengelolaan dana Non kapitasi di puskesmas	100 % 100 %	Jumlah FKTP yang melakukan pelayanan UKM dan UKP sesuai standar	100 %	1,908,599,950	2,420,321,500	Meningkatkan Sumber Daya Manusia Yang Berkualitas Dan Berdaya Saing
1	02	02	2.02	33	Operasional Pelayanan Puskesmas	2) Peningkatan kualitas sumber daya manusia	Meningkatnya derajat pendidikan dan derajat kesehatan masyarakat dalam mendukung kualitas manusia yang tinggi (S8)	Kab. Luwu Timur, Angkona, Semua Kelurahan	Indeks keluarga sehat		jumlah puskesmas yang mendapatkan izin operasional	1 pkm	Jumlah FKTP yang melakukan pelayanan UKM dan UKP sesuai standar	100 %	1,367,185,120	1,806,000,000	Meningkatkan Sumber Daya Manusia Yang Berkualitas Dan Berdaya Saing
														TOTAL	**3,275,785,070**	**4,226,321,500**	

Program dan Kegiatan Perangkat Daerah
Kabupaten Luwu Timur
Tahun 2022

Unit Organisasi : 1.02.0.00.0.00.01.00 Dinas Kesehatan
Sub Unit Organisasi : 1.02.0.00.0.00.01.0117 Puskesmas Bantilang

Kode					Urusan/ Bidang Urusan Pemerintahan Daerah Dan Program/ Kegiatan	Prioritas Daerah	Sasaran Daerah	Lokasi	Indikator Kinerja						Pagu Indikatif (Rp.)	Prakiraan Maju (Rp.)	Keterangan
									Capaian Program		Keluaran Sub Kegiatan		Hasil Kegiatan				
									Tolok Ukur	Target	Tolok Ukur	Target	Tolok Ukur	Target			Prioritas Pembangunan Nasional
1					**URUSAN PEMERINTAHAN WAJIB YANG BERKAITAN DENGAN PELAYANAN DASAR**												
1	**02**				**URUSAN PEMERINTAHAN BIDANG KESEHATAN**										**2,350,920,270**	**3,400,000,000**	
1	**02**	**02**			**PROGRAM PEMENUHAN UPAYA KESEHATAN PERORANGAN DAN UPAYA KESEHATAN MASYARAKAT**										**2,350,920,270**	**3,400,000,000**	
1	**02**	**02**	2.02		**Penyediaan Layanan Kesehatan untuk UKM dan UKP Rujukan Tingkat Daerah Kabupaten/Kota**										**2,350,920,270**	**3,400,000,000**	
1	02	02	2.02	26	Pengelolaan Jaminan Kesehatan Masyarakat	2) Peningkatan kualitas sumber daya manusia	Meningkatnya derajat pendidikan dan derajat kesehatan masyarakat dalam mendukung kualitas manusia yang tinggi (S8)	Kab. Luwu Timur, Towuti, Loeha Kab. Luwu Timur, Towuti, Tokalimbo Kab. Luwu Timur, Towuti, Bantilang Kab. Luwu Timur, Towuti, Masiku Kab. Luwu Timur, Towuti, Rante Angin	Indeks keluarga sehat		Persentase pengelolaan dana kapitasi di Puskesmas Persentase pengelolaan dana nonkapitasi di Puskesmas	100 % 100 %	Persentase FKTP yang melakukan Pelayanan UKM dan UKP sesuai Standard	100 %	1,024,169,736	1,700,000,000	Meningkatkan Sumber Daya Manusia Yang Berkualitas Dan Berdaya Saing
1	02	02	2.02	33	Operasional Pelayanan Puskesmas	2) Peningkatan kualitas sumber daya manusia	Meningkatnya derajat pendidikan dan derajat kesehatan masyarakat dalam mendukung kualitas manusia yang tinggi (S8)	Kab. Luwu Timur, Towuti, Loeha Kab. Luwu Timur, Towuti, Tokalimbo Kab. Luwu Timur, Towuti, Bantilang Kab. Luwu Timur, Towuti, Masiku Kab. Luwu Timur, Towuti, Rante Angin	Indeks keluarga sehat		Jumlah Puskesmas Yang mendapat Ijin Operasional	1 Puskesmas	Persentase FKTP yang melakukan Pelayanan UKM dan UKP sesuai Standard	100 %	1,326,750,534	1,700,000,000	Meningkatkan Sumber Daya Manusia Yang Berkualitas Dan Berdaya Saing
														TOTAL	**2,350,920,270**	**3,400,000,000**	

Program dan Kegiatan Perangkat Daerah
Kabupaten Luwu Timur
Tahun 2022

Unit Organisasi : 1.02.0.00.0.00.01.00 Dinas Kesehatan
Sub Unit Organisasi : 1.02.0.00.0.00.01.0101 Puskesmas Burau

Kode					Urusan/ Bidang Urusan Pemerintahan Daerah Dan Program/ Kegiatan	Prioritas Daerah	Sasaran Daerah	Lokasi	Indikator Kinerja						Pagu Indikatif (Rp.)	Prakiraan Maju (Rp.)	Keterangan
									Capaian Program		Keluaran Sub Kegiatan		Hasil Kegiatan				Prioritas Pembangunan Nasional
									Tolok Ukur	Target	Tolok Ukur	Target	Tolok Ukur	Target			
1					**URUSAN PEMERINTAHAN WAJIB YANG BERKAITAN DENGAN PELAYANAN DASAR**												
1	**02**				**URUSAN PEMERINTAHAN BIDANG KESEHATAN**										**3,995,921,177**	**3,995,921,177**	
1	**02**	**02**			**PROGRAM PEMENUHAN UPAYA KESEHATAN PERORANGAN DAN UPAYA KESEHATAN MASYARAKAT**										**3,995,921,177**	**3,995,921,177**	
1	**02**	**02**	2.02		**Penyediaan Layanan Kesehatan untuk UKM dan UKP Rujukan Tingkat Daerah Kabupaten/Kota**										**3,995,921,177**	**3,995,921,177**	
1	02	02	2.02	26	Pengelolaan Jaminan Kesehatan Masyarakat		Meningkatnya derajat pendidikan dan derajat kesehatan masyarakat dalam mendukung kualitas manusia yang tinggi (S8)		Indeks keluarga sehat				Persentase FKTP yang melakukan pelayanan UKM dan UKP	100 %	2,523,335,960	3,995,921,177	
1	02	02	2.02	33	Operasional Pelayanan Puskesmas	2) Peningkatan kualitas sumber daya manusia	Meningkatnya derajat pendidikan dan derajat kesehatan masyarakat dalam mendukung kualitas manusia yang tinggi (S8)		Indeks keluarga sehat				Persentase FKTP yang melakukan pelayanan UKM dan UKP	100 %	1,472,585,217	0	Meningkatkan Sumber Daya Manusia Yang Berkualitas Dan Berdaya Saing
														TOTAL	**3,995,921,177**	**3,995,921,177**	

Program dan Kegiatan Perangkat Daerah
Kabupaten Luwu Timur
Tahun 2022

Unit Organisasi : 1.02.0.00.0.00.01.00 Dinas Kesehatan
Sub Unit Organisasi : 1.02.0.00.0.00.01.0106 Puskesmas Kalaena

Kode					Urusan/ Bidang Urusan Pemerintahan Daerah Dan Program/ Kegiatan	Prioritas Daerah	Sasaran Daerah	Lokasi	Indikator Kinerja						Pagu Indikatif (Rp.)	Prakiraan Maju (Rp.)	Keterangan
									Capaian Program		Keluaran Sub Kegiatan		Hasil Kegiatan				Prioritas Pembangunan Nasional
									Tolok Ukur	Target	Tolok Ukur	Target	Tolok Ukur	Target			
1					**URUSAN PEMERINTAHAN WAJIB YANG BERKAITAN DENGAN PELAYANAN DASAR**												
1	**02**				**URUSAN PEMERINTAHAN BIDANG KESEHATAN**										**2,513,308,050**	**3,200,000,000**	
1	**02**	**02**			**PROGRAM PEMENUHAN UPAYA KESEHATAN PERORANGAN DAN UPAYA KESEHATAN MASYARAKAT**										**2,513,308,050**	**3,200,000,000**	
1	**02**	**02**	2.02		**Penyediaan Layanan Kesehatan untuk UKM dan UKP Rujukan Tingkat Daerah Kabupaten/Kota**										**2,513,308,050**	**3,200,000,000**	
1	02	02	2.02	26	Pengelolaan Jaminan Kesehatan Masyarakat	2) Peningkatan kualitas sumber daya manusia	Meningkatnya derajat pendidikan dan derajat kesehatan masyarakat dalam mendukung kualitas manusia yang tinggi (S8)	Kab. Luwu Timur, Kalaena, Semua Kelurahan	Indeks keluarga sehat		Persentase Pengelolaan Dana Kapitasi di Puskesmas Persentase Pengelolaan Dana Non Kapitasi di Puskesmas	100 % 100 %	Persentase FKTP yang Melakukan Pelayanan UKM dan UKP Sesuai Standar	100 %	1,196,269,400	1,400,000,000	Meningkatkan Sumber Daya Manusia Yang Berkualitas Dan Berdaya Saing
1	02	02	2.02	33	Operasional Pelayanan Puskesmas	2) Peningkatan kualitas sumber daya manusia	Meningkatnya derajat pendidikan dan derajat kesehatan masyarakat dalam mendukung kualitas manusia yang tinggi (S8)	Kab. Luwu Timur, Kalaena, Semua Kelurahan	Indeks keluarga sehat		Jumlah Puskesmas yang Mendapat Izin Operasional	1 PKM	Persentase FKTP yang Melakukan Pelayanan UKM dan UKP Sesuai Standar	100 %	1,317,038,650	1,800,000,000	Meningkatkan Sumber Daya Manusia Yang Berkualitas Dan Berdaya Saing
														TOTAL	**2,513,308,050**	**3,200,000,000**	

Program dan Kegiatan Perangkat Daerah
Kabupaten Luwu Timur
Tahun 2022

Unit Organisasi : 1.02.0.00.0.00.01.00 Dinas Kesehatan
Sub Unit Organisasi : 1.02.0.00.0.00.01.0111 Puskesmas Lampia

Kode					Urusan/ Bidang Urusan Pemerintahan Daerah Dan Program/ Kegiatan	Prioritas Daerah	Sasaran Daerah	Lokasi	Indikator Kinerja						Pagu Indikatif (Rp.)	Prakiraan Maju (Rp.)	Keterangan
									Capaian Program		Keluaran Sub Kegiatan		Hasil Kegiatan				
									Tolok Ukur	Target	Tolok Ukur	Target	Tolok Ukur	Target			Prioritas Pembangunan Nasional
1					**URUSAN PEMERINTAHAN WAJIB YANG BERKAITAN DENGAN PELAYANAN DASAR**												
1	**02**				**URUSAN PEMERINTAHAN BIDANG KESEHATAN**										**2,271,898,542**	**2,680,000,000**	
1	**02**	**02**			**PROGRAM PEMENUHAN UPAYA KESEHATAN PERORANGAN DAN UPAYA KESEHATAN MASYARAKAT**										**2,271,898,542**	**2,680,000,000**	
1	**02**	**02**	2.02		**Penyediaan Layanan Kesehatan untuk UKM dan UKP Rujukan Tingkat Daerah Kabupaten/Kota**										**2,271,898,542**	**2,680,000,000**	
1	02	02	2.02	26	Pengelolaan Jaminan Kesehatan Masyarakat	2) Peningkatan kualitas sumber daya manusia	Meningkatnya derajat pendidikan dan derajat kesehatan masyarakat dalam mendukung kualitas manusia yang tinggi (S8)	Kab. Luwu Timur, Malili, Harapan Kab. Luwu Timur, Malili, Laskap Kab. Luwu Timur, Malili, Pongkeru Kab. Luwu Timur, Malili, Pasipasi	Indeks keluarga sehat		Persentase pengelolaan dana kapitasi di Puskesmas Persentase pengelolaan dana non kapitasi di Puskesmas	100 % 100 %	Persentase UKM dan UKP sesuai standar	100 %	673,598,100	840,000,000	Meningkatkan Sumber Daya Manusia Yang Berkualitas Dan Berdaya Saing
1	02	02	2.02	33	Operasional Pelayanan Puskesmas	2) Peningkatan kualitas sumber daya manusia	Meningkatnya derajat pendidikan dan derajat kesehatan masyarakat dalam mendukung kualitas manusia yang tinggi (S8)	Kab. Luwu Timur, Malili, Harapan Kab. Luwu Timur, Malili, Laskap Kab. Luwu Timur, Malili, Pongkeru Kab. Luwu Timur, Malili, Pasipasi	Indeks keluarga sehat		Jumlah Puskesmas yang mendapat izin operasional	1 PKM	Persentase UKM dan UKP sesuai standar	100 %	1,598,300,442	1,840,000,000	Meningkatkan Sumber Daya Manusia Yang Berkualitas Dan Berdaya Saing
														TOTAL	**2,271,898,542**	**2,680,000,000**	

Program dan Kegiatan Perangkat Daerah
Kabupaten Luwu Timur
Tahun 2022

Unit Organisasi : 1.02.0.00.0.00.01.00 Dinas Kesehatan
Sub Unit Organisasi : 1.02.0.00.0.00.01.0110 Puskesmas Malili

Kode					Urusan/ Bidang Urusan Pemerintahan Daerah Dan Program/ Kegiatan	Prioritas Daerah	Sasaran Daerah	Lokasi	Indikator Kinerja						Pagu Indikatif (Rp.)	Prakiraan Maju (Rp.)	Keterangan
									Capaian Program		Keluaran Sub Kegiatan		Hasil Kegiatan				
									Tolok Ukur	Target	Tolok Ukur	Target	Tolok Ukur	Target			Prioritas Pembangunan Nasional
1					**URUSAN PEMERINTAHAN WAJIB YANG BERKAITAN DENGAN PELAYANAN DASAR**												
1	**02**				**URUSAN PEMERINTAHAN BIDANG KESEHATAN**										**3,941,948,520**	**4,650,000,000**	
1	**02**	**02**			**PROGRAM PEMENUHAN UPAYA KESEHATAN PERORANGAN DAN UPAYA KESEHATAN MASYARAKAT**										**3,941,948,520**	**4,650,000,000**	
1	**02**	**02**	2.02		**Penyediaan Layanan Kesehatan untuk UKM dan UKP Rujukan Tingkat Daerah Kabupaten/Kota**										**3,941,948,520**	**4,650,000,000**	
1	02	02	2.02	26	Pengelolaan Jaminan Kesehatan Masyarakat		Meningkatnya derajat pendidikan dan derajat kesehatan masyarakat dalam mendukung kualitas manusia yang tinggi (S8)		Indeks keluarga sehat				Persentase UKM dan UKP sesuai standar	100 %	1,866,009,040	2,150,000,000	
1	02	02	2.02	33	Operasional Pelayanan Puskesmas	2) Peningkatan kualitas sumber daya manusia	Meningkatnya derajat pendidikan dan derajat kesehatan masyarakat dalam mendukung kualitas manusia yang tinggi (S8)	Kab. Luwu Timur, Malili, Malili Kab. Luwu Timur, Malili, Wewang Riu Kab. Luwu Timur, Malili, Baruga Kab. Luwu Timur, Malili, Ussu Kab. Luwu Timur, Malili, Balantang Kab. Luwu Timur, Malili, Atue Kab. Luwu Timur, Malili, Puncuk Indah	Indeks keluarga sehat		Jumlah puskesmas yang mendapatkan izin operasional	1 PKM	Persentase UKM dan UKP sesuai standar	100 %	2,075,939,480	2,500,000,000	Meningkatkan Sumber Daya Manusia Yang Berkualitas Dan Berdaya Saing
														TOTAL	**3,941,948,520**	**4,650,000,000**	

Program dan Kegiatan Perangkat Daerah
Kabupaten Luwu Timur
Tahun 2022

Unit Organisasi : 1.02.0.00.0.00.01.00 Dinas Kesehatan
Sub Unit Organisasi : 1.02.0.00.0.00.01.0116 Puskesmas Mahalona

Kode					Urusan/ Bidang Urusan Pemerintahan Daerah Dan Program/ Kegiatan	Prioritas Daerah	Sasaran Daerah	Lokasi	Indikator Kinerja						Pagu Indikatif (Rp.)	Prakiraan Maju (Rp.)	Keterangan
									Capaian Program		Keluaran Sub Kegiatan		Hasil Kegiatan				Prioritas Pembangunan Nasional
									Tolok Ukur	Target	Tolok Ukur	Target	Tolok Ukur	Target			
1					**URUSAN PEMERINTAHAN WAJIB YANG BERKAITAN DENGAN PELAYANAN DASAR**												
1	**02**				**URUSAN PEMERINTAHAN BIDANG KESEHATAN**										**1,929,445,487**	**2,200,000,000**	
1	**02**	**02**			**PROGRAM PEMENUHAN UPAYA KESEHATAN PERORANGAN DAN UPAYA KESEHATAN MASYARAKAT**										**1,929,445,487**	**2,200,000,000**	
1	**02**	**02**	2.02		**Penyediaan Layanan Kesehatan untuk UKM dan UKP Rujukan Tingkat Daerah Kabupaten/Kota**										**1,929,445,487**	**2,200,000,000**	
1	02	02	2.02	26	Pengelolaan Jaminan Kesehatan Masyarakat	2) Peningkatan kualitas sumber daya manusia		Kab. Luwu Timur, Towuti, Mahalona Kab. Luwu Timur, Towuti, Tole Kab. Luwu Timur, Towuti, Libukan Mandiri Kab. Luwu Timur, Towuti, Kalosi Kab. Luwu Timur, Towuti, Buangin			Persentase pengelolaan dana kapitasi di puskesmas Persentase pengelolaan dana nonkapitasi di Puskesmas	100 % 100 %			929,445,487	1,000,000,000	
1	02	02	2.02	33	Operasional Pelayanan Puskesmas	2) Peningkatan kualitas sumber daya manusia		Kab. Luwu Timur, Towuti, Mahalona Kab. Luwu Timur, Towuti, Tole Kab. Luwu Timur, Towuti, Libukan Mandiri Kab. Luwu Timur, Towuti, Kalosi Kab. Luwu Timur, Towuti, Buangin			Jumlah Puskesmas yang mendapat izin operasional	1 Puskesmas			1,000,000,000	1,200,000,000	
														TOTAL	**1,929,445,487**	**2,200,000,000**	

Program dan Kegiatan Perangkat Daerah
Kabupaten Luwu Timur
Tahun 2022

Unit Organisasi : 1.02.0.00.0.00.01.00 Dinas Kesehatan
Sub Unit Organisasi : 1.02.0.00.0.00.01.0103 Puskesmas Mangkutana

Kode					Urusan/ Bidang Urusan Pemerintahan Daerah Dan Program/ Kegiatan	Prioritas Daerah	Sasaran Daerah	Lokasi	Indikator Kinerja						Pagu Indikatif (Rp.)	Prakiraan Maju (Rp.)	Keterangan
									Capaian Program		Keluaran Sub Kegiatan		Hasil Kegiatan				Prioritas Pembangunan Nasional
									Tolok Ukur	Target	Tolok Ukur	Target	Tolok Ukur	Target			
1					**URUSAN PEMERINTAHAN WAJIB YANG BERKAITAN DENGAN PELAYANAN DASAR**												
1	**02**				**URUSAN PEMERINTAHAN BIDANG KESEHATAN**										**3,416,931,630**	**4,500,000,000**	
1	**02**	**02**			**PROGRAM PEMENUHAN UPAYA KESEHATAN PERORANGAN DAN UPAYA KESEHATAN MASYARAKAT**										**3,416,931,630**	**4,500,000,000**	
1	**02**	**02**	2.02		**Penyediaan Layanan Kesehatan untuk UKM dan UKP Rujukan Tingkat Daerah Kabupaten/Kota**										**3,416,931,630**	**4,500,000,000**	
1	02	02	2.02	26	Pengelolaan Jaminan Kesehatan Masyarakat	2) Peningkatan kualitas sumber daya manusia	Meningkatnya derajat pendidikan dan derajat kesehatan masyarakat dalam mendukung kualitas manusia yang tinggi (S8)	Kab. Luwu Timur, Mangkutana, Semua Kelurahan	Indeks keluarga sehat		Persentase pengelolaan dana kapitasi di Puskesmas Persentase pengelolaan dana nonkapitasi di Puskesmas	100 % 100 %	Persentase FKTP yang melakukan pelayanan UKM dan UKP sesuai standar	100 %	1,967,968,135	2,500,000,000	Meningkatkan Sumber Daya Manusia Yang Berkualitas Dan Berdaya Saing
1	02	02	2.02	33	Operasional Pelayanan Puskesmas	2) Peningkatan kualitas sumber daya manusia	Meningkatnya derajat pendidikan dan derajat kesehatan masyarakat dalam mendukung kualitas manusia yang tinggi (S8)	Kab. Luwu Timur, Mangkutana, Semua Kelurahan	Indeks keluarga sehat		Jumlah Puskesmas yang mendapat izin operasional	1 PKM	Persentase FKTP yang melakukan pelayanan UKM dan UKP sesuai standar	100 %	1,448,963,495	2,000,000,000	Meningkatkan Sumber Daya Manusia Yang Berkualitas Dan Berdaya Saing
														TOTAL	**3,416,931,630**	**4,500,000,000**	

Program dan Kegiatan Perangkat Daerah
Kabupaten Luwu Timur
Tahun 2022

Unit Organisasi : 1.02.0.00.0.00.01.00 Dinas Kesehatan
Sub Unit Organisasi : 1.02.0.00.0.00.01.0113 Puskesmas Nuha

Kode					Urusan/ Bidang Urusan Pemerintahan Daerah Dan Program/ Kegiatan	Prioritas Daerah	Sasaran Daerah	Lokasi	Indikator Kinerja						Pagu Indikatif (Rp.)	Prakiraan Maju (Rp.)	Keterangan
									Capaian Program		Keluaran Sub Kegiatan		Hasil Kegiatan				Prioritas Pembangunan Nasional
									Tolok Ukur	Target	Tolok Ukur	Target	Tolok Ukur	Target			
1					**URUSAN PEMERINTAHAN WAJIB YANG BERKAITAN DENGAN PELAYANAN DASAR**												
1	**02**				**URUSAN PEMERINTAHAN BIDANG KESEHATAN**										**2,520,559,301**	**3,200,000,000**	
1	**02**	**02**			**PROGRAM PEMENUHAN UPAYA KESEHATAN PERORANGAN DAN UPAYA KESEHATAN MASYARAKAT**										**2,520,559,301**	**3,200,000,000**	
1	**02**	**02**	2.02		**Penyediaan Layanan Kesehatan untuk UKM dan UKP Rujukan Tingkat Daerah Kabupaten/Kota**										**2,520,559,301**	**3,200,000,000**	
1	02	02	2.02	26	Pengelolaan Jaminan Kesehatan Masyarakat	2) Peningkatan kualitas sumber daya manusia	Meningkatnya derajat pendidikan dan derajat kesehatan masyarakat dalam mendukung kualitas manusia yang tinggi (S8)		Indeks keluarga sehat		Persentase pengelolaan dana kapitasi dipuskesmas Persentase pengelolaan dana non kapitasi dipuskesmas	100 % 100 %	Persentase FKTP yang melakukan pelayanan UKM dan UKP sesuai standar	100 %	1,066,349,251	1,200,000,000	Meningkatkan Sumber Daya Manusia Yang Berkualitas Dan Berdaya Saing
1	02	02	2.02	33	Operasional Pelayanan Puskesmas	2) Peningkatan kualitas sumber daya manusia 2) Peningkatan kualitas sumber daya manusia	Meningkatnya derajat pendidikan dan derajat kesehatan masyarakat dalam mendukung kualitas manusia yang tinggi (S8)	Kab. Luwu Timur, Nuha, Semua Kelurahan	Indeks keluarga sehat		Jumlah puskesmas yang mendapat izin operasional	100 %	Persentase FKTP yang melakukan pelayanan UKM dan UKP sesuai standar	100 %	2,908,420,100	4,000,000,000	Meningkatkan Sumber Daya Manusia Yang Berkualitas Dan Berdaya Saing
														TOTAL	**2,520,559,301**	**3,200,000,000**	

Program dan Kegiatan Perangkat Daerah
Kabupaten Luwu Timur
Tahun 2022

Unit Organisasi : 1.02.0.00.0.00.01.00 Dinas Kesehatan
Sub Unit Organisasi : 1.02.0.00.0.00.01.0109 Puskesmas Parumpanai

Kode					Urusan/ Bidang Urusan Pemerintahan Daerah Dan Program/ Kegiatan	Prioritas Daerah	Sasaran Daerah	Lokasi	Indikator Kinerja						Pagu Indikatif (Rp.)	Prakiraan Maju (Rp.)	Keterangan
									Capaian Program		Keluaran Sub Kegiatan		Hasil Kegiatan				Prioritas Pembangunan Nasional
									Tolok Ukur	Target	Tolok Ukur	Target	Tolok Ukur	Target			
1					**URUSAN PEMERINTAHAN WAJIB YANG BERKAITAN DENGAN PELAYANAN DASAR**												
1	**02**				**URUSAN PEMERINTAHAN BIDANG KESEHATAN**										**1,869,307,906**	**2,460,000,000**	
1	**02**	**02**			**PROGRAM PEMENUHAN UPAYA KESEHATAN PERORANGAN DAN UPAYA KESEHATAN MASYARAKAT**										**1,869,307,906**	**2,460,000,000**	
1	**02**	**02**	2.02		**Penyediaan Layanan Kesehatan untuk UKM dan UKP Rujukan Tingkat Daerah Kabupaten/Kota**										**1,869,307,906**	**2,460,000,000**	
1	02	02	2.02	26	Pengelolaan Jaminan Kesehatan Masyarakat	2) Peningkatan kualitas sumber daya manusia		Kab. Luwu Timur, Wasuponda, Kawata Kab. Luwu Timur, Wasuponda, Parumpanai			Persentase Pengelolaan Dana Kapitasi di Puskesmas Persentase Pengelolaan Dana Nonkapitasi di Puskesmas	100 % 100 %			487,600,501	860,000,000	
1	02	02	2.02	33	Operasional Pelayanan Puskesmas	2) Peningkatan kualitas sumber daya manusia		Kab. Luwu Timur, Wasuponda, Kawata Kab. Luwu Timur, Wasuponda, Parumpanai			Jumlah Puskesmas yang mendapat izin operasional	1 PKM			1,381,707,405	1,600,000,000	
														TOTAL	**1,869,307,906**	**2,460,000,000**	

Program dan Kegiatan Perangkat Daerah
Kabupaten Luwu Timur
Tahun 2022

Unit Organisasi : 1.02.0.00.0.00.01.00 Dinas Kesehatan
Sub Unit Organisasi : 1.02.0.00.0.00.01.0115 Puskesmas Timampu

Kode					Urusan/ Bidang Urusan Pemerintahan Daerah Dan Program/ Kegiatan	Prioritas Daerah	Sasaran Daerah	Lokasi	Indikator Kinerja						Pagu Indikatif (Rp.)	Prakiraan Maju (Rp.)	Keterangan
									Capaian Program		Keluaran Sub Kegiatan		Hasil Kegiatan				
									Tolok Ukur	Target	Tolok Ukur	Target	Tolok Ukur	Target			Prioritas Pembangunan Nasional
1					**URUSAN PEMERINTAHAN WAJIB YANG BERKAITAN DENGAN PELAYANAN DASAR**												
1	**02**				**URUSAN PEMERINTAHAN BIDANG KESEHATAN**										**2,108,080,020**	**2,390,389,858**	
1	**02**	**02**			**PROGRAM PEMENUHAN UPAYA KESEHATAN PERORANGAN DAN UPAYA KESEHATAN MASYARAKAT**										**2,108,080,020**	**2,390,389,858**	
1	**02**	**02**	2.02		**Penyediaan Layanan Kesehatan untuk UKM dan UKP Rujukan Tingkat Daerah Kabupaten/Kota**										**2,108,080,020**	**2,390,389,858**	
1	02	02	2.02	26	Pengelolaan Jaminan Kesehatan Masyarakat	2) Peningkatan kualitas sumber daya manusia	Meningkatnya derajat pendidikan dan derajat kesehatan masyarakat dalam mendukung kualitas manusia yang tinggi (S8)	Kab. Luwu Timur, Towuti, Timampu Kab. Luwu Timur, Towuti, Pekaloa Kab. Luwu Timur, Towuti, Matompi	Indeks keluarga sehat		persentase pemenuhan jaminan kesehatan masyarakat	100 %	Persentase FKTP yang melakukan Pelayanan UKM dan UKP Sesuai Standar	100 %	690,389,858	790,389,858	Meningkatkan Sumber Daya Manusia Yang Berkualitas Dan Berdaya Saing
1	02	02	2.02	33	Operasional Pelayanan Puskesmas	2) Peningkatan kualitas sumber daya manusia	Meningkatnya derajat pendidikan dan derajat kesehatan masyarakat dalam mendukung kualitas manusia yang tinggi (S8)	Kab. Luwu Timur, Towuti, Timampu Kab. Luwu Timur, Towuti, Pekaloa Kab. Luwu Timur, Towuti, Matompi	Indeks keluarga sehat		persentase puskesmas yang mendapat izin operasioanal	1 puskesmas	Persentase FKTP yang melakukan Pelayanan UKM dan UKP Sesuai Standar	100 %	1,417,690,162	1,600,000,000	Meningkatkan Sumber Daya Manusia Yang Berkualitas Dan Berdaya Saing
														TOTAL	**2,108,080,020**	**2,390,389,858**	

Program dan Kegiatan Perangkat Daerah
Kabupaten Luwu Timur
Tahun 2022

Unit Organisasi : 1.02.0.00.0.00.01.00 Dinas Kesehatan
Sub Unit Organisasi : 1.02.0.00.0.00.01.0104 Puskesmas Tomoni

Kode					Urusan/ Bidang Urusan Pemerintahan Daerah Dan Program/ Kegiatan	Prioritas Daerah	Sasaran Daerah	Lokasi	Indikator Kinerja						Pagu Indikatif (Rp.)	Prakiraan Maju (Rp.)	Keterangan
									Capaian Program		Keluaran Sub Kegiatan		Hasil Kegiatan				Prioritas Pembangunan Nasional
									Tolok Ukur	Target	Tolok Ukur	Target	Tolok Ukur	Target			
1					**URUSAN PEMERINTAHAN WAJIB YANG BERKAITAN DENGAN PELAYANAN DASAR**												
1	**02**				**URUSAN PEMERINTAHAN BIDANG KESEHATAN**										**2,808,886,070**	**3,400,000,000**	
1	**02**	**02**			**PROGRAM PEMENUHAN UPAYA KESEHATAN PERORANGAN DAN UPAYA KESEHATAN MASYARAKAT**										**2,808,886,070**	**3,400,000,000**	
1	**02**	**02**	2.02		**Penyediaan Layanan Kesehatan untuk UKM dan UKP Rujukan Tingkat Daerah Kabupaten/Kota**										**2,808,886,070**	**3,400,000,000**	
1	02	02	2.02	26	Pengelolaan Jaminan Kesehatan Masyarakat	2) Peningkatan kualitas sumber daya manusia	Meningkatnya derajat pendidikan dan derajat kesehatan masyarakat dalam mendukung kualitas manusia yang tinggi (S8)	Kab. Luwu Timur, Tomoni, Semua Kelurahan	Indeks keluarga sehat		persentase pengelolaan dana kapitasi di puskesmas persentase pengelolaan dana Non kapitasi di puskesmas	100 % 100 %	Persentase FKTP yang melakukan pelayanan UKM dan UKP sesuai Standar	100 %	1,606,438,883	1,900,000,000	Meningkatkan Sumber Daya Manusia Yang Berkualitas Dan Berdaya Saing
1	02	02	2.02	33	Operasional Pelayanan Puskesmas	2) Peningkatan kualitas sumber daya manusia	Meningkatnya derajat pendidikan dan derajat kesehatan masyarakat dalam mendukung kualitas manusia yang tinggi (S8)	Kab. Luwu Timur, Tomoni, Semua Kelurahan	Indeks keluarga sehat		jumlah puskesmas yang mendapatkan izin operasional	1 PKM	Persentase FKTP yang melakukan pelayanan UKM dan UKP sesuai Standar	100 %	1,202,447,187	1,500,000,000	Meningkatkan Sumber Daya Manusia Yang Berkualitas Dan Berdaya Saing
														TOTAL	**2,808,886,070**	**3,400,000,000**	

Program dan Kegiatan Perangkat Daerah
Kabupaten Luwu Timur
Tahun 2022

Unit Organisasi : 1.02.0.00.0.00.01.00 Dinas Kesehatan
Sub Unit Organisasi : 1.02.0.00.0.00.01.0112 Puskesmas Wasuponda

Kode					Urusan/ Bidang Urusan Pemerintahan Daerah Dan Program/ Kegiatan	Prioritas Daerah	Sasaran Daerah	Lokasi	Indikator Kinerja						Pagu Indikatif (Rp.)	Prakiraan Maju (Rp.)	Keterangan
									Capaian Program		Keluaran Sub Kegiatan		Hasil Kegiatan				Prioritas Pembangunan Nasional
									Tolok Ukur	Target	Tolok Ukur	Target	Tolok Ukur	Target			
1					**URUSAN PEMERINTAHAN WAJIB YANG BERKAITAN DENGAN PELAYANAN DASAR**												
1	**02**				**URUSAN PEMERINTAHAN BIDANG KESEHATAN**										**2,384,273,250**	**2,900,000,000**	
1	**02**	**02**			**PROGRAM PEMENUHAN UPAYA KESEHATAN PERORANGAN DAN UPAYA KESEHATAN MASYARAKAT**										**2,384,273,250**	**2,900,000,000**	
1	**02**	**02**	2.02		**Penyediaan Layanan Kesehatan untuk UKM dan UKP Rujukan Tingkat Daerah Kabupaten/Kota**										**2,384,273,250**	**2,900,000,000**	
1	02	02	2.02	26	Pengelolaan Jaminan Kesehatan Masyarakat	2) Peningkatan kualitas sumber daya manusia		Kab. Luwu Timur, Wasuponda, Ledu Ledu Kab. Luwu Timur, Wasuponda, Tabarano Kab. Luwu Timur, Wasuponda, Wasuponda Kab. Luwu Timur, Wasuponda, Balambano			Persentase Pengelolaan Dana Kapitasi di Puskesmas Persentase Pengelolaan Dana Non Kapitasi di Puskesmas	100 % 100 %			1,039,322,450	1,500,000,000	
1	02	02	2.02	33	Operasional Pelayanan Puskesmas	2) Peningkatan kualitas sumber daya manusia		Kab. Luwu Timur, Wasuponda, Ledu Ledu Kab. Luwu Timur, Wasuponda, Tabarano Kab. Luwu Timur, Wasuponda, Wasuponda Kab. Luwu Timur, Wasuponda, Balambano							1,344,950,800	1,400,000,000	
														TOTAL	**2,384,273,250**	**2,900,000,000**	

Program dan Kegiatan Perangkat Daerah
Kabupaten Luwu Timur
Tahun 2022

Unit Organisasi : 1.02.0.00.0.00.01.00 Dinas Kesehatan
Sub Unit Organisasi : 1.02.0.00.0.00.01.0114 Puskesmas Wawondula

Kode					Urusan/ Bidang Urusan Pemerintahan Daerah Dan Program/ Kegiatan	Prioritas Daerah	Sasaran Daerah	Lokasi	Indikator Kinerja						Pagu Indikatif (Rp.)	Prakiraan Maju (Rp.)	Keterangan
									Capaian Program		Keluaran Sub Kegiatan		Hasil Kegiatan				
									Tolok Ukur	Target	Tolok Ukur	Target	Tolok Ukur	Target			Prioritas Pembangunan Nasional
1					**URUSAN PEMERINTAHAN WAJIB YANG BERKAITAN DENGAN PELAYANAN DASAR**												
1	**02**				**URUSAN PEMERINTAHAN BIDANG KESEHATAN**										**3,067,197,644**	**3,373,916,000**	
1	**02**	**02**			**PROGRAM PEMENUHAN UPAYA KESEHATAN PERORANGAN DAN UPAYA KESEHATAN MASYARAKAT**										**3,067,197,644**	**3,373,916,000**	
1	**02**	**02**	2.02		**Penyediaan Layanan Kesehatan untuk UKM dan UKP Rujukan Tingkat Daerah Kabupaten/Kota**										**3,067,197,644**	**3,373,916,000**	
1	02	02	2.02	26	Pengelolaan Jaminan Kesehatan Masyarakat	2) Peningkatan kualitas sumber daya manusia	Meningkatnya derajat pendidikan dan derajat kesehatan masyarakat dalam mendukung kualitas manusia yang tinggi (S8)	Kab. Luwu Timur, Towuti, Wawondula Kab. Luwu Timur, Towuti, Langkae Araya Kab. Luwu Timur, Towuti, Baruga Kab. Luwu Timur, Towuti, Lioka Kab. Luwu Timur, Towuti, Asuli	Indeks keluarga sehat		Persentase Pengelolaan Dana Kapitasi di Puskesmas Persentase Pengelolaan Dana Non Kapitasi di Puskesmas	100 % 100 %	Persentase FKTP Yang Melakukan Pelayanan UKM dan UKP sesuai Standar	100 %	1,303,277,998	1,433,605,000	Meningkatkan Sumber Daya Manusia Yang Berkualitas Dan Berdaya Saing
1	02	02	2.02	33	Operasional Pelayanan Puskesmas	2) Peningkatan kualitas sumber daya manusia	Meningkatnya derajat pendidikan dan derajat kesehatan masyarakat dalam mendukung kualitas manusia yang tinggi (S8)	Kab. Luwu Timur, Towuti, Wawondula Kab. Luwu Timur, Towuti, Langkae Araya Kab. Luwu Timur, Towuti, Baruga Kab. Luwu Timur, Towuti, Lioka Kab. Luwu Timur, Towuti, Asuli	Indeks keluarga sehat		Jumlah Puskesmas Yang mendapat Izin Operasional	1 PKM	Persentase FKTP Yang Melakukan Pelayanan UKM dan UKP sesuai Standar	100 %	1,763,919,646	1,940,311,000	Meningkatkan Sumber Daya Manusia Yang Berkualitas Dan Berdaya Saing
														TOTAL	**3,067,197,644**	**3,373,916,000**	

Program dan Kegiatan Perangkat Daerah
Kabupaten Luwu Timur
Tahun 2022

Unit Organisasi : 1.02.0.00.0.00.01.00 Dinas Kesehatan
Sub Unit Organisasi : 1.02.0.00.0.00.01.0102 Puskesmas Wotu

Kode					Urusan/ Bidang Urusan Pemerintahan Daerah Dan Program/ Kegiatan	Prioritas Daerah	Sasaran Daerah	Lokasi	Indikator Kinerja						Pagu Indikatif (Rp.)	Prakiraan Maju (Rp.)	Keterangan
									Capaian Program		Keluaran Sub Kegiatan		Hasil Kegiatan				Prioritas Pembangunan Nasional
									Tolok Ukur	Target	Tolok Ukur	Target	Tolok Ukur	Target			
1					**URUSAN PEMERINTAHAN WAJIB YANG BERKAITAN DENGAN PELAYANAN DASAR**												
1	**02**				**URUSAN PEMERINTAHAN BIDANG KESEHATAN**										**4,555,077,499**	**5,000,000,000**	
1	**02**	**02**			**PROGRAM PEMENUHAN UPAYA KESEHATAN PERORANGAN DAN UPAYA KESEHATAN MASYARAKAT**										**4,555,077,499**	**5,000,000,000**	
1	**02**	**02**	2.02		**Penyediaan Layanan Kesehatan untuk UKM dan UKP Rujukan Tingkat Daerah Kabupaten/Kota**										**4,555,077,499**	**5,000,000,000**	
1	02	02	2.02	26	Pengelolaan Jaminan Kesehatan Masyarakat	2) Peningkatan kualitas sumber daya manusia	Meningkatnya derajat pendidikan dan derajat kesehatan masyarakat dalam mendukung kualitas manusia yang tinggi (S8)	Kab. Luwu Timur, Wotu, Semua Kelurahan	Indeks keluarga sehat		Persentase Pengelolaan Dana Kapitasi di Puskesmas Persentase Pengelolaan Dana Non Kapitasi di Puskesmas	100 % 100 %	Persentase FKTP yang melakukan pelayanan UKM dan UKP sesuai standar	100 %	2,856,722,890	3,100,000,000	Meningkatkan Sumber Daya Manusia Yang Berkualitas Dan Berdaya Saing
1	02	02	2.02	33	Operasional Pelayanan Puskesmas	2) Peningkatan kualitas sumber daya manusia	Meningkatnya derajat pendidikan dan derajat kesehatan masyarakat dalam mendukung kualitas manusia yang tinggi (S8)	Kab. Luwu Timur, Wotu, Semua Kelurahan	Indeks keluarga sehat		Jumlah Puskesmas yang Mendapat Izin Operasional	1 Pkm	Persentase FKTP yang melakukan pelayanan UKM dan UKP sesuai standar	100 %	1,698,354,609	1,900,000,000	Meningkatkan Sumber Daya Manusia Yang Berkualitas Dan Berdaya Saing
														TOTAL	**4,555,077,499**	**5,000,000,000**	

Program dan Kegiatan Perangkat Daerah
Kabupaten Luwu Timur
Tahun 2022

Unit Organisasi : 7.01.0.00.0.00.01.00 Kecamatan Burau
Sub Unit Organisasi : 7.01.0.00.0.00.01.00 Kecamatan Burau

Kode					Urusan/ Bidang Urusan Pemerintahan Daerah Dan Program/ Kegiatan	Prioritas Daerah	Sasaran Daerah	Lokasi	Indikator Kinerja						Pagu Indikatif (Rp.)	Prakiraan Maju (Rp.)	Keterangan
									Capaian Program		Keluaran Sub Kegiatan		Hasil Kegiatan				
									Tolok Ukur	Target	Tolok Ukur	Target	Tolok Ukur	Target			Prioritas Pembangunan Nasional
7					**UNSUR KEWILAYAHAN**												
7	**01**				**KECAMATAN**										**3,515,975,830**	**1,263,543,329**	
7	**01**	**01**			**PROGRAM PENUNJANG URUSAN PEMERINTAHAN DAERAH KABUPATEN/KOTA**										**3,365,291,327**	**1,105,818,255**	
7	**01**	**01**	2.01		**Perencanaan, Penganggaran, dan Evaluasi Kinerja Perangkat Daerah**										**12,507,887**	**8,500,000**	
7	01	01	2.01	01	Penyusunan Dokumen Perencanaan Perangkat Daerah	5) Perbaikan tatakelola pemerintahan dan pelayanan publik		Kab. Luwu Timur, Burau, Semua Kelurahan	Persentase rata-rata kinerja pelayanan administrasi perkantoran terpenuhi (%)		Jumlah Dokumen perencanaan yang tepat waktu	10 Dokumen			3,832,752	0	
7	01	01	2.01	02	Koordinasi dan Penyusunan Dokumen RKA-SKPD	5) Perbaikan tatakelola pemerintahan dan pelayanan publik		Kab. Luwu Timur, Burau, Semua Kelurahan	Persentase rata-rata kinerja pelayanan administrasi perkantoran terpenuhi (%)		Jumlah Dokumen Perencanaan yang disusun	2 Dokumen			2,400,000	3,500,000	
7	01	01	2.01	04	Koordinasi dan Penyusunan DPA-SKPD	5) Perbaikan tatakelola pemerintahan dan pelayanan publik		Kab. Luwu Timur, Burau, Semua Kelurahan	Persentase rata-rata kinerja pelayanan administrasi perkantoran terpenuhi (%)		Jumlah Dokumen Perencanaan Yang disusun	2 Dokumen			2,265,504	5,000,000	
7	01	01	2.01	06	Koordinasi dan Penyusunan Laporan Capaian Kinerja dan Ikhtisar Realisasi Kinerja SKPD	5) Perbaikan tatakelola pemerintahan dan pelayanan publik		Kab. Luwu Timur, Burau, Semua Kelurahan	Persentase rata-rata kinerja pelayanan administrasi perkantoran terpenuhi (%)		Jumlah laporan Kinerja Perangkat Daerah yang Disusun Tepat Waktu	2 Dokumen			4,009,631	0	
7	**01**	**01**	2.02		**Administrasi Keuangan Perangkat Daerah**										**2,537,559,389**	**25,000,003**	
7	01	01	2.02	01	Penyediaan Gaji dan Tunjangan ASN	5) Perbaikan tatakelola pemerintahan dan pelayanan publik			Persentase rata-rata kinerja pelayanan administrasi perkantoran terpenuhi (%)		Jumlah ASN Yang gaji Dan Tunjangannya Terbayarkan	25 Orang			2,514,019,839	3	
7	01	01	2.02	07	Koordinasi dan Penyusunan Laporan Keuangan Bulanan/Triwulanan/Semesteran SKPD	5) Perbaikan tatakelola pemerintahan dan pelayanan publik		Kab. Luwu Timur, Burau, Semua Kelurahan	Persentase rata-rata kinerja pelayanan administrasi perkantoran terpenuhi (%)		Jumlah Laporan Keuangan Perangkat Daerah Yang disusun tepat waktu	12 Dokumen			23,539,550	25,000,000	
7	**01**	**01**	2.03		**Administrasi Barang Milik Daerah pada Perangkat Daerah**										**11,105,955**	**12,000,000**	
7	01	01	2.03	06	Penatausahaan Barang Milik Daerah pada SKPD	5) Perbaikan tatakelola pemerintahan dan pelayanan publik		Kab. Luwu Timur, Burau, Semua Kelurahan	Persentase rata-rata kinerja pelayanan administrasi perkantoran terpenuhi (%)		Jumlah laporan Penatausahaan barang milik daerah yang disusun tepat waktu	4 Dokumen			11,105,955	12,000,000	
7	**01**	**01**	2.04		**Administrasi Pendapatan Daerah Kewenangan Perangkat Daerah**										**19,610,652**	**23,000,000**	
7	01	01	2.04	07	Pelaporan Pengelolaan Retribusi Daerah	5) Perbaikan tatakelola pemerintahan dan pelayanan publik			Persentase rata-rata kinerja pelayanan administrasi perkantoran terpenuhi (%)						19,610,652	23,000,000	
7	**01**	**01**	2.05		**Administrasi Kepegawaian Perangkat Daerah**										**53,839,192**	**61,000,000**	
7	01	01	2.05	02	Pengadaan Pakaian Dinas Beserta Atribut Kelengkapannya	5) Perbaikan tatakelola pemerintahan dan pelayanan publik		Kab. Luwu Timur, Burau, Semua Kelurahan	Persentase rata-rata kinerja pelayanan administrasi perkantoran terpenuhi (%)		Jumlah pakaian Dinas Beserta Atribut Perlengkapannya yang Diadakan	32 Orang			20,200,000	23,000,000	
7	01	01	2.05	03	Pendataan dan Pengolahan Administrasi Kepegawaian	4) Pengembangan sumber daya alam dan pelestarian lingkungan hidup yang berkelanjutan		Kab. Luwu Timur, Burau, Semua Kelurahan	Persentase rata-rata kinerja pelayanan administrasi perkantoran terpenuhi (%)		Jumlah laporan Data administrasi Kepegawaian Yang di Mutakhirkan	4 Dokumen			13,119,192	15,000,000	

Program dan Kegiatan Perangkat Daerah
Kabupaten Luwu Timur
Tahun 2022

Unit Organisasi : 7.01.0.00.0.00.01.00 Kecamatan Burau
Sub Unit Organisasi : 7.01.0.00.0.00.01.00 Kecamatan Burau

Kode					Urusan/ Bidang Urusan Pemerintahan Daerah Dan Program/ Kegiatan	Prioritas Daerah	Sasaran Daerah	Lokasi	Indikator Kinerja						Pagu Indikatif (Rp.)	Prakiraan Maju (Rp.)	Keterangan
									Capaian Program		Keluaran Sub Kegiatan		Hasil Kegiatan				Prioritas Pembangunan Nasional
									Tolok Ukur	Target	Tolok Ukur	Target	Tolok Ukur	Target			
7	01	01	2.05	11	Bimbingan Teknis Implementasi Peraturan Perundang-Undangan	5) Perbaikan tatakelola pemerintahan dan pelayanan publik			Persentase rata-rata kinerja pelayanan administrasi perkantoran terpenuhi (%)						20,520,000	23,000,000	
7	**01**	**01**	2.06		**Administrasi Umum Perangkat Daerah**										**476,528,450**	**704,024,850**	
7	01	01	2.06	01	Penyediaan Komponen Instalasi Listrik/Penerangan Bangunan Kantor	5) Perbaikan tatakelola pemerintahan dan pelayanan publik		Kab. Luwu Timur, Burau, Semua Kelurahan	Persentase rata-rata kinerja pelayanan administrasi perkantoran terpenuhi (%)		Jumlah Komponen Instalasi Listrik Yang disediakan	11 Jenis			4,983,800	5,000,000	
7	01	01	2.06	02	Penyediaan Peralatan dan Perlengkapan Kantor	5) Perbaikan tatakelola pemerintahan dan pelayanan publik		Kab. Luwu Timur, Burau, Semua Kelurahan	Persentase rata-rata kinerja pelayanan administrasi perkantoran terpenuhi (%)		Jumlah Peralatan dan Perlengkapan Kantor Yang disediakan	2 Jenis			7,990,000	45,000,000	
7	01	01	2.06	04	Penyediaan Bahan Logistik Kantor	5) Perbaikan tatakelola pemerintahan dan pelayanan publik			Persentase rata-rata kinerja pelayanan administrasi perkantoran terpenuhi (%)						6,544,750	7,500,000	
7	01	01	2.06	05	Penyediaan Barang Cetakan dan Penggandaan	5) Perbaikan tatakelola pemerintahan dan pelayanan publik		Kab. Luwu Timur, Burau, Semua Kelurahan	Persentase rata-rata kinerja pelayanan administrasi perkantoran terpenuhi (%)		Jumlah barang cetak dan penggandaan yang diadakan	4 Jenis			14,199,900	16,000,000	
7	01	01	2.06	06	Penyediaan Bahan Bacaan dan Peraturan Perundang-undangan	5) Perbaikan tatakelola pemerintahan dan pelayanan publik			Persentase rata-rata kinerja pelayanan administrasi perkantoran terpenuhi (%)						6,000,000	6,000,000	
7	01	01	2.06	08	Fasilitasi Kunjungan Tamu	5) Perbaikan tatakelola pemerintahan dan pelayanan publik		Kab. Luwu Timur, Burau, Semua Kelurahan	Persentase rata-rata kinerja pelayanan administrasi perkantoran terpenuhi (%)		Jumlah tamu Yang Difasiitasi Kunjungannya	2500 Orang			134,100,000	134,100,000	
7	01	01	2.06	09	Penyelenggaraan Rapat Koordinasi dan Konsultasi SKPD	5) Perbaikan tatakelola pemerintahan dan pelayanan publik		Kab. Luwu Timur, Burau, Semua Kelurahan	Persentase rata-rata kinerja pelayanan administrasi perkantoran terpenuhi (%)		Jumlah rapat Kooordinasi dan Konsultasi SKPD Yang diselenggarakan	1045 kali			302,710,000	490,424,850	
7	**01**	**01**	2.07		**Pengadaan Barang Milik Daerah Penunjang Urusan Pemerintah Daerah**										**21,886,400**	**23,000,000**	
7	01	01	2.07	06	Pengadaan Peralatan dan Mesin Lainnya	5) Perbaikan tatakelola pemerintahan dan pelayanan publik		Kab. Luwu Timur, Burau, Semua Kelurahan	Persentase rata-rata kinerja pelayanan administrasi perkantoran terpenuhi (%)		Jumlah Peralatan dan Mesin Lainnya yang disediakan	5 Unit			21,886,400	23,000,000	
7	**01**	**01**	2.08		**Penyediaan Jasa Penunjang Urusan Pemerintahan Daerah**										**161,293,402**	**161,293,402**	
7	01	01	2.08	01	Penyediaan Jasa Surat Menyurat	5) Perbaikan tatakelola pemerintahan dan pelayanan publik		Kab. Luwu Timur, Burau, Semua Kelurahan	Persentase rata-rata kinerja pelayanan administrasi perkantoran terpenuhi (%)		Jumlah Suarat masuk dan surat keluar yang diagendakan	850 Lembar			14,260,402	14,260,402	
7	01	01	2.08	02	Penyediaan Jasa Komunikasi, Sumber Daya Air dan Listrik	5) Perbaikan tatakelola pemerintahan dan pelayanan publik		Kab. Luwu Timur, Burau, Semua Kelurahan	Persentase rata-rata kinerja pelayanan administrasi perkantoran terpenuhi (%)		Jumlah rekening Bulanan yang terbayarkan	72 rekening			54,033,000	54,033,000	
7	01	01	2.08	04	Penyediaan Jasa Pelayanan Umum Kantor	5) Perbaikan tatakelola pemerintahan dan pelayanan publik		Kab. Luwu Timur, Burau, Semua Kelurahan	Persentase rata-rata kinerja pelayanan administrasi perkantoran terpenuhi (%)		Jumlah jasa tenaga pelayanan umum kantor yang disediakan	7 Orang			93,000,000	93,000,000	
7	**01**	**01**	2.09		**Pemeliharaan Barang Milik Daerah Penunjang Urusan Pemerintahan Daerah**										**70,960,000**	**88,000,000**	

Program dan Kegiatan Perangkat Daerah
Kabupaten Luwu Timur
Tahun 2022

Unit Organisasi : 7.01.0.00.0.00.01.00 Kecamatan Burau
Sub Unit Organisasi : 7.01.0.00.0.00.01.00 Kecamatan Burau

Kode					Urusan/ Bidang Urusan Pemerintahan Daerah Dan Program/ Kegiatan	Prioritas Daerah	Sasaran Daerah	Lokasi	Indikator Kinerja						Pagu Indikatif (Rp.)	Prakiraan Maju (Rp.)	Keterangan
									Capaian Program		Keluaran Sub Kegiatan		Hasil Kegiatan				
									Tolok Ukur	Target	Tolok Ukur	Target	Tolok Ukur	Target			Prioritas Pembangunan Nasional
7	01	01	2.09	02	Penyediaan Jasa Pemeliharaan, Biaya Pemeliharaan, Pajak, dan Perizinan Kendaraan Dinas Operasional atau Lapangan	5) Perbaikan tatakelola pemerintahan dan pelayanan publik		Kab. Luwu Timur, Burau, Semua Kelurahan	Persentase rata-rata kinerja pelayanan administrasi perkantoran terpenuhi (%)		Jumlah kendaraan dinas /operasional yang dipelihara dan dibayarkan pajaknya	5 Unit			22,980,000	30,000,000	
7	01	01	2.09	06	Pemeliharaan Peralatan dan Mesin Lainnya	5) Perbaikan tatakelola pemerintahan dan pelayanan publik		Kab. Luwu Timur, Burau, Semua Kelurahan	Persentase rata-rata kinerja pelayanan administrasi perkantoran terpenuhi (%)		Jumlah Peralatan dan Mesin Lainnya yang dipelihara	31 Unit			19,980,000	23,000,000	
7	01	01	2.09	09	Pemeliharaan/Rehabilitasi Gedung Kantor dan Bangunan Lainnya	5) Perbaikan tatakelola pemerintahan dan pelayanan publik		Semua Kabupaten/Kota, Semua Kecamatan, Semua Kelurahan Kab. Luwu Timur, Burau, Semua Kelurahan	Persentase rata-rata kinerja pelayanan administrasi perkantoran terpenuhi (%)		Jumlah gedung kantor dan bangunan lainnya yang dipelihara / direhabilitasi	3 Unit			28,000,000	35,000,000	
7	**01**	**02**			**PROGRAM PENYELENGGARAAN PEMERINTAHAN DAN PELAYANAN PUBLIK**										**13,529,631**	**13,529,631**	
7	**01**	**02**	2.04		**Pelaksanaan Urusan Pemerintahan yang Dilimpahkan kepada Camat**										**13,529,631**	**13,529,631**	
7	01	02	2.04	03	Pelaksanaan Urusan Pemerintahan yang terkait dengan Kewenangan Lain yang Dilimpahkan	5) Perbaikan tatakelola pemerintahan dan pelayanan publik		Kab. Luwu Timur, Burau, Semua Kelurahan	Persentse capaian kinerja peningkatan pelayanan kecamatan mendukung		Jumlah Urusan pemerintahan yang Dilimpahkan kepada camat yang dilaksanakan	100 Lembar			13,529,631	13,529,631	
7	**01**	**03**			**PROGRAM PEMBERDAYAAN MASYARAKAT DESA DAN KELURAHAN**										**66,345,881**	**67,839,303**	
7	**01**	**03**	2.01		**Koordinasi Kegiatan Pemberdayaan Desa**										**66,345,881**	**67,839,303**	
7	01	03	2.01	01	Peningkatan Partisipasi Masyarakat dalam Forum Musyawarah Perencanaan Pembangunan di Desa	5) Perbaikan tatakelola pemerintahan dan pelayanan publik		Kab. Luwu Timur, Burau, Semua Kelurahan	Persentase Capaian Kinerja Peningkatan Pelayanan Kecamatan Mendukung Pemberdayaan Masyarakat Desa dan kelurahan		rasio Persentase Keterwakilan perempuan Dan laki-laki dalam pelaksanaan musrenbang kecamatan	0.39 %			18,506,578	20,000,000	
7	01	03	2.01	03	Peningkatan Efektifitas Kegiatan Pemberdayaan Masyarakat di Wilayah Kecamatan	5) Perbaikan tatakelola pemerintahan dan pelayanan publik		Kab. Luwu Timur, Burau, Semua Kelurahan	Persentase Capaian Kinerja Peningkatan Pelayanan Kecamatan Mendukung Pemberdayaan Masyarakat Desa dan kelurahan		Jumlah PKK Desa yang di bina	12 kali			47,839,303	47,839,303	
7	**01**	**05**			**PROGRAM PENYELENGGARAAN URUSAN PEMERINTAHAN UMUM**										**32,062,415**	**32,062,415**	
7	**01**	**05**	2.01		**Penyelenggaraan Urusan Pemerintahan Umum sesuai Penugasan Kepala Daerah**										**32,062,415**	**32,062,415**	
7	01	05	2.01	08	Pelaksanaan Tugas Forum Koordinasi Pimpinan di Kecamatan	5) Perbaikan tatakelola pemerintahan dan pelayanan publik		Kab. Luwu Timur, Burau, Semua Kelurahan	Persentase Capaian Kinerja Peningkatan Pelayanan Kecamatan Mendukung Pemerintahan		Persentase Rekomendasi Yang ditindak lanjuti	100 %			32,062,415	32,062,415	
7	**01**	**06**			**PROGRAM PEMBINAAN DAN PENGAWASAN PEMERINTAHAN DESA**										**38,746,576**	**44,293,725**	
7	**01**	**06**	2.01		**Fasilitasi, Rekomendasi dan Koordinasi Pembinaan dan Pengawasan Pemerintahan Desa**										**38,746,576**	**44,293,725**	
7	01	06	2.01	01	Fasilitasi Penyusunan Peraturan Desa dan Peraturan Kepala Desa	5) Perbaikan tatakelola pemerintahan dan pelayanan publik		Kab. Luwu Timur, Burau, Semua Kelurahan	Persentase Capaian Kinerja Peningkatan Pelayanan Kecamatan Mendukung Ketentraman dan Ketertiban		Jumlah Peraturan Desa dan peraturan yang disusun tepat waktu	36 Dokumen			2,887,096	4,000,000	
7	01	06	2.01	11	Fasilitasi Penyelenggaraan Ketenteraman dan Ketertiban Umum	5) Perbaikan tatakelola pemerintahan dan pelayanan publik		Kab. Luwu Timur, Burau, Semua Kelurahan	Persentase Capaian Kinerja Peningkatan Pelayanan Kecamatan Mendukung Ketentraman dan Ketertiban		Persentase kasun Ketentraman dan Ketertiban Umum masyarakat yang ditindak lanjuti	100 %			15,565,755	20,000,000	

Program dan Kegiatan Perangkat Daerah
Kabupaten Luwu Timur
Tahun 2022

Unit Organisasi : 7.01.0.00.0.00.01.00 Kecamatan Burau
Sub Unit Organisasi : 7.01.0.00.0.00.01.00 Kecamatan Burau

Kode					Urusan/ Bidang Urusan Pemerintahan Daerah Dan Program/ Kegiatan	Prioritas Daerah	Sasaran Daerah	Lokasi	Indikator Kinerja						Pagu Indikatif (Rp.)	Prakiraan Maju (Rp.)	Keterangan
									Capaian Program		Keluaran Sub Kegiatan		Hasil Kegiatan				Prioritas Pembangunan Nasional
									Tolok Ukur	Target	Tolok Ukur	Target	Tolok Ukur	Target			
7	01	06	2.01	17	Koordinasi Pendampingan Desa di Wilayahnya	4) Pengembangan sumber daya alam dan pelestarian lingkungan hidup yang berkelanjutan		Kab. Luwu Timur, Burau, Semua Kelurahan	Persentase Capaian Kinerja Peningkatan Pelayanan Kecamatan Mendukung Ketentraman dan Ketertiban		Persentase Desa Yang Tertib administrasi	100 %			20,293,725	20,293,725	
														TOTAL	**3,515,975,830**	**1,263,543,329**	

Program dan Kegiatan Perangkat Daerah
Kabupaten Luwu Timur
Tahun 2022

Unit Organisasi : 7.01.0.00.0.00.06.00 Kecamatan Kalaena
Sub Unit Organisasi : 7.01.0.00.0.00.06.00 Kecamatan Kalaena

Kode					Urusan/ Bidang Urusan Pemerintahan Daerah Dan Program/ Kegiatan	Prioritas Daerah	Sasaran Daerah	Lokasi	Indikator Kinerja						Pagu Indikatif (Rp.)	Prakiraan Maju (Rp.)	Keterangan
									Capaian Program		Keluaran Sub Kegiatan		Hasil Kegiatan				
									Tolok Ukur	Target	Tolok Ukur	Target	Tolok Ukur	Target			Prioritas Pembangunan Nasional
7					**UNSUR KEWILAYAHAN**												
7	**01**				**KECAMATAN**										**2,711,735,707**	**3,405,390,000**	
7	**01**	**01**			**PROGRAM PENUNJANG URUSAN PEMERINTAHAN DAERAH KABUPATEN/KOTA**										**2,545,731,286**	**3,191,390,000**	
7	**01**	**01**	2.01		**Perencanaan, Penganggaran, dan Evaluasi Kinerja Perangkat Daerah**										**18,905,083**	**30,000,000**	
7	01	01	2.01	01	Penyusunan Dokumen Perencanaan Perangkat Daerah	5) Perbaikan tatakelola pemerintahan dan pelayanan publik	Meningkatnya perwujudan tata kelola pemerintahan yang baik (S13)	Kab. Luwu Timur, Kalaena, Semua Kelurahan	Persentase rata-rata kinerja pelayanan administrasi perkantoran terpenuhi (%)		Jumlah Dokumen Perencanaan dan Penganggaran yang disusun tepat Waktu	3 Dokumen	Terlaksananya Sub. Kegiatan yang mendukung Kegiatan Perencanaan, Penganggaran dan Evaluasi Kinerja Perangkat Daerah	4 Sub. Kegiatan	3,853,423	6,000,000	
7	01	01	2.01	02	Koordinasi dan Penyusunan Dokumen RKA-SKPD	5) Perbaikan tatakelola pemerintahan dan pelayanan publik	Meningkatnya perwujudan tata kelola pemerintahan yang baik (S13)	Kab. Luwu Timur, Kalaena, Semua Kelurahan	Persentase rata-rata kinerja pelayanan administrasi perkantoran terpenuhi (%)		Jumlah dokumen RKA SKPD yang disusun tepat Waktu	2 Dokumen	Terlaksananya Sub. Kegiatan yang mendukung Kegiatan Perencanaan, Penganggaran dan Evaluasi Kinerja Perangkat Daerah	4 Sub. Kegiatan	3,447,204	6,000,000	
7	01	01	2.01	04	Koordinasi dan Penyusunan DPA-SKPD	5) Perbaikan tatakelola pemerintahan dan pelayanan publik	Meningkatnya perwujudan tata kelola pemerintahan yang baik (S13)	Kab. Luwu Timur, Kalaena, Semua Kelurahan	Persentase rata-rata kinerja pelayanan administrasi perkantoran terpenuhi (%)		Jumlah Dokumen DPA SKPD yang disusun tepat waktu	2 Dokumen	Terlaksananya Sub. Kegiatan yang mendukung Kegiatan Perencanaan, Penganggaran dan Evaluasi Kinerja Perangkat Daerah	4 Sub. Kegiatan	4,272,668	6,000,000	
7	01	01	2.01	07	Evaluasi Kinerja Perangkat Daerah	5) Perbaikan tatakelola pemerintahan dan pelayanan publik	Meningkatnya perwujudan tata kelola pemerintahan yang baik (S13)	Kab. Luwu Timur, Kalaena, Semua Kelurahan	Persentase rata-rata kinerja pelayanan administrasi perkantoran terpenuhi (%)		Jumlah Laporan Kinerja Perangkat Daerah yang disusun Tepat Waktu	10 Dokumen	Terlaksananya Sub. Kegiatan yang mendukung Kegiatan Perencanaan, Penganggaran dan Evaluasi Kinerja Perangkat Daerah	4 Sub. Kegiatan	7,331,788	12,000,000	
7	**01**	**01**	2.02		**Administrasi Keuangan Perangkat Daerah**										**1,672,824,323**	**2,028,000,000**	
7	01	01	2.02	01	Penyediaan Gaji dan Tunjangan ASN	5) Perbaikan tatakelola pemerintahan dan pelayanan publik	Meningkatnya perwujudan tata kelola pemerintahan yang baik (S13)	Kab. Luwu Timur, Kalaena, Semua Kelurahan	Persentase rata-rata kinerja pelayanan administrasi perkantoran terpenuhi (%)		Jumlah ASN yang digaji dan tunjangan yang terbayarkan	16 Orang	Terlaksananya Sub. Kegiatan yang mendukung Kegiatan Administrasi Keuangan Perangkat Daerah	2 Sub. Kegiatan	1,648,808,566	2,000,000,000	
7	01	01	2.02	07	Koordinasi dan Penyusunan Laporan Keuangan Bulanan/Triwulanan/Semesteran SKPD	5) Perbaikan tatakelola pemerintahan dan pelayanan publik	Meningkatnya perwujudan tata kelola pemerintahan yang baik (S13)	Kab. Luwu Timur, Kalaena, Semua Kelurahan	Persentase rata-rata kinerja pelayanan administrasi perkantoran terpenuhi (%)		Jumlah Laporam Keuangan Perangkat Daerah yang Disusun Tepat Waktu	18 Dokumen	Terlaksananya Sub. Kegiatan yang mendukung Kegiatan Administrasi Keuangan Perangkat Daerah	2 Sub. Kegiatan	24,015,757	28,000,000	
7	**01**	**01**	2.03		**Administrasi Barang Milik Daerah pada Perangkat Daerah**										**11,737,361**	**20,000,000**	
7	01	01	2.03	06	Penatausahaan Barang Milik Daerah pada SKPD	5) Perbaikan tatakelola pemerintahan dan pelayanan publik	Meningkatnya perwujudan tata kelola pemerintahan yang baik (S13)	Kab. Luwu Timur, Kalaena, Semua Kelurahan	Persentase rata-rata kinerja pelayanan administrasi perkantoran terpenuhi (%)		Jumlah Laporan Inventaris Barang yang disusun tepat waktu	4 Dokumen	Terlaksananya Sub. Kegiatan yang mendukung Kegiatan Administrasi Barang Mili Daerah pada Perangkat Daerah	1 Sub. Kegiatan	11,737,361	20,000,000	
7	**01**	**01**	2.04		**Administrasi Pendapatan Daerah Kewenangan Perangkat Daerah**										**34,324,808**	**40,000,000**	
7	01	01	2.04	07	Pelaporan Pengelolaan Retribusi Daerah	5) Perbaikan tatakelola pemerintahan dan pelayanan publik	Meningkatnya perwujudan tata kelola pemerintahan yang baik (S13)	Kab. Luwu Timur, Kalaena, Semua Kelurahan	Persentase rata-rata kinerja pelayanan administrasi perkantoran terpenuhi (%)		Jumlah Laporan Pengelolaan Retribusi Daerah yang Disusun Tepat Waktu	4 Dokumen	Terlaksananya Sub. Kegiatan yang mendukung Kegiatan Administrasi Pendapatan Daerah Kewenangan Perangkat Daerah	1 Sub. Kegiatan	34,324,808	40,000,000	
7	**01**	**01**	2.05		**Administrasi Kepegawaian Perangkat Daerah**										**43,641,698**	**66,000,000**	
7	01	01	2.05	02	Pengadaan Pakaian Dinas Beserta Atribut Kelengkapannya	5) Perbaikan tatakelola pemerintahan dan pelayanan publik	Meningkatnya perwujudan tata kelola pemerintahan yang baik (S13)	Kab. Luwu Timur, Kalaena, Semua Kelurahan	Persentase rata-rata kinerja pelayanan administrasi perkantoran terpenuhi (%)		Jumlah Pakaian Dinas Beserta Atribut Kelengkapanya	27 Stel	Terlaksananya Sub. Kegiatan yang mendukung Kegiatan Administrasi Kepegawaian Perangkat Daerah	3 Sub. Kegiatan	17,450,000	30,000,000	

Program dan Kegiatan Perangkat Daerah
Kabupaten Luwu Timur
Tahun 2022

Unit Organisasi : 7.01.0.00.0.00.06.00 Kecamatan Kalaena
Sub Unit Organisasi : 7.01.0.00.0.00.06.00 Kecamatan Kalaena

Kode					Urusan/ Bidang Urusan Pemerintahan Daerah Dan Program/ Kegiatan	Prioritas Daerah	Sasaran Daerah	Lokasi	Indikator Kinerja						Pagu Indikatif (Rp.)	Prakiraan Maju (Rp.)	Keterangan
									Capaian Program		Keluaran Sub Kegiatan		Hasil Kegiatan				
									Tolok Ukur	Target	Tolok Ukur	Target	Tolok Ukur	Target			Prioritas Pembangunan Nasional
7	01	01	2.05	03	Pendataan dan Pengolahan Administrasi Kepegawaian	5) Perbaikan tatakelola pemerintahan dan pelayanan publik	Meningkatnya perwujudan tata kelola pemerintahan yang baik (S13)	Kab. Luwu Timur, Kalaena, Semua Kelurahan	Persentase rata-rata kinerja pelayanan administrasi perkantoran terpenuhi (%)		Jumlah Laporan Data Administrasi Kepegawaian yang di mutakhirkan	12 Dokumen	Terlaksananya Sub. Kegiatan yang mendukung Kegiatan Administrasi Kepegawaian Perangkat Daerah	3 Sub. Kegiatan	4,651,698	6,000,000	
7	01	01	2.05	11	Bimbingan Teknis Implementasi Peraturan Perundang-Undangan	5) Perbaikan tatakelola pemerintahan dan pelayanan publik	Meningkatnya perwujudan tata kelola pemerintahan yang baik (S13)	Kab. Luwu Timur, Semua Kecamatan, Semua Kelurahan	Persentase rata-rata kinerja pelayanan administrasi perkantoran terpenuhi (%)		Jumlah Pegawai yang mengikuti Bimbingan Teknis Implementasi Peraturan Perundang-undangan	2 Orang	Terlaksananya Sub. Kegiatan yang mendukung Kegiatan Administrasi Kepegawaian Perangkat Daerah	3 Sub. Kegiatan	21,540,000	30,000,000	
7	**01**	**01**	2.06		**Administrasi Umum Perangkat Daerah**										**392,582,150**	**480,410,000**	
7	01	01	2.06	01	Penyediaan Komponen Instalasi Listrik/Penerangan Bangunan Kantor	5) Perbaikan tatakelola pemerintahan dan pelayanan publik	Meningkatnya perwujudan tata kelola pemerintahan yang baik (S13)	Kab. Luwu Timur, Kalaena, Semua Kelurahan	Persentase rata-rata kinerja pelayanan administrasi perkantoran terpenuhi (%)		Jumlah Komponen Instalasi Listrik / Penerangan Banguanan kantor yang disediakan	10 Jenis	Terlaksananya Sub. Kegiatan yang mendukung Kegiatan Administrasi Umum Perangkat Daerah	6 Sub. Kegiatan	2,409,100	6,000,000	
7	01	01	2.06	04	Penyediaan Bahan Logistik Kantor	5) Perbaikan tatakelola pemerintahan dan pelayanan publik	Meningkatnya perwujudan tata kelola pemerintahan yang baik (S13)	Kab. Luwu Timur, Kalaena, Semua Kelurahan	Persentase rata-rata kinerja pelayanan administrasi perkantoran terpenuhi (%)		Jumlah Bahan Logistik Kantor yang disediakan	14 Jenis	Terlaksananya Sub. Kegiatan yang mendukung Kegiatan Administrasi Umum Perangkat Daerah	6 Sub. Kegiatan	4,056,050	6,000,000	
7	01	01	2.06	05	Penyediaan Barang Cetakan dan Penggandaan	5) Perbaikan tatakelola pemerintahan dan pelayanan publik	Meningkatnya perwujudan tata kelola pemerintahan yang baik (S13)	Kab. Luwu Timur, Kalaena, Semua Kelurahan	Persentase rata-rata kinerja pelayanan administrasi perkantoran terpenuhi (%)		Jumlah Barang Cetakan dan Penggandaan yang Disediakan	17090 Lembar	Terlaksananya Sub. Kegiatan yang mendukung Kegiatan Administrasi Umum Perangkat Daerah	6 Sub. Kegiatan	10,307,000	12,000,000	
7	01	01	2.06	06	Penyediaan Bahan Bacaan dan Peraturan Perundang-undangan	5) Perbaikan tatakelola pemerintahan dan pelayanan publik	Meningkatnya perwujudan tata kelola pemerintahan yang baik (S13)	Kab. Luwu Timur, Kalaena, Semua Kelurahan	Persentase rata-rata kinerja pelayanan administrasi perkantoran terpenuhi (%)		Jumlah Bahan Bacaan dan Peraturan Perundang-Undangan yang disediakan	48 Eksampler	Terlaksananya Sub. Kegiatan yang mendukung Kegiatan Administrasi Umum Perangkat Daerah	6 Sub. Kegiatan	5,700,000	6,000,000	
7	01	01	2.06	08	Fasilitasi Kunjungan Tamu	5) Perbaikan tatakelola pemerintahan dan pelayanan publik	Meningkatnya perwujudan tata kelola pemerintahan yang baik (S13)	Kab. Luwu Timur, Kalaena, Semua Kelurahan	Persentase rata-rata kinerja pelayanan administrasi perkantoran terpenuhi (%)		Jumlah tamu yang difasilitasi kunjungannya	4860 Orang	Terlaksananya Sub. Kegiatan yang mendukung Kegiatan Administrasi Umum Perangkat Daerah	6 Sub. Kegiatan	119,700,000	200,000,000	
7	01	01	2.06	09	Penyelenggaraan Rapat Koordinasi dan Konsultasi SKPD	5) Perbaikan tatakelola pemerintahan dan pelayanan publik	Meningkatnya perwujudan tata kelola pemerintahan yang baik (S13)	Kab. Luwu Timur, Kalaena, Semua Kelurahan	Persentase rata-rata kinerja pelayanan administrasi perkantoran terpenuhi (%)		Jumlah Rapat Koordinasi dan Konsultasi SKPD yang diselenggarakan	1264 Kali	Terlaksananya Sub. Kegiatan yang mendukung Kegiatan Administrasi Umum Perangkat Daerah	6 Sub. Kegiatan	250,410,000	250,410,000	
7	**01**	**01**	2.07		**Pengadaan Barang Milik Daerah Penunjang Urusan Pemerintah Daerah**										**87,950,000**	**180,000,000**	
7	01	01	2.07	02	Pengadaan Kendaraan Dinas Operasional atau Lapangan	5) Perbaikan tatakelola pemerintahan dan pelayanan publik	Meningkatnya perwujudan tata kelola pemerintahan yang baik (S13)	Kab. Luwu Timur, Kalaena, Semua Kelurahan	Persentase rata-rata kinerja pelayanan administrasi perkantoran terpenuhi (%)		Jumlah Kendaraan Dinas Operational atau Lapangan yang diadakan	1 Unit	Terlaksananya Sub. Kegiatan yang mendukung Kegiatan Pengadaan Barang Milik Daerah Penunjang Urusan Pemerintahan Daerah	5 Sub. Kegiatan	10,000,000	50,000,000	Memperkuat Stabilitas Polhukhankam Dan Transformasi Pelayanan Publik
7	01	01	2.07	05	Pengadaan Mebel	5) Perbaikan tatakelola pemerintahan dan pelayanan publik	Meningkatnya perwujudan tata kelola pemerintahan yang baik (S13)	Kab. Luwu Timur, Kalaena, Semua Kelurahan	Persentase rata-rata kinerja pelayanan administrasi perkantoran terpenuhi (%)		Jumlah Mebel yang Diadakan	2 Unit	Terlaksananya Sub. Kegiatan yang mendukung Kegiatan Pengadaan Barang Milik Daerah Penunjang Urusan Pemerintahan Daerah	5 Sub. Kegiatan	5,000,000	20,000,000	Memperkuat Stabilitas Polhukhankam Dan Transformasi Pelayanan Publik

Program dan Kegiatan Perangkat Daerah
Kabupaten Luwu Timur
Tahun 2022

Unit Organisasi : 7.01.0.00.0.00.06.00 Kecamatan Kalaena
Sub Unit Organisasi : 7.01.0.00.0.00.06.00 Kecamatan Kalaena

Kode					Urusan/ Bidang Urusan Pemerintahan Daerah Dan Program/ Kegiatan	Prioritas Daerah	Sasaran Daerah	Lokasi	Indikator Kinerja						Pagu Indikatif (Rp.)	Prakiraan Maju (Rp.)	Keterangan
									Capaian Program		Keluaran Sub Kegiatan		Hasil Kegiatan				
									Tolok Ukur	Target	Tolok Ukur	Target	Tolok Ukur	Target			Prioritas Pembangunan Nasional
7	01	01	2.07	06	Pengadaan Peralatan dan Mesin Lainnya	5) Perbaikan tatakelola pemerintahan dan pelayanan publik	Meningkatnya perwujudan tata kelola pemerintahan yang baik (S13)	Kab. Luwu Timur, Kalaena, Semua Kelurahan	Persentase rata-rata kinerja pelayanan administrasi perkantoran terpenuhi (%)		Jumlah Peralatan/Mesin Lainnya yang diadakan	8 Unit	Terlaksananya Sub. Kegiatan yang mendukung Kegiatan Pengadaan Barang Milik Daerah Penunjang Urusan Pemerintahan Daerah	5 Sub. Kegiatan	33,550,000	40,000,000	Memperkuat Stabilitas Polhukhankam Dan Transformasi Pelayanan Publik
7	01	01	2.07	10	Pengadaan Sarana dan Prasarana Gedung Kantor atau Bangunan Lainnya	5) Perbaikan tatakelola pemerintahan dan pelayanan publik	Meningkatnya perwujudan tata kelola pemerintahan yang baik (S13)	Kab. Luwu Timur, Kalaena, Semua Kelurahan	Persentase rata-rata kinerja pelayanan administrasi perkantoran terpenuhi (%)		Jumlah Sarana dan Prasarana Gedung Kantor atau Bangunan Lainnya yang diadakan	3 Unit	Terlaksananya Sub. Kegiatan yang mendukung Kegiatan Pengadaan Barang Milik Daerah Penunjang Urusan Pemerintahan Daerah	5 Sub. Kegiatan	14,400,000	20,000,000	Memperkuat Stabilitas Polhukhankam Dan Transformasi Pelayanan Publik
7	01	01	2.07	11	Pengadaan Sarana dan Prasarana Pendukung Gedung Kantor atau Bangunan Lainnya	5) Perbaikan tatakelola pemerintahan dan pelayanan publik	Meningkatnya perwujudan tata kelola pemerintahan yang baik (S13)	Kab. Luwu Timur, Kalaena, Semua Kelurahan	Persentase rata-rata kinerja pelayanan administrasi perkantoran terpenuhi (%)		Jumlah Sarana dan Prasarana Pendukung Gedung Kantor dan Bangunan Lainnya yang diadakan	3 Unit	Terlaksananya Sub. Kegiatan yang mendukung Kegiatan Pengadaan Barang Milik Daerah Penunjang Urusan Pemerintahan Daerah	5 Sub. Kegiatan	25,000,000	50,000,000	Memperkuat Stabilitas Polhukhankam Dan Transformasi Pelayanan Publik
7	**01**	**01**	2.08		**Penyediaan Jasa Penunjang Urusan Pemerintahan Daerah**										**184,025,863**	**192,000,000**	
7	01	01	2.08	01	Penyediaan Jasa Surat Menyurat	5) Perbaikan tatakelola pemerintahan dan pelayanan publik	Meningkatnya perwujudan tata kelola pemerintahan yang baik (S13)	Kab. Luwu Timur, Kalaena, Semua Kelurahan	Persentase rata-rata kinerja pelayanan administrasi perkantoran terpenuhi (%)		Jumlah Surat Masuk dan Surat Keluar yang Diadministrasikan	1200 Lembar	Terlaksananya Sub. Kegiatan yang mendukung Kegiatan Penyediaan Jasa Penunjang Urusan Pemerintahan Daerah	4 Sub. Kegiatan	16,799,575	20,000,000	
7	01	01	2.08	02	Penyediaan Jasa Komunikasi, Sumber Daya Air dan Listrik	5) Perbaikan tatakelola pemerintahan dan pelayanan publik	Meningkatnya perwujudan tata kelola pemerintahan yang baik (S13)	Kab. Luwu Timur, Kalaena, Semua Kelurahan	Persentase rata-rata kinerja pelayanan administrasi perkantoran terpenuhi (%)		Jumlah Rekening Telepon, Listrik dan Air yang terbayarkan	60 Rekening	Terlaksananya Sub. Kegiatan yang mendukung Kegiatan Penyediaan Jasa Penunjang Urusan Pemerintahan Daerah	4 Sub. Kegiatan	57,576,288	60,000,000	
7	01	01	2.08	03	Penyediaan Jasa Peralatan dan Perlengkapan Kantor	5) Perbaikan tatakelola pemerintahan dan pelayanan publik	Meningkatnya perwujudan tata kelola pemerintahan yang baik (S13)	Kab. Luwu Timur, Kalaena, Semua Kelurahan	Persentase rata-rata kinerja pelayanan administrasi perkantoran terpenuhi (%)		Jumlah Peralatan dan Perlengkapan Kantor yang disewa	2 Jenis	Terlaksananya Sub. Kegiatan yang mendukung Kegiatan Penyediaan Jasa Penunjang Urusan Pemerintahan Daerah	4 Sub. Kegiatan	7,650,000	10,000,000	
7	01	01	2.08	04	Penyediaan Jasa Pelayanan Umum Kantor	5) Perbaikan tatakelola pemerintahan dan pelayanan publik	Meningkatnya perwujudan tata kelola pemerintahan yang baik (S13)	Kab. Luwu Timur, Kalaena, Semua Kelurahan	Persentase rata-rata kinerja pelayanan administrasi perkantoran terpenuhi (%)		Jumlah Tenaga Jasa Pelayanan yang Terbayarkan	8 Orang	Terlaksananya Sub. Kegiatan yang mendukung Kegiatan Penyediaan Jasa Penunjang Urusan Pemerintahan Daerah	4 Sub. Kegiatan	102,000,000	102,000,000	
7	**01**	**01**	2.09		**Pemeliharaan Barang Milik Daerah Penunjang Urusan Pemerintahan Daerah**										**99,740,000**	**154,980,000**	
7	01	01	2.09	02	Penyediaan Jasa Pemeliharaan, Biaya Pemeliharaan, Pajak, dan Perizinan Kendaraan Dinas Operasional atau Lapangan	5) Perbaikan tatakelola pemerintahan dan pelayanan publik	Meningkatnya perwujudan tata kelola pemerintahan yang baik (S13)	Kab. Luwu Timur, Kalaena, Semua Kelurahan	Persentase rata-rata kinerja pelayanan administrasi perkantoran terpenuhi (%)		Jumlah Kendaraan Dinas/ Operational yang dipelihara	7 Unit	Terlaksananya Sub. Kegiatan yang mendukung Kegiatan Pemeliharaan Barang Milik daerah Penunjang Urusan Pemerintahan Daerah	3 Sub. Kegiatan	34,760,000	40,000,000	
7	01	01	2.09	06	Pemeliharaan Peralatan dan Mesin Lainnya	5) Perbaikan tatakelola pemerintahan dan pelayanan publik	Meningkatnya perwujudan tata kelola pemerintahan yang baik (S13)	Kab. Luwu Timur, Kalaena, Semua Kelurahan	Persentase rata-rata kinerja pelayanan administrasi perkantoran terpenuhi (%)		Jumlah Peralatan dan Mesin Lainnya yang dipelihara	36 Unit	Terlaksananya Sub. Kegiatan yang mendukung Kegiatan Pemeliharaan Barang Milik daerah Penunjang Urusan Pemerintahan Daerah	3 Sub. Kegiatan	14,980,000	14,980,000	
7	01	01	2.09	09	Pemeliharaan/Rehabilitasi Gedung Kantor dan Bangunan Lainnya	5) Perbaikan tatakelola pemerintahan dan pelayanan publik	Meningkatnya perwujudan tata kelola pemerintahan yang baik (S13)	Kab. Luwu Timur, Kalaena, Semua Kelurahan	Persentase rata-rata kinerja pelayanan administrasi perkantoran terpenuhi (%)		Jumlah Gedung Kantor dan Bangunan Lainnya yang dipelihara / direhabilitasi	3 Unit	Terlaksananya Sub. Kegiatan yang mendukung Kegiatan Pemeliharaan Barang Milik daerah Penunjang Urusan Pemerintahan Daerah	3 Sub. Kegiatan	50,000,000	100,000,000	

Program dan Kegiatan Perangkat Daerah
Kabupaten Luwu Timur
Tahun 2022

Unit Organisasi : 7.01.0.00.0.00.06.00 Kecamatan Kalaena
Sub Unit Organisasi : 7.01.0.00.0.00.06.00 Kecamatan Kalaena

Kode					Urusan/ Bidang Urusan Pemerintahan Daerah Dan Program/ Kegiatan	Prioritas Daerah	Sasaran Daerah	Lokasi	Indikator Kinerja						Pagu Indikatif (Rp.)	Prakiraan Maju (Rp.)	Keterangan
									Capaian Program		Keluaran Sub Kegiatan		Hasil Kegiatan				
									Tolok Ukur	Target	Tolok Ukur	Target	Tolok Ukur	Target			Prioritas Pembangunan Nasional
7	**01**	**02**			**PROGRAM PENYELENGGARAAN PEMERINTAHAN DAN PELAYANAN PUBLIK**										**14,533,281**	**20,000,000**	
7	**01**	**02**	2.04		**Pelaksanaan Urusan Pemerintahan yang Dilimpahkan kepada Camat**										**14,533,281**	**20,000,000**	
7	01	02	2.04	03	Pelaksanaan Urusan Pemerintahan yang terkait dengan Kewenangan Lain yang Dilimpahkan	5) Perbaikan tatakelola pemerintahan dan pelayanan publik		Kab. Luwu Timur, Kalaena, Semua Kelurahan	Persentase Capaian Kinerja Peningkatan Pelayanan Kecamatan Mendukung Pelayanan Umum		Jumlah Administrasi Perizinan yang dikeluarkan	60 Lembar	Terlaksananya Sub. Kegiatan yang Mendukung Kegiatan Pelaksanaan Urusan Pemerintahan yang Dilimpahkan Kepada Camat	1 Sub. Kegiatan	14,533,281	20,000,000	
7	**01**	**03**			**PROGRAM PEMBERDAYAAN MASYARAKAT DESA DAN KELURAHAN**										**93,695,830**	**114,000,000**	
7	**01**	**03**	2.01		**Koordinasi Kegiatan Pemberdayaan Desa**										**93,695,830**	**114,000,000**	
7	01	03	2.01	01	Peningkatan Partisipasi Masyarakat dalam Forum Musyawarah Perencanaan Pembangunan di Desa	5) Perbaikan tatakelola pemerintahan dan pelayanan publik	Meningkatnya perwujudan tata kelola pemerintahan yang baik (S13)	Kab. Luwu Timur, Kalaena, Semua Kelurahan	Persentase Capaian Kinerja Peningkatan Pelayanan Kecamatan Mendukung Pemberdayaan Masyarakat Desa dan kelurahan		Persentase Angka Partisipasi Perempuan dalam Forum Musyawarah Perencanaan Pembangunan	10 Persen	Terlaksananya Sub. Kegiatan mendukung Kegiatan Koordinasi Kegiatan Pemberdayaan Desa	2 Sub. Kegiatan	13,026,925	14,000,000	Memperkuat Stabilitas Polhukhankam Dan Transformasi Pelayanan Publik
7	01	03	2.01	03	Peningkatan Efektifitas Kegiatan Pemberdayaan Masyarakat di Wilayah Kecamatan	5) Perbaikan tatakelola pemerintahan dan pelayanan publik	Meningkatnya perwujudan tata kelola pemerintahan yang baik (S13)	Kab. Luwu Timur, Kalaena, Semua Kelurahan	Persentase Capaian Kinerja Peningkatan Pelayanan Kecamatan Mendukung Pemberdayaan Masyarakat Desa dan kelurahan		Jumlah PKK Desa yang diberdayakan	49 Orang	Terlaksananya Sub. Kegiatan mendukung Kegiatan Koordinasi Kegiatan Pemberdayaan Desa	2 Sub. Kegiatan	80,668,905	100,000,000	Memperkuat Stabilitas Polhukhankam Dan Transformasi Pelayanan Publik
7	**01**	**05**			**PROGRAM PENYELENGGARAAN URUSAN PEMERINTAHAN UMUM**										**15,858,719**	**20,000,000**	
7	**01**	**05**	2.01		**Penyelenggaraan Urusan Pemerintahan Umum sesuai Penugasan Kepala Daerah**										**15,858,719**	**20,000,000**	
7	01	05	2.01	08	Pelaksanaan Tugas Forum Koordinasi Pimpinan di Kecamatan	5) Perbaikan tatakelola pemerintahan dan pelayanan publik		Kab. Luwu Timur, Kalaena, Semua Kelurahan	Persentase Capaian Kinerja Peningkatan Pelayanan Kecamatan Mendukung Pemerintahan		Persentase Rekomendasi Koordinasi Forum Pimpinan Kecamatan yang Ditindaklanjuti	100 Persen	Terlaksananya Sub. Kegiatan yang Mendukung Kegiatan Penyelenggaraan Urusan Pemerintahan Umum Sesuai Penugasan Kepala Daerah	1 Sub. Kegiatan	15,858,719	20,000,000	
7	**01**	**06**			**PROGRAM PEMBINAAN DAN PENGAWASAN PEMERINTAHAN DESA**										**41,916,591**	**60,000,000**	
7	**01**	**06**	2.01		**Fasilitasi, Rekomendasi dan Koordinasi Pembinaan dan Pengawasan Pemerintahan Desa**										**41,916,591**	**60,000,000**	
7	01	06	2.01	01	Fasilitasi Penyusunan Peraturan Desa dan Peraturan Kepala Desa	5) Perbaikan tatakelola pemerintahan dan pelayanan publik	Meningkatnya perwujudan tata kelola pemerintahan yang baik (S13)	Kab. Luwu Timur, Kalaena, Semua Kelurahan	Persentase Capaian Kinerja Peningkatan Pelayanan Kecamatan Mendukung Ketentraman dan Ketertiban		Persentase Peraturan Desa yang terfasilitasi	100 Persen	Terlaksananya Sub. Kegiatan yang mendukung Kegiatan Fasilitasi, Rekomendasi dan Koordinasi Pembinaan dan Pengawasan Pemerintahan Desa	3 Sub. Kegiatan	12,874,226	20,000,000	
7	01	06	2.01	11	Fasilitasi Penyelenggaraan Ketenteraman dan Ketertiban Umum	5) Perbaikan tatakelola pemerintahan dan pelayanan publik	Meningkatnya perwujudan tata kelola pemerintahan yang baik (S13)	Kab. Luwu Timur, Kalaena, Semua Kelurahan	Persentase Capaian Kinerja Peningkatan Pelayanan Kecamatan Mendukung Ketentraman dan Ketertiban		Persentase Kasus Ketentraman dan Ketertiban umum masyarakat yang ditindaklanjuti	100 Persen	Terlaksananya Sub. Kegiatan yang mendukung Kegiatan Fasilitasi, Rekomendasi dan Koordinasi Pembinaan dan Pengawasan Pemerintahan Desa	3 Sub. Kegiatan	8,154,209	10,000,000	
7	01	06	2.01	17	Koordinasi Pendampingan Desa di Wilayahnya	5) Perbaikan tatakelola pemerintahan dan pelayanan publik	Meningkatnya perwujudan tata kelola pemerintahan yang baik (S13)	Kab. Luwu Timur, Kalaena, Semua Kelurahan	Persentase Capaian Kinerja Peningkatan Pelayanan Kecamatan Mendukung Ketentraman dan Ketertiban		Persentase Desa yang Tertib Administrasinya	100 Persen	Terlaksananya Sub. Kegiatan yang mendukung Kegiatan Fasilitasi, Rekomendasi dan Koordinasi Pembinaan dan Pengawasan Pemerintahan Desa	3 Sub. Kegiatan	20,888,156	30,000,000	
														TOTAL	**2,711,735,707**	**3,405,390,000**	

Program dan Kegiatan Perangkat Daerah
Kabupaten Luwu Timur
Tahun 2022

Unit Organisasi : 7.01.0.00.0.00.08.00 Kecamatan Malili
Sub Unit Organisasi : 7.01.0.00.0.00.08.00 Kecamatan Malili

Kode					Urusan/ Bidang Urusan Pemerintahan Daerah Dan Program/ Kegiatan	Prioritas Daerah	Sasaran Daerah	Lokasi	Indikator Kinerja						Pagu Indikatif (Rp.)	Prakiraan Maju (Rp.)	Keterangan
									Capaian Program		Keluaran Sub Kegiatan		Hasil Kegiatan				Prioritas Pembangunan Nasional
									Tolok Ukur	Target	Tolok Ukur	Target	Tolok Ukur	Target			
7					**UNSUR KEWILAYAHAN**												
7	**01**				**KECAMATAN**										**4,419,696,757**	**4,310,607,149**	
7	**01**	**01**			**PROGRAM PENUNJANG URUSAN PEMERINTAHAN DAERAH KABUPATEN/KOTA**										**3,793,810,343**	**3,684,720,735**	
7	**01**	**01**	2.01		**Perencanaan, Penganggaran, dan Evaluasi Kinerja Perangkat Daerah**										**118,166,068**	**9,076,460**	
7	01	01	2.01	01	Penyusunan Dokumen Perencanaan Perangkat Daerah	5) Perbaikan tatakelola pemerintahan dan pelayanan publik			Persentase rata-rata kinerja pelayanan administrasi perkantoran terpenuhi (%)						54,544,859	55	
7	01	01	2.01	02	Koordinasi dan Penyusunan Dokumen RKA-SKPD				Persentase rata-rata kinerja pelayanan administrasi perkantoran terpenuhi (%)						54,544,859	55	
7	01	01	2.01	07	Evaluasi Kinerja Perangkat Daerah				Persentase rata-rata kinerja pelayanan administrasi perkantoran terpenuhi (%)						9,076,350	9,076,350	
7	**01**	**01**	2.02		**Administrasi Keuangan Perangkat Daerah**										**2,274,463,148**	**2,274,463,148**	
7	01	01	2.02	01	Penyediaan Gaji dan Tunjangan ASN				Persentase rata-rata kinerja pelayanan administrasi perkantoran terpenuhi (%)						2,215,166,768	2,215,166,768	
7	01	01	2.02	07	Koordinasi dan Penyusunan Laporan Keuangan Bulanan/Triwulanan/Semesteran SKPD				Persentase rata-rata kinerja pelayanan administrasi perkantoran terpenuhi (%)						59,296,380	59,296,380	
7	**01**	**01**	2.03		**Administrasi Barang Milik Daerah pada Perangkat Daerah**										**13,949,920**	**13,949,920**	
7	01	01	2.03	06	Penatausahaan Barang Milik Daerah pada SKPD				Persentase rata-rata kinerja pelayanan administrasi perkantoran terpenuhi (%)						13,949,920	13,949,920	
7	**01**	**01**	2.05		**Administrasi Kepegawaian Perangkat Daerah**										**96,450,584**	**96,450,584**	
7	01	01	2.05	03	Pendataan dan Pengolahan Administrasi Kepegawaian				Persentase rata-rata kinerja pelayanan administrasi perkantoran terpenuhi (%)						51,270,584	51,270,584	
7	01	01	2.05	11	Bimbingan Teknis Implementasi Peraturan Perundang-Undangan				Persentase rata-rata kinerja pelayanan administrasi perkantoran terpenuhi (%)						45,180,000	45,180,000	
7	**01**	**01**	2.06		**Administrasi Umum Perangkat Daerah**										**700,767,400**	**700,767,400**	
7	01	01	2.06	01	Penyediaan Komponen Instalasi Listrik/Penerangan Bangunan Kantor				Persentase rata-rata kinerja pelayanan administrasi perkantoran terpenuhi (%)						6,604,300	6,604,300	
7	01	01	2.06	02	Penyediaan Peralatan dan Perlengkapan Kantor				Persentase rata-rata kinerja pelayanan administrasi perkantoran terpenuhi (%)						17,334,500	17,334,500	
7	01	01	2.06	04	Penyediaan Bahan Logistik Kantor				Persentase rata-rata kinerja pelayanan administrasi perkantoran terpenuhi (%)						59,304,000	59,304,000	
7	01	01	2.06	05	Penyediaan Barang Cetakan dan Penggandaan				Persentase rata-rata kinerja pelayanan administrasi perkantoran terpenuhi (%)						45,089,900	45,089,900	
7	01	01	2.06	06	Penyediaan Bahan Bacaan dan Peraturan Perundang-undangan				Persentase rata-rata kinerja pelayanan administrasi perkantoran terpenuhi (%)						9,900,000	9,900,000	

Program dan Kegiatan Perangkat Daerah
Kabupaten Luwu Timur
Tahun 2022

Unit Organisasi : 7.01.0.00.0.00.08.00 Kecamatan Malili
Sub Unit Organisasi : 7.01.0.00.0.00.08.00 Kecamatan Malili

Kode					Urusan/ Bidang Urusan Pemerintahan Daerah Dan Program/ Kegiatan	Prioritas Daerah	Sasaran Daerah	Lokasi	Indikator Kinerja						Pagu Indikatif (Rp.)	Prakiraan Maju (Rp.)	Keterangan
									Capaian Program		Keluaran Sub Kegiatan		Hasil Kegiatan				
									Tolok Ukur	Target	Tolok Ukur	Target	Tolok Ukur	Target			Prioritas Pembangunan Nasional
7	01	01	2.06	08	Fasilitasi Kunjungan Tamu				Persentase rata-rata kinerja pelayanan administrasi perkantoran terpenuhi (%)						125,580,000	125,580,000	
7	01	01	2.06	09	Penyelenggaraan Rapat Koordinasi dan Konsultasi SKPD				Persentase rata-rata kinerja pelayanan administrasi perkantoran terpenuhi (%)						436,954,700	436,954,700	
7	**01**	**01**	2.07		**Pengadaan Barang Milik Daerah Penunjang Urusan Pemerintah Daerah**										**38,260,000**	**38,260,000**	
7	01	01	2.07	10	Pengadaan Sarana dan Prasarana Gedung Kantor atau Bangunan Lainnya				Persentase rata-rata kinerja pelayanan administrasi perkantoran terpenuhi (%)						38,260,000	38,260,000	
7	**01**	**01**	2.08		**Penyediaan Jasa Penunjang Urusan Pemerintahan Daerah**										**425,778,223**	**425,778,223**	
7	01	01	2.08	01	Penyediaan Jasa Surat Menyurat				Persentase rata-rata kinerja pelayanan administrasi perkantoran terpenuhi (%)						19,098,223	19,098,223	
7	01	01	2.08	02	Penyediaan Jasa Komunikasi, Sumber Daya Air dan Listrik				Persentase rata-rata kinerja pelayanan administrasi perkantoran terpenuhi (%)						127,680,000	127,680,000	
7	01	01	2.08	04	Penyediaan Jasa Pelayanan Umum Kantor				Persentase rata-rata kinerja pelayanan administrasi perkantoran terpenuhi (%)						279,000,000	279,000,000	
7	**01**	**01**	2.09		**Pemeliharaan Barang Milik Daerah Penunjang Urusan Pemerintahan Daerah**										**125,975,000**	**125,975,000**	
7	01	01	2.09	02	Penyediaan Jasa Pemeliharaan, Biaya Pemeliharaan, Pajak, dan Perizinan Kendaraan Dinas Operasional atau Lapangan				Persentase rata-rata kinerja pelayanan administrasi perkantoran terpenuhi (%)						32,675,000	32,675,000	
7	01	01	2.09	06	Pemeliharaan Peralatan dan Mesin Lainnya				Persentase rata-rata kinerja pelayanan administrasi perkantoran terpenuhi (%)						17,800,000	17,800,000	
7	01	01	2.09	09	Pemeliharaan/Rehabilitasi Gedung Kantor dan Bangunan Lainnya				Persentase rata-rata kinerja pelayanan administrasi perkantoran terpenuhi (%)						75,500,000	75,500,000	
7	**01**	**02**			**PROGRAM PENYELENGGARAAN PEMERINTAHAN DAN PELAYANAN PUBLIK**										**143,090,600**	**143,090,600**	
7	**01**	**02**	2.02		**Penyelenggaraan Urusan Pemerintahan yang tidak Dilaksanakan oleh Unit Kerja Perangkat Daerah yang ada di Kecamatan**										**53,399,600**	**53,399,600**	
7	01	02	2.02	03	Peningkatan Efektifitas Pelaksanaan Pelayanan kepada Masyarakat di Wilayah Kecamatan				Persentase Capaian Kinerja Peningkatan Pelayanan Kecamatan Mendukung Pelayanan Umum						53,399,600	53,399,600	
7	**01**	**02**	2.04		**Pelaksanaan Urusan Pemerintahan yang Dilimpahkan kepada Camat**										**89,691,000**	**89,691,000**	
7	01	02	2.04	03	Pelaksanaan Urusan Pemerintahan yang terkait dengan Kewenangan Lain yang Dilimpahkan				Persentase Capaian Kinerja Peningkatan Pelayanan Kecamatan Mendukung Pelayanan Umum						89,691,000	89,691,000	
7	**01**	**03**			**PROGRAM PEMBERDAYAAN MASYARAKAT DESA DAN KELURAHAN**										**388,901,350**	**388,901,350**	
7	**01**	**03**	2.01		**Koordinasi Kegiatan Pemberdayaan Desa**										**88,901,350**	**88,901,350**	
7	01	03	2.01	01	Peningkatan Partisipasi Masyarakat dalam Forum Musyawarah Perencanaan Pembangunan di Desa				Persentase Capaian Kinerja Peningkatan Pelayanan Kecamatan Mendukung Pemberdayaan Masyarakat Desa dan kelurahan						88,901,350	88,901,350	
7	**01**	**03**	2.02		**Kegiatan Pemberdayaan Kelurahan**										**300,000,000**	**300,000,000**	

Program dan Kegiatan Perangkat Daerah
Kabupaten Luwu Timur
Tahun 2022

Unit Organisasi : 7.01.0.00.0.00.08.00 Kecamatan Malili
Sub Unit Organisasi : 7.01.0.00.0.00.08.00 Kecamatan Malili

Kode					Urusan/ Bidang Urusan Pemerintahan Daerah Dan Program/ Kegiatan	Prioritas Daerah	Sasaran Daerah	Lokasi	Indikator Kinerja						Pagu Indikatif (Rp.)	Prakiraan Maju (Rp.)	Keterangan
									Capaian Program		Keluaran Sub Kegiatan		Hasil Kegiatan				
									Tolok Ukur	Target	Tolok Ukur	Target	Tolok Ukur	Target			Prioritas Pembangunan Nasional
7	01	03	2.02	02	Pembangunan Sarana dan Prasarana Kelurahan				Persentase Capaian Kinerja Peningkatan Pelayanan Kecamatan Mendukung Pemberdayaan Masyarakat Desa dan kelurahan						128,954,960	128,954,960	
7	01	03	2.02	03	Pemberdayaan Masyarakat di Kelurahan				Persentase Capaian Kinerja Peningkatan Pelayanan Kecamatan Mendukung Pemberdayaan Masyarakat Desa dan kelurahan						171,045,040	171,045,040	
7	**01**	**05**			**PROGRAM PENYELENGGARAAN URUSAN PEMERINTAHAN UMUM**										**55,066,149**	**55,066,149**	
7	**01**	**05**	2.01		**Penyelenggaraan Urusan Pemerintahan Umum sesuai Penugasan Kepala Daerah**										**55,066,149**	**55,066,149**	
7	01	05	2.01	08	Pelaksanaan Tugas Forum Koordinasi Pimpinan di Kecamatan				Persentase Capaian Kinerja Peningkatan Pelayanan Kecamatan Mendukung Pemerintahan						55,066,149	55,066,149	
7	**01**	**06**			**PROGRAM PEMBINAAN DAN PENGAWASAN PEMERINTAHAN DESA**										**38,828,315**	**38,828,315**	
7	**01**	**06**	2.01		**Fasilitasi, Rekomendasi dan Koordinasi Pembinaan dan Pengawasan Pemerintahan Desa**										**38,828,315**	**38,828,315**	
7	01	06	2.01	01	Fasilitasi Penyusunan Peraturan Desa dan Peraturan Kepala Desa				Persentase Capaian Kinerja Peningkatan Pelayanan Kecamatan Mendukung Ketentraman dan Ketertiban						8,585,595	8,585,595	
7	01	06	2.01	17	Koordinasi Pendampingan Desa di Wilayahnya				Persentase Capaian Kinerja Peningkatan Pelayanan Kecamatan Mendukung Ketentraman dan Ketertiban						30,242,720	30,242,720	
														TOTAL	**4,419,696,757**	**4,310,607,149**	

Program dan Kegiatan Perangkat Daerah
Kabupaten Luwu Timur
Tahun 2022

Unit Organisasi : 7.01.0.00.0.00.04.00 Kecamatan Mangkutana
Sub Unit Organisasi : 7.01.0.00.0.00.04.00 Kecamatan Mangkutana

Kode					Urusan/ Bidang Urusan Pemerintahan Daerah Dan Program/ Kegiatan	Prioritas Daerah	Sasaran Daerah	Lokasi	Indikator Kinerja						Pagu Indikatif (Rp.)	Prakiraan Maju (Rp.)	Keterangan
									Capaian Program		Keluaran Sub Kegiatan		Hasil Kegiatan				
									Tolok Ukur	Target	Tolok Ukur	Target	Tolok Ukur	Target			Prioritas Pembangunan Nasional
7					**UNSUR KEWILAYAHAN**												
7	**01**				**KECAMATAN**										**3,096,312,820**	**3,237,572,100**	
7	**01**	**01**			**PROGRAM PENUNJANG URUSAN PEMERINTAHAN DAERAH KABUPATEN/KOTA**										**2,959,589,513**	**3,087,572,100**	
7	**01**	**01**	2.01		**Perencanaan, Penganggaran, dan Evaluasi Kinerja Perangkat Daerah**										**38,796,324**	**43,000,000**	
7	01	01	2.01	01	Penyusunan Dokumen Perencanaan Perangkat Daerah	5) Perbaikan tatakelola pemerintahan dan pelayanan publik		Kab. Luwu Timur, Mangkutana, Semua Kelurahan	Persentase rata-rata kinerja pelayanan administrasi perkantoran terpenuhi (%)		Jumlah dokumen Perencanaan yang disusun tepat waktu	3 Dokumen			14,148,191	15,000,000	
7	01	01	2.01	02	Koordinasi dan Penyusunan Dokumen RKA-SKPD	5) Perbaikan tatakelola pemerintahan dan pelayanan publik		Kab. Luwu Timur, Mangkutana, Semua Kelurahan	Persentase rata-rata kinerja pelayanan administrasi perkantoran terpenuhi (%)		Jumlah dokumen RKA SKPD yang disusun tepat Waktu	2 Dokumen			3,694,072	4,000,000	
7	01	01	2.01	04	Koordinasi dan Penyusunan DPA-SKPD	5) Perbaikan tatakelola pemerintahan dan pelayanan publik		Kab. Luwu Timur, Mangkutana, Semua Kelurahan	Persentase rata-rata kinerja pelayanan administrasi perkantoran terpenuhi (%)		Jumlah dokumen DPA SKPD yang disusun tepat Waktu	2 Dokumen			3,470,455	4,000,000	
7	01	01	2.01	07	Evaluasi Kinerja Perangkat Daerah	5) Perbaikan tatakelola pemerintahan dan pelayanan publik		Kab. Luwu Timur, Mangkutana, Semua Kelurahan	Persentase rata-rata kinerja pelayanan administrasi perkantoran terpenuhi (%)		Jumlah Laporan Kinerja Perangkat Daerah yang disusun tepat waktu	10 Dokumen			17,483,606	20,000,000	
7	**01**	**01**	2.02		**Administrasi Keuangan Perangkat Daerah**										**2,243,204,998**	**2,275,000,000**	
7	01	01	2.02	01	Penyediaan Gaji dan Tunjangan ASN	5) Perbaikan tatakelola pemerintahan dan pelayanan publik		Kab. Luwu Timur, Mangkutana, Semua Kelurahan	Persentase rata-rata kinerja pelayanan administrasi perkantoran terpenuhi (%)		Jumlah ASN yang gaji dan tunjangannya terbayarkan	22 Orang			2,218,719,971	2,250,000,000	
7	01	01	2.02	07	Koordinasi dan Penyusunan Laporan Keuangan Bulanan/Triwulanan/Semesteran SKPD	5) Perbaikan tatakelola pemerintahan dan pelayanan publik		Kab. Luwu Timur, Mangkutana, Semua Kelurahan	Persentase rata-rata kinerja pelayanan administrasi perkantoran terpenuhi (%)		Jumlah laporan keuangan perangkat daerah yang disusun tepat waktu	18 Dokumen			24,485,027	25,000,000	
7	**01**	**01**	2.03		**Administrasi Barang Milik Daerah pada Perangkat Daerah**										**10,699,790**	**12,000,000**	
7	01	01	2.03	06	Penatausahaan Barang Milik Daerah pada SKPD	5) Perbaikan tatakelola pemerintahan dan pelayanan publik		Kab. Luwu Timur, Mangkutana, Semua Kelurahan	Persentase rata-rata kinerja pelayanan administrasi perkantoran terpenuhi (%)		Jumlah laporan penatausahaan Barang Milik Daerah SKPD yang disusun tepat waktu	4 Dokumen			10,699,790	12,000,000	
7	**01**	**01**	2.04		**Administrasi Pendapatan Daerah Kewenangan Perangkat Daerah**										**37,303,689**	**50,000,000**	
7	01	01	2.04	07	Pelaporan Pengelolaan Retribusi Daerah	5) Perbaikan tatakelola pemerintahan dan pelayanan publik		Kab. Luwu Timur, Mangkutana, Semua Kelurahan	Persentase rata-rata kinerja pelayanan administrasi perkantoran terpenuhi (%)		Jumlah Laporan Pengelolaan Retribusi Daerah yang disusun tepat waktu	4 Dokumen			37,303,689	50,000,000	
7	**01**	**01**	2.05		**Administrasi Kepegawaian Perangkat Daerah**										**34,688,739**	**43,750,000**	
7	01	01	2.05	02	Pengadaan Pakaian Dinas Beserta Atribut Kelengkapannya	5) Perbaikan tatakelola pemerintahan dan pelayanan publik		Kab. Luwu Timur, Mangkutana, Maleku	Persentase rata-rata kinerja pelayanan administrasi perkantoran terpenuhi (%)		Jumlah Pakaian Dinas beserta atribut perlengkapannya yang diadakan	29 paket			18,750,000	18,750,000	

Program dan Kegiatan Perangkat Daerah
Kabupaten Luwu Timur
Tahun 2022

Unit Organisasi : 7.01.0.00.0.00.04.00 Kecamatan Mangkutana
Sub Unit Organisasi : 7.01.0.00.0.00.04.00 Kecamatan Mangkutana

Kode					Urusan/ Bidang Urusan Pemerintahan Daerah Dan Program/ Kegiatan	Prioritas Daerah	Sasaran Daerah	Lokasi	Indikator Kinerja						Pagu Indikatif (Rp.)	Prakiraan Maju (Rp.)	Keterangan
									Capaian Program		Keluaran Sub Kegiatan		Hasil Kegiatan				Prioritas Pembangunan Nasional
									Tolok Ukur	Target	Tolok Ukur	Target	Tolok Ukur	Target			
7	01	01	2.05	03	Pendataan dan Pengolahan Administrasi Kepegawaian	5) Perbaikan tatakelola pemerintahan dan pelayanan publik		Kab. Luwu Timur, Mangkutana, Semua Kelurahan	Persentase rata-rata kinerja pelayanan administrasi perkantoran terpenuhi (%)		Jumlah Laporan data administrasi kepegawaian yang dimutakhirkan	12 Dokumen			3,088,739	5,000,000	
7	01	01	2.05	11	Bimbingan Teknis Implementasi Peraturan Perundang-Undangan	5) Perbaikan tatakelola pemerintahan dan pelayanan publik		Kab. Luwu Timur, Mangkutana, Semua Kelurahan	Persentase rata-rata kinerja pelayanan administrasi perkantoran terpenuhi (%)		Jumlah Pegawai yang mengikuti Bimbingan Teknis Implementasi Peraturan Perundang-Undangan	3 Orang			12,850,000	20,000,000	
7	**01**	**01**	2.06		**Administrasi Umum Perangkat Daerah**										**342,835,900**	**384,000,000**	
7	01	01	2.06	01	Penyediaan Komponen Instalasi Listrik/Penerangan Bangunan Kantor	5) Perbaikan tatakelola pemerintahan dan pelayanan publik		Kab. Luwu Timur, Mangkutana, Semua Kelurahan	Persentase rata-rata kinerja pelayanan administrasi perkantoran terpenuhi (%)		Jumlah komponen instalasi listrik/penerangan bangunan kantor yang disediakan	11 Dokumen			2,709,250	4,000,000	
7	01	01	2.06	04	Penyediaan Bahan Logistik Kantor	5) Perbaikan tatakelola pemerintahan dan pelayanan publik		Kab. Luwu Timur, Mangkutana, Semua Kelurahan	Persentase rata-rata kinerja pelayanan administrasi perkantoran terpenuhi (%)		Jumlah Bahan Logistik Kantor yang disediakan	14 Jenis			4,426,650	5,000,000	
7	01	01	2.06	05	Penyediaan Barang Cetakan dan Penggandaan	5) Perbaikan tatakelola pemerintahan dan pelayanan publik		Kab. Luwu Timur, Mangkutana, Semua Kelurahan	Persentase rata-rata kinerja pelayanan administrasi perkantoran terpenuhi (%)		Jumlah Barang Cetakan dan Penggandaan yang disediakan	6 Jenis			8,995,000	10,000,000	
7	01	01	2.06	06	Penyediaan Bahan Bacaan dan Peraturan Perundang-undangan	5) Perbaikan tatakelola pemerintahan dan pelayanan publik		Kab. Luwu Timur, Mangkutana, Semua Kelurahan	Persentase rata-rata kinerja pelayanan administrasi perkantoran terpenuhi (%)		Jumlah Bahan Bacaan dan Peraturan Perundang-undangan yang disediakan	48 Examplar			4,800,000	5,000,000	
7	01	01	2.06	08	Fasilitasi Kunjungan Tamu	5) Perbaikan tatakelola pemerintahan dan pelayanan publik		Kab. Luwu Timur, Mangkutana, Semua Kelurahan	Persentase rata-rata kinerja pelayanan administrasi perkantoran terpenuhi (%)		Jumlah tamu yang difasilitasi kunjungannya	4020 Orang			140,715,000	160,000,000	
7	01	01	2.06	09	Penyelenggaraan Rapat Koordinasi dan Konsultasi SKPD	5) Perbaikan tatakelola pemerintahan dan pelayanan publik		Kab. Luwu Timur, Mangkutana, Semua Kelurahan	Persentase rata-rata kinerja pelayanan administrasi perkantoran terpenuhi (%)		Jumlah Rapat Koordinasi dan Konsultasi SKPD yang diselenggarakan	831 Kali			181,190,000	200,000,000	
7	**01**	**01**	2.07		**Pengadaan Barang Milik Daerah Penunjang Urusan Pemerintah Daerah**										**82,822,100**	**82,822,100**	
7	01	01	2.07	05	Pengadaan Mebel	5) Perbaikan tatakelola pemerintahan dan pelayanan publik		Kab. Luwu Timur, Mangkutana, Semua Kelurahan	Persentase rata-rata kinerja pelayanan administrasi perkantoran terpenuhi (%)		Jumlah mebel yang diadakan	44 Unit			58,250,000	58,250,000	
7	01	01	2.07	06	Pengadaan Peralatan dan Mesin Lainnya	5) Perbaikan tatakelola pemerintahan dan pelayanan publik		Kab. Luwu Timur, Mangkutana, Semua Kelurahan	Persentase rata-rata kinerja pelayanan administrasi perkantoran terpenuhi (%)		Jumlah Peralatan/Mesin Lainnya yang diadakan	2 Unit			13,000,000	13,000,000	

Program dan Kegiatan Perangkat Daerah
Kabupaten Luwu Timur
Tahun 2022

Unit Organisasi : 7.01.0.00.0.00.04.00 Kecamatan Mangkutana
Sub Unit Organisasi : 7.01.0.00.0.00.04.00 Kecamatan Mangkutana

Kode					Urusan/ Bidang Urusan Pemerintahan Daerah Dan Program/ Kegiatan	Prioritas Daerah	Sasaran Daerah	Lokasi	Indikator Kinerja						Pagu Indikatif (Rp.)	Prakiraan Maju (Rp.)	Keterangan
									Capaian Program		Keluaran Sub Kegiatan		Hasil Kegiatan				Prioritas Pembangunan Nasional
									Tolok Ukur	Target	Tolok Ukur	Target	Tolok Ukur	Target			
7	01	01	2.07	10	Pengadaan Sarana dan Prasarana Gedung Kantor atau Bangunan Lainnya	5) Perbaikan tatakelola pemerintahan dan pelayanan publik		Kab. Luwu Timur, Mangkutana, Semua Kelurahan	Persentase rata-rata kinerja pelayanan administrasi perkantoran terpenuhi (%)		Jumlah Sarana dan Prasarana Gedung Kantor atau Bangunan Lainnya yang diadakan	3 Unit			11,572,100	11,572,100	
7	**01**	**01**	2.08		**Penyediaan Jasa Penunjang Urusan Pemerintahan Daerah**										**121,037,973**	**142,000,000**	
7	01	01	2.08	01	Penyediaan Jasa Surat Menyurat	5) Perbaikan tatakelola pemerintahan dan pelayanan publik		Kab. Luwu Timur, Mangkutana, Semua Kelurahan	Persentase rata-rata kinerja pelayanan administrasi perkantoran terpenuhi (%)		Jumlah surat masuk dan keluar yang diadministrasikan	1500 surat			17,587,973	20,000,000	
7	01	01	2.08	02	Penyediaan Jasa Komunikasi, Sumber Daya Air dan Listrik	5) Perbaikan tatakelola pemerintahan dan pelayanan publik		Kab. Luwu Timur, Mangkutana, Semua Kelurahan	Persentase rata-rata kinerja pelayanan administrasi perkantoran terpenuhi (%)		Jumlah rekening telepon, listrik dan air yang terbayarkan	120 Rekening			52,900,000	55,000,000	
7	01	01	2.08	03	Penyediaan Jasa Peralatan dan Perlengkapan Kantor	5) Perbaikan tatakelola pemerintahan dan pelayanan publik		Kab. Luwu Timur, Mangkutana, Semua Kelurahan	Persentase rata-rata kinerja pelayanan administrasi perkantoran terpenuhi (%)		Jumlah Peralatan dan Perlengkapan Kantor yang disediakan	2 Jenis			6,150,000	7,000,000	
7	01	01	2.08	04	Penyediaan Jasa Pelayanan Umum Kantor	5) Perbaikan tatakelola pemerintahan dan pelayanan publik		Kab. Luwu Timur, Mangkutana, Semua Kelurahan	Persentase rata-rata kinerja pelayanan administrasi perkantoran terpenuhi (%)		Jumlah jasa tenaga pelayanan umum kantor yang disediakan	7 Orang			44,400,000	60,000,000	
7	**01**	**01**	2.09		**Pemeliharaan Barang Milik Daerah Penunjang Urusan Pemerintahan Daerah**										**48,200,000**	**55,000,000**	
7	01	01	2.09	02	Penyediaan Jasa Pemeliharaan, Biaya Pemeliharaan, Pajak, dan Perizinan Kendaraan Dinas Operasional atau Lapangan	5) Perbaikan tatakelola pemerintahan dan pelayanan publik		Kab. Luwu Timur, Mangkutana, Semua Kelurahan	Persentase rata-rata kinerja pelayanan administrasi perkantoran terpenuhi (%)		Jumlah kendaraan Dinas operasional yang dipelihara dan dibayarkan pajaknya	3 Unit			18,870,000	20,000,000	
7	01	01	2.09	06	Pemeliharaan Peralatan dan Mesin Lainnya	5) Perbaikan tatakelola pemerintahan dan pelayanan publik		Kab. Luwu Timur, Mangkutana, Semua Kelurahan	Persentase rata-rata kinerja pelayanan administrasi perkantoran terpenuhi (%)		Jumlah peralatan dan mesin lainnya yang dipelihara	12 Unit			7,430,000	10,000,000	
7	01	01	2.09	09	Pemeliharaan/Rehabilitasi Gedung Kantor dan Bangunan Lainnya	5) Perbaikan tatakelola pemerintahan dan pelayanan publik		Kab. Luwu Timur, Mangkutana, Semua Kelurahan	Persentase rata-rata kinerja pelayanan administrasi perkantoran terpenuhi (%)		Jumlah Gedung Kantor dan Bangunan Lainnya yang dipelihara/ direhabilitasi	3 Unit			18,000,000	20,000,000	
7	01	01	2.09	10	Pemeliharaan/Rehabilitasi Sarana dan Prasarana Gedung Kantor atau Bangunan Lainnya	5) Perbaikan tatakelola pemerintahan dan pelayanan publik		Kab. Luwu Timur, Mangkutana, Semua Kelurahan	Persentase rata-rata kinerja pelayanan administrasi perkantoran terpenuhi (%)		Jumlah Sarana dan Prasarana Gedung Kantor atau Bangunan Lainnya yang dipelihara/direhabilitasi	5 Unit			3,900,000	5,000,000	
7	**01**	**02**			**PROGRAM PENYELENGGARAAN PEMERINTAHAN DAN PELAYANAN PUBLIK**										**4,098,916**	**5,000,000**	
7	**01**	**02**	2.04		**Pelaksanaan Urusan Pemerintahan yang Dilimpahkan kepada Camat**										**4,098,916**	**5,000,000**	
7	01	02	2.04	01	Pelaksanaan Urusan Pemerintahan yang terkait dengan Pelayanan Perizinan Non Usaha	5) Perbaikan tatakelola pemerintahan dan pelayanan publik		Kab. Luwu Timur, Mangkutana, Semua Kelurahan	Persentase Capaian Kinerja Peningkatan Pelayanan Kecamatan Mendukung Pelayanan Umum		Jumlah administrasi perizinan yang terbitkan (lembar)	100 Lembar			4,098,916	5,000,000	

Program dan Kegiatan Perangkat Daerah
Kabupaten Luwu Timur
Tahun 2022

Unit Organisasi : 7.01.0.00.0.00.04.00 Kecamatan Mangkutana
Sub Unit Organisasi : 7.01.0.00.0.00.04.00 Kecamatan Mangkutana

Kode					Urusan/ Bidang Urusan Pemerintahan Daerah Dan Program/ Kegiatan	Prioritas Daerah	Sasaran Daerah	Lokasi	Indikator Kinerja						Pagu Indikatif (Rp.)	Prakiraan Maju (Rp.)	Keterangan
									Capaian Program		Keluaran Sub Kegiatan		Hasil Kegiatan				
									Tolok Ukur	Target	Tolok Ukur	Target	Tolok Ukur	Target			Prioritas Pembangunan Nasional
7	**01**	**03**			**PROGRAM PEMBERDAYAAN MASYARAKAT DESA DAN KELURAHAN**										**74,825,786**	**80,000,000**	
7	**01**	**03**	2.01		**Koordinasi Kegiatan Pemberdayaan Desa**										**74,825,786**	**80,000,000**	
7	01	03	2.01	01	Peningkatan Partisipasi Masyarakat dalam Forum Musyawarah Perencanaan Pembangunan di Desa	5) Perbaikan tatakelola pemerintahan dan pelayanan publik	Meningkatnya perwujudan tata kelola pemerintahan yang baik (S13)	Kab. Luwu Timur, Mangkutana, Semua Kelurahan	Persentase Capaian Kinerja Peningkatan Pelayanan Kecamatan Mendukung Pemberdayaan Masyarakat Desa dan kelurahan				Persentase Kegiatan Pemberdayaan Desa yang Dilaksanakan	100 %	13,956,560	15,000,000	Memperkuat Stabilitas Polhukhankam Dan Transformasi Pelayanan Publik
7	01	03	2.01	03	Peningkatan Efektifitas Kegiatan Pemberdayaan Masyarakat di Wilayah Kecamatan	5) Perbaikan tatakelola pemerintahan dan pelayanan publik	Meningkatnya perwujudan tata kelola pemerintahan yang baik (S13)	Kab. Luwu Timur, Mangkutana, Semua Kelurahan	Persentase Capaian Kinerja Peningkatan Pelayanan Kecamatan Mendukung Pemberdayaan Masyarakat Desa dan kelurahan		Jumlah PKK Desa yang diberdayakan	66 Orang	Persentase Kegiatan Pemberdayaan Desa yang Dilaksanakan	100 %	60,869,226	65,000,000	Memperkuat Stabilitas Polhukhankam Dan Transformasi Pelayanan Publik
7	**01**	**05**			**PROGRAM PENYELENGGARAAN URUSAN PEMERINTAHAN UMUM**										**31,406,625**	**35,000,000**	
7	**01**	**05**	2.01		**Penyelenggaraan Urusan Pemerintahan Umum sesuai Penugasan Kepala Daerah**										**31,406,625**	**35,000,000**	
7	01	05	2.01	08	Pelaksanaan Tugas Forum Koordinasi Pimpinan di Kecamatan	5) Perbaikan tatakelola pemerintahan dan pelayanan publik		Kab. Luwu Timur, Mangkutana, Semua Kelurahan	Persentase Capaian Kinerja Peningkatan Pelayanan Kecamatan Mendukung Pemerintahan		Persentase rekomendasi forum koordinasi pimpinan kecamatan yang ditindaklanjuti	100 persen			31,406,625	35,000,000	
7	**01**	**06**			**PROGRAM PEMBINAAN DAN PENGAWASAN PEMERINTAHAN DESA**										**26,391,980**	**30,000,000**	
7	**01**	**06**	2.01		**Fasilitasi, Rekomendasi dan Koordinasi Pembinaan dan Pengawasan Pemerintahan Desa**										**26,391,980**	**30,000,000**	
7	01	06	2.01	01	Fasilitasi Penyusunan Peraturan Desa dan Peraturan Kepala Desa	5) Perbaikan tatakelola pemerintahan dan pelayanan publik		Kab. Luwu Timur, Mangkutana, Semua Kelurahan	Persentase Capaian Kinerja Peningkatan Pelayanan Kecamatan Mendukung Ketentraman dan Ketertiban		Jumlah peraturan desa dan peraturan kepala desa yang difasilitasi penyusunannya	22 Dokumen			3,213,105	4,000,000	
7	01	06	2.01	11	Fasilitasi Penyelenggaraan Ketenteraman dan Ketertiban Umum	5) Perbaikan tatakelola pemerintahan dan pelayanan publik		Kab. Luwu Timur, Mangkutana, Semua Kelurahan	Persentase Capaian Kinerja Peningkatan Pelayanan Kecamatan Mendukung Ketentraman dan Ketertiban		Persentase kasus ketentraman dan ketertiban umum masyarakat yang ditindaklanjuti	100 persen			6,811,865	8,000,000	
7	01	06	2.01	17	Koordinasi Pendampingan Desa di Wilayahnya	5) Perbaikan tatakelola pemerintahan dan pelayanan publik		Kab. Luwu Timur, Mangkutana, Semua Kelurahan	Persentase Capaian Kinerja Peningkatan Pelayanan Kecamatan Mendukung Ketentraman dan Ketertiban		Persentase desa dan kelurahan yang tertib administrasinya	100 persen			16,367,010	18,000,000	
														TOTAL	**3,096,312,820**	**3,237,572,100**	

Program dan Kegiatan Perangkat Daerah
Kabupaten Luwu Timur
Tahun 2022

Unit Organisasi : 7.01.0.00.0.00.07.00 Kecamatan Angkona
Sub Unit Organisasi : 7.01.0.00.0.00.07.00 Kecamatan Angkona

Kode					Urusan/ Bidang Urusan Pemerintahan Daerah Dan Program/ Kegiatan	Prioritas Daerah	Sasaran Daerah	Lokasi	Indikator Kinerja						Pagu Indikatif (Rp.)	Prakiraan Maju (Rp.)	Keterangan
									Capaian Program		Keluaran Sub Kegiatan		Hasil Kegiatan				Prioritas Pembangunan Nasional
									Tolok Ukur	Target	Tolok Ukur	Target	Tolok Ukur	Target			
7					**UNSUR KEWILAYAHAN**												
7	**01**				**KECAMATAN**										**2,974,603,937**	**3,202,643,600**	
7	**01**	**01**			**PROGRAM PENUNJANG URUSAN PEMERINTAHAN DAERAH KABUPATEN/KOTA**										**2,818,827,708**	**3,041,328,300**	
7	**01**	**01**	2.01		**Perencanaan, Penganggaran, dan Evaluasi Kinerja Perangkat Daerah**										**27,723,942**	**31,575,700**	
7	01	01	2.01	01	Penyusunan Dokumen Perencanaan Perangkat Daerah	5) Perbaikan tatakelola pemerintahan dan pelayanan publik		Semua Kabupaten/Kota, Semua Kecamatan, Semua Kelurahan	Persentase rata-rata kinerja pelayanan administrasi perkantoran terpenuhi (%)		Jumlah dokumen perencanaan yang disusun tepat waktu	3 Dokumen			3,490,815	3,665,300	
7	01	01	2.01	02	Koordinasi dan Penyusunan Dokumen RKA-SKPD	5) Perbaikan tatakelola pemerintahan dan pelayanan publik		Kab. Luwu Timur, Semua Kecamatan, Semua Kelurahan	Persentase rata-rata kinerja pelayanan administrasi perkantoran terpenuhi (%)		Jumlah dokumen RKA-SKPD yang disusun tepat waktu	2 Dokumen			5,759,551	7,660,200	
7	01	01	2.01	04	Koordinasi dan Penyusunan DPA-SKPD	5) Perbaikan tatakelola pemerintahan dan pelayanan publik		Kab. Luwu Timur, Semua Kecamatan, Semua Kelurahan	Persentase rata-rata kinerja pelayanan administrasi perkantoran terpenuhi (%)		Jumlah DPA-SKPD yang disusun tepat waktu	2 Dokumen			3,046,511	4,051,800	
7	01	01	2.01	07	Evaluasi Kinerja Perangkat Daerah	5) Perbaikan tatakelola pemerintahan dan pelayanan publik		Kab. Luwu Timur, Semua Kecamatan, Semua Kelurahan	Persentase rata-rata kinerja pelayanan administrasi perkantoran terpenuhi (%)		Jumlah laporan kinerja perangkat daerah yang disusun tepat waktu	10 Dokumen			15,427,065	16,198,400	
7	**01**	**01**	2.02		**Administrasi Keuangan Perangkat Daerah**										**2,114,929,847**	**2,220,676,200**	
7	01	01	2.02	01	Penyediaan Gaji dan Tunjangan ASN	5) Perbaikan tatakelola pemerintahan dan pelayanan publik		Kab. Luwu Timur, Semua Kecamatan, Semua Kelurahan	Persentase rata-rata kinerja pelayanan administrasi perkantoran terpenuhi (%)		Jumlah ASN yang gaji dan tunjangannya terbayarkan	21 Orang			2,077,661,022	2,181,544,000	
7	01	01	2.02	07	Koordinasi dan Penyusunan Laporan Keuangan Bulanan/Triwulanan/Semesteran SKPD	5) Perbaikan tatakelola pemerintahan dan pelayanan publik		Kab. Luwu Timur, Semua Kecamatan, Semua Kelurahan	Persentase rata-rata kinerja pelayanan administrasi perkantoran terpenuhi (%)		Jumlah laporan keuangan perangkat daerah yang disusun tepat waktu	18 Dokumen			37,268,825	39,132,200	
7	**01**	**01**	2.03		**Administrasi Barang Milik Daerah pada Perangkat Daerah**										**12,292,940**	**13,522,200**	
7	01	01	2.03	06	Penatausahaan Barang Milik Daerah pada SKPD	5) Perbaikan tatakelola pemerintahan dan pelayanan publik		Kab. Luwu Timur, Semua Kecamatan, Semua Kelurahan	Persentase rata-rata kinerja pelayanan administrasi perkantoran terpenuhi (%)		Jumlah laporan penatausahaan barang milik daerah SKPD yang disusun tepat waktu	4 Dokumen			12,292,940	13,522,200	
7	**01**	**01**	2.04		**Administrasi Pendapatan Daerah Kewenangan Perangkat Daerah**										**34,292,940**	**36,007,500**	
7	01	01	2.04	07	Pelaporan Pengelolaan Retribusi Daerah	5) Perbaikan tatakelola pemerintahan dan pelayanan publik		Semua Kabupaten/Kota, Semua Kecamatan, Semua Kelurahan	Persentase rata-rata kinerja pelayanan administrasi perkantoran terpenuhi (%)		Jumlah laporan pengelolaan retribusi daerah yang disusun tepat waktu	4 Dokumen			34,292,940	36,007,500	
7	**01**	**01**	2.05		**Administrasi Kepegawaian Perangkat Daerah**										**43,002,884**	**44,280,500**	

Program dan Kegiatan Perangkat Daerah
Kabupaten Luwu Timur
Tahun 2022

Unit Organisasi : 7.01.0.00.0.00.07.00 Kecamatan Angkona
Sub Unit Organisasi : 7.01.0.00.0.00.07.00 Kecamatan Angkona

Kode					Urusan/ Bidang Urusan Pemerintahan Daerah Dan Program/ Kegiatan	Prioritas Daerah	Sasaran Daerah	Lokasi	Indikator Kinerja						Pagu Indikatif (Rp.)	Prakiraan Maju (Rp.)	Keterangan
									Capaian Program		Keluaran Sub Kegiatan		Hasil Kegiatan				Prioritas Pembangunan Nasional
									Tolok Ukur	Target	Tolok Ukur	Target	Tolok Ukur	Target			
7	01	01	2.05	02	Pengadaan Pakaian Dinas Beserta Atribut Kelengkapannya	5) Perbaikan tatakelola pemerintahan dan pelayanan publik		Kab. Luwu Timur, Semua Kecamatan, Semua Kelurahan	Persentase rata-rata kinerja pelayanan administrasi perkantoran terpenuhi (%)		Jumlah pakaian dinas beserta atribut kelengkapannya yang diadakan	1 Paket			17,450,000	17,450,000	
7	01	01	2.05	03	Pendataan dan Pengolahan Administrasi Kepegawaian	5) Perbaikan tatakelola pemerintahan dan pelayanan publik			Persentase rata-rata kinerja pelayanan administrasi perkantoran terpenuhi (%)		Jumlah laporan data administrasi kepegawaian yang dimutakhirkan	4 Dokumen			3,132,884	3,289,500	
7	01	01	2.05	11	Bimbingan Teknis Implementasi Peraturan Perundang-Undangan	5) Perbaikan tatakelola pemerintahan dan pelayanan publik		Kab. Luwu Timur, Semua Kecamatan, Semua Kelurahan	Persentase rata-rata kinerja pelayanan administrasi perkantoran terpenuhi (%)		Jumlah pegawai yang mengikuti bimbingan teknis implementasi peraturan perundang-undangan	4 Orang			22,420,000	23,541,000	
7	**01**	**01**	2.06		**Administrasi Umum Perangkat Daerah**										**331,613,400**	**344,356,500**	
7	01	01	2.06	01	Penyediaan Komponen Instalasi Listrik/Penerangan Bangunan Kantor	5) Perbaikan tatakelola pemerintahan dan pelayanan publik		Kab. Luwu Timur, Semua Kecamatan, Semua Kelurahan	Persentase rata-rata kinerja pelayanan administrasi perkantoran terpenuhi (%)		Jumlah komponen instalasi listrik/penerangan bangunan kantor yang disediakan	9 Jenis			5,761,350	6,164,700	
7	01	01	2.06	04	Penyediaan Bahan Logistik Kantor	5) Perbaikan tatakelola pemerintahan dan pelayanan publik		Kab. Luwu Timur, Semua Kecamatan, Semua Kelurahan	Persentase rata-rata kinerja pelayanan administrasi perkantoran terpenuhi (%)		Jumlah bahan logistik kantor yang disediakan	28 Jenis			12,487,050	13,735,700	
7	01	01	2.06	05	Penyediaan Barang Cetakan dan Penggandaan	5) Perbaikan tatakelola pemerintahan dan pelayanan publik		Kab. Luwu Timur, Semua Kecamatan, Semua Kelurahan	Persentase rata-rata kinerja pelayanan administrasi perkantoran terpenuhi (%)		Jumlah barang cetakan dan penggandaan yang disediakan	5 Jenis			15,360,000	16,128,000	
7	01	01	2.06	06	Penyediaan Bahan Bacaan dan Peraturan Perundang-undangan	5) Perbaikan tatakelola pemerintahan dan pelayanan publik		Kab. Luwu Timur, Semua Kecamatan, Semua Kelurahan	Persentase rata-rata kinerja pelayanan administrasi perkantoran terpenuhi (%)		Jumlah bahan bacaan dan peraturan perundang-undangan yang disediakan	60 Eksemplar			6,900,000	7,383,000	
7	01	01	2.06	08	Fasilitasi Kunjungan Tamu	5) Perbaikan tatakelola pemerintahan dan pelayanan publik		Kab. Luwu Timur, Semua Kecamatan, Semua Kelurahan	Persentase rata-rata kinerja pelayanan administrasi perkantoran terpenuhi (%)		Jumlah tamu yang difasilitasi kunjungannya	2200 Orang			102,500,000	107,625,000	
7	01	01	2.06	09	Penyelenggaraan Rapat Koordinasi dan Konsultasi SKPD	5) Perbaikan tatakelola pemerintahan dan pelayanan publik		Kab. Luwu Timur, Semua Kecamatan, Semua Kelurahan	Persentase rata-rata kinerja pelayanan administrasi perkantoran terpenuhi (%)		Jumlah rapat koordinasi dan konsultasi yang diselenggarakan	535 Kali			188,605,000	193,320,100	
7	**01**	**01**	2.07		**Pengadaan Barang Milik Daerah Penunjang Urusan Pemerintah Daerah**										**91,874,250**	**127,957,000**	
7	01	01	2.07	01	Pengadaan Kendaraan Perorangan Dinas atau Kendaraan Dinas Jabatan	5) Perbaikan tatakelola pemerintahan dan pelayanan publik		Kab. Luwu Timur, Semua Kecamatan, Semua Kelurahan	Persentase rata-rata kinerja pelayanan administrasi perkantoran terpenuhi (%)		Jumlah kendaraan perorangan dinas atau kendaraan dinas jabatan yang diadakan	1 Unit			25,500,000	51,000,000	

Program dan Kegiatan Perangkat Daerah
Kabupaten Luwu Timur
Tahun 2022

Unit Organisasi : 7.01.0.00.0.00.07.00 Kecamatan Angkona
Sub Unit Organisasi : 7.01.0.00.0.00.07.00 Kecamatan Angkona

Kode					Urusan/ Bidang Urusan Pemerintahan Daerah Dan Program/ Kegiatan	Prioritas Daerah	Sasaran Daerah	Lokasi	Indikator Kinerja						Pagu Indikatif (Rp.)	Prakiraan Maju (Rp.)	Keterangan
									Capaian Program		Keluaran Sub Kegiatan		Hasil Kegiatan				Prioritas Pembangunan Nasional
									Tolok Ukur	Target	Tolok Ukur	Target	Tolok Ukur	Target			
7	01	01	2.07	06	Pengadaan Peralatan dan Mesin Lainnya	5) Perbaikan tatakelola pemerintahan dan pelayanan publik		Kab. Luwu Timur, Semua Kecamatan, Semua Kelurahan	Persentase rata-rata kinerja pelayanan administrasi perkantoran terpenuhi (%)		Jumlah peralatan/mesin lainnya yang diadakan	3 Unit			22,543,350	32,687,800	
7	01	01	2.07	10	Pengadaan Sarana dan Prasarana Gedung Kantor atau Bangunan Lainnya	5) Perbaikan tatakelola pemerintahan dan pelayanan publik		Semua Kabupaten/Kota, Semua Kecamatan, Semua Kelurahan	Persentase rata-rata kinerja pelayanan administrasi perkantoran terpenuhi (%)		Jumlah sarana dan prasarana gedung kantor atau bangunan lainnya yang diadakan	5 Unit			43,830,900	44,269,200	
7	**01**	**01**	2.08		**Penyediaan Jasa Penunjang Urusan Pemerintahan Daerah**										**101,267,505**	**107,152,700**	
7	01	01	2.08	01	Penyediaan Jasa Surat Menyurat	5) Perbaikan tatakelola pemerintahan dan pelayanan publik		Kab. Luwu Timur, Semua Kecamatan, Semua Kelurahan	Persentase rata-rata kinerja pelayanan administrasi perkantoran terpenuhi (%)		Jumlah surat masuk dan surat keluar yang diadministrasikan	900 Surat			18,271,705	20,098,800	
7	01	01	2.08	02	Penyediaan Jasa Komunikasi, Sumber Daya Air dan Listrik	5) Perbaikan tatakelola pemerintahan dan pelayanan publik		Kab. Luwu Timur, Semua Kecamatan, Semua Kelurahan	Persentase rata-rata kinerja pelayanan administrasi perkantoran terpenuhi (%)		Jumlah rekening telepon/internet, listrik dan air yang terbayarkan	96 Rekening			47,020,800	50,312,200	
7	01	01	2.08	03	Penyediaan Jasa Peralatan dan Perlengkapan Kantor	5) Perbaikan tatakelola pemerintahan dan pelayanan publik		Kab. Luwu Timur, Semua Kecamatan, Semua Kelurahan	Persentase rata-rata kinerja pelayanan administrasi perkantoran terpenuhi (%)		Jumlah peralatan dan perlengkapan kantor yang disewa	2 Jenis			4,725,000	4,866,700	
7	01	01	2.08	04	Penyediaan Jasa Pelayanan Umum Kantor	5) Perbaikan tatakelola pemerintahan dan pelayanan publik		Semua Kabupaten/Kota, Semua Kecamatan, Semua Kelurahan	Persentase rata-rata kinerja pelayanan administrasi perkantoran terpenuhi (%)		Jumlah tenaga jasa pelayanan yang terbayarkan	2 Orang			31,250,000	31,875,000	
7	**01**	**01**	2.09		**Pemeliharaan Barang Milik Daerah Penunjang Urusan Pemerintahan Daerah**										**61,830,000**	**115,800,000**	
7	01	01	2.09	02	Penyediaan Jasa Pemeliharaan, Biaya Pemeliharaan, Pajak, dan Perizinan Kendaraan Dinas Operasional atau Lapangan	5) Perbaikan tatakelola pemerintahan dan pelayanan publik		Kab. Luwu Timur, Semua Kecamatan, Semua Kelurahan	Persentase rata-rata kinerja pelayanan administrasi perkantoran terpenuhi (%)		Jumlah kendaraan dinas/operasional yang dipelihara dan dibayarkan pajaknya	2 Unit			22,000,000	26,000,000	
7	01	01	2.09	06	Pemeliharaan Peralatan dan Mesin Lainnya	5) Perbaikan tatakelola pemerintahan dan pelayanan publik		Kab. Luwu Timur, Semua Kecamatan, Semua Kelurahan	Persentase rata-rata kinerja pelayanan administrasi perkantoran terpenuhi (%)		Jumlah peralatan dan mesin lainnya yang dipelihara	24 Unit			17,360,000	19,800,000	
7	01	01	2.09	09	Pemeliharaan/Rehabilitasi Gedung Kantor dan Bangunan Lainnya	5) Perbaikan tatakelola pemerintahan dan pelayanan publik		Kab. Luwu Timur, Semua Kecamatan, Semua Kelurahan	Persentase rata-rata kinerja pelayanan administrasi perkantoran terpenuhi (%)		Jumlah gedung kantor dan bangunan lainnya yang dipelihara/direhabilitasi	1 Unit			22,470,000	70,000,000	
7	**01**	**02**			**PROGRAM PENYELENGGARAAN PEMERINTAHAN DAN PELAYANAN PUBLIK**										**12,655,610**	**13,035,300**	
7	**01**	**02**	2.04		**Pelaksanaan Urusan Pemerintahan yang Dilimpahkan kepada Camat**										**12,655,610**	**13,035,300**	

Program dan Kegiatan Perangkat Daerah
Kabupaten Luwu Timur
Tahun 2022

Unit Organisasi : 7.01.0.00.0.00.07.00 Kecamatan Angkona
Sub Unit Organisasi : 7.01.0.00.0.00.07.00 Kecamatan Angkona

Kode					Urusan/ Bidang Urusan Pemerintahan Daerah Dan Program/ Kegiatan	Prioritas Daerah	Sasaran Daerah	Lokasi	Indikator Kinerja						Pagu Indikatif (Rp.)	Prakiraan Maju (Rp.)	Keterangan
									Capaian Program		Keluaran Sub Kegiatan		Hasil Kegiatan				
									Tolok Ukur	Target	Tolok Ukur	Target	Tolok Ukur	Target			Prioritas Pembangunan Nasional
7	01	02	2.04	01	Pelaksanaan Urusan Pemerintahan yang terkait dengan Pelayanan Perizinan Non Usaha	5) Perbaikan tatakelola pemerintahan dan pelayanan publik	Meningkatnya perwujudan tata kelola pemerintahan yang baik (S13)	Kab. Luwu Timur, Semua Kecamatan, Semua Kelurahan	Persentase Capaian Kinerja Peningkatan Pelayanan Kecamatan Mendukung Pelayanan Umum		Jumlah administrasi perizinan yang diterbitkan	55 Lembar	Persentase urusan pemerintahan yang dilimpahkan kepada Camat yang dilaksanakan	100 %	12,655,610	13,035,300	Memperkuat Stabilitas Polhukhankam Dan Transformasi Pelayanan Publik
7	**01**	**03**			**PROGRAM PEMBERDAYAAN MASYARAKAT DESA DAN KELURAHAN**										**66,353,724**	**68,344,200**	
7	**01**	**03**	2.01		**Koordinasi Kegiatan Pemberdayaan Desa**										**66,353,724**	**68,344,200**	
7	01	03	2.01	01	Peningkatan Partisipasi Masyarakat dalam Forum Musyawarah Perencanaan Pembangunan di Desa	5) Perbaikan tatakelola pemerintahan dan pelayanan publik	Meningkatnya perwujudan tata kelola pemerintahan yang baik (S13)	Kab. Luwu Timur, Semua Kecamatan, Semua Kelurahan	Persentase Capaian Kinerja Peningkatan Pelayanan Kecamatan Mendukung Pemberdayaan Masyarakat Desa dan kelurahan		Angka partisipasi perempuan dalam forum musyawarah perencanaan pembangunan kecamatan	30 %	Persentase kegiatan pemberdayaan desa yang dilaksanakan	100 %	11,078,023	11,410,300	
7	01	03	2.01	03	Peningkatan Efektifitas Kegiatan Pemberdayaan Masyarakat di Wilayah Kecamatan	5) Perbaikan tatakelola pemerintahan dan pelayanan publik	Meningkatnya perwujudan tata kelola pemerintahan yang baik (S13)	Kab. Luwu Timur, Semua Kecamatan, Semua Kelurahan	Persentase Capaian Kinerja Peningkatan Pelayanan Kecamatan Mendukung Pemberdayaan Masyarakat Desa dan kelurahan		Jumlah PKK Desa yang diberdayakan	70 Orang	Persentase kegiatan pemberdayaan desa yang dilaksanakan	100 %	55,275,701	56,933,900	
7	**01**	**05**			**PROGRAM PENYELENGGARAAN URUSAN PEMERINTAHAN UMUM**										**33,467,162**	**34,471,100**	
7	**01**	**05**	2.01		**Penyelenggaraan Urusan Pemerintahan Umum sesuai Penugasan Kepala Daerah**										**33,467,162**	**34,471,100**	
7	01	05	2.01	08	Pelaksanaan Tugas Forum Koordinasi Pimpinan di Kecamatan	5) Perbaikan tatakelola pemerintahan dan pelayanan publik	Meningkatnya perwujudan tata kelola pemerintahan yang baik (S13)	Kab. Luwu Timur, Semua Kecamatan, Semua Kelurahan	Persentase Capaian Kinerja Peningkatan Pelayanan Kecamatan Mendukung Pemerintahan		Persentase rekomendasi Forum Koordinasi Pimpinan Kecamatan yang ditindaklanjuti	100 %	Persentase urusan pemerintahan umum sesuai penugasan Kepala Daerah yang diselenggarakan	100 %	33,467,162	34,471,100	
7	**01**	**06**			**PROGRAM PEMBINAAN DAN PENGAWASAN PEMERINTAHAN DESA**										**43,299,733**	**45,464,700**	
7	**01**	**06**	2.01		**Fasilitasi, Rekomendasi dan Koordinasi Pembinaan dan Pengawasan Pemerintahan Desa**										**43,299,733**	**45,464,700**	
7	01	06	2.01	01	Fasilitasi Penyusunan Peraturan Desa dan Peraturan Kepala Desa	5) Perbaikan tatakelola pemerintahan dan pelayanan publik	Meningkatnya perwujudan tata kelola pemerintahan yang baik (S13)	Kab. Luwu Timur, Semua Kecamatan, Semua Kelurahan	Persentase Capaian Kinerja Peningkatan Pelayanan Kecamatan Mendukung Ketentraman dan Ketertiban		Jumlah Peraturan Desa dan/atau Kepala Desa yang difasilitasi penyusunannya	20 Dokumen	Persentase kegiatan pembinaan dan pengawasan pemerintahan desa yang difasilitasi	100 %	17,322,084	18,188,100	
7	01	06	2.01	11	Fasilitasi Penyelenggaraan Ketenteraman dan Ketertiban Umum	5) Perbaikan tatakelola pemerintahan dan pelayanan publik	Meningkatnya perwujudan tata kelola pemerintahan yang baik (S13)	Kab. Luwu Timur, Semua Kecamatan, Semua Kelurahan	Persentase Capaian Kinerja Peningkatan Pelayanan Kecamatan Mendukung Ketentraman dan Ketertiban		Persentase kasus ketenteraman dan ketertiban umum masyarakat yang ditindaklanjuti	100 %	Persentase kegiatan pembinaan dan pengawasan pemerintahan desa yang difasilitasi	100 %	7,618,319	7,999,300	
7	01	06	2.01	17	Koordinasi Pendampingan Desa di Wilayahnya	5) Perbaikan tatakelola pemerintahan dan pelayanan publik	Meningkatnya perwujudan tata kelola pemerintahan yang baik (S13)	Kab. Luwu Timur, Semua Kecamatan, Semua Kelurahan	Persentase Capaian Kinerja Peningkatan Pelayanan Kecamatan Mendukung Ketentraman dan Ketertiban		Persentase desa yang tertib administrasinya	100 %	Persentase kegiatan pembinaan dan pengawasan pemerintahan desa yang difasilitasi	100 %	18,359,330	19,277,300	
														TOTAL	**2,974,603,937**	**3,202,643,600**	

Program dan Kegiatan Perangkat Daerah
Kabupaten Luwu Timur
Tahun 2022

Unit Organisasi : 7.01.0.00.0.00.03.00 Kecamatan Tomoni
Sub Unit Organisasi : 7.01.0.00.0.00.03.00 Kecamatan Tomoni

Kode					Urusan/ Bidang Urusan Pemerintahan Daerah Dan Program/ Kegiatan	Prioritas Daerah	Sasaran Daerah	Lokasi	Indikator Kinerja						Pagu Indikatif (Rp.)	Prakiraan Maju (Rp.)	Keterangan
									Capaian Program		Keluaran Sub Kegiatan		Hasil Kegiatan				Prioritas Pembangunan Nasional
									Tolok Ukur	Target	Tolok Ukur	Target	Tolok Ukur	Target			
7					**UNSUR KEWILAYAHAN**												
7	**01**				**KECAMATAN**										**4,366,590,537**	**4,803,277,974**	
7	**01**	**01**			**PROGRAM PENUNJANG URUSAN PEMERINTAHAN DAERAH KABUPATEN/KOTA**										**3,880,619,948**	**4,268,710,324**	
7	**01**	**01**	2.01		**Perencanaan, Penganggaran, dan Evaluasi Kinerja Perangkat Daerah**										**9,977,464**	**11,003,591**	
7	01	01	2.01	01	Penyusunan Dokumen Perencanaan Perangkat Daerah	5) Perbaikan tatakelola pemerintahan dan pelayanan publik		Kab. Luwu Timur, Tomoni, Semua Kelurahan			Jumlah Dokumen yang disusun	2 Dokumen			2,416,387	2,385,430	
7	01	01	2.01	02	Koordinasi dan Penyusunan Dokumen RKA-SKPD										2,168,573	2,595,676	
7	01	01	2.01	03	Koordinasi dan Penyusunan Dokumen Perubahan RKA-SKPD										2,168,573	2,476,161	
7	01	01	2.01	07	Evaluasi Kinerja Perangkat Daerah	5) Perbaikan tatakelola pemerintahan dan pelayanan publik		Kab. Luwu Timur, Tomoni, Semua Kelurahan			Jumlah Laporan Kinerja yang disusun	2 Dokumen			3,223,931	3,546,324	
7	**01**	**01**	2.02		**Administrasi Keuangan Perangkat Daerah**										**2,805,945,007**	**3,086,539,508**	
7	01	01	2.02	01	Penyediaan Gaji dan Tunjangan ASN										2,805,945,007	3,086,539,508	
7	**01**	**01**	2.03		**Administrasi Barang Milik Daerah pada Perangkat Daerah**										**2,002,140**	**2,202,354**	
7	01	01	2.03	06	Penatausahaan Barang Milik Daerah pada SKPD										2,002,140	2,202,354	
7	**01**	**01**	2.04		**Administrasi Pendapatan Daerah Kewenangan Perangkat Daerah**										**26,030,000**	**28,633,000**	
7	01	01	2.04	07	Pelaporan Pengelolaan Retribusi Daerah										26,030,000	28,633,000	
7	**01**	**01**	2.05		**Administrasi Kepegawaian Perangkat Daerah**										**39,190,000**	**43,109,000**	
7	01	01	2.05	02	Pengadaan Pakaian Dinas Beserta Atribut Kelengkapannya										26,150,000	28,765,000	
7	01	01	2.05	11	Bimbingan Teknis Implementasi Peraturan Perundang-Undangan										13,040,000	14,344,000	
7	**01**	**01**	2.06		**Administrasi Umum Perangkat Daerah**										**463,268,800**	**509,595,680**	
7	01	01	2.06	01	Penyediaan Komponen Instalasi Listrik/Penerangan Bangunan Kantor										6,084,550	6,693,005	
7	01	01	2.06	03	Penyediaan Peralatan Rumah Tangga										17,420,850	19,162,935	
7	01	01	2.06	04	Penyediaan Bahan Logistik Kantor										48,916,800	53,808,480	
7	01	01	2.06	05	Penyediaan Barang Cetakan dan Penggandaan										14,286,600	15,715,260	
7	01	01	2.06	06	Penyediaan Bahan Bacaan dan Peraturan Perundang-undangan										6,120,000	6,732,000	
7	01	01	2.06	08	Fasilitasi Kunjungan Tamu										121,665,000	133,831,500	
7	01	01	2.06	09	Penyelenggaraan Rapat Koordinasi dan Konsultasi SKPD										248,775,000	273,652,500	

Program dan Kegiatan Perangkat Daerah
Kabupaten Luwu Timur
Tahun 2022

Unit Organisasi : 7.01.0.00.0.00.03.00 Kecamatan Tomoni
Sub Unit Organisasi : 7.01.0.00.0.00.03.00 Kecamatan Tomoni

Kode					Urusan/ Bidang Urusan Pemerintahan Daerah Dan Program/ Kegiatan	Prioritas Daerah	Sasaran Daerah	Lokasi	Indikator Kinerja						Pagu Indikatif (Rp.)	Prakiraan Maju (Rp.)	Keterangan
									Capaian Program		Keluaran Sub Kegiatan		Hasil Kegiatan				Prioritas Pembangunan Nasional
									Tolok Ukur	Target	Tolok Ukur	Target	Tolok Ukur	Target			
7	**01**	**01**	2.07		**Pengadaan Barang Milik Daerah Penunjang Urusan Pemerintah Daerah**										**6,898,850**	**7,588,735**	
7	01	01	2.07	06	Pengadaan Peralatan dan Mesin Lainnya										6,898,850	7,588,735	
7	**01**	**01**	2.08		**Penyediaan Jasa Penunjang Urusan Pemerintahan Daerah**										**413,566,487**	**454,923,136**	
7	01	01	2.08	01	Penyediaan Jasa Surat Menyurat										19,159,127	21,075,040	
7	01	01	2.08	02	Penyediaan Jasa Komunikasi, Sumber Daya Air dan Listrik										64,656,360	71,121,996	
7	01	01	2.08	03	Penyediaan Jasa Peralatan dan Perlengkapan Kantor										24,351,000	26,786,100	
7	01	01	2.08	04	Penyediaan Jasa Pelayanan Umum Kantor										305,400,000	335,940,000	
7	**01**	**01**	2.09		**Pemeliharaan Barang Milik Daerah Penunjang Urusan Pemerintahan Daerah**										**113,741,200**	**125,115,320**	
7	01	01	2.09	02	Penyediaan Jasa Pemeliharaan, Biaya Pemeliharaan, Pajak, dan Perizinan Kendaraan Dinas Operasional atau Lapangan										68,516,200	75,367,820	
7	01	01	2.09	06	Pemeliharaan Peralatan dan Mesin Lainnya										17,760,000	19,536,000	
7	01	01	2.09	09	Pemeliharaan/Rehabilitasi Gedung Kantor dan Bangunan Lainnya										27,465,000	30,211,500	
7	**01**	**02**			**PROGRAM PENYELENGGARAAN PEMERINTAHAN DAN PELAYANAN PUBLIK**										**2,749,885**	**3,024,874**	
7	**01**	**02**	2.04		**Pelaksanaan Urusan Pemerintahan yang Dilimpahkan kepada Camat**										**2,749,885**	**3,024,874**	
7	01	02	2.04	03	Pelaksanaan Urusan Pemerintahan yang terkait dengan Kewenangan Lain yang Dilimpahkan										2,749,885	3,024,874	
7	**01**	**03**			**PROGRAM PEMBERDAYAAN MASYARAKAT DESA DAN KELURAHAN**										**396,399,117**	**436,039,029**	
7	**01**	**03**	2.01		**Koordinasi Kegiatan Pemberdayaan Desa**										**85,799,117**	**94,379,029**	
7	01	03	2.01	01	Peningkatan Partisipasi Masyarakat dalam Forum Musyawarah Perencanaan Pembangunan di Desa										16,358,800	17,994,680	
7	01	03	2.01	03	Peningkatan Efektifitas Kegiatan Pemberdayaan Masyarakat di Wilayah Kecamatan										69,440,317	76,384,349	
7	**01**	**03**	2.02		**Kegiatan Pemberdayaan Kelurahan**										**310,600,000**	**341,660,000**	
7	01	03	2.02	02	Pembangunan Sarana dan Prasarana Kelurahan										310,600,000	341,660,000	
7	**01**	**05**			**PROGRAM PENYELENGGARAAN URUSAN PEMERINTAHAN UMUM**										**18,169,008**	**19,985,909**	
7	**01**	**05**	2.01		**Penyelenggaraan Urusan Pemerintahan Umum sesuai Penugasan Kepala Daerah**										**18,169,008**	**19,985,909**	
7	01	05	2.01	08	Pelaksanaan Tugas Forum Koordinasi Pimpinan di Kecamatan										18,169,008	19,985,909	
7	**01**	**06**			**PROGRAM PEMBINAAN DAN PENGAWASAN PEMERINTAHAN DESA**										**68,652,579**	**75,517,838**	
7	**01**	**06**	2.01		**Fasilitasi, Rekomendasi dan Koordinasi Pembinaan dan Pengawasan Pemerintahan Desa**										**68,652,579**	**75,517,838**	

Program dan Kegiatan Perangkat Daerah
Kabupaten Luwu Timur
Tahun 2022

Unit Organisasi : 7.01.0.00.0.00.03.00 Kecamatan Tomoni
Sub Unit Organisasi : 7.01.0.00.0.00.03.00 Kecamatan Tomoni

Kode					Urusan/ Bidang Urusan Pemerintahan Daerah Dan Program/ Kegiatan	Prioritas Daerah	Sasaran Daerah	Lokasi	Indikator Kinerja						Pagu Indikatif (Rp.)	Prakiraan Maju (Rp.)	Keterangan
									Capaian Program		Keluaran Sub Kegiatan		Hasil Kegiatan				
									Tolok Ukur	Target	Tolok Ukur	Target	Tolok Ukur	Target			Prioritas Pembangunan Nasional
7	01	06	2.01	01	Fasilitasi Penyusunan Peraturan Desa dan Peraturan Kepala Desa										6,649,925	7,314,918	
7	01	06	2.01	11	Fasilitasi Penyelenggaraan Ketenteraman dan Ketertiban Umum										46,188,627	50,807,490	
7	01	06	2.01	17	Koordinasi Pendampingan Desa di Wilayahnya										15,814,027	17,395,430	
														TOTAL	**4,366,590,537**	**4,803,277,974**	

Program dan Kegiatan Perangkat Daerah
Kabupaten Luwu Timur
Tahun 2022

Unit Organisasi : 7.01.0.00.0.00.05.00 Kecamatan Tomoni Timur
Sub Unit Organisasi : 7.01.0.00.0.00.05.00 Kecamatan Tomoni Timur

Kode					Urusan/ Bidang Urusan Pemerintahan Daerah Dan Program/ Kegiatan	Prioritas Daerah	Sasaran Daerah	Lokasi	Indikator Kinerja						Pagu Indikatif (Rp.)	Prakiraan Maju (Rp.)	Keterangan
									Capaian Program		Keluaran Sub Kegiatan		Hasil Kegiatan				Prioritas Pembangunan Nasional
									Tolok Ukur	Target	Tolok Ukur	Target	Tolok Ukur	Target			
7					**UNSUR KEWILAYAHAN**												
7	**01**				**KECAMATAN**										**2,493,323,270**	**2,821,490,961**	
7	**01**	**01**			**PROGRAM PENUNJANG URUSAN PEMERINTAHAN DAERAH KABUPATEN/KOTA**										**2,399,629,891**	**2,672,696,191**	
7	**01**	**01**	2.01		**Perencanaan, Penganggaran, dan Evaluasi Kinerja Perangkat Daerah**										**29,999,812**	**29,999,812**	
7	01	01	2.01	01	Penyusunan Dokumen Perencanaan Perangkat Daerah	5) Perbaikan tatakelola pemerintahan dan pelayanan publik		Kab. Luwu Timur, Tomoni Timur, Semua Kelurahan			jumlah dokumen perencanaan dan penganggaran yang disusun (dokumen)	3 dokumen			3,004,320	3,004,320	
7	01	01	2.01	02	Koordinasi dan Penyusunan Dokumen RKA-SKPD	5) Perbaikan tatakelola pemerintahan dan pelayanan publik		Kab. Luwu Timur, Tomoni Timur, Semua Kelurahan			Jumlah dokumen RKA SKPD yang disusun tepat waktu	2 dokumen			2,999,786	2,999,786	
7	01	01	2.01	04	Koordinasi dan Penyusunan DPA-SKPD	5) Perbaikan tatakelola pemerintahan dan pelayanan publik		Kab. Luwu Timur, Tomoni Timur, Semua Kelurahan			Jumlah dokumen DPA SKPD yang disusun tepat waktu	2 dokumen			3,995,824	3,995,824	
7	01	01	2.01	07	Evaluasi Kinerja Perangkat Daerah	5) Perbaikan tatakelola pemerintahan dan pelayanan publik		Kab. Luwu Timur, Tomoni Timur, Semua Kelurahan			jumlah dokumen perangkat daerah yang disusun tepat waktu	10 dokumen			19,999,882	19,999,882	
7	**01**	**01**	2.02		**Administrasi Keuangan Perangkat Daerah**										**1,734,260,471**	**1,778,790,000**	
7	01	01	2.02	01	Penyediaan Gaji dan Tunjangan ASN	5) Perbaikan tatakelola pemerintahan dan pelayanan publik		Kab. Luwu Timur, Tomoni Timur, Semua Kelurahan					Persentase laporan keuangan perangkat daerah yang disusun tepat waktu dan termanfaatkan	100 Persen	1,716,980,471	1,760,000,000	
7	01	01	2.02	07	Koordinasi dan Penyusunan Laporan Keuangan Bulanan/Triwulanan/Semesteran SKPD	5) Perbaikan tatakelola pemerintahan dan pelayanan publik		Kab. Luwu Timur, Tomoni Timur, Semua Kelurahan			Jumlah Laporan Keuangan Perangkat Daerah yang disusun tepat waktu	18 dokumen	Persentase laporan keuangan perangkat daerah yang disusun tepat waktu dan termanfaatkan	100 Persen	17,280,000	18,790,000	
7	**01**	**01**	2.03		**Administrasi Barang Milik Daerah pada Perangkat Daerah**										**11,309,979**	**11,309,979**	
7	01	01	2.03	06	Penatausahaan Barang Milik Daerah pada SKPD	5) Perbaikan tatakelola pemerintahan dan pelayanan publik		Kab. Luwu Timur, Tomoni Timur, Semua Kelurahan			Jumlah laporan penatausahaan barang milik daerah SKPD yang disusun tepat waktu	4 dokumen	Persentase laporan BMD pada perangkat daerah yang disusun tepat waktu dan termanfaatkan	100 Persen	11,309,979	11,309,979	
7	**01**	**01**	2.04		**Administrasi Pendapatan Daerah Kewenangan Perangkat Daerah**										**31,080,000**	**32,000,000**	
7	01	01	2.04	07	Pelaporan Pengelolaan Retribusi Daerah	5) Perbaikan tatakelola pemerintahan dan pelayanan publik		Kab. Luwu Timur, Tomoni Timur, Semua Kelurahan			Jumlah laporan pengelolaan retribusi yang disusun tepat waktu	4 dokumen			31,080,000	32,000,000	
7	**01**	**01**	2.05		**Administrasi Kepegawaian Perangkat Daerah**										**37,939,726**	**44,750,000**	
7	01	01	2.05	02	Pengadaan Pakaian Dinas Beserta Atribut Kelengkapannya	5) Perbaikan tatakelola pemerintahan dan pelayanan publik 5) Perbaikan tatakelola pemerintahan dan pelayanan publik		Kab. Luwu Timur, Tomoni Timur, Semua Kelurahan			jumlah pakaian dinas beserta atribut	16 orang	Persentase data dan informasi pegawai perangkat daerah yang diadministrasikan	100 Persen	30,500,000	30,500,000	
7	01	01	2.05	03	Pendataan dan Pengolahan Administrasi Kepegawaian	5) Perbaikan tatakelola pemerintahan dan pelayanan publik		Kab. Luwu Timur, Tomoni Timur, Semua Kelurahan			Jumlah laporan data administrasi kepegawaian yang di mutakhirkan	12 dokumen	Persentase data dan informasi pegawai perangkat daerah yang diadministrasikan	100 Persen	3,999,726	4,500,000	

Program dan Kegiatan Perangkat Daerah
Kabupaten Luwu Timur
Tahun 2022

Unit Organisasi : 7.01.0.00.0.00.05.00 Kecamatan Tomoni Timur
Sub Unit Organisasi : 7.01.0.00.0.00.05.00 Kecamatan Tomoni Timur

Kode					Urusan/ Bidang Urusan Pemerintahan Daerah Dan Program/ Kegiatan	Prioritas Daerah	Sasaran Daerah	Lokasi	Indikator Kinerja						Pagu Indikatif (Rp.)	Prakiraan Maju (Rp.)	Keterangan
									Capaian Program		Keluaran Sub Kegiatan		Hasil Kegiatan				Prioritas Pembangunan Nasional
									Tolok Ukur	Target	Tolok Ukur	Target	Tolok Ukur	Target			
7	01	01	2.05	11	Bimbingan Teknis Implementasi Peraturan Perundang-Undangan	5) Perbaikan tatakelola pemerintahan dan pelayanan publik		Kab. Luwu Timur, Tomoni Timur, Semua Kelurahan			Jumlah Pegawai yang mengikuti Bimbingan Teknis Implementasi Peraturan Perundang Undangan	4 orang	Persentase data dan informasi pegawai perangkat daerah yang diadministrasikan	100 Persen	18,690,000	25,000,000	
7	**01**	**01**	2.06		**Administrasi Umum Perangkat Daerah**										**294,856,500**	**401,446,000**	
7	01	01	2.06	01	Penyediaan Komponen Instalasi Listrik/Penerangan Bangunan Kantor	5) Perbaikan tatakelola pemerintahan dan pelayanan publik		Kab. Luwu Timur, Tomoni Timur, Semua Kelurahan							3,830,500	7,500,000	
7	01	01	2.06	03	Penyediaan Peralatan Rumah Tangga	5) Perbaikan tatakelola pemerintahan dan pelayanan publik		Kab. Luwu Timur, Tomoni Timur, Semua Kelurahan			Jumlah Peralatan Rumah Tangga yang diadakan	5 jenis			0	7,500,000	
7	01	01	2.06	04	Penyediaan Bahan Logistik Kantor	5) Perbaikan tatakelola pemerintahan dan pelayanan publik		Kab. Luwu Timur, Tomoni Timur, Semua Kelurahan			Jumlah Bahan Logistik Kantor yang disediakan	15 jenis			13,076,000	13,076,000	
7	01	01	2.06	05	Penyediaan Barang Cetakan dan Penggandaan	5) Perbaikan tatakelola pemerintahan dan pelayanan publik		Kab. Luwu Timur, Tomoni Timur, Semua Kelurahan			Jumlah Barang Cetakan dan Penggandaan yang disediakan	2700 exam			8,750,000	13,250,000	
7	01	01	2.06	06	Penyediaan Bahan Bacaan dan Peraturan Perundang-undangan	5) Perbaikan tatakelola pemerintahan dan pelayanan publik		Kab. Luwu Timur, Tomoni Timur, Semua Kelurahan			Jumlah Bahan Bacaan dan Peraturan Perundang undangan yang disediakan	48 exam			6,120,000	6,120,000	
7	01	01	2.06	08	Fasilitasi Kunjungan Tamu	5) Perbaikan tatakelola pemerintahan dan pelayanan publik		Kab. Luwu Timur, Tomoni Timur, Semua Kelurahan			Jumlah tamu yang difasilitasi kunjungannya	4438 orang			115,810,000	155,000,000	
7	01	01	2.06	09	Penyelenggaraan Rapat Koordinasi dan Konsultasi SKPD	5) Perbaikan tatakelola pemerintahan dan pelayanan publik		Kab. Luwu Timur, Tomoni Timur, Semua Kelurahan			Jumlah Rapat Koordinasi dan Konsultasi SKPD yang diselenggarakan	472 kali			147,270,000	199,000,000	
7	**01**	**01**	2.07		**Pengadaan Barang Milik Daerah Penunjang Urusan Pemerintah Daerah**										**35,500,000**	**118,000,000**	
7	01	01	2.07	02	Pengadaan Kendaraan Dinas Operasional atau Lapangan	5) Perbaikan tatakelola pemerintahan dan pelayanan publik		Kab. Luwu Timur, Tomoni Timur, Semua Kelurahan			Jumlah Kendaraan Dinas Operasional atau Lapangan yang diadakan	1 unit			0	23,000,000	
7	01	01	2.07	05	Pengadaan Mebel	5) Perbaikan tatakelola pemerintahan dan pelayanan publik		Kab. Luwu Timur, Tomoni Timur, Semua Kelurahan			Jumlah mebel yang diadakan	5 unit			0	15,000,000	
7	01	01	2.07	06	Pengadaan Peralatan dan Mesin Lainnya	5) Perbaikan tatakelola pemerintahan dan pelayanan publik		Kab. Luwu Timur, Tomoni Timur, Semua Kelurahan			Jumlah peralatan/mesin lainnya yang diadakan	8 unit			26,000,000	65,000,000	
7	01	01	2.07	10	Pengadaan Sarana dan Prasarana Gedung Kantor atau Bangunan Lainnya	5) Perbaikan tatakelola pemerintahan dan pelayanan publik		Kab. Luwu Timur, Tomoni Timur, Semua Kelurahan			Jumlah Sarana dan Prasarana Gedung Kantor atau Bangunan Lainnya yang diadakankan	1 unit			9,500,000	15,000,000	
7	**01**	**01**	2.08		**Penyediaan Jasa Penunjang Urusan Pemerintahan Daerah**										**158,033,403**	**177,100,400**	

Program dan Kegiatan Perangkat Daerah
Kabupaten Luwu Timur
Tahun 2022

Unit Organisasi : 7.01.0.00.0.00.05.00 Kecamatan Tomoni Timur
Sub Unit Organisasi : 7.01.0.00.0.00.05.00 Kecamatan Tomoni Timur

Kode					Urusan/ Bidang Urusan Pemerintahan Daerah Dan Program/ Kegiatan	Prioritas Daerah	Sasaran Daerah	Lokasi	Indikator Kinerja						Pagu Indikatif (Rp.)	Prakiraan Maju (Rp.)	Keterangan
									Capaian Program		Keluaran Sub Kegiatan		Hasil Kegiatan				
									Tolok Ukur	Target	Tolok Ukur	Target	Tolok Ukur	Target			Prioritas Pembangunan Nasional
7	01	01	2.08	01	Penyediaan Jasa Surat Menyurat	5) Perbaikan tatakelola pemerintahan dan pelayanan publik									12,883,003	15,250,000	
7	01	01	2.08	02	Penyediaan Jasa Komunikasi, Sumber Daya Air dan Listrik	5) Perbaikan tatakelola pemerintahan dan pelayanan publik		Kab. Luwu Timur, Tomoni Timur, Semua Kelurahan			Jumlah rekening telepon/internet, listrik dan air yang terbayarkan	36 rekening			58,800,400	58,800,400	
7	01	01	2.08	03	Penyediaan Jasa Peralatan dan Perlengkapan Kantor	5) Perbaikan tatakelola pemerintahan dan pelayanan publik		Kab. Luwu Timur, Tomoni Timur, Semua Kelurahan			jumlah peralatan dan perlengkapan kantor yang disediakan	4 unit			7,800,000	12,500,000	
7	01	01	2.08	04	Penyediaan Jasa Pelayanan Umum Kantor	5) Perbaikan tatakelola pemerintahan dan pelayanan publik		Kab. Luwu Timur, Tomoni Timur, Semua Kelurahan			Jumlah tenaga jasa pelayanan yang terbayarkan	7 orang			78,550,000	90,550,000	
7	**01**	**01**	2.09		**Pemeliharaan Barang Milik Daerah Penunjang Urusan Pemerintahan Daerah**										**66,650,000**	**79,300,000**	
7	01	01	2.09	02	Penyediaan Jasa Pemeliharaan, Biaya Pemeliharaan, Pajak, dan Perizinan Kendaraan Dinas Operasional atau Lapangan	5) Perbaikan tatakelola pemerintahan dan pelayanan publik		Kab. Luwu Timur, Tomoni Timur, Semua Kelurahan			Jumlah kendaraan dinas operasional yang dipelihara dan dibayarkan pajaknya	4 unit			24,500,000	24,500,000	
7	01	01	2.09	06	Pemeliharaan Peralatan dan Mesin Lainnya	5) Perbaikan tatakelola pemerintahan dan pelayanan publik		Kab. Luwu Timur, Tomoni Timur, Semua Kelurahan			Jumlah peralatan dan mesin lainnya yang dipelihara	17 unit			3,150,000	9,800,000	
7	01	01	2.09	09	Pemeliharaan/Rehabilitasi Gedung Kantor dan Bangunan Lainnya	5) Perbaikan tatakelola pemerintahan dan pelayanan publik		Kab. Luwu Timur, Tomoni Timur, Semua Kelurahan			Jumlah gedung kantor dan bangunan lainnya yang dipelihara/direhabilitasi	5 unit			39,000,000	45,000,000	
7	**01**	**02**			**PROGRAM PENYELENGGARAAN PEMERINTAHAN DAN PELAYANAN PUBLIK**										**11,190,340**	**13,250,000**	
7	**01**	**02**	2.04		**Pelaksanaan Urusan Pemerintahan yang Dilimpahkan kepada Camat**										**11,190,340**	**13,250,000**	
7	01	02	2.04	03	Pelaksanaan Urusan Pemerintahan yang terkait dengan Kewenangan Lain yang Dilimpahkan	5) Perbaikan tatakelola pemerintahan dan pelayanan publik		Kab. Luwu Timur, Tomoni Timur, Semua Kelurahan			Jumlah administrasi perizinan yang dikeluarkan (lembar)	100 Lembar			11,190,340	13,250,000	
7	**01**	**03**			**PROGRAM PEMBERDAYAAN MASYARAKAT DESA DAN KELURAHAN**										**41,644,770**	**57,994,770**	
7	**01**	**03**	2.01		**Koordinasi Kegiatan Pemberdayaan Desa**										**41,644,770**	**57,994,770**	
7	01	03	2.01	01	Peningkatan Partisipasi Masyarakat dalam Forum Musyawarah Perencanaan Pembangunan di Desa	5) Perbaikan tatakelola pemerintahan dan pelayanan publik		Kab. Luwu Timur, Tomoni Timur, Semua Kelurahan			Angka pertisipasi perempuan dalam forum musyawarah perencanaan pembangunan	100 persen	Persentase kegiatan pemberdayaan desa yang dilaksanakan	100 Persen	13,644,770	15,644,770	Memperkuat Stabilitas Polhukhankam Dan Transformasi Pelayanan Publik
7	01	03	2.01	03	Peningkatan Efektifitas Kegiatan Pemberdayaan Masyarakat di Wilayah Kecamatan	5) Perbaikan tatakelola pemerintahan dan pelayanan publik		Kab. Luwu Timur, Tomoni Timur, Semua Kelurahan			jumlah pkk desa yang diberdayakan	85 orang	Persentase kegiatan pemberdayaan desa yang dilaksanakan	100 Persen	28,000,000	42,350,000	Memperkuat Stabilitas Polhukhankam Dan Transformasi Pelayanan Publik
7	**01**	**05**			**PROGRAM PENYELENGGARAAN URUSAN PEMERINTAHAN UMUM**										**20,000,000**	**31,250,000**	

Program dan Kegiatan Perangkat Daerah
Kabupaten Luwu Timur
Tahun 2022

Unit Organisasi : 7.01.0.00.0.00.05.00 Kecamatan Tomoni Timur
Sub Unit Organisasi : 7.01.0.00.0.00.05.00 Kecamatan Tomoni Timur

Kode					Urusan/ Bidang Urusan Pemerintahan Daerah Dan Program/ Kegiatan	Prioritas Daerah	Sasaran Daerah	Lokasi	Indikator Kinerja						Pagu Indikatif (Rp.)	Prakiraan Maju (Rp.)	Keterangan
									Capaian Program		Keluaran Sub Kegiatan		Hasil Kegiatan				
									Tolok Ukur	Target	Tolok Ukur	Target	Tolok Ukur	Target			Prioritas Pembangunan Nasional
7	**01**	**05**	2.01		**Penyelenggaraan Urusan Pemerintahan Umum sesuai Penugasan Kepala Daerah**										**20,000,000**	**31,250,000**	
7	01	05	2.01	08	Pelaksanaan Tugas Forum Koordinasi Pimpinan di Kecamatan	5) Perbaikan tatakelola pemerintahan dan pelayanan publik		Kab. Luwu Timur, Tomoni Timur, Semua Kelurahan			Persentase koordinasi rekomendasi forum pimpinan kecamatan yang ditindak lanjuti	100 persen			20,000,000	31,250,000	
7	**01**	**06**			**PROGRAM PEMBINAAN DAN PENGAWASAN PEMERINTAHAN DESA**										**20,858,269**	**46,300,000**	
7	**01**	**06**	2.01		**Fasilitasi, Rekomendasi dan Koordinasi Pembinaan dan Pengawasan Pemerintahan Desa**										**20,858,269**	**46,300,000**	
7	01	06	2.01	01	Fasilitasi Penyusunan Peraturan Desa dan Peraturan Kepala Desa	5) Perbaikan tatakelola pemerintahan dan pelayanan publik		Kab. Luwu Timur, Tomoni Timur, Semua Kelurahan			Jumlah peraturan desa dan peraturan kepala desa yang difasilitasi penyusunannya	16 dokumen	Persentase kegiatan pembinaan dan pengawasan pemerintahan desa dan kelurahan yang difasilitasi	100 persen	7,800,000	15,000,000	
7	01	06	2.01	11	Fasilitasi Penyelenggaraan Ketenteraman dan Ketertiban Umum	5) Perbaikan tatakelola pemerintahan dan pelayanan publik		Kab. Luwu Timur, Tomoni Timur, Semua Kelurahan			Persentase kasus ketentraman dan ketertiban umum masyarakat yang ditindaklanjuti	100 persen	Persentase kegiatan pembinaan dan pengawasan pemerintahan desa dan kelurahan yang difasilitasi	100 persen	8,200,000	13,500,000	
7	01	06	2.01	17	Koordinasi Pendampingan Desa di Wilayahnya	5) Perbaikan tatakelola pemerintahan dan pelayanan publik		Kab. Luwu Timur, Tomoni Timur, Semua Kelurahan			Persentase desa dan kelurahan yang tertib administrasinya	100 persen	Persentase kegiatan pembinaan dan pengawasan pemerintahan desa dan kelurahan yang difasilitasi	100 persen	4,858,269	17,800,000	
														TOTAL	**2,493,323,270**	**2,821,490,961**	

Program dan Kegiatan Perangkat Daerah
Kabupaten Luwu Timur
Tahun 2022

Unit Organisasi : 7.01.0.00.0.00.06.00 Kecamatan Kalaena
Sub Unit Organisasi : 7.01.0.00.0.00.06.00 Kecamatan Kalaena

Kode					Urusan/ Bidang Urusan Pemerintahan Daerah Dan Program/ Kegiatan	Prioritas Daerah	Sasaran Daerah	Lokasi	Indikator Kinerja						Pagu Indikatif (Rp.)	Prakiraan Maju (Rp.)	Keterangan
									Capaian Program		Keluaran Sub Kegiatan		Hasil Kegiatan				
									Tolok Ukur	Target	Tolok Ukur	Target	Tolok Ukur	Target			Prioritas Pembangunan Nasional
7					**UNSUR KEWILAYAHAN**												
7	**01**				**KECAMATAN**										**2,711,735,707**	**3,405,390,000**	
7	**01**	**01**			**PROGRAM PENUNJANG URUSAN PEMERINTAHAN DAERAH KABUPATEN/KOTA**										**2,545,731,286**	**3,191,390,000**	
7	**01**	**01**	2.01		**Perencanaan, Penganggaran, dan Evaluasi Kinerja Perangkat Daerah**										**18,905,083**	**30,000,000**	
7	01	01	2.01	01	Penyusunan Dokumen Perencanaan Perangkat Daerah	5) Perbaikan tatakelola pemerintahan dan pelayanan publik		Kab. Luwu Timur, Kalaena, Semua Kelurahan			Jumlah Dokumen Perencanaan dan Penganggaran yang disusun tepat Waktu	3 Dokumen	Terlaksananya Sub. Kegiatan yang mendukung Kegiatan Perencanaan, Penganggaran dan Evaluasi Kinerja Perangkat Daerah	4 Sub. Kegiatan	3,853,423	6,000,000	
7	01	01	2.01	02	Koordinasi dan Penyusunan Dokumen RKA-SKPD	5) Perbaikan tatakelola pemerintahan dan pelayanan publik		Kab. Luwu Timur, Kalaena, Semua Kelurahan			Jumlah dokumen RKA SKPD yang disusun tepat Waktu	2 Dokumen	Terlaksananya Sub. Kegiatan yang mendukung Kegiatan Perencanaan, Penganggaran dan Evaluasi Kinerja Perangkat Daerah	4 Sub. Kegiatan	3,447,204	6,000,000	
7	01	01	2.01	04	Koordinasi dan Penyusunan DPA-SKPD	5) Perbaikan tatakelola pemerintahan dan pelayanan publik		Kab. Luwu Timur, Kalaena, Semua Kelurahan			Jumlah Dokumen DPA SKPD yang disusun tepat waktu	2 Dokumen	Terlaksananya Sub. Kegiatan yang mendukung Kegiatan Perencanaan, Penganggaran dan Evaluasi Kinerja Perangkat Daerah	4 Sub. Kegiatan	4,272,668	6,000,000	
7	01	01	2.01	07	Evaluasi Kinerja Perangkat Daerah	5) Perbaikan tatakelola pemerintahan dan pelayanan publik		Kab. Luwu Timur, Kalaena, Semua Kelurahan			Jumlah Laporan Kinerja Perangkat Daerah yang disusun Tepat Waktu	10 Dokumen	Terlaksananya Sub. Kegiatan yang mendukung Kegiatan Perencanaan, Penganggaran dan Evaluasi Kinerja Perangkat Daerah	4 Sub. Kegiatan	7,331,788	12,000,000	
7	**01**	**01**	2.02		**Administrasi Keuangan Perangkat Daerah**										**1,672,824,323**	**2,028,000,000**	
7	01	01	2.02	01	Penyediaan Gaji dan Tunjangan ASN	5) Perbaikan tatakelola pemerintahan dan pelayanan publik		Kab. Luwu Timur, Kalaena, Semua Kelurahan			Jumlah ASN yang digaji dan tunjangan yang terbayarkan	16 Orang	Terlaksananya Sub. Kegiatan yang mendukung Kegiatan Administrasi Keuangan Perangkat Daerah	2 Sub. Kegiatan	1,648,808,566	2,000,000,000	
7	01	01	2.02	07	Koordinasi dan Penyusunan Laporan Keuangan Bulanan/Triwulanan/Semesteran SKPD	5) Perbaikan tatakelola pemerintahan dan pelayanan publik		Kab. Luwu Timur, Kalaena, Semua Kelurahan			Jumlah Laporam Keuangan Perangkat Daerah yang Disusun Tepat Waktu	18 Dokumen	Terlaksananya Sub. Kegiatan yang mendukung Kegiatan Administrasi Keuangan Perangkat Daerah	2 Sub. Kegiatan	24,015,757	28,000,000	
7	**01**	**01**	2.03		**Administrasi Barang Milik Daerah pada Perangkat Daerah**										**11,737,361**	**20,000,000**	
7	01	01	2.03	06	Penatausahaan Barang Milik Daerah pada SKPD	5) Perbaikan tatakelola pemerintahan dan pelayanan publik		Kab. Luwu Timur, Kalaena, Semua Kelurahan			Jumlah Laporan Inventaris Barang yang disusun tepat waktu	4 Dokumen	Terlaksananya Sub. Kegiatan yang mendukung Kegiatan Administrasi Barang Mili Daerah pada Perangkat Daerah	1 Sub. Kegiatan	11,737,361	20,000,000	
7	**01**	**01**	2.04		**Administrasi Pendapatan Daerah Kewenangan Perangkat Daerah**										**34,324,808**	**40,000,000**	
7	01	01	2.04	07	Pelaporan Pengelolaan Retribusi Daerah	5) Perbaikan tatakelola pemerintahan dan pelayanan publik		Kab. Luwu Timur, Kalaena, Semua Kelurahan			Jumlah Laporan Pengelolaan Retribusi Daerah yang Disusun Tepat Waktu	4 Dokumen	Terlaksananya Sub. Kegiatan yang mendukung Kegiatan Administrasi Pendapatan Daerah Kewenangan Perangkat Daerah	1 Sub. Kegiatan	34,324,808	40,000,000	
7	**01**	**01**	2.05		**Administrasi Kepegawaian Perangkat Daerah**										**43,641,698**	**66,000,000**	
7	01	01	2.05	02	Pengadaan Pakaian Dinas Beserta Atribut Kelengkapannya	5) Perbaikan tatakelola pemerintahan dan pelayanan publik		Kab. Luwu Timur, Kalaena, Semua Kelurahan			Jumlah Pakaian Dinas Beserta Atribut Kelengkapanya	27 Stel	Terlaksananya Sub. Kegiatan yang mendukung Kegiatan Administrasi Kepegawaian Perangkat Daerah	3 Sub. Kegiatan	17,450,000	30,000,000	

Program dan Kegiatan Perangkat Daerah
Kabupaten Luwu Timur
Tahun 2022

Unit Organisasi : 7.01.0.00.0.00.06.00 Kecamatan Kalaena
Sub Unit Organisasi : 7.01.0.00.0.00.06.00 Kecamatan Kalaena

Kode					Urusan/ Bidang Urusan Pemerintahan Daerah Dan Program/ Kegiatan	Prioritas Daerah	Sasaran Daerah	Lokasi	Indikator Kinerja						Pagu Indikatif (Rp.)	Prakiraan Maju (Rp.)	Keterangan
									Capaian Program		Keluaran Sub Kegiatan		Hasil Kegiatan				
									Tolok Ukur	Target	Tolok Ukur	Target	Tolok Ukur	Target			Prioritas Pembangunan Nasional
7	01	01	2.05	03	Pendataan dan Pengolahan Administrasi Kepegawaian	5) Perbaikan tatakelola pemerintahan dan pelayanan publik		Kab. Luwu Timur, Kalaena, Semua Kelurahan			Jumlah Laporan Data Administrasi Kepegawaian yang di mutakhirkan	12 Dokumen	Terlaksananya Sub. Kegiatan yang mendukung Kegiatan Administrasi Kepegawaian Perangkat Daerah	3 Sub. Kegiatan	4,651,698	6,000,000	
7	01	01	2.05	11	Bimbingan Teknis Implementasi Peraturan Perundang-Undangan	5) Perbaikan tatakelola pemerintahan dan pelayanan publik		Kab. Luwu Timur, Semua Kecamatan, Semua Kelurahan			Jumlah Pegawai yang mengikuti Bimbingan Teknis Implementasi Peraturan Perundang-undangan	2 Orang	Terlaksananya Sub. Kegiatan yang mendukung Kegiatan Administrasi Kepegawaian Perangkat Daerah	3 Sub. Kegiatan	21,540,000	30,000,000	
7	**01**	**01**	2.06		**Administrasi Umum Perangkat Daerah**										**392,582,150**	**480,410,000**	
7	01	01	2.06	01	Penyediaan Komponen Instalasi Listrik/Penerangan Bangunan Kantor	5) Perbaikan tatakelola pemerintahan dan pelayanan publik		Kab. Luwu Timur, Kalaena, Semua Kelurahan			Jumlah Komponen Instalasi Listrik / Penerangan Banguanan kantor yang disediakan	10 Jenis	Terlaksananya Sub. Kegiatan yang mendukung Kegiatan Administrasi Umum Perangkat Daerah	6 Sub. Kegiatan	2,409,100	6,000,000	
7	01	01	2.06	04	Penyediaan Bahan Logistik Kantor	5) Perbaikan tatakelola pemerintahan dan pelayanan publik		Kab. Luwu Timur, Kalaena, Semua Kelurahan			Jumlah Bahan Logistik Kantor yang disediakan	14 Jenis	Terlaksananya Sub. Kegiatan yang mendukung Kegiatan Administrasi Umum Perangkat Daerah	6 Sub. Kegiatan	4,056,050	6,000,000	
7	01	01	2.06	05	Penyediaan Barang Cetakan dan Penggandaan	5) Perbaikan tatakelola pemerintahan dan pelayanan publik		Kab. Luwu Timur, Kalaena, Semua Kelurahan			Jumlah Barang Cetakan dan Penggandaan yang Disediakan	17090 Lembar	Terlaksananya Sub. Kegiatan yang mendukung Kegiatan Administrasi Umum Perangkat Daerah	6 Sub. Kegiatan	10,307,000	12,000,000	
7	01	01	2.06	06	Penyediaan Bahan Bacaan dan Peraturan Perundang-undangan	5) Perbaikan tatakelola pemerintahan dan pelayanan publik		Kab. Luwu Timur, Kalaena, Semua Kelurahan			Jumlah Bahan Bacaan dan Peraturan Perundang-Undangan yang disediakan	48 Eksampler	Terlaksananya Sub. Kegiatan yang mendukung Kegiatan Administrasi Umum Perangkat Daerah	6 Sub. Kegiatan	5,700,000	6,000,000	
7	01	01	2.06	08	Fasilitasi Kunjungan Tamu	5) Perbaikan tatakelola pemerintahan dan pelayanan publik		Kab. Luwu Timur, Kalaena, Semua Kelurahan			Jumlah tamu yang difasilitasi kunjungannya	4860 Orang	Terlaksananya Sub. Kegiatan yang mendukung Kegiatan Administrasi Umum Perangkat Daerah	6 Sub. Kegiatan	119,700,000	200,000,000	
7	01	01	2.06	09	Penyelenggaraan Rapat Koordinasi dan Konsultasi SKPD	5) Perbaikan tatakelola pemerintahan dan pelayanan publik		Kab. Luwu Timur, Kalaena, Semua Kelurahan			Jumlah Rapat Koordinasi dan Konsultasi SKPD yang diselenggarakan	1264 Kali	Terlaksananya Sub. Kegiatan yang mendukung Kegiatan Administrasi Umum Perangkat Daerah	6 Sub. Kegiatan	250,410,000	250,410,000	
7	**01**	**01**	2.07		**Pengadaan Barang Milik Daerah Penunjang Urusan Pemerintah Daerah**										**87,950,000**	**180,000,000**	
7	01	01	2.07	02	Pengadaan Kendaraan Dinas Operasional atau Lapangan	5) Perbaikan tatakelola pemerintahan dan pelayanan publik		Kab. Luwu Timur, Kalaena, Semua Kelurahan			Jumlah Kendaraan Dinas Operational atau Lapangan yang diadakan	1 Unit	Terlaksananya Sub. Kegiatan yang mendukung Kegiatan Pengadaan Barang Milik Daerah Penunjang Urusan Pemerintahan Daerah	5 Sub. Kegiatan	10,000,000	50,000,000	Memperkuat Stabilitas Polhukhankam Dan Transformasi Pelayanan Publik
7	01	01	2.07	05	Pengadaan Mebel	5) Perbaikan tatakelola pemerintahan dan pelayanan publik		Kab. Luwu Timur, Kalaena, Semua Kelurahan			Jumlah Mebel yang Diadakan	2 Unit	Terlaksananya Sub. Kegiatan yang mendukung Kegiatan Pengadaan Barang Milik Daerah Penunjang Urusan Pemerintahan Daerah	5 Sub. Kegiatan	5,000,000	20,000,000	Memperkuat Stabilitas Polhukhankam Dan Transformasi Pelayanan Publik

Program dan Kegiatan Perangkat Daerah
Kabupaten Luwu Timur
Tahun 2022

Unit Organisasi : 7.01.0.00.0.00.06.00 Kecamatan Kalaena
Sub Unit Organisasi : 7.01.0.00.0.00.06.00 Kecamatan Kalaena

Kode					Urusan/ Bidang Urusan Pemerintahan Daerah Dan Program/ Kegiatan	Prioritas Daerah	Sasaran Daerah	Lokasi	Indikator Kinerja						Pagu Indikatif (Rp.)	Prakiraan Maju (Rp.)	Keterangan
									Capaian Program		Keluaran Sub Kegiatan		Hasil Kegiatan				
									Tolok Ukur	Target	Tolok Ukur	Target	Tolok Ukur	Target			Prioritas Pembangunan Nasional
7	01	01	2.07	06	Pengadaan Peralatan dan Mesin Lainnya	5) Perbaikan tatakelola pemerintahan dan pelayanan publik		Kab. Luwu Timur, Kalaena, Semua Kelurahan			Jumlah Peralatan/Mesin Lainnya yang diadakan	8 Unit	Terlaksananya Sub. Kegiatan yang mendukung Kegiatan Pengadaan Barang Milik Daerah Penunjang Urusan Pemerintahan Daerah	5 Sub. Kegiatan	33,550,000	40,000,000	Memperkuat Stabilitas Polhukhankam Dan Transformasi Pelayanan Publik
7	01	01	2.07	10	Pengadaan Sarana dan Prasarana Gedung Kantor atau Bangunan Lainnya	5) Perbaikan tatakelola pemerintahan dan pelayanan publik		Kab. Luwu Timur, Kalaena, Semua Kelurahan			Jumlah Sarana dan Prasarana Gedung Kantor atau Bangunan Lainnya yang diadakan	3 Unit	Terlaksananya Sub. Kegiatan yang mendukung Kegiatan Pengadaan Barang Milik Daerah Penunjang Urusan Pemerintahan Daerah	5 Sub. Kegiatan	14,400,000	20,000,000	Memperkuat Stabilitas Polhukhankam Dan Transformasi Pelayanan Publik
7	01	01	2.07	11	Pengadaan Sarana dan Prasarana Pendukung Gedung Kantor atau Bangunan Lainnya	5) Perbaikan tatakelola pemerintahan dan pelayanan publik		Kab. Luwu Timur, Kalaena, Semua Kelurahan			Jumlah Sarana dan Prasarana Pendukung Gedung Kantor dan Bangunan Lainnya yang diadakan	3 Unit	Terlaksananya Sub. Kegiatan yang mendukung Kegiatan Pengadaan Barang Milik Daerah Penunjang Urusan Pemerintahan Daerah	5 Sub. Kegiatan	25,000,000	50,000,000	Memperkuat Stabilitas Polhukhankam Dan Transformasi Pelayanan Publik
7	**01**	**01**	2.08		**Penyediaan Jasa Penunjang Urusan Pemerintahan Daerah**										**184,025,863**	**192,000,000**	
7	01	01	2.08	01	Penyediaan Jasa Surat Menyurat	5) Perbaikan tatakelola pemerintahan dan pelayanan publik		Kab. Luwu Timur, Kalaena, Semua Kelurahan			Jumlah Surat Masuk dan Surat Keluar yang Diadministrasikan	1200 Lembar	Terlaksananya Sub. Kegiatan yang mendukung Kegiatan Penyediaan Jasa Penunjang Urusan Pemerintahan Daerah	4 Sub. Kegiatan	16,799,575	20,000,000	
7	01	01	2.08	02	Penyediaan Jasa Komunikasi, Sumber Daya Air dan Listrik	5) Perbaikan tatakelola pemerintahan dan pelayanan publik		Kab. Luwu Timur, Kalaena, Semua Kelurahan			Jumlah Rekening Telepon, Listrik dan Air yang terbayarkan	60 Rekening	Terlaksananya Sub. Kegiatan yang mendukung Kegiatan Penyediaan Jasa Penunjang Urusan Pemerintahan Daerah	4 Sub. Kegiatan	57,576,288	60,000,000	
7	01	01	2.08	03	Penyediaan Jasa Peralatan dan Perlengkapan Kantor	5) Perbaikan tatakelola pemerintahan dan pelayanan publik		Kab. Luwu Timur, Kalaena, Semua Kelurahan			Jumlah Peralatan dan Perlengkapan Kantor yang disewa	2 Jenis	Terlaksananya Sub. Kegiatan yang mendukung Kegiatan Penyediaan Jasa Penunjang Urusan Pemerintahan Daerah	4 Sub. Kegiatan	7,650,000	10,000,000	
7	01	01	2.08	04	Penyediaan Jasa Pelayanan Umum Kantor	5) Perbaikan tatakelola pemerintahan dan pelayanan publik		Kab. Luwu Timur, Kalaena, Semua Kelurahan			Jumlah Tenaga Jasa Pelayanan yang Terbayarkan	8 Orang	Terlaksananya Sub. Kegiatan yang mendukung Kegiatan Penyediaan Jasa Penunjang Urusan Pemerintahan Daerah	4 Sub. Kegiatan	102,000,000	102,000,000	
7	**01**	**01**	2.09		**Pemeliharaan Barang Milik Daerah Penunjang Urusan Pemerintahan Daerah**										**99,740,000**	**154,980,000**	
7	01	01	2.09	02	Penyediaan Jasa Pemeliharaan, Biaya Pemeliharaan, Pajak, dan Perizinan Kendaraan Dinas Operasional atau Lapangan	5) Perbaikan tatakelola pemerintahan dan pelayanan publik		Kab. Luwu Timur, Kalaena, Semua Kelurahan			Jumlah Kendaraan Dinas/ Operational yang dipelihara	7 Unit	Terlaksananya Sub. Kegiatan yang mendukung Kegiatan Pemeliharaan Barang Milik daerah Penunjang Urusan Pemerintahan Daerah	3 Sub. Kegiatan	34,760,000	40,000,000	
7	01	01	2.09	06	Pemeliharaan Peralatan dan Mesin Lainnya	5) Perbaikan tatakelola pemerintahan dan pelayanan publik		Kab. Luwu Timur, Kalaena, Semua Kelurahan			Jumlah Peralatan dan Mesin Lainnya yang dipelihara	36 Unit	Terlaksananya Sub. Kegiatan yang mendukung Kegiatan Pemeliharaan Barang Milik daerah Penunjang Urusan Pemerintahan Daerah	3 Sub. Kegiatan	14,980,000	14,980,000	
7	01	01	2.09	09	Pemeliharaan/Rehabilitasi Gedung Kantor dan Bangunan Lainnya	5) Perbaikan tatakelola pemerintahan dan pelayanan publik		Kab. Luwu Timur, Kalaena, Semua Kelurahan			Jumlah Gedung Kantor dan Bangunan Lainnya yang dipelihara / direhabilitasi	3 Unit	Terlaksananya Sub. Kegiatan yang mendukung Kegiatan Pemeliharaan Barang Milik daerah Penunjang Urusan Pemerintahan Daerah	3 Sub. Kegiatan	50,000,000	100,000,000	

Program dan Kegiatan Perangkat Daerah
Kabupaten Luwu Timur
Tahun 2022

Unit Organisasi : 7.01.0.00.0.00.06.00 Kecamatan Kalaena
Sub Unit Organisasi : 7.01.0.00.0.00.06.00 Kecamatan Kalaena

Kode					Urusan/ Bidang Urusan Pemerintahan Daerah Dan Program/ Kegiatan	Prioritas Daerah	Sasaran Daerah	Lokasi	Indikator Kinerja						Pagu Indikatif (Rp.)	Prakiraan Maju (Rp.)	Keterangan
									Capaian Program		Keluaran Sub Kegiatan		Hasil Kegiatan				
									Tolok Ukur	Target	Tolok Ukur	Target	Tolok Ukur	Target			Prioritas Pembangunan Nasional
7	**01**	**02**			**PROGRAM PENYELENGGARAAN PEMERINTAHAN DAN PELAYANAN PUBLIK**										**14,533,281**	**20,000,000**	
7	**01**	**02**	2.04		**Pelaksanaan Urusan Pemerintahan yang Dilimpahkan kepada Camat**										**14,533,281**	**20,000,000**	
7	01	02	2.04	03	Pelaksanaan Urusan Pemerintahan yang terkait dengan Kewenangan Lain yang Dilimpahkan	5) Perbaikan tatakelola pemerintahan dan pelayanan publik		Kab. Luwu Timur, Kalaena, Semua Kelurahan			Jumlah Administrasi Perizinan yang dikeluarkan	60 Lembar	Terlaksananya Sub. Kegiatan yang Mendukung Kegiatan Pelaksanaan Urusan Pemerintahan yang Dilimpahkan Kepada Camat	1 Sub. Kegiatan	14,533,281	20,000,000	
7	**01**	**03**			**PROGRAM PEMBERDAYAAN MASYARAKAT DESA DAN KELURAHAN**										**93,695,830**	**114,000,000**	
7	**01**	**03**	2.01		**Koordinasi Kegiatan Pemberdayaan Desa**										**93,695,830**	**114,000,000**	
7	01	03	2.01	01	Peningkatan Partisipasi Masyarakat dalam Forum Musyawarah Perencanaan Pembangunan di Desa	5) Perbaikan tatakelola pemerintahan dan pelayanan publik		Kab. Luwu Timur, Kalaena, Semua Kelurahan			Persentase Angka Partisipasi Perempuan dalam Forum Musyawarah Perencanaan Pembangunan	10 Persen	Terlaksananya Sub. Kegiatan mendukung Kegiatan Koordinasi Kegiatan Pemberdayaan Desa	2 Sub. Kegiatan	13,026,925	14,000,000	Memperkuat Stabilitas Polhukhankam Dan Transformasi Pelayanan Publik
7	01	03	2.01	03	Peningkatan Efektifitas Kegiatan Pemberdayaan Masyarakat di Wilayah Kecamatan	5) Perbaikan tatakelola pemerintahan dan pelayanan publik		Kab. Luwu Timur, Kalaena, Semua Kelurahan			Jumlah PKK Desa yang diberdayakan	49 Orang	Terlaksananya Sub. Kegiatan mendukung Kegiatan Koordinasi Kegiatan Pemberdayaan Desa	2 Sub. Kegiatan	80,668,905	100,000,000	Memperkuat Stabilitas Polhukhankam Dan Transformasi Pelayanan Publik
7	**01**	**05**			**PROGRAM PENYELENGGARAAN URUSAN PEMERINTAHAN UMUM**										**15,858,719**	**20,000,000**	
7	**01**	**05**	2.01		**Penyelenggaraan Urusan Pemerintahan Umum sesuai Penugasan Kepala Daerah**										**15,858,719**	**20,000,000**	
7	01	05	2.01	08	Pelaksanaan Tugas Forum Koordinasi Pimpinan di Kecamatan	5) Perbaikan tatakelola pemerintahan dan pelayanan publik		Kab. Luwu Timur, Kalaena, Semua Kelurahan			Persentase Rekomendasi Koordinasi Forum Pimpinan Kecamatan yang Ditindaklanjuti	100 Persen	Terlaksananya Sub. Kegiatan yang Mendukung Kegiatan Penyelenggaraan Urusan Pemerintahan Umum Sesuai Penugasan Kepala Daerah	1 Sub. Kegiatan	15,858,719	20,000,000	
7	**01**	**06**			**PROGRAM PEMBINAAN DAN PENGAWASAN PEMERINTAHAN DESA**										**41,916,591**	**60,000,000**	
7	**01**	**06**	2.01		**Fasilitasi, Rekomendasi dan Koordinasi Pembinaan dan Pengawasan Pemerintahan Desa**										**41,916,591**	**60,000,000**	
7	01	06	2.01	01	Fasilitasi Penyusunan Peraturan Desa dan Peraturan Kepala Desa	5) Perbaikan tatakelola pemerintahan dan pelayanan publik		Kab. Luwu Timur, Kalaena, Semua Kelurahan			Persentase Peraturan Desa yang terfasilitasi	100 Persen	Terlaksananya Sub. Kegiatan yang mendukung Kegiatan Fasilitasi, Rekomendasi dan Koordinasi Pembinaan dan Pengawasan Pemerintahan Desa	3 Sub. Kegiatan	12,874,226	20,000,000	
7	01	06	2.01	11	Fasilitasi Penyelenggaraan Ketenteraman dan Ketertiban Umum	5) Perbaikan tatakelola pemerintahan dan pelayanan publik		Kab. Luwu Timur, Kalaena, Semua Kelurahan			Persentase Kasus Ketentraman dan Ketertiban umum masyarakat yang ditindaklanjuti	100 Persen	Terlaksananya Sub. Kegiatan yang mendukung Kegiatan Fasilitasi, Rekomendasi dan Koordinasi Pembinaan dan Pengawasan Pemerintahan Desa	3 Sub. Kegiatan	8,154,209	10,000,000	
7	01	06	2.01	17	Koordinasi Pendampingan Desa di Wilayahnya	5) Perbaikan tatakelola pemerintahan dan pelayanan publik		Kab. Luwu Timur, Kalaena, Semua Kelurahan			Persentase Desa yang Tertib Administrasinya	100 Persen	Terlaksananya Sub. Kegiatan yang mendukung Kegiatan Fasilitasi, Rekomendasi dan Koordinasi Pembinaan dan Pengawasan Pemerintahan Desa	3 Sub. Kegiatan	20,888,156	30,000,000	
														TOTAL	**2,711,735,707**	**3,405,390,000**	

Program dan Kegiatan Perangkat Daerah
Kabupaten Luwu Timur
Tahun 2022

Unit Organisasi : 7.01.0.00.0.00.09.00 Kecamatan Wasuponda
Sub Unit Organisasi : 7.01.0.00.0.00.09.00 Kecamatan Wasuponda

Kode					Urusan/ Bidang Urusan Pemerintahan Daerah Dan Program/ Kegiatan	Prioritas Daerah	Sasaran Daerah	Lokasi	Indikator Kinerja						Pagu Indikatif (Rp.)	Prakiraan Maju (Rp.)	Keterangan
									Capaian Program		Keluaran Sub Kegiatan		Hasil Kegiatan				Prioritas Pembangunan Nasional
									Tolok Ukur	Target	Tolok Ukur	Target	Tolok Ukur	Target			
7					**UNSUR KEWILAYAHAN**												
7	**01**				**KECAMATAN**										**2,611,370,180**	**2,834,300,000**	
7	**01**	**01**			**PROGRAM PENUNJANG URUSAN PEMERINTAHAN DAERAH KABUPATEN/KOTA**										**2,452,811,424**	**2,651,300,000**	
7	**01**	**01**	2.01		**Perencanaan, Penganggaran, dan Evaluasi Kinerja Perangkat Daerah**										**25,454,627**	**31,500,000**	
7	01	01	2.01	01	Penyusunan Dokumen Perencanaan Perangkat Daerah	5) Perbaikan tatakelola pemerintahan dan pelayanan publik		Kab. Luwu Timur, Wasuponda, Semua Kelurahan			Jumlah Dokumen Perencanaan yang di susun tepat Waktu	3 Dokumen			3,500,990	5,000,000	
7	01	01	2.01	02	Koordinasi dan Penyusunan Dokumen RKA-SKPD	5) Perbaikan tatakelola pemerintahan dan pelayanan publik		Kab. Luwu Timur, Wasuponda, Semua Kelurahan			Jumlah Dokumen RKA-SKPD yang disusun tepat Waktu	2 Dokumen			3,499,978	5,000,000	
7	01	01	2.01	04	Koordinasi dan Penyusunan DPA-SKPD	5) Perbaikan tatakelola pemerintahan dan pelayanan publik		Kab. Luwu Timur, Wasuponda, Semua Kelurahan			Jumlah Dokumen DPA-SKPD yang disusun tepat waktu	2 Dokumen			2,998,731	3,500,000	
7	01	01	2.01	07	Evaluasi Kinerja Perangkat Daerah	5) Perbaikan tatakelola pemerintahan dan pelayanan publik		Kab. Luwu Timur, Wasuponda, Semua Kelurahan			Jumlah Laporan Kinerja Perangkat Daerah yang disusun tepat waktu	10 Dokumen			15,454,928	18,000,000	
7	**01**	**01**	2.02		**Administrasi Keuangan Perangkat Daerah**										**1,782,794,815**	**1,828,000,000**	
7	01	01	2.02	01	Penyediaan Gaji dan Tunjangan ASN	5) Perbaikan tatakelola pemerintahan dan pelayanan publik		Kab. Luwu Timur, Wasuponda, Semua Kelurahan			Jumlah ASN yang Gaji dan Tunjangannya terbayarkan	16 Orang	Persentase laporan keuangan perangkat daerah yang disusun tepat waktu dan termanfaatkan	100 %	1,755,559,019	1,800,000,000	
7	01	01	2.02	07	Koordinasi dan Penyusunan Laporan Keuangan Bulanan/Triwulanan/Semesteran SKPD	5) Perbaikan tatakelola pemerintahan dan pelayanan publik		Kab. Luwu Timur, Wasuponda, Semua Kelurahan			Jumlah Laporan Keuangan Perangkat Daerah yang disusun tepat Waktu	18 Dokumen	Persentase laporan keuangan perangkat daerah yang disusun tepat waktu dan termanfaatkan	100 %	27,235,796	28,000,000	
7	**01**	**01**	2.03		**Administrasi Barang Milik Daerah pada Perangkat Daerah**										**13,349,785**	**15,000,000**	
7	01	01	2.03	06	Penatausahaan Barang Milik Daerah pada SKPD	5) Perbaikan tatakelola pemerintahan dan pelayanan publik		Kab. Luwu Timur, Wasuponda, Semua Kelurahan			Jumlah Pelaporan Penatausahaan Barang Milik Daerah yang tersusun tepat waktu	4 Dokumen	Persentase laporan BMD pada perangkat daerah yang disusun tepat waktu dan termanfaatkan	100 %	13,349,785	15,000,000	
7	**01**	**01**	2.04		**Administrasi Pendapatan Daerah Kewenangan Perangkat Daerah**										**36,070,778**	**37,000,000**	
7	01	01	2.04	07	Pelaporan Pengelolaan Retribusi Daerah	5) Perbaikan tatakelola pemerintahan dan pelayanan publik		Kab. Luwu Timur, Wasuponda, Semua Kelurahan			Jumlah Pelaporan Pengelolaan Retribusi Daerah yang disusun tepat waktu	4 Dokumen	Persentase realisasi PAD perangkat daerah	100 %	36,070,778	37,000,000	
7	**01**	**01**	2.05		**Administrasi Kepegawaian Perangkat Daerah**										**35,447,605**	**41,900,000**	
7	01	01	2.05	02	Pengadaan Pakaian Dinas Beserta Atribut Kelengkapannya	5) Perbaikan tatakelola pemerintahan dan pelayanan publik		Kab. Luwu Timur, Wasuponda, Semua Kelurahan			Jumlah Pakaian Dinas beserta Atribut kelengkapannya yang diadakan	26 Orang	Persentase data dan informasi pegawai perangkat daerah yang diadmnistrasikan	100 %	16,900,000	16,900,000	

Program dan Kegiatan Perangkat Daerah
Kabupaten Luwu Timur
Tahun 2022

Unit Organisasi : 7.01.0.00.0.00.09.00 Kecamatan Wasuponda
Sub Unit Organisasi : 7.01.0.00.0.00.09.00 Kecamatan Wasuponda

Kode					Urusan/ Bidang Urusan Pemerintahan Daerah Dan Program/ Kegiatan	Prioritas Daerah	Sasaran Daerah	Lokasi	Indikator Kinerja						Pagu Indikatif (Rp.)	Prakiraan Maju (Rp.)	Keterangan
									Capaian Program		Keluaran Sub Kegiatan		Hasil Kegiatan				Prioritas Pembangunan Nasional
									Tolok Ukur	Target	Tolok Ukur	Target	Tolok Ukur	Target			
7	01	01	2.05	03	Pendataan dan Pengolahan Administrasi Kepegawaian	5) Perbaikan tatakelola pemerintahan dan pelayanan publik		Kab. Luwu Timur, Wasuponda, Semua Kelurahan			Jumlah Laporan Data Administrasi Kepegawaian yang dimutahirkan	12 Dokumen	Persentase data dan informasi pegawai perangkat daerah yang diadmnistrasikan	100 %	3,017,605	5,000,000	
7	01	01	2.05	11	Bimbingan Teknis Implementasi Peraturan Perundang-Undangan	5) Perbaikan tatakelola pemerintahan dan pelayanan publik		Kab. Luwu Timur, Wasuponda, Semua Kelurahan			Jumlah Pegawai yang menikuti Bimbingan Teknis Implementasi Peraturan Perundang - undangan	2 Orang	Persentase data dan informasi pegawai perangkat daerah yang diadmnistrasikan	100 %	15,530,000	20,000,000	
7	**01**	**01**	2.06		**Administrasi Umum Perangkat Daerah**										**276,875,950**	**371,000,000**	
7	01	01	2.06	01	Penyediaan Komponen Instalasi Listrik/Penerangan Bangunan Kantor	5) Perbaikan tatakelola pemerintahan dan pelayanan publik		Kab. Luwu Timur, Wasuponda, Semua Kelurahan			Jumlah Komponen Instalasi Listrik Penerangan Bangunan kantor yang disediakan	6 Jenis	Persentase kebutuhan umum perangkat daerah yang terpenuhi	100 %	1,091,150	2,000,000	
7	01	01	2.06	04	Penyediaan Bahan Logistik Kantor	5) Perbaikan tatakelola pemerintahan dan pelayanan publik		Kab. Luwu Timur, Wasuponda, Semua Kelurahan			Jumlah Bahan Logistik Kantor yang di sediakan	20 Jenis	Persentase kebutuhan umum perangkat daerah yang terpenuhi	100 %	10,275,000	11,000,000	
7	01	01	2.06	05	Penyediaan Barang Cetakan dan Penggandaan	5) Perbaikan tatakelola pemerintahan dan pelayanan publik		Kab. Luwu Timur, Wasuponda, Semua Kelurahan			Jumlah Barang Cetakan dan Penggadaan yang disediakan	2 Jenis	Persentase kebutuhan umum perangkat daerah yang terpenuhi	100 %	12,849,800	15,000,000	
7	01	01	2.06	06	Penyediaan Bahan Bacaan dan Peraturan Perundang-undangan	5) Perbaikan tatakelola pemerintahan dan pelayanan publik		Kab. Luwu Timur, Wasuponda, Semua Kelurahan			Jumlah Bahan Bacaan dan Peraturan Perundang undangan yang disediakan	24 eksemplar	Persentase kebutuhan umum perangkat daerah yang terpenuhi	100 %	2,700,000	3,000,000	
7	01	01	2.06	08	Fasilitasi Kunjungan Tamu	5) Perbaikan tatakelola pemerintahan dan pelayanan publik		Kab. Luwu Timur, Wasuponda, Semua Kelurahan			Jumlah Tamu yang difasilitasi Kunjungannya	2400 Orang	Persentase kebutuhan umum perangkat daerah yang terpenuhi	100 %	78,250,000	140,000,000	
7	01	01	2.06	09	Penyelenggaraan Rapat Koordinasi dan Konsultasi SKPD	5) Perbaikan tatakelola pemerintahan dan pelayanan publik		Kab. Luwu Timur, Wasuponda, Semua Kelurahan			Jumlah Rapat Koordinasi dan Konsultasi SKPD yang di selenggarakan	299 kali	Persentase kebutuhan umum perangkat daerah yang terpenuhi	100 %	171,710,000	200,000,000	
7	**01**	**01**	2.07		**Pengadaan Barang Milik Daerah Penunjang Urusan Pemerintah Daerah**										**31,200,000**	**55,000,000**	
7	01	01	2.07	05	Pengadaan Mebel	5) Perbaikan tatakelola pemerintahan dan pelayanan publik		Kab. Luwu Timur, Wasuponda, Semua Kelurahan			Jumlah Mebel yang disediakan	8 Unit			27,950,000	50,000,000	
7	01	01	2.07	06	Pengadaan Peralatan dan Mesin Lainnya	5) Perbaikan tatakelola pemerintahan dan pelayanan publik		Kab. Luwu Timur, Wasuponda, Semua Kelurahan			Jumlah Peralatan Mesin lainnya yang diadakan	1 Unit			3,250,000	5,000,000	
7	**01**	**01**	2.08		**Penyediaan Jasa Penunjang Urusan Pemerintahan Daerah**										**182,797,864**	**186,900,000**	

Program dan Kegiatan Perangkat Daerah
Kabupaten Luwu Timur
Tahun 2022

Unit Organisasi : 7.01.0.00.0.00.09.00 Kecamatan Wasuponda
Sub Unit Organisasi : 7.01.0.00.0.00.09.00 Kecamatan Wasuponda

Kode					Urusan/ Bidang Urusan Pemerintahan Daerah Dan Program/ Kegiatan	Prioritas Daerah	Sasaran Daerah	Lokasi	Indikator Kinerja						Pagu Indikatif (Rp.)	Prakiraan Maju (Rp.)	Keterangan
									Capaian Program		Keluaran Sub Kegiatan		Hasil Kegiatan				
									Tolok Ukur	Target	Tolok Ukur	Target	Tolok Ukur	Target			Prioritas Pembangunan Nasional
7	01	01	2.08	01	Penyediaan Jasa Surat Menyurat	5) Perbaikan tatakelola pemerintahan dan pelayanan publik		Kab. Luwu Timur, Wasuponda, Semua Kelurahan			Jumlah Surat Masuk dan Keluar yang diadministrasikan	800 Surat			15,297,864	16,000,000	
7	01	01	2.08	02	Penyediaan Jasa Komunikasi, Sumber Daya Air dan Listrik	5) Perbaikan tatakelola pemerintahan dan pelayanan publik		Kab. Luwu Timur, Wasuponda, Semua Kelurahan			Jumlah Rekening Telepon Internet, Listrik dan Air yang terbayarkan	48 Rekening			48,000,000	50,000,000	
7	01	01	2.08	03	Penyediaan Jasa Peralatan dan Perlengkapan Kantor	5) Perbaikan tatakelola pemerintahan dan pelayanan publik		Kab. Luwu Timur, Wasuponda, Semua Kelurahan			Jumlah Peralatan dan Perlengkapan kantor yang disewa	2 Jenis			6,100,000	7,500,000	
7	01	01	2.08	04	Penyediaan Jasa Pelayanan Umum Kantor	5) Perbaikan tatakelola pemerintahan dan pelayanan publik		Kab. Luwu Timur, Wasuponda, Semua Kelurahan			Jumlah Tenaga Jasa Pelayanan yang terbayarkan	7 Orang			113,400,000	113,400,000	
7	**01**	**01**	2.09		**Pemeliharaan Barang Milik Daerah Penunjang Urusan Pemerintahan Daerah**										**68,820,000**	**85,000,000**	
7	01	01	2.09	01	Penyediaan Jasa Pemeliharaan, Biaya Pemeliharaan dan Pajak Kendaraan Perorangan Dinas atau Kendaraan Dinas Jabatan	5) Perbaikan tatakelola pemerintahan dan pelayanan publik		Kab. Luwu Timur, Wasuponda, Semua Kelurahan			Jumlah Kendaraan Dinas/Operasional yang dipelihara dan dibayarkan pajaknya	10 Unit			44,680,000	50,000,000	
7	01	01	2.09	06	Pemeliharaan Peralatan dan Mesin Lainnya	5) Perbaikan tatakelola pemerintahan dan pelayanan publik		Kab. Luwu Timur, Wasuponda, Semua Kelurahan			Jumlah Peralatan Mesin lainnya yang diadakan	1 Unit			14,140,000	15,000,000	
7	01	01	2.09	09	Pemeliharaan/Rehabilitasi Gedung Kantor dan Bangunan Lainnya	5) Perbaikan tatakelola pemerintahan dan pelayanan publik		Kab. Luwu Timur, Wasuponda, Semua Kelurahan			Jumlah Gedung Kantor dan Bangunan Lainnya yang dipelihara/direbahbilitasi	2 Unit			10,000,000	20,000,000	
7	**01**	**02**			**PROGRAM PENYELENGGARAAN PEMERINTAHAN DAN PELAYANAN PUBLIK**										**40,000,000**	**50,000,000**	
7	**01**	**02**	2.04		**Pelaksanaan Urusan Pemerintahan yang Dilimpahkan kepada Camat**										**40,000,000**	**50,000,000**	
7	01	02	2.04	01	Pelaksanaan Urusan Pemerintahan yang terkait dengan Pelayanan Perizinan Non Usaha	5) Perbaikan tatakelola pemerintahan dan pelayanan publik		Kab. Luwu Timur, Wasuponda, Semua Kelurahan			Jumlah Administrasi Perizinan yang dikeluarkan	20 lembar			40,000,000	50,000,000	
7	01	02	2.04	03	Pelaksanaan Urusan Pemerintahan yang terkait dengan Kewenangan Lain yang Dilimpahkan	5) Perbaikan tatakelola pemerintahan dan pelayanan publik									0	0	
7	**01**	**03**			**PROGRAM PEMBERDAYAAN MASYARAKAT DESA DAN KELURAHAN**										**70,457,505**	**75,000,000**	
7	**01**	**03**	2.01		**Koordinasi Kegiatan Pemberdayaan Desa**										**70,457,505**	**75,000,000**	

Program dan Kegiatan Perangkat Daerah
Kabupaten Luwu Timur
Tahun 2022

Unit Organisasi : 7.01.0.00.0.00.09.00 Kecamatan Wasuponda
Sub Unit Organisasi : 7.01.0.00.0.00.09.00 Kecamatan Wasuponda

Kode					Urusan/ Bidang Urusan Pemerintahan Daerah Dan Program/ Kegiatan	Prioritas Daerah	Sasaran Daerah	Lokasi	Indikator Kinerja						Pagu Indikatif (Rp.)	Prakiraan Maju (Rp.)	Keterangan
									Capaian Program		Keluaran Sub Kegiatan		Hasil Kegiatan				Prioritas Pembangunan Nasional
									Tolok Ukur	Target	Tolok Ukur	Target	Tolok Ukur	Target			
7	01	03	2.01	01	Peningkatan Partisipasi Masyarakat dalam Forum Musyawarah Perencanaan Pembangunan di Desa	5) Perbaikan tatakelola pemerintahan dan pelayanan publik		Kab. Luwu Timur, Wasuponda, Semua Kelurahan			Angka Partisifasi Perempuan dalam Forum Musyawarah Perencanaan Pembangunan	35 %	Persentase Kegiatan Pemberdayaan Desa yang dilaksanakan	100 %	14,337,810	15,000,000	
7	01	03	2.01	03	Peningkatan Efektifitas Kegiatan Pemberdayaan Masyarakat di Wilayah Kecamatan	5) Perbaikan tatakelola pemerintahan dan pelayanan publik		Kab. Luwu Timur, Wasuponda, Semua Kelurahan			Jumlah PKK Desa yang diberdayakan	42 Orang	Persentase Kegiatan Pemberdayaan Desa yang dilaksanakan	100 %	56,119,695	60,000,000	
7	**01**	**05**			**PROGRAM PENYELENGGARAAN URUSAN PEMERINTAHAN UMUM**										**35,442,698**	**40,000,000**	
7	**01**	**05**	2.01		**Penyelenggaraan Urusan Pemerintahan Umum sesuai Penugasan Kepala Daerah**										**35,442,698**	**40,000,000**	
7	01	05	2.01	08	Pelaksanaan Tugas Forum Koordinasi Pimpinan di Kecamatan	5) Perbaikan tatakelola pemerintahan dan pelayanan publik		Kab. Luwu Timur, Wasuponda, Semua Kelurahan			Presentase Rekomendasi Forum kooedinasi Pimpinan Kecamatan Yang ditindak Lanjuti	100 %			35,442,698	40,000,000	
7	**01**	**06**			**PROGRAM PEMBINAAN DAN PENGAWASAN PEMERINTAHAN DESA**										**12,658,553**	**18,000,000**	
7	**01**	**06**	2.01		**Fasilitasi, Rekomendasi dan Koordinasi Pembinaan dan Pengawasan Pemerintahan Desa**										**12,658,553**	**18,000,000**	
7	01	06	2.01	01	Fasilitasi Penyusunan Peraturan Desa dan Peraturan Kepala Desa	5) Perbaikan tatakelola pemerintahan dan pelayanan publik		Kab. Luwu Timur, Wasuponda, Semua Kelurahan			Jumlah Peraturan Desa dan Peraturan Kepala Desa yang difasilitasi penyusunannya	12 Dokumen	Persentase urusan pemeritahan umum sesuai penugasan kepala daerah yang diselenggarakan	100 %	2,175,485	5,000,000	
7	01	06	2.01	11	Fasilitasi Penyelenggaraan Ketenteraman dan Ketertiban Umum	5) Perbaikan tatakelola pemerintahan dan pelayanan publik		Kab. Luwu Timur, Wasuponda, Semua Kelurahan			Presentase Kasus Ketentraman dan Ketertiban Umum Masyarakat yang ditindak lanjuti	100 %	Persentase urusan pemeritahan umum sesuai penugasan kepala daerah yang diselenggarakan	100 %	2,738,178	5,000,000	
7	01	06	2.01	17	Koordinasi Pendampingan Desa di Wilayahnya	5) Perbaikan tatakelola pemerintahan dan pelayanan publik		Kab. Luwu Timur, Wasuponda, Semua Kelurahan			Presentase Desa dan Kelurahan yang tertib Administrasinya	100 %	Persentase urusan pemeritahan umum sesuai penugasan kepala daerah yang diselenggarakan	100 %	7,744,890	8,000,000	
														TOTAL	**2,611,370,180**	**2,834,300,000**	

Program dan Kegiatan Perangkat Daerah
Kabupaten Luwu Timur
Tahun 2022

Unit Organisasi : 7.01.0.00.0.00.10.00 Kecamatan Towuti
Sub Unit Organisasi : 7.01.0.00.0.00.10.00 Kecamatan Towuti

Kode					Urusan/ Bidang Urusan Pemerintahan Daerah Dan Program/ Kegiatan	Prioritas Daerah	Sasaran Daerah	Lokasi	Indikator Kinerja						Pagu Indikatif (Rp.)	Prakiraan Maju (Rp.)	Keterangan
									Capaian Program		Keluaran Sub Kegiatan		Hasil Kegiatan				
									Tolok Ukur	Target	Tolok Ukur	Target	Tolok Ukur	Target			Prioritas Pembangunan Nasional
7					**UNSUR KEWILAYAHAN**												
7	**01**				**KECAMATAN**										**3,947,968,630**	**3,986,391,392**	
7	**01**	**01**			**PROGRAM PENUNJANG URUSAN PEMERINTAHAN DAERAH KABUPATEN/KOTA**										**3,739,520,192**	**3,777,942,954**	
7	**01**	**01**	2.01		**Perencanaan, Penganggaran, dan Evaluasi Kinerja Perangkat Daerah**										**45,135,914**	**45,335,676**	
7	01	01	2.01	01	Penyusunan Dokumen Perencanaan Perangkat Daerah	5) Perbaikan tatakelola pemerintahan dan pelayanan publik					Jumlah dokumen perencanaan dokumen daerah yang disusun tepat waktu	2 Dokumen			13,300,238	13,500,000	
7	01	01	2.01	02	Koordinasi dan Penyusunan Dokumen RKA-SKPD	5) Perbaikan tatakelola pemerintahan dan pelayanan publik					Jumlah dokumen RKA SKPD yang disusun tepat waktu	2 Dokumen			6,358,219	6,358,219	
7	01	01	2.01	04	Koordinasi dan Penyusunan DPA-SKPD	5) Perbaikan tatakelola pemerintahan dan pelayanan publik					Jumlah dokumen DPA SKPD yang disusun tepat waktu	2 Dokumen			4,110,130	4,110,130	
7	01	01	2.01	07	Evaluasi Kinerja Perangkat Daerah	5) Perbaikan tatakelola pemerintahan dan pelayanan publik					Jumlah dokumen laporan kinerja perangkat daerah yang disusun tepat waktu	10 Dokumen			21,367,327	21,367,327	
7	**01**	**01**	2.02		**Administrasi Keuangan Perangkat Daerah**										**2,684,431,584**	**2,724,404,584**	
7	01	01	2.02	01	Penyediaan Gaji dan Tunjangan ASN	5) Perbaikan tatakelola pemerintahan dan pelayanan publik					Jumlah ASN yang terbayarkan gaji dan tunjangannya	25 Orang			2,636,241,520	2,676,214,520	
7	01	01	2.02	07	Koordinasi dan Penyusunan Laporan Keuangan Bulanan/Triwulanan/Semesteran SKPD	5) Perbaikan tatakelola pemerintahan dan pelayanan publik					Jumlah laporan keuangan perangkat daerah yang disusun tepat waktu	18 Dokumen			48,190,064	48,190,064	
7	**01**	**01**	2.03		**Administrasi Barang Milik Daerah pada Perangkat Daerah**										**15,481,256**	**15,481,256**	
7	01	01	2.03	06	Penatausahaan Barang Milik Daerah pada SKPD	5) Perbaikan tatakelola pemerintahan dan pelayanan publik					Jumlah laporan penatausahaan barang milik daerah yang disusun tepat waktu	4 Dokumen			15,481,256	15,481,256	
7	**01**	**01**	2.04		**Administrasi Pendapatan Daerah Kewenangan Perangkat Daerah**										**37,582,271**	**37,582,271**	
7	01	01	2.04	07	Pelaporan Pengelolaan Retribusi Daerah						Jumlah laporan pengelolaan retribusi daerah yang disusun tepat waktu	120 Dokumen			37,582,271	37,582,271	
7	**01**	**01**	2.05		**Administrasi Kepegawaian Perangkat Daerah**										**47,635,030**	**47,385,030**	
7	01	01	2.05	03	Pendataan dan Pengolahan Administrasi Kepegawaian	5) Perbaikan tatakelola pemerintahan dan pelayanan publik									11,635,030	11,635,030	
7	01	01	2.05	11	Bimbingan Teknis Implementasi Peraturan Perundang-Undangan	5) Perbaikan tatakelola pemerintahan dan pelayanan publik					Jumlah aparatur yang mengikuti bimbingan teknis implementasi peraturan perundang-undangan	4 Orang			36,000,000	35,750,000	
7	**01**	**01**	2.06		**Administrasi Umum Perangkat Daerah**										**538,562,150**	**538,562,150**	
7	01	01	2.06	01	Penyediaan Komponen Instalasi Listrik/Penerangan Bangunan Kantor	5) Perbaikan tatakelola pemerintahan dan pelayanan publik					Jumlah kompenen instalasi listrik/penerangan bangunan kantor yang disediakan	10 Jenis			6,610,950	6,610,950	

Program dan Kegiatan Perangkat Daerah
Kabupaten Luwu Timur
Tahun 2022

Unit Organisasi : 7.01.0.00.0.00.10.00 Kecamatan Towuti
Sub Unit Organisasi : 7.01.0.00.0.00.10.00 Kecamatan Towuti

Kode					Urusan/ Bidang Urusan Pemerintahan Daerah Dan Program/ Kegiatan	Prioritas Daerah	Sasaran Daerah	Lokasi	Indikator Kinerja						Pagu Indikatif (Rp.)	Prakiraan Maju (Rp.)	Keterangan
									Capaian Program		Keluaran Sub Kegiatan		Hasil Kegiatan				Prioritas Pembangunan Nasional
									Tolok Ukur	Target	Tolok Ukur	Target	Tolok Ukur	Target			
7	01	01	2.06	04	Penyediaan Bahan Logistik Kantor	5) Perbaikan tatakelola pemerintahan dan pelayanan publik					Jenis bahan logistik kantor yang disediakan	3 Jenis			10,753,200	10,753,200	
7	01	01	2.06	05	Penyediaan Barang Cetakan dan Penggandaan	5) Perbaikan tatakelola pemerintahan dan pelayanan publik					Jumlah barang cetakan dan penggandaan yang disediakan	5 Jenis			19,458,000	19,458,000	
7	01	01	2.06	06	Penyediaan Bahan Bacaan dan Peraturan Perundang-undangan	5) Perbaikan tatakelola pemerintahan dan pelayanan publik									6,240,000	6,240,000	
7	01	01	2.06	08	Fasilitasi Kunjungan Tamu	5) Perbaikan tatakelola pemerintahan dan pelayanan publik					Jumlah tamu yang difasilitasi kunjungannya	3100 Orang			135,000,000	135,000,000	
7	01	01	2.06	09	Penyelenggaraan Rapat Koordinasi dan Konsultasi SKPD	5) Perbaikan tatakelola pemerintahan dan pelayanan publik					Jumlah rapat koordinasi dan konsultasi SKPD yang diselenggarakan	350 Kali			360,500,000	360,500,000	
7	**01**	**01**	2.07		**Pengadaan Barang Milik Daerah Penunjang Urusan Pemerintah Daerah**										**84,500,000**	**81,000,000**	
7	01	01	2.07	02	Pengadaan Kendaraan Dinas Operasional atau Lapangan	5) Perbaikan tatakelola pemerintahan dan pelayanan publik					Jumlah kendaraan dinas operasional atau lapangan yang diadakan	1 Unit			25,000,000	25,000,000	
7	01	01	2.07	05	Pengadaan Mebel	5) Perbaikan tatakelola pemerintahan dan pelayanan publik									6,000,000	6,000,000	
7	01	01	2.07	06	Pengadaan Peralatan dan Mesin Lainnya	5) Perbaikan tatakelola pemerintahan dan pelayanan publik					Jumlah mebel yang diadakan	5 Unit			53,500,000	50,000,000	
7	**01**	**01**	2.08		**Penyediaan Jasa Penunjang Urusan Pemerintahan Daerah**										**170,621,987**	**170,621,987**	
7	01	01	2.08	01	Penyediaan Jasa Surat Menyurat	5) Perbaikan tatakelola pemerintahan dan pelayanan publik					Jumlah surat yang masuk dan surat keluar yang diadministrasikan	1500 Surat			16,316,937	16,316,937	
7	01	01	2.08	02	Penyediaan Jasa Komunikasi, Sumber Daya Air dan Listrik	5) Perbaikan tatakelola pemerintahan dan pelayanan publik					Jumlah rekening bulanan jasa komunikasi, air dan listrik yang terbayarkan	84 Rekening			7,955,050	7,955,050	
7	01	01	2.08	03	Penyediaan Jasa Peralatan dan Perlengkapan Kantor	5) Perbaikan tatakelola pemerintahan dan pelayanan publik					Jumlah Jasa Peralatan dan perlengkapan kantor yang disewa	2 Jenis			11,950,000	11,950,000	
7	01	01	2.08	04	Penyediaan Jasa Pelayanan Umum Kantor	5) Perbaikan tatakelola pemerintahan dan pelayanan publik					Jumlah jasa tenaga pelayanan umum kantor yang disediakan	9 Orang			134,400,000	134,400,000	
7	**01**	**01**	2.09		**Pemeliharaan Barang Milik Daerah Penunjang Urusan Pemerintahan Daerah**										**115,570,000**	**117,570,000**	

Program dan Kegiatan Perangkat Daerah
Kabupaten Luwu Timur
Tahun 2022

Unit Organisasi : 7.01.0.00.0.00.10.00 Kecamatan Towuti
Sub Unit Organisasi : 7.01.0.00.0.00.10.00 Kecamatan Towuti

Kode					Urusan/ Bidang Urusan Pemerintahan Daerah Dan Program/ Kegiatan	Prioritas Daerah	Sasaran Daerah	Lokasi	Indikator Kinerja						Pagu Indikatif (Rp.)	Prakiraan Maju (Rp.)	Keterangan
									Capaian Program		Keluaran Sub Kegiatan		Hasil Kegiatan				Prioritas Pembangunan Nasional
									Tolok Ukur	Target	Tolok Ukur	Target	Tolok Ukur	Target			
7	01	01	2.09	01	Penyediaan Jasa Pemeliharaan, Biaya Pemeliharaan dan Pajak Kendaraan Perorangan Dinas atau Kendaraan Dinas Jabatan	5) Perbaikan tatakelola pemerintahan dan pelayanan publik					Jumlah Kendaraan dinas operasional atau kendaraan yang dipelihara dan dibayarkan pajaknya	15 Unit			65,000,000	67,000,000	
7	01	01	2.09	06	Pemeliharaan Peralatan dan Mesin Lainnya	5) Perbaikan tatakelola pemerintahan dan pelayanan publik					Jumlah Peralatan/Mesin lainnya yang dipelihara	29 Unit			15,570,000	15,570,000	
7	01	01	2.09	09	Pemeliharaan/Rehabilitasi Gedung Kantor dan Bangunan Lainnya	5) Perbaikan tatakelola pemerintahan dan pelayanan publik					Jumlah gedung kantor atau bangunan lainnya yang dipelihara/direhab yang dipelihara	15 Unit			35,000,000	35,000,000	
7	**01**	**02**			**PROGRAM PENYELENGGARAAN PEMERINTAHAN DAN PELAYANAN PUBLIK**										**16,282,258**	**16,282,258**	
7	**01**	**02**	2.04		**Pelaksanaan Urusan Pemerintahan yang Dilimpahkan kepada Camat**										**16,282,258**	**16,282,258**	
7	01	02	2.04	01	Pelaksanaan Urusan Pemerintahan yang terkait dengan Pelayanan Perizinan Non Usaha	5) Perbaikan tatakelola pemerintahan dan pelayanan publik					Persentase rumah yang diterbitkan IMBnya	100 %			16,282,258	16,282,258	
7	**01**	**03**			**PROGRAM PEMBERDAYAAN MASYARAKAT DESA DAN KELURAHAN**										**102,449,915**	**102,449,915**	
7	**01**	**03**	2.01		**Koordinasi Kegiatan Pemberdayaan Desa**										**102,449,915**	**102,449,915**	
7	01	03	2.01	01	Peningkatan Partisipasi Masyarakat dalam Forum Musyawarah Perencanaan Pembangunan di Desa	5) Perbaikan tatakelola pemerintahan dan pelayanan publik					Angka partisipasi perempuan dalam forum musyawarah perencanaan pembangunan	35 %	Persentase Kegiatan Pemberdayaan Desa yang terlaksana	100 %	22,273,782	22,273,782	
7	01	03	2.01	03	Peningkatan Efektifitas Kegiatan Pemberdayaan Masyarakat di Wilayah Kecamatan	5) Perbaikan tatakelola pemerintahan dan pelayanan publik					Jumlah PPK Desa yang diberdayakan	108 Orang	Persentase Kegiatan Pemberdayaan Desa yang terlaksana	100 %	80,176,133	80,176,133	
7	**01**	**05**			**PROGRAM PENYELENGGARAAN URUSAN PEMERINTAHAN UMUM**										**35,856,634**	**35,856,634**	
7	**01**	**05**	2.01		**Penyelenggaraan Urusan Pemerintahan Umum sesuai Penugasan Kepala Daerah**										**35,856,634**	**35,856,634**	
7	01	05	2.01	08	Pelaksanaan Tugas Forum Koordinasi Pimpinan di Kecamatan	5) Perbaikan tatakelola pemerintahan dan pelayanan publik									35,856,634	35,856,634	
7	**01**	**06**			**PROGRAM PEMBINAAN DAN PENGAWASAN PEMERINTAHAN DESA**										**53,859,631**	**53,859,631**	
7	**01**	**06**	2.01		**Fasilitasi, Rekomendasi dan Koordinasi Pembinaan dan Pengawasan Pemerintahan Desa**										**53,859,631**	**53,859,631**	
7	01	06	2.01	01	Fasilitasi Penyusunan Peraturan Desa dan Peraturan Kepala Desa	5) Perbaikan tatakelola pemerintahan dan pelayanan publik					Jumlah Peraturan Desa dan peraturan kepala desa yang difasilitasi penyusunannya	36 Dokumen			10,446,750	10,446,750	
7	01	06	2.01	11	Fasilitasi Penyelenggaraan Ketenteraman dan Ketertiban Umum	5) Perbaikan tatakelola pemerintahan dan pelayanan publik					Persentase kasus ketentraman dan ketertiban umum masyarakat yang ditindaklanjuti	100 %			12,573,804	12,573,804	
7	01	06	2.01	17	Koordinasi Pendampingan Desa di Wilayahnya	5) Perbaikan tatakelola pemerintahan dan pelayanan publik					Persentase desa dan kelurahan yang tertib administrasinya	100 %			30,839,077	30,839,077	
														TOTAL	**3,947,968,630**	**3,986,391,392**	

Program dan Kegiatan Perangkat Daerah
Kabupaten Luwu Timur
Tahun 2022

Unit Organisasi : 7.01.0.00.0.00.11.00 Kecamatan Nuha
Sub Unit Organisasi : 7.01.0.00.0.00.11.00 Kecamatan Nuha

Kode					Urusan/ Bidang Urusan Pemerintahan Daerah Dan Program/ Kegiatan	Prioritas Daerah	Sasaran Daerah	Lokasi	Indikator Kinerja						Pagu Indikatif (Rp.)	Prakiraan Maju (Rp.)	Keterangan
									Capaian Program		Keluaran Sub Kegiatan		Hasil Kegiatan				Prioritas Pembangunan Nasional
									Tolok Ukur	Target	Tolok Ukur	Target	Tolok Ukur	Target			
7					**UNSUR KEWILAYAHAN**												
7	**01**				**KECAMATAN**										**4,378,143,098**	**4,350,766,143**	
7	**01**	**01**			**PROGRAM PENUNJANG URUSAN PEMERINTAHAN DAERAH KABUPATEN/KOTA**										**3,878,530,266**	**3,878,530,266**	
7	**01**	**01**	2.01		**Perencanaan, Penganggaran, dan Evaluasi Kinerja Perangkat Daerah**										**38,729,854**	**38,729,854**	
7	01	01	2.01	01	Penyusunan Dokumen Perencanaan Perangkat Daerah	5) Perbaikan tatakelola pemerintahan dan pelayanan publik 5) Perbaikan tatakelola pemerintahan dan pelayanan publik			pesentase rata-rata kinerja pelayanan adminstrasi perkantoran						33,048,130	33,048,130	
7	01	01	2.01	02	Koordinasi dan Penyusunan Dokumen RKA-SKPD	5) Perbaikan tatakelola pemerintahan dan pelayanan publik			pesentase rata-rata kinerja pelayanan adminstrasi perkantoran						3,478,720	3,478,720	
7	01	01	2.01	04	Koordinasi dan Penyusunan DPA-SKPD	5) Perbaikan tatakelola pemerintahan dan pelayanan publik			pesentase rata-rata kinerja pelayanan adminstrasi perkantoran						3,154,720	3,154,720	
7	01	01	2.01	07	Evaluasi Kinerja Perangkat Daerah	5) Perbaikan tatakelola pemerintahan dan pelayanan publik			pesentase rata-rata kinerja pelayanan adminstrasi perkantoran						15,572,349	15,572,349	
7	**01**	**01**	2.02		**Administrasi Keuangan Perangkat Daerah**										**2,599,723,023**	**2,599,723,023**	
7	01	01	2.02	01	Penyediaan Gaji dan Tunjangan ASN	5) Perbaikan tatakelola pemerintahan dan pelayanan publik			pesentase rata-rata kinerja pelayanan adminstrasi perkantoran						2,574,523,023	2,574,523,023	
7	01	01	2.02	07	Koordinasi dan Penyusunan Laporan Keuangan Bulanan/Triwulanan/Semesteran SKPD	5) Perbaikan tatakelola pemerintahan dan pelayanan publik			pesentase rata-rata kinerja pelayanan adminstrasi perkantoran						25,200,000	25,200,000	
7	**01**	**01**	2.03		**Administrasi Barang Milik Daerah pada Perangkat Daerah**										**11,563,913**	**11,563,913**	
7	01	01	2.03	06	Penatausahaan Barang Milik Daerah pada SKPD	5) Perbaikan tatakelola pemerintahan dan pelayanan publik			pesentase rata-rata kinerja pelayanan adminstrasi perkantoran						11,563,913	11,563,913	
7	**01**	**01**	2.04		**Administrasi Pendapatan Daerah Kewenangan Perangkat Daerah**										**51,744,465**	**51,744,465**	
7	01	01	2.04	07	Pelaporan Pengelolaan Retribusi Daerah	5) Perbaikan tatakelola pemerintahan dan pelayanan publik			pesentase rata-rata kinerja pelayanan adminstrasi perkantoran						51,744,465	51,744,465	
7	**01**	**01**	2.05		**Administrasi Kepegawaian Perangkat Daerah**										**43,134,166**	**43,134,166**	
7	01	01	2.05	03	Pendataan dan Pengolahan Administrasi Kepegawaian	5) Perbaikan tatakelola pemerintahan dan pelayanan publik			pesentase rata-rata kinerja pelayanan adminstrasi perkantoran						12,614,166	12,614,166	
7	01	01	2.05	11	Bimbingan Teknis Implementasi Peraturan Perundang-Undangan	5) Perbaikan tatakelola pemerintahan dan pelayanan publik			pesentase rata-rata kinerja pelayanan adminstrasi perkantoran						30,520,000	30,520,000	

Program dan Kegiatan Perangkat Daerah
Kabupaten Luwu Timur
Tahun 2022

Unit Organisasi : 7.01.0.00.0.00.11.00 Kecamatan Nuha
Sub Unit Organisasi : 7.01.0.00.0.00.11.00 Kecamatan Nuha

Kode					Urusan/ Bidang Urusan Pemerintahan Daerah Dan Program/ Kegiatan	Prioritas Daerah	Sasaran Daerah	Lokasi	Indikator Kinerja						Pagu Indikatif (Rp.)	Prakiraan Maju (Rp.)	Keterangan
									Capaian Program		Keluaran Sub Kegiatan		Hasil Kegiatan				Prioritas Pembangunan Nasional
									Tolok Ukur	Target	Tolok Ukur	Target	Tolok Ukur	Target			
7	**01**	**01**	2.06		**Administrasi Umum Perangkat Daerah**										**631,910,050**	**631,910,050**	
7	01	01	2.06	01	Penyediaan Komponen Instalasi Listrik/Penerangan Bangunan Kantor	5) Perbaikan tatakelola pemerintahan dan pelayanan publik			pesentase rata-rata kinerja pelayanan adminstrasi perkantoran		Jumlah komponen instalsi listrik/penerangan bangunan kantor yang disediakan	9 Jenis			5,289,550	5,289,550	
7	01	01	2.06	02	Penyediaan Peralatan dan Perlengkapan Kantor	5) Perbaikan tatakelola pemerintahan dan pelayanan publik			pesentase rata-rata kinerja pelayanan adminstrasi perkantoran						6,597,500	6,597,500	
7	01	01	2.06	04	Penyediaan Bahan Logistik Kantor	5) Perbaikan tatakelola pemerintahan dan pelayanan publik			pesentase rata-rata kinerja pelayanan adminstrasi perkantoran		Jumlah bahan logistik Kantor yang disediakan	17 Jenis			8,543,500	8,543,500	
7	01	01	2.06	05	Penyediaan Barang Cetakan dan Penggandaan	5) Perbaikan tatakelola pemerintahan dan pelayanan publik			pesentase rata-rata kinerja pelayanan adminstrasi perkantoran		Jumlah Barang Cetakan dan Penggandaan yang disediakan	5 jenis			21,929,500	21,929,500	
7	01	01	2.06	06	Penyediaan Bahan Bacaan dan Peraturan Perundang-undangan	5) Perbaikan tatakelola pemerintahan dan pelayanan publik			pesentase rata-rata kinerja pelayanan adminstrasi perkantoran		Jumlah Bahan bacaan dan Peraturan Perundang-undangan yang disediakan	60 exampler			9,600,000	9,600,000	
7	01	01	2.06	08	Fasilitasi Kunjungan Tamu	5) Perbaikan tatakelola pemerintahan dan pelayanan publik			pesentase rata-rata kinerja pelayanan adminstrasi perkantoran		Jumlah Tamu yang difasilitasi kunjungannya	8313 kotak			230,450,000	230,450,000	
7	01	01	2.06	09	Penyelenggaraan Rapat Koordinasi dan Konsultasi SKPD	5) Perbaikan tatakelola pemerintahan dan pelayanan publik			pesentase rata-rata kinerja pelayanan adminstrasi perkantoran						349,500,000	349,500,000	
7	**01**	**01**	2.07		**Pengadaan Barang Milik Daerah Penunjang Urusan Pemerintah Daerah**										**117,702,110**	**117,702,110**	
7	01	01	2.07	05	Pengadaan Mebel	5) Perbaikan tatakelola pemerintahan dan pelayanan publik			pesentase rata-rata kinerja pelayanan adminstrasi perkantoran						35,100,000	35,100,000	
7	01	01	2.07	06	Pengadaan Peralatan dan Mesin Lainnya	5) Perbaikan tatakelola pemerintahan dan pelayanan publik			pesentase rata-rata kinerja pelayanan adminstrasi perkantoran						56,719,650	56,719,650	
7	01	01	2.07	10	Pengadaan Sarana dan Prasarana Gedung Kantor atau Bangunan Lainnya	5) Perbaikan tatakelola pemerintahan dan pelayanan publik			pesentase rata-rata kinerja pelayanan adminstrasi perkantoran						25,882,460	25,882,460	
7	**01**	**01**	2.08		**Penyediaan Jasa Penunjang Urusan Pemerintahan Daerah**										**300,022,685**	**300,022,685**	
7	01	01	2.08	01	Penyediaan Jasa Surat Menyurat	5) Perbaikan tatakelola pemerintahan dan pelayanan publik			pesentase rata-rata kinerja pelayanan adminstrasi perkantoran						27,322,685	27,322,685	
7	01	01	2.08	02	Penyediaan Jasa Komunikasi, Sumber Daya Air dan Listrik	5) Perbaikan tatakelola pemerintahan dan pelayanan publik			pesentase rata-rata kinerja pelayanan adminstrasi perkantoran						88,500,000	88,500,000	

Program dan Kegiatan Perangkat Daerah
Kabupaten Luwu Timur
Tahun 2022

Unit Organisasi : 7.01.0.00.0.00.11.00 Kecamatan Nuha
Sub Unit Organisasi : 7.01.0.00.0.00.11.00 Kecamatan Nuha

Kode					Urusan/ Bidang Urusan Pemerintahan Daerah Dan Program/ Kegiatan	Prioritas Daerah	Sasaran Daerah	Lokasi	Indikator Kinerja						Pagu Indikatif (Rp.)	Prakiraan Maju (Rp.)	Keterangan
									Capaian Program		Keluaran Sub Kegiatan		Hasil Kegiatan				
									Tolok Ukur	Target	Tolok Ukur	Target	Tolok Ukur	Target			Prioritas Pembangunan Nasional
7	01	01	2.08	04	Penyediaan Jasa Pelayanan Umum Kantor	5) Perbaikan tatakelola pemerintahan dan pelayanan publik			pesentase rata-rata kinerja pelayanan adminstrasi perkantoran						184,200,000	184,200,000	
7	**01**	**01**	2.09		**Pemeliharaan Barang Milik Daerah Penunjang Urusan Pemerintahan Daerah**										**84,000,000**	**84,000,000**	
7	01	01	2.09	01	Penyediaan Jasa Pemeliharaan, Biaya Pemeliharaan dan Pajak Kendaraan Perorangan Dinas atau Kendaraan Dinas Jabatan			Kab. Luwu Timur, Semua Kecamatan, Semua Kelurahan	pesentase rata-rata kinerja pelayanan adminstrasi perkantoran						32,000,000	32,000,000	
7	01	01	2.09	06	Pemeliharaan Peralatan dan Mesin Lainnya	5) Perbaikan tatakelola pemerintahan dan pelayanan publik			pesentase rata-rata kinerja pelayanan adminstrasi perkantoran		Jumlah Peralatan dan Mesin lainnya yang dipelihara	20 unit			27,000,000	27,000,000	
7	01	01	2.09	09	Pemeliharaan/Rehabilitasi Gedung Kantor dan Bangunan Lainnya	5) Perbaikan tatakelola pemerintahan dan pelayanan publik			pesentase rata-rata kinerja pelayanan adminstrasi perkantoran						25,000,000	25,000,000	
7	**01**	**02**			**PROGRAM PENYELENGGARAAN PEMERINTAHAN DAN PELAYANAN PUBLIK**										**4,001,870**	**5,001,870**	
7	**01**	**02**	2.04		**Pelaksanaan Urusan Pemerintahan yang Dilimpahkan kepada Camat**										**4,001,870**	**5,001,870**	
7	01	02	2.04	01	Pelaksanaan Urusan Pemerintahan yang terkait dengan Pelayanan Perizinan Non Usaha	5) Perbaikan tatakelola pemerintahan dan pelayanan publik 5) Perbaikan tatakelola pemerintahan dan pelayanan publik			Persentase Capaian Kinerja Peningkatan Pelayanan Kecamatan Mendukung Pelayanan Umum						8,003,740	10,003,740	
7	**01**	**03**			**PROGRAM PEMBERDAYAAN MASYARAKAT DESA DAN KELURAHAN**										**435,441,442**	**435,441,442**	
7	**01**	**03**	2.01		**Koordinasi Kegiatan Pemberdayaan Desa**										**135,439,783**	**135,439,783**	
7	01	03	2.01	01	Peningkatan Partisipasi Masyarakat dalam Forum Musyawarah Perencanaan Pembangunan di Desa	5) Perbaikan tatakelola pemerintahan dan pelayanan publik			Persentase Capaian Kinerja Peningkatan Pelayanan Kecamatan Mendukung Pemberdayaan Masyarakat Desa dan kelurahan						20,860,526	20,860,526	
7	01	03	2.01	03	Peningkatan Efektifitas Kegiatan Pemberdayaan Masyarakat di Wilayah Kecamatan	5) Perbaikan tatakelola pemerintahan dan pelayanan publik			Persentase Capaian Kinerja Peningkatan Pelayanan Kecamatan Mendukung Pemberdayaan Masyarakat Desa dan kelurahan						114,579,257	114,579,257	
7	**01**	**03**	2.02		**Kegiatan Pemberdayaan Kelurahan**										**300,001,659**	**300,001,659**	
7	01	03	2.02	02	Pembangunan Sarana dan Prasarana Kelurahan	5) Perbaikan tatakelola pemerintahan dan pelayanan publik			Persentase Capaian Kinerja Peningkatan Pelayanan Kecamatan Mendukung Pemberdayaan Masyarakat Desa dan kelurahan						99,531,500	99,531,500	
7	01	03	2.02	03	Pemberdayaan Masyarakat di Kelurahan	2) Peningkatan kualitas sumber daya manusia		Kab. Luwu Timur, Nuha, Magani	Persentase Capaian Kinerja Peningkatan Pelayanan Kecamatan Mendukung Pemberdayaan Masyarakat Desa dan kelurahan						200,470,159	200,470,159	
7	**01**	**06**			**PROGRAM PEMBINAAN DAN PENGAWASAN PEMERINTAHAN DESA**										**60,169,520**	**31,792,565**	

Program dan Kegiatan Perangkat Daerah
Kabupaten Luwu Timur
Tahun 2022

Unit Organisasi : 7.01.0.00.0.00.11.00 Kecamatan Nuha
Sub Unit Organisasi : 7.01.0.00.0.00.11.00 Kecamatan Nuha

Kode					Urusan/ Bidang Urusan Pemerintahan Daerah Dan Program/ Kegiatan	Prioritas Daerah	Sasaran Daerah	Lokasi	Indikator Kinerja						Pagu Indikatif (Rp.)	Prakiraan Maju (Rp.)	Keterangan
									Capaian Program		Keluaran Sub Kegiatan		Hasil Kegiatan				Prioritas Pembangunan Nasional
									Tolok Ukur	Target	Tolok Ukur	Target	Tolok Ukur	Target			
7	**01**	**06**	2.01		**Fasilitasi, Rekomendasi dan Koordinasi Pembinaan dan Pengawasan Pemerintahan Desa**										**60,169,520**	**31,792,565**	
7	01	06	2.01	01	Fasilitasi Penyusunan Peraturan Desa dan Peraturan Kepala Desa	5) Perbaikan tatakelola pemerintahan dan pelayanan publik			Persentase Capaian Kinerja Peningkatan Pelayanan Kecamatan Mendukung Ketentraman dan Ketertiban						31,418,166	3,041,211	
7	01	06	2.01	11	Fasilitasi Penyelenggaraan Ketenteraman dan Ketertiban Umum	5) Perbaikan tatakelola pemerintahan dan pelayanan publik			Persentase Capaian Kinerja Peningkatan Pelayanan Kecamatan Mendukung Ketentraman dan Ketertiban						8,104,213	8,104,213	
7	01	06	2.01	17	Koordinasi Pendampingan Desa di Wilayahnya	5) Perbaikan tatakelola pemerintahan dan pelayanan publik			Persentase Capaian Kinerja Peningkatan Pelayanan Kecamatan Mendukung Ketentraman dan Ketertiban						20,647,141	20,647,141	
														TOTAL	**4,378,143,098**	**4,350,766,143**	